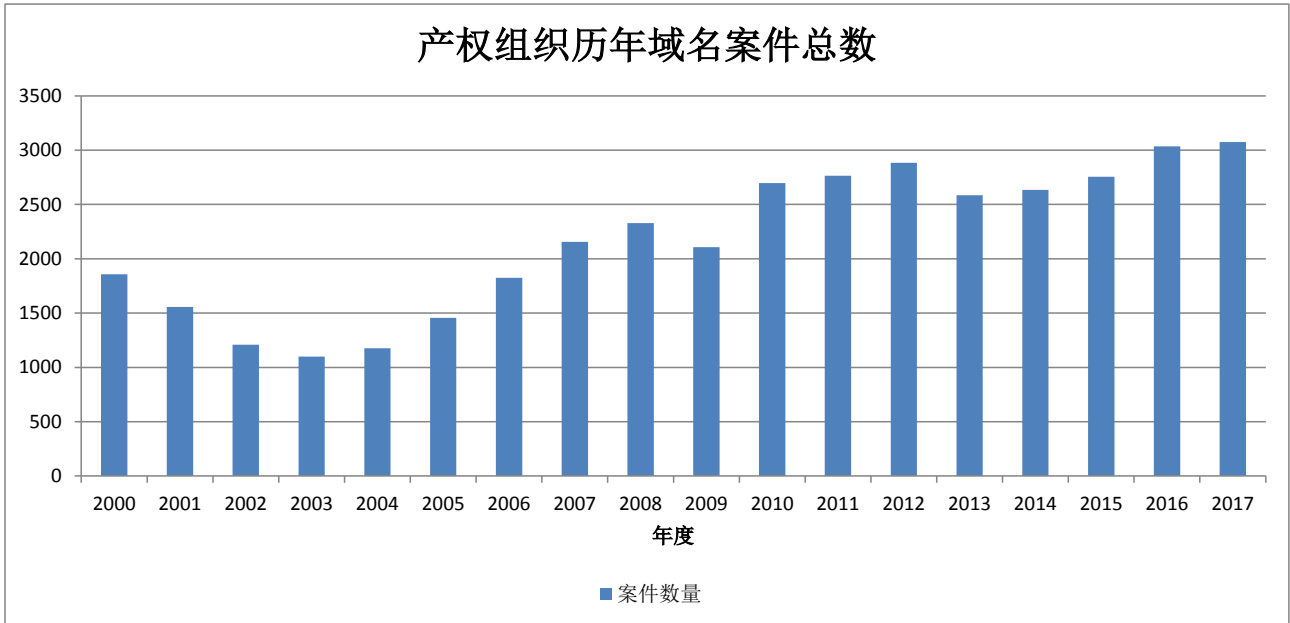


产权组织历年域名案件总数和域名总数



年度	案件数量	域名数量
2000	1857	3760
2001	1557	2465
2002	1207	2042
2003	1100	1774
2004	1176	2599
2005	1456	3312
2006	1824	2806
2007	2156	3545
2008	2329	3958
2009	2107	4685
2010	2696	4367
2011	2764	4780
2012	2884	5080
2013	2585	6191
2014	2634	5603
2015	2754	4364
2016	3036	5354
2017	3074	6370

附件二

产权组织案件中排名前 45 的通用顶级域（2017 年）

	旧通用顶级域	新通用顶级域	域名数量	占有争议域名的百分比
1.	.com		3997	70.23%
2.	.net		282	4.96%
3.	.org		217	3.81%
4.	.info		141	2.48%
5.		.store	98	1.72%
6.		.site	79	1.39%
7.	.asia		79	1.39%
8.		.online	74	1.30%
9.	.biz		70	1.23%
10.		.xyz	66	1.16%
11.		.club	65	1.14%
12.		.shop	58	1.02%
13.		.website	26	0.46%
14.		.top	24	0.42%
15.		.vip	21	0.37%
16.	.mobi		19	0.33%
17.		.cloud	18	0.32%
18.	.pro		17	0.30%
19.		.sale	15	0.26%
20.		.tech	13	0.23%
21.		.today	12	0.21%
22.		.life	11	0.19%
23.		.space	11	0.19%
24.		.world	10	0.18%
25.		.ltd	10	0.18%
26.		.group	8	0.14%
27.		.solutions	8	0.14%
28.		.attorney	8	0.14%
29.		.email	8	0.14%
30.		.blog	8	0.14%
31.		.我爱你	6	0.11%
32.		.win	5	0.09%
33.		.bet	5	0.09%
34.		.host	5	0.09%
35.		.ink	5	0.09%
36.		.market	5	0.09%
37.		.guru	5	0.09%
38.		.news	5	0.09%
39.		.loan	4	0.07%
40.		.xin	4	0.07%
41.		.date	4	0.07%
42.		.link	4	0.07%
43.		.fun	4	0.07%
44.		.kim	4	0.07%
45.		.wang	4	0.07%

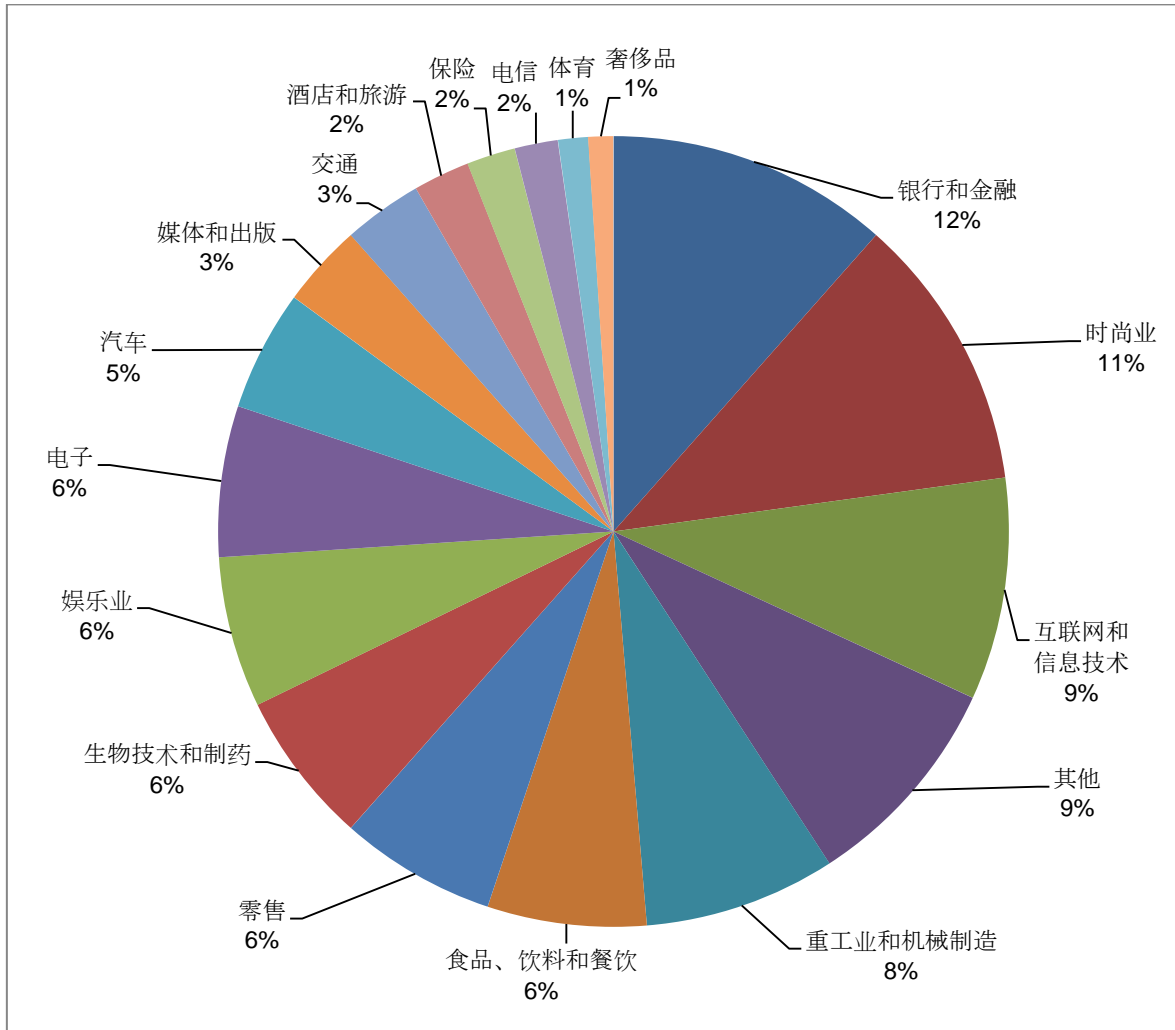
附件三

产权组织域名案件当事人地理分布前 25 位（2017 年）

投诉人	2017 年 案件数量	相比 2016 年 的变化 (%)	应诉人	2017 年 案件数量	相比 2016 年 的变化 (%)
美利坚合众国	920	2.9%	美利坚合众国	758	11.5%
法国	462	-0.9%	中国	492	4.0%
联合王国	276	16.0%	联合王国	184	2.8%
德国	222	-19.0%	法国	100	-6.5%
瑞士	143	-20.1%	荷兰	98	3.2%
瑞典	135	45.2%	印度	93	-7.9%
意大利	111	-9.8%	西班牙	74	-5.1%
荷兰	97	9.0%	澳大利亚	72	-44.6%
西班牙	64	30.6%	土耳其	71	-48.6%
澳大利亚	60	-6.3%	俄罗斯联邦	70	42.9%
俄罗斯联邦	51	537.5%	巴西	56	75.0%
丹麦	49	-44.9%	加拿大	56	-3.4%
印度	43	26.5%	德国	55	-12.7%
墨西哥	43	43.3%	墨西哥	51	27.5%
加拿大	34	21.4%	大韩民国	47	-6.0%
日本	30	100.0%	越南	47	11.9%
奥地利	28	-17.7%	巴哈马	46	-8.0%
比利时	26	4.0%	瑞典	41	583.3%
挪威	25	-24.2%	尼日利亚	37	105.6%
卢森堡	24	0.0%	伊朗（伊斯兰共和国）	36	-35.7%
马耳他	22	266.7%	瑞士	35	16.7%
土耳其	21	-64.4%	巴拿马	33	-23.3%
中国	21	50.0%	意大利	32	-13.5%
塞浦路斯	19	111.1%	罗马尼亚	27	-27.0%
芬兰	19	137.5%	乌克兰	27	8.0%

附件四

产权组织域名投诉人的活动领域（2017年）



产权组织 2017 年银行和金融相关域名案件*

产权组织投诉人行业排名 <ul style="list-style-type: none">• 2016 年和 2017 年第一名（见附件四）• 连续跻身前三名——仅有一次例外，是因为 2009 年银行和金融部门的案件量未进入产权组织案件量的行业前三名
申请方地理分布 <ul style="list-style-type: none">• 2017 年 28 个国家• 前五：美国（78）、联合王国（37）、法国（35）、荷兰（7）、瑞典（5）• 与所有行业相比：附件三
申请方举例 <ul style="list-style-type: none">• Allianz• Chicago Mercantile Exchange• Comerica Bank• Crédit Agricole• Crédit Industrie et Commercial• KPMG• Mastercard• National Westminster Bank• Rockefeller• Rothschild• Zions Bank
申请方的产品举例 <ul style="list-style-type: none">• 账户管理、信用卡和借记卡、信用评分、保险投资、贷款/抵押、专业服务、证券交易、税务
应诉人地理分布 <ul style="list-style-type: none">• 2017 年 44 个国家• 前五：美国（61）、中国（30）、法国（15）、联合王国（15）、巴哈马（8）• 与所有行业相比：附件三
更多案件数据 <ul style="list-style-type: none">• 在所有案件中，银行和金融业拥有按行业划分的最高移交率（96.6%）（移交率处于最高之列的还有奢侈品、生物技术/制药、保险、时尚业）• 近三分之一（29%）的银行和金融案件据称涉及欺诈、网络钓鱼或诈骗（在所有行业中占比最高）• 近五分之二（37%）的银行和金融案件据称涉及盗用身份• 银行和金融案件中涉及的近四分之一（23.9%）的域名是新通用顶级域（在所有行业中位居第二，仅次于酒店和旅游业）；所有案件中涉及的新通用顶级域有近四分之一（23.8%）与银行和金融相关

*2017 年提交并在 2018 年 1 月 12 日前裁决的案件

产权组织 2017 年时尚业相关域名案件*

产权组织投诉人行业排名 <ul style="list-style-type: none">• 2016 年和 2017 年第二名（见附件四）• 自 2009 年行业排名第七稳步上升为过去三年的前两名（2015 年第一名）
申请方地理分布 <ul style="list-style-type: none">• 2017 年 21 个国家• 前五：美国（42）、意大利（35）、法国（26）、瑞士（25）、联合王国（23）• 与所有行业相比：附件三
申请方举例 <ul style="list-style-type: none">• ASOS• Calvin Klein• Hugo Boss• Moncler• Mou Limited• Philipp Plein• Prada• Tommy Hilfiger• Valentino• Victoria's Secret• Yves Saint Laurent
申请方的产品举例 <ul style="list-style-type: none">• 配饰、服装、鞋履、手袋、时装、内衣、运动装
应诉人地理分布 <ul style="list-style-type: none">• 2017 年 31 个国家• 前五：中国（86）、美国（61）、联合王国（6）、西班牙（6）、大韩民国（6）• 与所有行业相比：附件三
更多案件数据 <ul style="list-style-type: none">• 在所有案件中，时尚业拥有按行业划分的最高移交率（97%）（移交率处于最高之列的还有奢侈品、生物技术/制药、保险、银行和金融）• 近三分之一（34%）的时尚业案件据称涉及假冒（在所有行业中排第二名）• 时尚业案件中，平均每件涉及 5.2 个域名（在所有行业中排第二名）• 时尚业案件中涉及的五分之一以上（21.4%）的域名是新通用顶级域（在所有行业中位居第三，仅次于酒店和旅游、银行和金融）；所有案件中涉及的新通用顶级域有近五分之二（35%）与时尚相关；这些案件中排名前三的新通用顶级域是.store、shop、和.online

*2017 年提交并在 2018 年 1 月 12 日前裁决的案件

产权组织域名案件申请方前 10 位（2017 年）

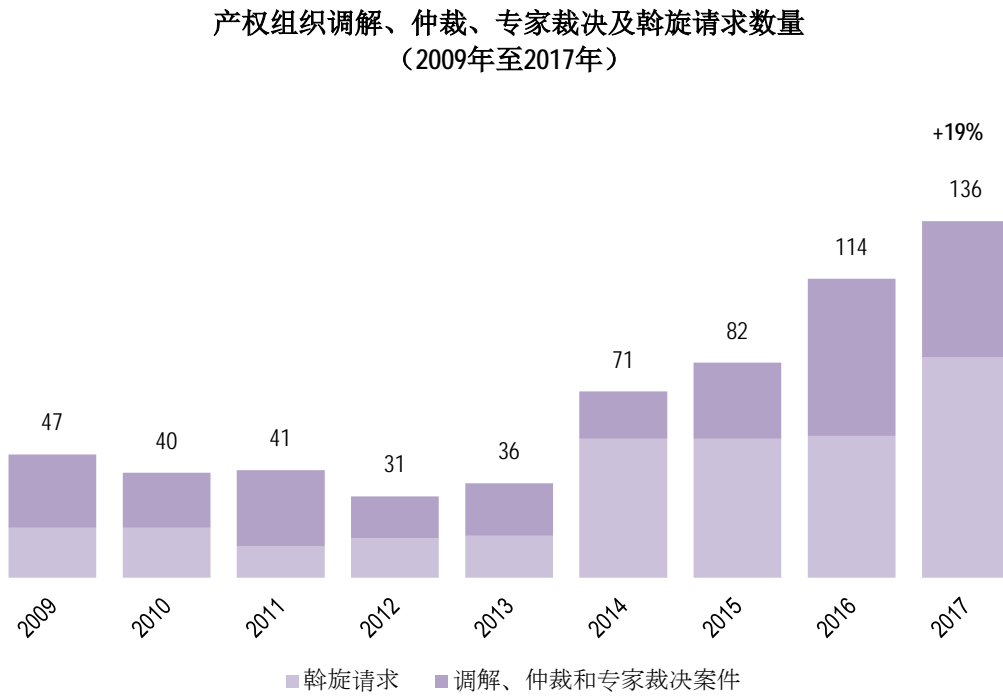
排名	公司名称	案件数量
1	菲利普莫里斯（Philip Morris）	91
2	米其林（Michelin）	56
3	伊莱克斯（AB Electrolux）	51
4	安德烈·特诺夫斯基（聊天轮盘） Andrey Ternovskiy（Chatroulette）	46
5	赛诺菲（Sanofi）	36
5	锡安银行（Zions Bank）	36
7	家乐福（Carrefour）	32
8	维珍（Virgin Enterprises）	31
9	雅高（Accor）	29
10	巴斯夫（BASF）	21
10	乐高（LEGO）	21

产权组织域名案例（2017 年）

行业	案例
汽车	Arnold Clark Motors, Aston Martin, BMW, Chevrolet, Firestone, Honda, Jaguar Landrover, Lamborghini, Michelin, Rolls-Royce, Toyota
银行和金融	Boursorama, Chicago Mercantile Exchange, Comerica, Crédit Agricole, HM Revenue and Customs of London, KPMG, Mastercard, Rockefeller, Rothschild, Suntrust, Worldpay, Zions Bank
生物技术和制药	Abbott, BASF, Bayer, Celgene, Eli Lilly, F. Hoffmann-La Roche, Neutrogena, Novartis, Pfizer, Regeneron, Sanofi, Syngenta, Vertex
教育	Harvard, Le Cordon Bleu, MIT, New European College, Toefl, University of Southern California
电子	AB Electrolux, Bose, Braun, Dyson, IBM, Osram, Otterbox, Samsung, Seiko Epson, Siemens, Sony, Stanley Black & Decker, Xiaomi, Zanussi
娱乐业	Facebook, Instagram, LEGO, Panavision, The Tolkien Estate, Virgin, World Series of Poker
时尚业	Bottega Veneta, Calvin Klein, Cartier, Dr. Martens, Giorgio Armani, Hugo Boss, Isabel Marant, JanSport, L'Oréal, Marie Claire, Moncler, Prada, Revlon, Swatch, Valentino, Vans, Yves Saint Laurent

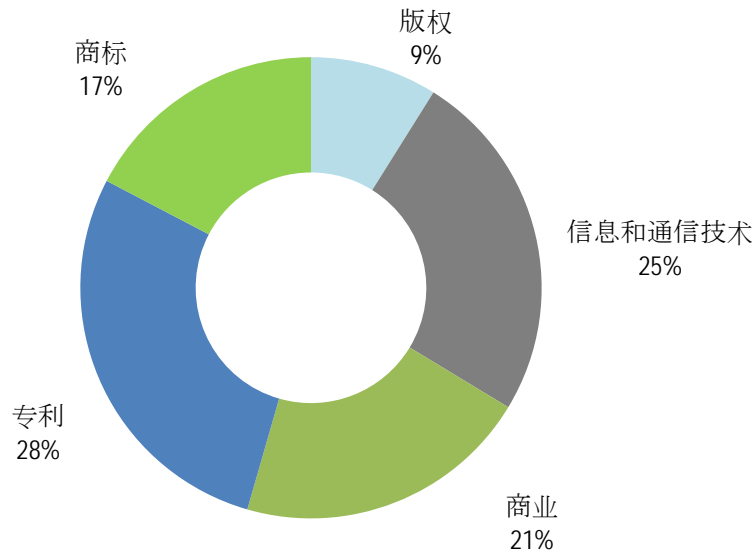
行业	案例
食品、饮料和餐饮	Blue Apron, Carlsberg, Carrefour, Chivas, Coca-Cola, Dunkin Donuts, Hershey, Honest Tea, Kraft Heinz, Nestlé, Red Bull, Remy Martin (Pernod Ricard), Weber
重工业和机械制造业	Alstom, Balfour Beatty, BASF, BHP Billiton, DeWalt (Stanley Black & Decker), Occidental Petroleum, Statoil, Thyssenkrupp, Tractor Supply Company, Tyco, Valero
酒店和旅游	Accor, Airbnb, Ibis, InterContinental Hotels Group, Jumeirah, Mandarin Oriental, Marriott, Sheraton, Skyscanner, Sofitel, Trivago
保险	Allianz, Axa, Caser, Direct Line, John Hancock, Lloyd, Harmonie Mutuelle, Swiss Re
互联网和信息技术	Accenture, Amazon, Autocad, Dropbox, Facebook, Google, IBM, Instagram, LinkedIn, Oracle, SAP, Shopify, Snapchat, Verizon, Wikipedia, Yahoo
奢侈品	Breitling, Bulgari, Cartier, De Beers, Dior, Gucci, Hermès, Kering, Lanvin, Moncler, Omega, Richemont, Rolex, Van Cleef & Arpels
媒体和出版	Al Jazeera, Condé Nast Traveler, Getty, JCDecaux, Panavision International, Sky, Virgin, Wikimedia
零售	Aldi, Amazon, Argos, Asos, Best Buy, Carrefour, Costco, Decathlon, Ebay, IKEA, Leroy Merlin, Lojas Renner, Lidl, Migros, Sainsbury
体育	FC Barcelona, Fédération Française de Tennis, Movistar eSports, Nike, Real Madrid, Red Bull, Reebok, Utah Jazz
电信	Airtel, Eutelsat, Huawei, O2, Sky, Telefónica, Verizon, Vodafone, WhatsApp
其他	Archer Daniels Midland Company, Bureau Veritas, Electronic Frontier Foundation (EFF), Euralis, Expo 2020 Dubai, Manpower, Tata, Velcro, Victorinox, Yeti Coolers

产权组织调解、仲裁、专家裁决及斡旋请求数量（2009年至2017年）

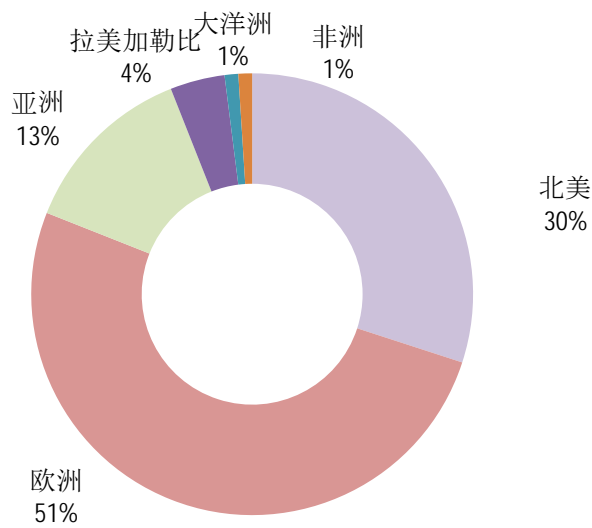


附件九

客体——产权组织中心ADR争议



当事人所在地——产权组织中心ADR争议



附件十

与知识产权局的 **ADR** 新协作项目——产权组织中心（2017年）

阿根廷国家工业产权局
澳大利亚知识产权局
哥斯达黎加国家注册局

古巴工业产权局
多米尼加共和国国家版权局
萨尔瓦多国家注册中心
以色列专利局
立陶宛共和国文化部
巴拉圭知识产权局
波兰共和国专利局
俄罗斯联邦知识产权局
塞尔维亚共和国知识产权局