

المرفق 1: طلبات البراءات الدولية بحسب المنشأ (نظام معاهدة البراءات)

تقديرات 2020	2019	المنشأ	تقديرات 2020	2019	المنشأ	تقديرات 2020	2019	المنشأ
275,900	265,381	المجموع	275,900	265,381	المجموع	275,900	265,381	المجموع
2	2	البحرين	46	44	مصر	68,720	59,193	الصين
2	1	الكاميرون	42	35	الأرجنتين	59,230	57,499	الولايات المتحدة الأمريكية
2	1	جمهورية كوريا الشعبية الديمقراطية	42	40	قبرص	50,520	52,693	اليابان
2	0	غواتيمالا	42	37	مالطة	20,060	19,073	جمهورية كوريا
2	3	لبنان	42	33	المغرب	18,643	19,358	ألمانيا
2	0	نيكاراغوا	41	33	ليتوانيا	7,904	7,906	فرنسا
2	4	السنگال	41	39	رومانيا	5,912	5,773	المملكة المتحدة
2	3	الجمهورية العربية السورية	40	65	بربادوس	4,883	4,627	سويسرا
2	2	زيمبابوي	37	26	بيرو	4,356	4,202	السويد
1	3	ألبانيا	32	21	الفلبين	4,035	4,055	هولندا
1	4	أندورا	30	27	كازاخستان	3,401	3,379	إيطاليا
1	2	بنغلاديش	30	36	لاتفيا	2,623	2,731	كندا
1	1	بنن	25	38	صربيا	1,948	2,003	إسرائيل
1	2	بروني دار السلام	24	34	فبييت نام	1,914	2,047	الهند
1	0	كمبوديا	23	25	قطر	1,720	1,767	أستراليا
1	1	الكونغو	23	17	سري لانكا	1,705	1,689	تركيا
1	0	جمهورية الكونغو الديمقراطية	21	41	كرواتيا	1,670	1,654	فنلندا
1	2	السلفادور	21	17	بنما	1,551	1,443	الدانمرك
1	0	إسواتيني	20	19	الأردن	1,519	1,433	النمسا
1	0	غابون	20	11	موناكو	1,502	1,496	إسبانيا
1	0	ناورو	16	7	إندونيسيا	1,331	1,355	بلجيكا
1	5	سانت كيتس ونيفس	14	9	الجزائر	1,278	1,112	سنغافورة
1	3	ترينيداد وتوباغو	14	16	بيلاروس	1,073	1,185	الاتحاد الروسي
1	1	أوغندا	14	12	موريشيوس	956	552	المملكة العربية السعودية
1	2	زامبيا	13	5	الكويت	793	636	آيرلندا
0	1	بوركينافاسو	12	9	كوبا	702	787	الترويج
0	1	كوت ديفوار	11	9	عمان	697	643	البرازيل
0	1	إثيوبيا	10	22	برمودا	363	365	بولندا
0	1	فيجي	10	12	كوستاريكا	318	339	لكسمبرغ
0	2	العراق	10	13	الجمهورية الدومينيكية	311	249	نيوزيلندا
0	1	جامايكا	7	12	أذربيجان	283	225	إيران (جمهورية - الإسلامية)
0	1	الجيل الأسود	7	2	اليوسنة والهرسك	269	196	البرتغال
0	1	موزامبيق	7	8	كينيا	262	224	شيلي
0	1	باكستان	7	5	سان مارينو	255	202	ماليزيا
0	1	تركمانستان	7	11	أوروغواي	251	275	جنوب أفريقيا
0	1	أوزبكستان	6	2	جزر البهاما	250	279	ليختنشتاين
0	1	فنزويلا (جمهورية - البوليفارية)	6	6	جورجيا	219	185	الجمهورية التشيكية
230	276	غير معروف	6	5	مقدونيا الشمالية	196	216	المكسيك
			6	3	السودان	188	151	تاييلند
			5	3	ناميبيا	139	153	هنغاريا
			5	7	جمهورية مولدوفا	133	182	أوكرانيا
			4	3	أرمينيا	132	128	كولومبيا
			4	0	بلز	103	123	اليونان
			4	18	إكوادور	86	90	سلوفينيا
			4	2	قيرغيزستان	86	108	الإمارات العربية المتحدة
			4	1	نيجيريا	68	47	أنثيغوا وبربودا
			4	2	ساموا	55	37	إستونيا
			4	11	تونس	53	49	بلغاريا
			3	0	ليبيا	51	41	آيسلندا
			3	1	سيشيل	50	41	سلوفاكيا

المرفق 2: أكبر المودعين بموجب معاهدة البراءات

2020	2019	المنشأ	اسم المودع	تغير الرتبة في الترتيب العام لمعاهدة البراءات	رتبة 2020 في الترتيب العام لمعاهدة البراءات
5,464	4,411	الصين	شركة هواوي المحدودة للتكنولوجيا	0	1
3,093	2,334	جمهورية كوريا	شركة سامسونغ المحدودة للإلكترونيات	1	2
2,810	2,661	اليابان	شركة ميتسوبيشي للصناعة الكهربائية	-1	3
2,759	1,646	جمهورية كوريا	شركة إل جي للإلكترونيات	6	4
2,173	2,127	الولايات المتحدة	شركة كوالكوم	-1	5
1,989	1,698	السويد	شركة إيركسن للهواتف	1	6
1,892	1,864	الصين	مجموعة بوبي للتكنولوجيا	-1	7
1,801	1,927	الصين	شركة غوانغ دونغ أوبو للاتصالات	-3	8
1,793	1,566	اليابان	شركة سوني	4	9
1,611	1,567	اليابان	شركة إدارة باناسونيك للملكية الفكرية المحدودة	2	10
1,595	1,507	الولايات المتحدة	شركة هيوليت-باكرد للتطوير	3	11
1,529	1,370	الولايات المتحدة	شركة مايكروسوفت لترخيص التكنولوجيا	3	12
1,375	1,687	ألمانيا	شركة روبرت بوش	-4	13
1,374	1,624	جمهورية كوريا	شركة آل جي كيم	-3	14
1,372	703	اليابان	شركة نيبون للتغراف والهاتف	12	15
1,316	1,085	الصين	شركة زي تي إي	2	16
1,304	1,691	الصين	شركة بيغ أن (شينزين) المحدودة للتكنولوجيا	-9	17
1,202	1,153	ألمانيا	شركة سيمنس	-1	18
1,128	1,158	اليابان	شركة فوجي فيلم	-3	19
1,121	1,024	اليابان	شركة إن إي سي	0	20
1,073	874	الصين	شركة إس زد دي جي أي المحدودة للتكنولوجيا	2	21
1,062	1,026	اليابان	شركة دانسو	-3	22
955	603	الصين	شركة فيفو المحدودة للاتصالات المتنقلة	11	23
872	654	الصين	شركة شينزين شينا ستار أوبتو إلكترونيكس للتكنولوجيا	7	24
872	506	الصين	شركة ووهان شينا ستار أوبتو إلكترونيكس المحدودة	17	24
846	982	هولندا	شركة فيليبس للإلكترونيات	-5	26
789	662	الولايات المتحدة	شركة ثري إم إنوفيتيف	3	27
781	777	الولايات المتحدة	شركة غوغل	-2	28
770	846	الصين	مجموعة علي بابا القابضة المحدودة	-4	29
767	624	اليابان	شركة إن تي تي دوكومو	2	30
745	928	اليابان	شركة شارب كابوشيكاي كايشا	-9	31
719	70	الصين	بيجينغ بايتدانس المحدودة للتكنولوجيا الشبكية	362	32
703	517	اليابان	شركة سوني لحللول أشباه الموصلات	6	33
697	701	اليابان	شركة مورانا المحدودة	-6	34
672	467	الصين	شركة إتش كي سي المحدودة	12	35
635	467	الولايات المتحدة	شركة إيبلايد ماتيريزالز	11	36
626	432	اليابان	شركة كيوسيرا	16	37
626	849	الولايات المتحدة	شركة إنتل	-13	37
618	579	فنلندا	نوكيا للتكنولوجيات	-3	39
615	306	الولايات المتحدة	أبل	41	40
596	442	اليابان	شركة أمرون	9	41
596	612	اليابان	شركة هيتاشي المحدودة	-8	41
562	175	الصين	شركة جري للأجهزة الكهربائية في زوهاي	109	43
559	692	اليابان	شركة هوندا موتور	-15	44
559	470	الولايات المتحدة	جامعة كاليفورنيا	2	44
558	371	الولايات المتحدة	شركة هالبيورتن لخدمات الطاقة	17	46
542	573	ألمانيا	شركة باسف	-10	47
529	442	ألمانيا	شركة شافلر للتكنولوجيا	2	48
527	501	الولايات المتحدة	شركة كورنينغ	-7	49
524	451	الولايات المتحدة	شركة ميكرون للتكنولوجيا	-1	50

ملاحظة: لأغراض السرية، تستند البيانات إلى الطلبات المنشورة وتاريخ النشر.

المرفق 3: أكثر المؤسسات التعليمية إيداعاً بموجب معاهدة البراءات

2020	2019	المنشأ	اسم المودع	تغير الرتبة في الترتيب العام لمعاهدة البراءات	رتبة 2020 في الترتيب العام لمعاهدة البراءات
559	470	الولايات المتحدة	جامعة كاليفورنيا	2	44
269	230	الولايات المتحدة	معهد ماساشوستس للتكنولوجيا	8	99
252	247	الصين	جامعة شينزن	-3	107
231	265	الصين	جامعة تسينغهوا	-25	118
209	69	الصين	جامعة زيچيانغ	266	136
184	161	الولايات المتحدة	مجلس الحكام في جامعة تكساس	15	154
159	141	الصين	جامعة داليان للتكنولوجيا	12	177
157	165	الصين	جامعة جنوب الصين للتكنولوجيا	-20	183
154	132	الولايات المتحدة	جامعة ليلاند ستانفورد للشباب	19	190
149	119	اليابان	جامعة طوكيو	33	202
148	100	الصين	جامعة الصين للتعبئة والتكنولوجيا	75	204
146	136	جمهورية كوريا	جامعة سيول الوطنية	-5	206
132	68	الصين	جامعة نورثايبسترن	183	223
131	118	الصين	جامعة جيانجنان	15	225
128	105	اليابان	جامعة أوساكا	40	232
125	89	الصين	جامعة ساوثايبست	79	239
124	113	جمهورية كوريا	جامعة هانيانغ	15	240
121	87	الولايات المتحدة	جامعة جونز هوبكينز	80	246
118	93	جمهورية كوريا	جامعة كوريا	57	248
118	140	الولايات المتحدة	جامعة هارفارد	-56	248
111	64	الصين	جامعة شانغدونغ للعلوم والتكنولوجيا	169	260
108	48	جمهورية كوريا	جامعة يونسى	291	270
108	98	الولايات المتحدة	جامعة نورثويسترن	17	270
104	84	الولايات المتحدة	جامعة كولومبيا	56	280
104	46	الصين	جامعة تيانجين	307	280
		المملكة العربية السعودية	جامعة الملك عبد الله للعلوم والتقنية	-75	302
97	123	سنغافورة	جامعة سنغافورة الوطنية	48	308
96	79	الولايات المتحدة	جامعة ميتشيقن	-40	308
93	96	المملكة المتحدة	جامعة أوكسفورد للابتكار	-23	318
90	75	الصين	جامعة بيكينغ	45	326
86	94	الولايات المتحدة	جامعة فلوريدا	-35	334
85	80	الولايات المتحدة	جامعة أريزونا	10	340
84	97	جمهورية كوريا	المعهد الكوري المتقدم للعلوم والتكنولوجيا	-53	344
80	71	الصين	جامعة شانغدونغ	32	361
79	83	الولايات المتحدة	جامعة كورنيل	-28	367
78	58	الهند	المعهد الهندي للتكنولوجيا	98	372
77	85	الولايات المتحدة	جامعة كولورادو	-48	380
76	64	الولايات المتحدة	جامعة بنسلفانيا	45	384
76	76	اليابان	جامعة كيوتو	-17	384
74	65	الولايات المتحدة	معهد كاليفورنيا للتكنولوجيا	26	398
72	48	الولايات المتحدة	جامعة واشنطن	147	414
70	66	اليابان	جامعة توهوكو	-4	423
69	14	الصين	جامعة كينغداو للتكنولوجيا	1352	431
67	62	سويسرا	مدرسة العلوم التقنية الاتحادية في لوزان	7	442
65	16	الصين	جامعة ووي	1118	452
65	63	المملكة المتحدة	إمبريال إنوفيشنز	-14	452
64	59	الولايات المتحدة	جامعة يال	4	461
61	66	الولايات المتحدة	جامعة بتسبرغ	-65	484
61	68	إسرائيل	معهد إسرائيل للتكنولوجيا	-78	484
59	50	الولايات المتحدة	جامعة ماساشوستس	41	503

ملاحظة: لأغراض السرية، تستند البيانات إلى الطلبات المنشورة وتاريخ النشر.

المرفق 4: الطلبات الدولية بحسب مجال التكنولوجيا (نظام معاهدة البراءات)

النمو (%)	الحصة (%)	2020	2019	2018	المجال التقني	
					الهندسة الكهربائية	I
1.0	6.6	17,363	17,194	16,556	الآلات الكهربائية والأجهزة والطاقة	1
29.5	4.4	11,527	8,899	8,187	التكنولوجيا السمعية البصرية	2
9.9	2.4	6,442	5,861	6,132	الاتصالات	3
15.8	8.3	22,068	19,050	20,233	الاتصالات الرقمية	4
3.6	0.6	1,610	1,554	1,712	عمليات الاتصال الأساسية	5
13.2	9.2	24,332	21,495	19,181	تكنولوجيا الحاسوب	6
2.5	2.2	5,889	5,747	4,803	مناهج تكنولوجيا المعلومات لأغراض الإدارة	7
10.1	3.4	8,863	8,048	7,183	شبه الموصلات	8
					الأدوات	II
4.4	3.2	8,369	8,018	7,610	البصريات	9
10.9	4.8	12,698	11,451	10,775	القياس	10
7.4	0.8	2,059	1,917	1,940	تحليل المواد البيولوجية	11
1.7	2.1	5,456	5,363	5,212	الرقابة	12
3.4	6.6	17,493	16,916	15,798	التكنولوجيا الطبية	13
					الكيمياء	III
7.9	2.4	6,354	5,887	5,787	الكيمياء العضوية الدقيقة	14
7.9	3.0	7,988	7,404	6,640	بيوتكنولوجيا	15
10.0	4.1	10,763	9,785	9,130	الصناعة الدوائية	16
5.2	1.8	4,654	4,425	4,249	الكيمياء الجزئية والبوليمرات	17
7.5	0.9	2,381	2,214	2,104	كيمياء الأغذية	18
2.2	2.2	5,710	5,589	5,573	كيمياء المواد الأساسية	19
6.0	1.8	4,681	4,416	4,334	المواد، التعدين	20
4.3	1.5	4,015	3,851	3,680	تكنولوجيا الأسطح والطلاء	21
16.9	0.2	456	390	395	التكنولوجيا الهيكلية الدقيقة وتكنولوجيا النانو	22
4.0	2.0	5,279	5,074	4,886	الهندسة الكيميائية	23
11.3	1.1	3,010	2,705	2,732	التكنولوجيا البيئية	24
					الهندسة الميكانيكية	IV
7.6	2.4	6,409	5,954	5,889	المعالجة	25
0.3	1.6	4,310	4,299	4,077	أدوات الماكينات	26
-4.5	1.9	5,122	5,366	5,656	المحركات والمضخات والتوربينات	27
6.6	1.1	2,952	2,769	2,757	آلات النسيج والورق	28
3.3	2.8	7,474	7,235	6,959	الآلات الخاصة الأخرى	29
5.4	1.6	4,306	4,085	3,866	العمليات والأجهزة الحرارية	30
-1.8	2.2	5,843	5,952	6,187	العناصر الميكانيكية	31
0.6	4.3	11,288	11,226	10,941	النقل	32
					مجالات أخرى	V
1.9	1.8	4,715	4,625	4,669	الأثاث والألعاب	33
11.0	2.3	6,044	5,444	5,403	السلع الاستهلاكية الأخرى	34
1.8	2.5	6,498	6,386	6,121	الهندسة المدنية	35

ملاحظة: لأغراض السرية، تستند البيانات إلى الطلبات المنشورة وتاريخ النشر.

المرفق 5: طلبات العلامات التجارية الدولية بحسب المنشأ (نظام مدريد)

تقديرات 2020	2019	المنشأ	تقديرات 2020	2019	المنشأ
63,800	64,168	المجموع	63,800	64,168	المجموع
25	15	ألبانيا	10,005	10,090	الولايات المتحدة الأمريكية
25	34	مقدونيا الشمالية	7,334	7,699	ألمانيا
22	29	تونس	7,075	6,077	الصين
19	23	الإمارات العربية المتحدة	3,716	4,438	فرنسا
16	24	إيران (جمهورية - الإسلامية)	3,679	3,500	المملكة المتحدة
14	6	الجزائر	3,518	3,719	سويسرا
14	22	مصر	3,117	3,158	اليابان
11	114	المكسيك	2,748	2,652	إيطاليا
11	7	سان مارينو	2,130	2,093	أستراليا
11	10	سيشيل	1,682	1,988	تركيا
10	5	أذربيجان	1,578	1,391	جمهورية كوريا
10	2	بربادوس	1,571	1,710	الاتحاد الروسي
10	18	كينيا	1,383	1,424	هولندا
10	14	أوزبكستان	1,223	1,365	إسبانيا
9	4	كمبوديا	997	1,068	النمسا
8	10	موريشوس	831	823	السويد
7	5	بلير	713	742	بلجيكا
7	19	برمودا	698	359	كندا
7	13	كوبا	676	732	سنغافورة
7	11	جمهورية كوريا الشعبية الديمقراطية	630	565	الدانمرك
7	6	جزر مارشال	547	565	نيوزيلندا
7	3	منغوليا	429	463	فنلندا
7	9	الجمهورية العربية السورية	405	340	إسرائيل
6	7	كوراساو	405	510	بولندا
5	1	أندورا	386	496	أوكرانيا
5	14	قيرغيزستان	339	446	الهند
5	0	عمان	303	415	لكسمبرغ
5	7	السنگال	298	375	الجمهورية التشيكية
5	8	طاجيكستان	297	220	بلغاريا
3	0	قطر	287	326	النرويج
2	0	البحرين	274	192	أيرلندا
2	0	غانا	272	229	قبرص
2	2	بنما	226	200	هنغاريا
2	0	بيرو	215	196	بيلاروس
2	0	زيمبابوي	200	172	كرواتيا
1	2	الأرجنتين	188	223	البرتغال
1	6	جزر البهاما	187	212	سلوفينيا
1	0	جزر يونن وست أوستاشيوس وسابا	166	189	فييت نام
1	2	بروني دار السلام	150	137	ليتوانيا
1	2	الكاميرون	139	32	البرازيل
1	0	دومينيكا	134	194	صربيا
1	1	الجمهورية الدومينيكية	113	130	اليونان
1	1	إكوادور	113	110	موناكو
1	0	السلفادور	103	138	تايلند
1	1	غينيا الاستوائية	102	21	ماليزيا
1	2	العراق	102	66	جمهورية مولدوفا
1	0	الكويت	100	58	إندونيسيا
1	3	جمهورية لاو الديمقراطية الشعبية	87	159	كازاخستان
1	5	مدغشقر	87	90	ليختنشتاين
1	3	رواندا	87	90	المغرب
1	0	سانت كيتس ونيفس	84	97	سلوفاكيا
1	0	سانت فنسنت وجزر غرينادين	83	103	إستونيا
1	7	جنوب أفريقيا	80	95	رومانيا
1	1	السودان	79	135	لاتفيا
1	0	أوروغواي	64	58	مالطة
1	2	زامبيا	43	55	كولومبيا
0	4	أنغيوا وبربودا	40	30	جورجيا
0	2	بوتسوانا	36	52	البوسنة والهرسك
0	1	كابو فيردي	32	30	أرمينيا
0	2	شيلي	30	31	آيسلندا
0	1	الصين، هونغ كونغ (منطقة - الإدارية الخاصة)	29	89	الفلين
0	16	كوت ديفوار			
0	1	إثيوبيا			
0	3	غينيا			
0	11	لبنان			
0	6	الجبل الأسود			
0	4	باراغواي			
0	4	سنت مارتن (الجزء الهولندي)			
0	1	سري لانكا			
0	1	تركمانستان			
0	1	فانواتو			
816	268	غير معروف			

المرفق 6: أكبر المودعين بموجب نظام مدريد

2020	2019	المنشأ	اسم المودع	تغير الرتبة	ترتيب 2020
233	129	سويسرا	شركة نوفارتيس	2	1
197	164	الصين	شركة هواوي المحدودة للتكنولوجيا	0	2
130	70	اليابان	شركة سيشيدو	8	3
123	39	ألمانيا	شركة أدي بي غوسيلمان	24	4
115	193	فرنسا	شركة لوربال	-4	5
90	32	اليابان	شركة نينتندو	37	6
84	48	بلغاريا	شركة يورو غيمز	13	7
80	104	الولايات المتحدة	أبل	-3	8
78	30	سويسرا	شركة سينجينتا المحدودة لوقاية النباتات	37	9
70	102	لكسمبرغ	ريغو للتجارة، شركة مغلقة	-4	10
64	4	الولايات المتحدة	شركة سي دبليو أي المحدودة	1470	11
64	41	سويسرا	شركة نستله	15	11
62	59	المملكة المتحدة	مجموعة غلاكسو المحدودة	2	13
60	77	ألمانيا	شركة هنكل	-5	14
53	41	المملكة المتحدة	شركة برن لأنظمة إدارة الكابلات	11	15
52	63	الولايات المتحدة	شركة مايكروسوفت	-4	16
51	78	ألمانيا	شركة بي إم دبليو	-9	17
51	1	هولندا	شركة ماكس لتسويق العلامات التجارية	لا ينطبق	17
48	38	سويسرا	شركة أبركرومي وفيتش أوروبا	11	19
48	52	جمهورية كوريا	شركة أمورياسيفيك	-1	19
47	38	سلوفينيا	شركة كاي آر كاي أي	9	21
46	47	ألمانيا	شركة بيرسدورف	2	22
45	0	كندا	أدفانسد نوتريشنز	لا ينطبق	23
44	9	جمهورية كوريا	شركة هيونداي	366	24
43	11	هنغاريا	إيجيس جيا	257	25
43	38	سويسرا	ف. هوفمان - شركة لاروش	5	25
41	18	جمهورية كوريا	شركة كوانغ	86	27
40	0	الصين	نانجينغ كونينيو للثقافة والإعلام المحدودة	لا ينطبق	28
40	6	سلوفينيا	بوسلوفني سيستيم	714	28
40	76	هنغاريا	شركة ريختر جديون نييرت	-18	28
37	9	جمهورية كوريا	كيا موتورز	359	31
36	20	الولايات المتحدة	شركة إيبلايد ماتيريزالز	61	32
36	22	ألمانيا	شركة ليدل	44	32
36	0	كرواتيا	شركة ميدلاب ون	لا ينطبق	32
35	48	ألمانيا	شركة أغوست ستورك	-15	35
34	38	ألمانيا	بوهرينجير أنغلهاييم	-6	36
34	24	فرنسا	غيرلان	27	36
34	36	ألمانيا	شركة روبرت بوش	-2	36
34	6	ألمانيا	ستادا أرزنيमितيل	706	36
33	48	جمهورية كوريا	شركة سامسونغ المحدودة للإلكترونيات	-20	40
32	8	ألمانيا	شركة روش للتشخيص	426	41
31	0	الصين	مجموعة نانجينغ هوماي	لا ينطبق	42
29	14	ألمانيا	شركة باير المساهمة	139	43
28	24	ألمانيا	شركة دايملر	19	44
28	1	ألمانيا	GODELMANN PFLASTERSTEIN شركة	لا ينطبق	44
27	28	فرنسا	DJECO	4	46
27	6	إسرائيل	LIGHTRICKS LTD شركة	696	46
27	34	ألمانيا	شركة فولزفاغن	-8	46
26	0	إسبانيا	DIA RETAIL ESPANA شركة	لا ينطبق	49
25	0	ألمانيا	EVONIK OPERATIONS شركة	لا ينطبق	50
25	21	الولايات المتحدة	شركة أي بي إم	36	50
25	22	الصين	شركة شياوي	26	50
25	22	ألمانيا	ZEGZWEIRAD-EINKAUFS-GENOSSENSCHAFT EG شركة	26	50

ملاحظة: تستند البيانات إلى تاريخ استلام الطلب في الويبو.

المرفق 7: التصاميم الصناعية الدولية بحسب المنشأ (نظام لاهاي) (التصاميم الواردة في الطلبات)

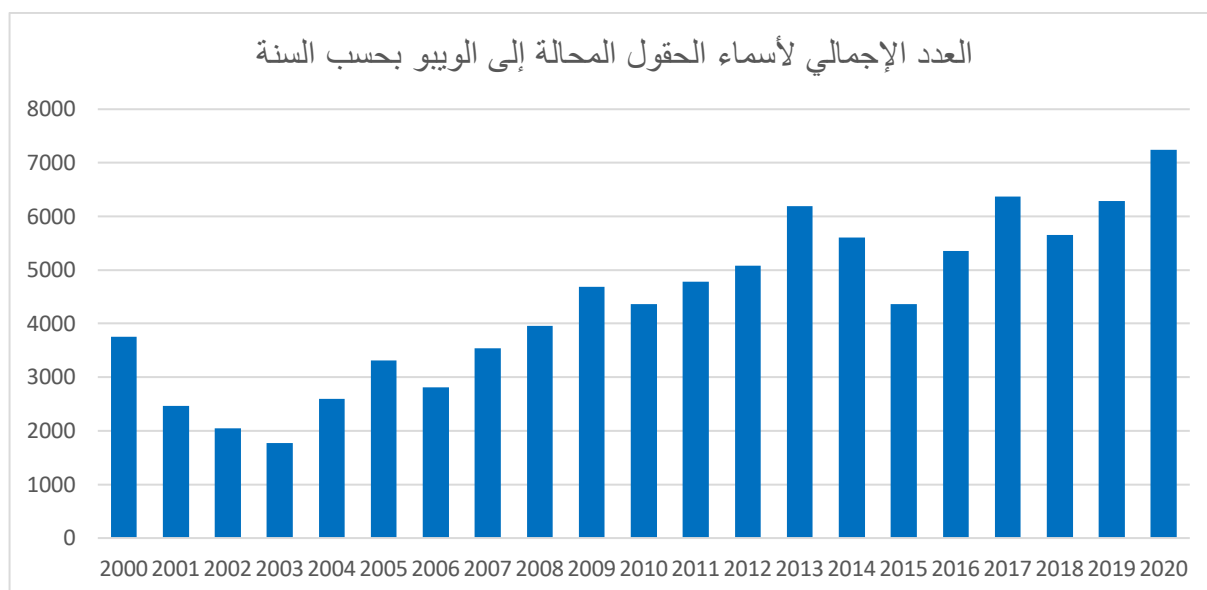
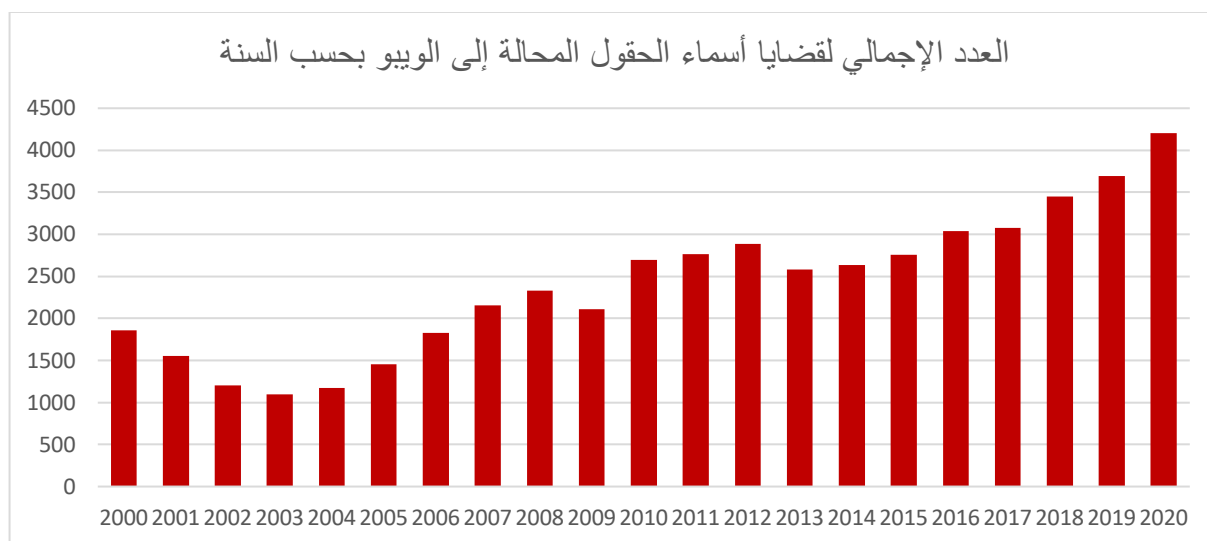
المنشأ	الطلبات		التصاميم	
	2019	2020	2019	2020
المجموع	5,895	5,792	21,861	18,580
ألمانيا	776	702	4,511	3,666
الولايات المتحدة الأمريكية	418	526	1,359	2,211
سويسرا	601	531	2,180	1,944
جمهورية كوريا	1,176	1,145	2,736	1,669
إيطاليا	413	273	1,995	1,231
هولندا	181	136	1,391	999
اليابان	400	408	1,151	942
فرنسا	465	400	1,297	936
الصين	240	361	673	826
تركيا	91	111	389	524
المملكة المتحدة	185	167	550	416
السويد	101	117	434	379
إسبانيا	81	86	247	288
الدانمرك	98	88	433	242
الترويج	43	65	119	208
النمسا	48	41	165	197
لكسمبرغ	41	31	171	182
مالطة	0	5	0	163
سلوفينيا	32	30	51	153
كندا	35	62	83	146
بلجيكا	47	77	107	142
اليونان	6	8	9	118
الاتحاد الروسي	37	57	160	106
إسرائيل	2	49	4	101
قبرص	33	17	408	99
أوكرانيا	38	33	128	78
الجمهورية التشيكية	19	24	131	77
بولندا	51	24	106	54
سنغافورة	16	19	34	54
فنلندا	25	22	46	45
كرواتيا	17	20	51	37
لاتفيا	1	15	3	35
صربيا	19	20	39	28
مصر	0	1	0	24
ليختنشتاين	19	5	129	24
هنغاريا	11	5	70	23
ليتوانيا	7	13	16	23
البرتغال	24	14	55	19
إستونيا	6	7	6	16
قيرغيزستان	0	1	0	13
مقدونيا الشمالية	6	4	7	11
جمهورية مولدوفا	8	8	18	11
رومانيا	5	5	8	10
موناكو	1	2	8	9
أستراليا	4	8	6	8
بلغاريا	11	6	45	8
أندورا	0	1	0	7
أرمينيا	4	2	7	7
آيرلندا	9	5	19	7
الأردن	0	1	0	7
المغرب	3	2	39	7
البوسنة والهرسك	8	5	72	6
غانا	0	2	0	6
سان مارينو	0	1	0	4
سلوفاكيا	3	4	43	4
قبيبت نام	2	2	10	4
ألبانيا	0	3	0	3
الكاميرون	1	2	2	3
إسواتيني	0	1	0	3
الأرجنتين	0	2	0	2
المكسيك	0	2	0	2
الإمارات العربية المتحدة	3	1	15	2
الهند	2	1	3	1
ماليزيا	0	1	0	1
نيوزيلندا	2	1	2	1
عمان	1	1	1	1
القطر	0	1	0	1
الجمهورية الدومينيكية	1	0	1	0
جورجيا	1	0	1	0
آيسلندا	4	0	4	0
إيران (جمهورية - الإسلامية)	1	0	2	0
كازاخستان	1	0	1	0
لبنان	1	0	1	0
ملديف	1	0	1	0
المملكة العربية السعودية	1	0	1	0
جنوب أفريقيا	3	0	13	0
الجمهورية العربية السورية	1	0	1	0
تونس	2	0	89	0
غير معروف	2	2	4	6

المرفق 8: أكثر الجهات إيداعا بناء على نظام لاهاي

2020	2019	المنشأ	اسم المودع	تغير الرتبة	ترتيب 2020
859	929	جمهورية كوريا	شركة سامسونغ المحدودة للإلكترونيات	0	1
623	405	الولايات المتحدة	بروكتير أند غامبل	3	2
569	859	هولندا	فونكل مولماركيت	-1	3
524	536	ألمانيا	شركة فولفاغن	0	4
516	172	الصين	بيجين شياوي المحدودة للبرمجيات المتنقلة	13	5
478	598	جمهورية كوريا	شركة إل جي للإلكترونيات	-3	6
463	371	هولندا	شركة فيليبس للإلكترونيات	-1	7
362	10	ألمانيا	شركة فانكو-فانسيلار	304	8
320	63	الولايات المتحدة	ماجيك ليب	37	9
276	0	ألمانيا	شركة لامينغفيلت	لا ينطبق	10
238	89	ألمانيا	براون	20	11
207	156	ألمانيا	شركة دابلمر	7	12
188	113	ألمانيا	شركة ألفريد كارشير	9	13
187	218	فرنسا	مجموعة بي أس إيه لصناعة السيارات	-5	14
184	46	ألمانيا	شركة BSN MEDICAL	55	15
175	241	إيطاليا	شركة تون	-8	16
157	192	فرنسا	شركة رونو	-4	17
154	47	إيطاليا	ARES S.R.L. - SOCIO UNICO	50	18
150	195	بلجيكا	دراي لوك للتكنولوجيا	-7	19
144	199	الولايات المتحدة	شركة جيليت	-9	20
141	57	جمهورية كوريا	شركة هيونداي	30	21
141	0	مالطة	شركة كرونوبلاس	لا ينطبق	21
139	27	فرنسا	شركة هرمز سيلبي	90	23
133	51	الولايات المتحدة	موليكس	39	24
132	94	سويسرا	هاري وينستون	3	25
125	70	سويسرا	شركة كارتييه الدولية	14	26
121	177	ألمانيا	شركة توماس سابو	-10	27
117	79	الدانمرك	شركة ماسكوت الدولية	8	28
116	101	ألمانيا	شركة كاندي للمفروشات	-5	29
114	48	قبرص	شركة إميرس تك المحدودة	35	30
109	68	ألمانيا	شركة إي أي أس	10	31
107	183	اليابان	شركة ميتسوبيشي للصناعة الكهربائية	-18	32
101	99	سويسرا	شركة ريتشمونت الدولية	-7	33
99	6	ألمانيا	شركة KERMI GMBH	421	34
96	29	الولايات المتحدة	شركة مايكروسوفت	65	35
95	3	الترويج	إيلوباك	727	36
92	60	ألمانيا	شركة مان للشاحنات والباصات	12	37
90	26	الصين	شركة NINEBOT(BEIJING)TECH	78	38
90	85	سويسرا	بانتيك فيليب	-5	38
89	204	قبرص	شركة كرونوبلاس	-30	40
81	37	إسبانيا	شركة سيات	45	41
79	100	اليابان	شركة كابوشيكى كايشا توشيبا	-17	42
78	43	هولندا	شركة .SINO PRO TRADING B.V	30	43
77	57	الجمهورية التشيكية	شركة سكودا	7	44
75	20	ألمانيا	هانزغروهي	101	45
70	0	السويد	شركة فولفو للشاحنات	لا ينطبق	46
69	3	سويسرا	شركة ROTHO KUNSTSTOFF AG	716	47
65	0	اليونان	شركة باليوهورينوس	لا ينطبق	48
65	19	ألمانيا	شركة UHRENFABRIK JUNGHANS GMBH & CO. KG	109	48
64	64	ألمانيا	شركة شاتديكور	-7	50

ملاحظة: لأغراض السرية، تستند البيانات إلى الطلبات المنشورة وتاريخ النشر.

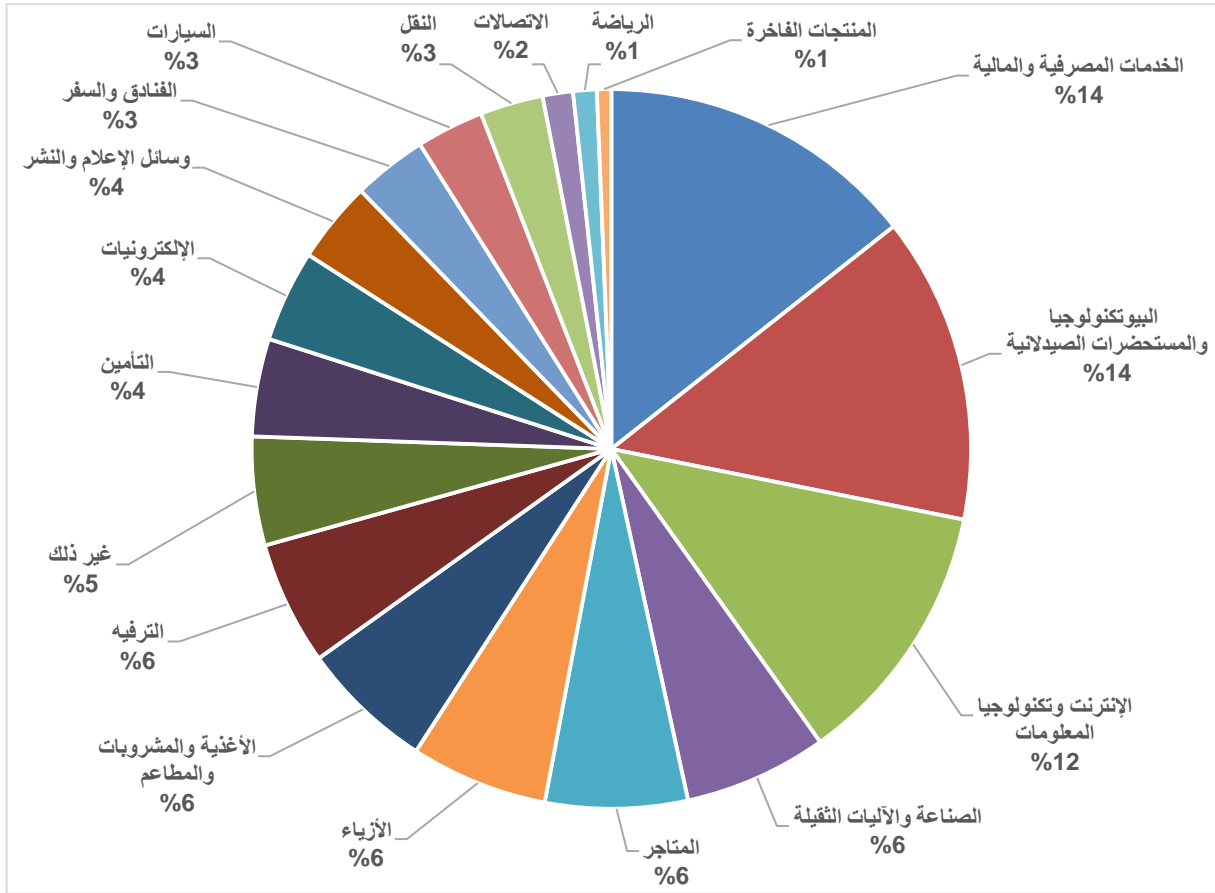
العدد الإجمالي لقضايا أسماء الحقول المحالة إلى الويبو بحسب السنة
والعدد الإجمالي لأسماء الحقول المحالة إلى الويبو بحسب السنة



العدد الإجمالي لقضايا أسماء الحقول المحالة إلى الويبو بحسب السنة
والعدد الإجمالي لأسماء الحقول المحالة إلى الويبو بحسب السنة

السنة	عدد القضايا	عدد أسماء الحقول
2000	1857	3760
2001	1557	2465
2002	1207	2042
2003	1100	1774
2004	1176	2599
2005	1456	3312
2006	1824	2806
2007	2156	3545
2008	2329	3958
2009	2107	4685
2010	2696	4367
2011	2764	4780
2012	2884	5080
2013	2585	6191
2014	2634	5603
2015	2754	4364
2016	3036	5354
2017	3074	6371
2018	3447	5655
2019	3693	6284
2020	4204	7247

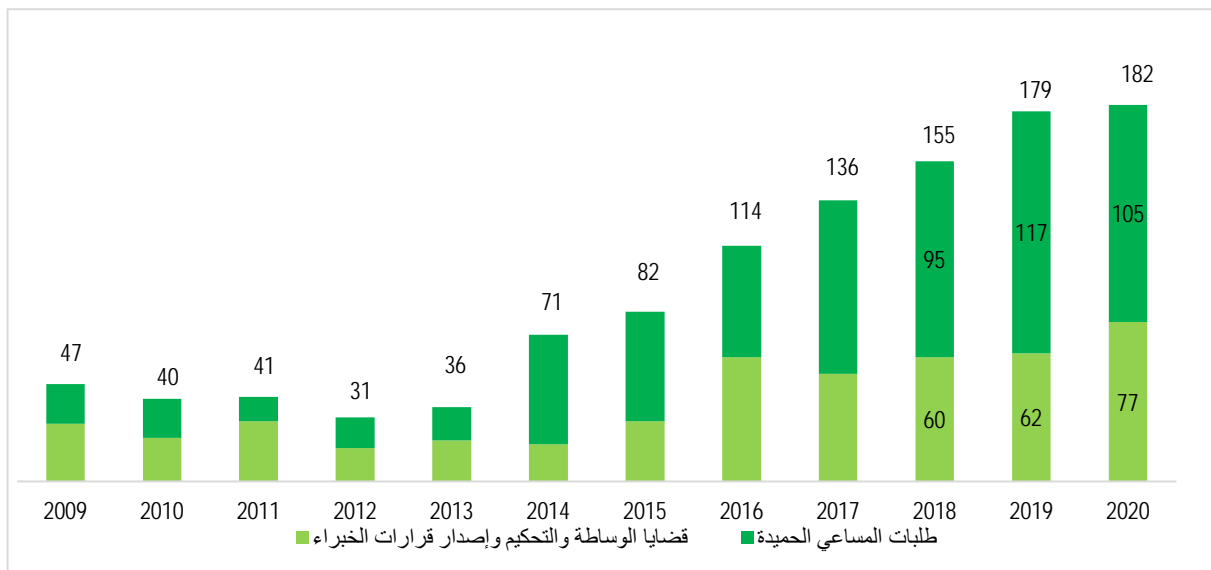
أبرز القطاعات المشمولة بقضايا أسماء الحقوق المعروضة على الويبو (2020)



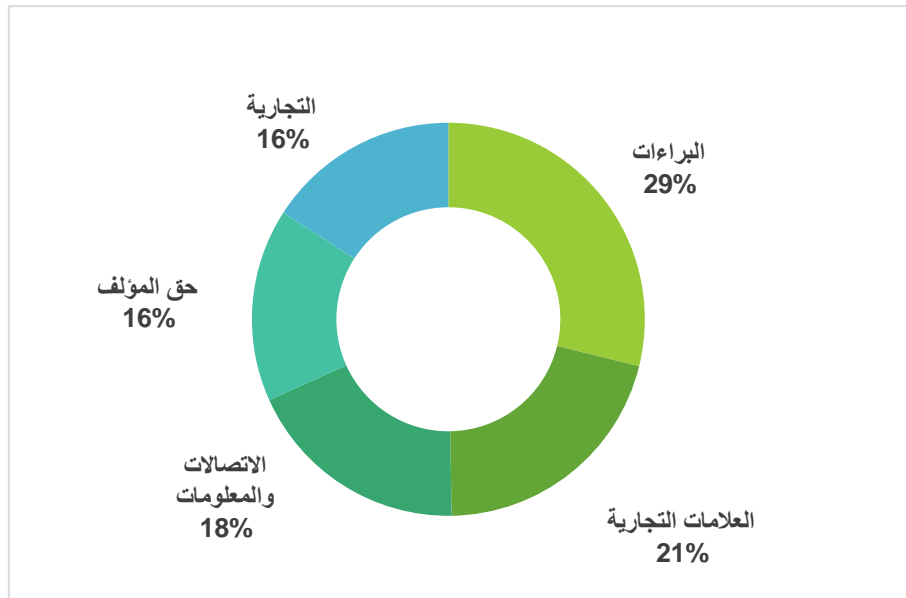
التوزيع الجغرافي للأطراف في قضايا أسماء الحقوق المعروضة على الويبو
البلدان الخمسة والعشرون الأولى (2020)

التغيير مقارنة بسنة 2019	عدد القضايا في عام 2020	الجهة المدعى عليها	التغيير مقارنة بسنة 2019	عدد القضايا في عام 2020	الجهة المدعية
9.84%	1057	الولايات المتحدة الأمريكية	20.48%	1359	الولايات المتحدة الأمريكية
24.94%	556	الصين	22.81%	786	فرنسا
21.16%	229	المملكة المتحدة	19.83%	411	المملكة المتحدة
27.68%	226	فرنسا	2.40%	256	سويسرا
14.81%	155	بنما	8.80%	235	ألمانيا
16.67%	154	الهند	10.10%	109	إيطاليا
-13.16%	99	تركيا	-10.08%	107	السويد
-1.08%	92	الاتحاد الروسي	-14.29%	90	هولندا
115.00%	86	أوكرانيا	84.09%	81	بلجيكا
10.67%	83	هولندا	14.49%	79	الدانمرك
0.00%	82	إسبانيا	3.77%	55	آيرلندا
76.74%	76	نيجيريا	16.28%	50	كندا
-10.00%	72	كندا	9.52%	46	إسبانيا
-4.17%	69	ألمانيا	2.38%	43	لكسمبرغ
21.05%	69	فييت نام	-18.87%	43	أستراليا
-7.58%	61	أستراليا	12.50%	36	الهند
70.59%	58	البرازيل	17.86%	33	الصين
-14.52%	53	المكسيك	-25.00%	30	جنوب أفريقيا
0.00%	51	جمهورية كوريا	-24.32%	28	المكسيك
13.51%	42	السويد	47.37%	28	البرازيل
32.26%	41	الإمارات العربية المتحدة	8.00%	27	تركيا
14.71%	39	إيطاليا	-16.13%	26	النمسا
-18.18%	36	رومانيا	4.35%	24	اليابان
78.95%	34	إيران (جمهورية - الإسلامية)	61.54%	21	قبرص
-11.43%	31	جزر البهاما	53.85%	20	إسرائيل

إيداع قضايا الوساطة والتحكيم وإصدار قرارات الخبراء (2009-2020) الحميدة



مواضيع - قضايا الوساطة والتحكيم وإصدار قرارات الخبراء في الويبو



مكان وجود الأطراف - قضايا الوساطة والتحكيم وإصدار قرارات الخبراء في الويبو

