

## المرفق 1: طلبات البراءات الدولية بحسب المنشأ (نظام معاهدة البراءات)

تقديرات 2023	2022	بلد المنشأ	تقديرات 2023	2022	بلد المنشأ	تقديرات 2023	2022	بلد المنشأ
272,600	277,632	المجموع	272,600	277,632	المجموع	272,600	277,632	المجموع
3	4	جزر البهاما	47	39	المغرب	69,610	70,017	الصين
3	6	الجمهورية الدومينيكية	43	36	بلغاريا	55,678	58,823	الولايات المتحدة الأمريكية
3	1	العراق	43	39	آيسلندا	48,879	50,351	اليابان
3	1	جزر مارشال	43	38	ليتوانيا	22,288	22,023	جمهورية كوريا
3	8	عمان	43	38	رومانيا	16,916	17,469	ألمانيا
2	0	غانا	41	60	مصر	7,916	7,761	فرنسا
2	8	لبنان	39	21	موريشيوس	5,586	5,716	المملكة المتحدة
2	3	ليبيا	36	28	صربيا	5,382	5,446	سويسرا
2	0	السغال	33	46	مالطة	4,323	4,481	السويد
2	2	أوغندا	32	32	إستونيا	4,258	4,025	هولندا (مملكة -)
2	1	أوزبكستان	31	44	لاتفيا	3,791	2,622	الهند
1	0	بنغلاديش	27	31	بيرو	3,102	3,317	إيطاليا
1	0	بوتان	25	30	الأرجنتين	2,390	2,577	كندا
1	4	البوسنة والهرسك	23	25	كازاخستان	1,921	1,771	تركيا
1	0	بوركينافاسو	22	14	برمودا	1,908	1,967	إسرائيل
1	4	جمهورية كوريا الديمقراطية الشعبية	22	5	كينيا	1,742	1,835	سنغافورة
1	4	غابون	20	28	قطر	1,552	1,422	النمسا
1	1	غواتيمالا	19	25	الأردن	1,542	1,768	فنلندا
1	4	الكويت	19	26	فييت نام	1,534	1,497	الدانمرك
1	2	ليبيريا	16	14	بيلاروس	1,502	1,752	أستراليا
1	1	مدغشقر	13	18	الجزائر	1,457	1,476	إسبانيا
1	1	ميكرونيزيا (ولايات - الموحدة)	13	15	موناكو	1,342	1,324	بلجيكا
1	0	نيبال	11	5	أذربيجان	781	784	آيرلندا
1	0	بالاو	11	6	إكادور	686	793	النرويج
1	1	سانت لوسيا	11	4	الجيل الأسود	678	756	الاتحاد الروسي
1	2	السودان	11	6	أوروغواي	517	547	البرازيل
0	24	أنتيغوا وبربودا	10	7	ألبانيا	384	370	بولندا
0	1	بليز	10	8	سان مارينو	382	471	المملكة العربية السعودية
0	1	بن	9	7	البحرين	362	354	إيران (جمهورية - الإسلامية)
0	1	بوليفيا (دولة - المتعددة القوميات)	9	20	سري لانكا	303	284	لكسمبرغ
0	1	جزر القمر	8	29	الفلبين	293	319	نيوزلندا
0	2	كوراساو	8	7	تونس	236	218	البرتغال
0	1	كوت ديفوار	7	4	ناميبيا	194	215	جنوب أفريقيا
0	1	جمهورية الكونغو الديمقراطية	7	9	بنما	189	184	شيلي
0	1	غينيا	6	8	جورجيا	184	249	الجمهورية التشيكية
0	1	هندوراس	6	4	مقدونيا الشمالية	176	194	ليختنشتاين
0	1	جمهورية لاو الديمقراطية الشعبية	6	4	جمهورية مولدوفا	157	137	هنغاريا
0	3	منغوليا	6	1	سيشيل	155	190	المكسيك
			5	3	أندورا	149	9	إندونيسيا
			5	4	الكاميرون	149	162	تاييلند
			5	3	كوستاريكا	141	113	الإمارات العربية المتحدة
			5	12	كوبا	131	152	ماليزيا
			5	2	باكستان	118	135	اليونان
			5	1	تركمانستان	114	116	كولومبيا
			4	9	أرمينيا	98	116	سلوفينيا
			4	1	الكرسي الرسولي	92	89	أوكرانيا
			4	2	جامايكا	81	38	باربادوس
			4	4	نيجيريا	67	48	قبرص
			4	0	سانت كيتس ونيفيس	60	44	سلوفاكيا
			4	2	زيمبابوي	48	19	كرواتيا

## المرفق 2: أكبر جهات الإيداع في إطار نظام معاهدة البراءات

2023	2022	بلد المنشأ	اسم المودع	تغير الرتبة في الترتيب العام لمعاهدة البراءات	رتبة 2023 في الترتيب العام لمعاهدة البراءات
6,494	7,689	الصين	شركة هواواي تكنولوجيز المحدودة	0	1
3,924	4,387	جمهورية كوريا	شركة سامسونغ إلكترونيكس المحدودة	0	2
3,410	3,855	الولايات المتحدة	شركة كوالكوم	0	3
2,152	2,320	اليابان	شركة ميتسوبيشي إلكترونيك	0	4
1,988	1,884	الصين	مجموعة بوبي تكنولوجي المحدودة	2	5
1,887	1,793	جمهورية كوريا	شركة إل جي إلكترونيكس	3	6
1,863	2,158	السويد	شركة إل إم إريكسون العمومية للهواتف	2-	7
1,799	266	الصين	شركة كونتيمبري أمبيريكس تكنولوجي المحدودة	84	8
1,766	1,963	الصين	شركة غوانغ دونغ أوبو المحدودة للاتصالات	3-	9
1,760	1,884	اليابان	شركة نيبون تيليفراف أند تيليفون	3-	10
1,738	1,479	الصين	شركة زد تي إي	2	11
1,722	1,776	اليابان	شركة باناسونيك المحدود لإدارة الملكية الفكرية	2-	12
1,631	1,515	الصين	شركة فيفو المحدودة للاتصالات المتنقلة	2-	13
1,603	913	الصين	بيجين شيومي للتطبيقات البرمجية المتنقلة	7	14
1,592	1,428	اليابان	شركة إن إي سي	1-	15
1,433	1,513	اليابان	شركة مجموعة سوني	4-	16
1,423	1,186	جمهورية كوريا	شركة إل جي المحدودة لحلول الطاقة	0	17
1,350	1,271	الولايات المتحدة	شركة مايكروسوفت لترخيص التكنولوجيا	2-	18
1,307	1,290	ألمانيا	شركة روبرت بوش	4-	19
1,051	1,043	اليابان	شركة مورانا ماتيوفاكتشورينغ المحدودة	1-	20
1,016	764	اليابان	شركة إن تي في دوكومو	9	21
954	786	الصين	شركة تشانغ إكس إن ميموري تكنولوجيز	7	22
901	830	الولايات المتحدة	شركة غوغل	2	23
853	816	الولايات المتحدة	شركة آي إم	3	24
825	1,181	اليابان	شركة فوجي فيلم	7-	25
814	857	اليابان	شركة دانسو	3-	26
810	278	الصين	شركة بيجين زينباو المحدودة لتكنولوجيا الشبكات	58	27
781	789	اليابان	شركة سوني لحلول أشياء الموصلات	0	28
761	822	الولايات المتحدة	شركة آبل	3-	29
753	304	الصين	شركة أونور ديفايس المحدودة	42	30
749	737	هولندا (مملكة -)	شركة كونينكليجي فيليبس إلكترونيكس	0	31
706	470	الصين	شركة تشينغداو هابر المحدودة العمومية لمكثفات الهواء	21	32
696	486	الصين	معهد شينزين للتكنولوجيا المتقدمة	17	33
677	690	الصين	شركة تينسينت المحدودة للتكنولوجيا (شينزن)	1-	34
638	856	الولايات المتحدة	شركة أبلأيد مانريالز	11-	35
632	508	اليابان	شركة كيوسيرا	9	36
628	718	فنلندا	شركة نوكيا تكنولوجيز	5-	37
589	656	ألمانيا	شركة سيمنس المساهمة	3-	38
545	507	ألمانيا	شركة باسف	7	39
537	489	ألمانيا	شركة إي إم ديليو المساهمة	8	40
531	552	الولايات المتحدة	جامعة كاليفورنيا	0	41
523	894	الولايات المتحدة	شركة هيوليت-باكرد ديفيلوبمينت	20-	42
515	563	اليابان	شركة هيتاشي	3-	43
501	517	اليابان	شركة هيتاشي أستيمو المحدودة	0	44
500	591	الولايات المتحدة	شركة إنتل	7-	45
492	424	الصين	شركة بيجين باينتدانس المحدودة لتكنولوجيا الشبكات	9	46
460	536	اليابان	شركة دايكين للصناعات	5-	47
444	473	اليابان	شركة نيتو دينكو	4	48
444	587	جمهورية كوريا	شركة إل جي للمواد الكيميائية	9-	48
437	164	الولايات المتحدة	شركة ميتا بلاتفورمز تكنولوجيز	121	50

### المرفق 3: أكثر المؤسسات التعليمية إبداعاً في إطار نظام معاهدة البراءات

2023	2022	بلد المنشأ	اسم المودع	تعبير الرتبة في الترتيب العام لمعاهدة البراءات	رتبة 2023 في الترتيب العام لمعاهدة البراءات
531	552	الولايات المتحدة	جامعة كاليفورنيا	0	41
332	303	الصين	جامعة سوتشو	4	69
217	187	الولايات المتحدة	مجلس حكام نظام جامعة تكساس	23	120
209	174	الصين	جامعة تسينغهوا	36	125
180	217	الولايات المتحدة	جامعة ليلاند ستانفورد جونور	30-	154
170	161	الولايات المتحدة	معهد ماساشوستس للتكنولوجيا	17	159
168	160	جمهورية كوريا	جامعة سيول الوطنية	15	162
141	160	الولايات المتحدة	جامعة جونز هوبكنز	26-	203
139	138	سنغافورة	جامعة سنغافورة الوطنية	3	207
132	95	اليابان	جامعة أوساكا	84	225
131	147	جمهورية كوريا	جامعة كوريا	33-	227
128	118	اليابان	جامعة طوكيو	18	230
127	125	الصين	جامعة جيانغسو	4-	232
120	82	اليابان	جامعة توهوكو	116	247
120	99	الصين	جامعة ساوثايبست	48	247
117	110	الصين	جامعة جنوب الصين للتكنولوجيا	17	256
115	109	الولايات المتحدة	جامعة ميشيغن	15	260
112	149	جمهورية كوريا	جامعة هانيانغ	75-	265
105	112	جمهورية كوريا	المعهد الكوري المتقدم للعلوم والتكنولوجيا	24-	287
105	99	الولايات المتحدة	جامعة فلوريدا	8	287
103	148	جمهورية كوريا	جامعة يونسى	105-	297
102	71	الولايات المتحدة	جامعة بتسبرغ	124	298
99	128	الصين	جامعة جيانجنان	81-	305
97	119	سنغافورة	جامعة نانيانغ للعلوم والتكنولوجيا	69-	311
96	71	الصين	جامعة جيانغسو للعلوم والتكنولوجيا	109	313
90	80	جمهورية كوريا	الجامعة الكالوليكية	42	330
89	87	الولايات المتحدة	جامعة بنسلفانيا	7	336
89	108	الولايات المتحدة	جامعة أريزونا	60-	336
87	88	الولايات المتحدة	جامعة هارفارد	9-	345
85	79	اليابان	جامعة كيوتو	22	356
85	72	الصين	جامعة بيكينغ	56	356
83	85	الولايات المتحدة	جامعة كولومبيا	16-	365
80	90	الولايات المتحدة	جامعة كورنيل	52-	379
80	83	الولايات المتحدة	جامعة واشنطن	18-	379
78	79	الولايات المتحدة	جامعة كولورادو	8-	386
78	67	الصين	جامعة سون-يات-سين	66	386
77	40	الولايات المتحدة	جامعة يال	336	394
77	96	الولايات المتحدة	جامعة نورثويسترن	90-	394
71	82	الولايات المتحدة	جامعة ديوك	59-	422
70	78	الصين	جامعة داليان للتكنولوجيا	46-	431
65	...	الصين	معهد ماساشوستس للتكنولوجيا	غير متاح	459
64	48	الولايات المتحدة	مؤسسة ويسكنسن للأبحاث	147	464
63	57	الولايات المتحدة	مجلس حكام أريزونا، بالنيابة عن جامعة ولاية أريزونا	49	473
63	61	الولايات المتحدة	جامعة بورديو	25	473
62	55	جمهورية كوريا	جامعة كيونغهوك الوطنية	58	481
62	88	الصين	جامعة شانغهاي جياوتونغ	145-	481
61	47	اليابان	مؤسسة الجامعة الوطنية - نظام توکاي الوطنى للتعليم العالى والبحث العلمى	133	489
61	53	إسرائيل	جامعة تل أبيب	68	489
61	41	هولندا (مملكة -)	جامعة داليان للتكنولوجيا	223	489
60	52	الولايات المتحدة	جامعة ماساشوستس	66	498

## المرفق 4: الطلبات الدولية بحسب مجال التكنولوجيا (نظام معاهدة البراءات)

المجال التقني	2021	2022	2023	الحصة (%)	النمو (%)
<b>أولاً</b>					
الهندسة الكهربائية	18,230	19,361	21,059	7.9	8.8
1 الآليات والأجهزة والطاقة الكهربائية	10,839	10,157	9,502	3.6	6.4
2 التكنولوجيا السمعية والبصرية	6,376	6,429	6,299	2.4	2.0
3 الاتصالات السلكية واللاسلكية	23,609	25,666	25,124	9.4	2.1
4 الاتصال الرقمي	1,647	1,698	1,696	0.6	0.1
5 عمليات الاتصال الأساسية	26,109	28,233	27,276	10.2	3.4
6 تكنولوجيا الحاسوب	5,298	5,374	5,041	1.9	6.2
7 أساليب تكنولوجيا المعلومات لأغراض الإدارة	8,346	8,914	9,415	3.5	5.6
8 أشياء المواصلات					
<b>ثانياً</b>					
الأدوات	7,920	7,399	7,122	2.7	3.7
9 البصريات	12,158	12,648	11,827	4.4	6.5
10 القياس	2,154	2,250	1,987	0.7	11.7
11 تحليل المواد البيولوجية	5,181	5,254	4,534	1.7	13.7
12 التحكم	18,553	19,020	17,868	6.7	6.1
13 التكنولوجيا الطبية					
<b>ثالثاً</b>					
الكيمياء	6,155	6,496	6,381	2.4	1.8
14 الكيمياء العضوية الدقيقة	8,747	9,336	9,690	3.6	3.8
15 التكنولوجيا الأحيائية	12,160	12,561	12,425	4.7	1.1
16 الصناعة الدوائية	4,479	4,655	4,543	1.7	2.4
17 الكيمياء الجزيئية والبوليمرات	2,469	2,579	2,519	0.9	2.3
18 كيمياء الأغذية	5,484	5,552	5,369	2.0	3.3
19 كيميائيات المواد الأساسية	4,314	4,636	4,864	1.8	4.9
20 المواد والتعددين	3,834	3,981	4,005	1.5	0.6
21 تكنولوجيا الأسطح والطلاء	440	424	388	0.1	8.5
22 التكنولوجيا الهيكلية الصغرى وتكنولوجيا النانو	5,231	5,508	5,174	1.9	6.1
23 الهندسة الكيميائية	2,771	2,841	2,706	1.0	4.8
24 التكنولوجيا البيئية					
<b>رابعاً</b>					
الهندسة الميكانيكية	6,258	6,579	6,090	2.3	7.4
25 التوجيه	4,308	4,283	3,907	1.5	8.8
26 أدوات الماكينات	4,443	4,376	4,173	1.6	4.6
27 المحركات والمضخات والتوربينات	2,623	2,425	2,191	0.8	9.6
28 آلات النسيج والورق	7,232	7,278	6,927	2.6	4.8
29 الآلات الخاصة الأخرى	3,928	4,037	4,205	1.6	4.2
30 العمليات والأجهزة الحرارية	5,162	5,048	5,122	1.9	1.5
31 العناصر الميكانيكية	10,118	10,061	10,836	4.1	7.7
32 النقل					
<b>خامساً</b>					
مجالات أخرى	4,491	4,932	4,549	1.7	7.8
33 الأثاث والألعاب	5,842	6,338	6,158	2.3	2.8
34 السلع الاستهلاكية الأخرى	6,319	5,941	5,441	2.0	8.4
35 الهندسة المدنية					

## المرفق 5: الطلبات الدولية للعلامات التجارية بحسب المنشأ (نظام مدريد)

تقديرات 2023		2022	بلد المنشأ	تقديرات 2023		2022	بلد المنشأ
64,200	69,022		المجموع	64,200	69,022		المجموع
48	16		شيلي	10,987	12,456		الولايات المتحدة الأمريكية
47	36		أرمينيا	6,613	7,690		ألمانيا
44	23		جورجيا	5,473	5,082		الصين
42	49		مقدونيا الشمالية	4,267	4,394		فرنسا
33	40		آيسلندا	3,817	4,194		المملكة المتحدة
32	27		البوسنة والهرسك	3,284	3,750		سويسرا
32	57		أوزبكستان	2,846	3,117		اليابان
26	13		باكستان	2,729	2,839		إيطاليا
25	5		ألبانيا	2,090	2,031		جمهورية كوريا
17	17		أذربيجان	2,016	2,342		أستراليا
12	12		تونس	1,700	2,385		تركيا
9	17		برمودا	1,609	1,805		هولندا (ملكة -)
9	4		كمبوديا	1,592	1,577		إسبانيا
8	5		موريشيوس	1,564	1,438		الاتحاد الروسي
8	11		منغوليا	953	877		سنغافورة
7	2		سانت كيتس ونيفيس	948	1,158		السويد
6	2		أنغولا	889	1,108		النمسا
6	7		طاجيكستان	867	920		كندا
5	9		سان مارينو	704	743		بلجيكا
4	1		أنتيغوا وبربودا	680	730		الدانمرك
4	3		كوبا	572	443		بولندا
4	7		جمهورية كوريا الديمقراطية الشعبية	471	474		نيوزلندا
4	0		المملكة العربية السعودية	448	441		الهند
3	7		جزر البهاما	403	418		إسرائيل
3	4		البحرين	377	437		فنلندا
3	0		الجمهورية الدومينيكية	365	302		أوكرانيا
3	0		السودان	333	359		لكسمبرغ
3	7		ترينيداد وتوباغو	298	261		البرتغال
3	1		تركمانستان	297	231		الجمهورية التشيكية
3	0		زامبيا	292	374		التروبيج
2	7		الجزائر	287	261		قبرص
2	0		الكونغو	284	327		بلغاريا
2	1		كينيا	284	208		صربيا
2	9		قيرغيزستان	260	237		هنغاريا
2	0		جمهورية لاو الديمقراطية الشعبية	253	288		آيرلندا
2	1		مدغشقر	221	176		فييت نام
2	1		ناميبيا	209	224		سلوفينيا
2	12		عمان	205	157		البرازيل
2	3		بنما	178	221		كرواتيا
2	3		سيشيل	138	115		الإمارات العربية المتحدة
2	0		سانت مارتن (الجزء الهولندي)	137	101		اليونان
2	5		الجمهورية العربية السورية	137	154		ماليزيا
1	0		أفغانستان	133	157		بيلاروس
1	3		باربادوس	126	118		ليتوانيا
1	4		بليز	108	117		رومانيا
1	0		بن	102	91		المكسيك
1	0		بونير وسانت أوستاشيوس وسابا	102	66		تايلند
1	0		بروني دار السلام	98	123		إستونيا
1	0		كابو فيردي	98	93		إندونيسيا
1	9		كوراساو	95	78		مالطة
1	0		جامايكا	94	111		كازاخستان
1	3		الجبل الأسود	92	125		كولومبيا
1	1		موزامبيق	83	62		سلوفاكيا
1	1		ميانمار	77	68		مصر
1	0		باراغواي	65	88		المغرب
1	0		بيرو	64	74		ليختنشتاين
1	0		رواندا	63	92		لاتفيا
1	0		سانت فنسنت وجزر غرينادين	62	47		موناكو
1	2		السنگال	53	46		إيران (جمهورية - الإسلامية)
1	0		سري لانكا	50	72		جمهورية مولدوفا
0	12		أندورا	49	60		الفلبين
0	1		بنغلاديش				
0	1		جمهورية الكونغو الديمقراطية				
0	3		غانا				
0	1		الكويت				
0	3		لبنان				
0	1		ليبيا				
0	1		مالي				
0	2		جزر مارشال				
0	2		قطر				
0	1		سانت لوسيا				
0	1		جنوب أفريقيا				

## المرفق 6: أكبر جهات الإيداع في إطار نظام مدريد

ترتيب 2023	تغير الرتبة	اسم المودع	بلد المنشأ	2022	2023
1	0	شركة لوريال	فرنسا	170	199
2	33	شركة بي إم دبليو المساهمة	ألمانيا	39	124
3	1	شركة يورو غيمز المحدودة	بلغاريا	120	118
4	12	شركة يوهرينيجر إنغلهام الدولية ذات المسؤولية المحدودة	ألمانيا	54	110
4	1-	نوفارتيس أي جي	سويسرا	131	110
6	2828	شركة برلين-كمبي أي جي	ألمانيا	3	107
7	1-	شركة سيشيدو المحدودة	اليابان	98	103
8	12	شركة ميزونو	اليابان	51	79
9	1	شركة هواوي تكنولوجيز المحدودة	الصين	80	78
10	14	شركة أبل	الولايات المتحدة	47	74
11	6	شركة ريشتر غيديون العمومية المحدودة	هنغاريا	52	64
12	2	شركة منتجات نستله المغفلة	سويسرا	55	59
13	غير متاح	شركة ستوكوماني	فرنسا	1	57
14	3-	شركة نينتنندو المحدودة	اليابان	74	55
15	3-	شركة ميرك شارب آند دوم	هولندا (مملكة -)	62	54
16	15	شركة فيليب موريس المغفلة	سويسرا	43	52
17	15-	مجموعة غلاكسو المحدودة	المملكة المتحدة	136	50
18	37	شركة إيجيس جيا جيزيرجيا	هنغاريا	28	49
19	غير متاح	شركة أكشن سيرفيس آند ديربيوتي بي.في.	هولندا (مملكة -)	1	48
20	19	شركة أبلاد ماتيربالز	الولايات المتحدة	35	46
20	1197	شركة لاشيفاي	الولايات المتحدة	5	46
22	2	شركة كاي آر كاي أي توفارنا زدرافيل، دي دي، نوفو ميسنو	سلوفينيا	47	45
23	16-	شركة ريفو تريدينغ المغفلة	لكسمبرغ	85	41
24	غير متاح	شركة إمبريال توباكو فينتشرز المحدودة	المملكة المتحدة	0	38
25	12-	شركة رينو المساهمة	فرنسا	59	37
26	842	شركة توب جولف كالواي براندز	الولايات المتحدة	6	36
27	21	شركة سامسونغ إلكترونيكس المحدودة	جمهورية كوريا	30	35
28	23-	شركة هيونداي موتور	جمهورية كوريا	108	34
29	9-	شركة أيركرومبي وفيتش يوروب المغفلة	سويسرا	51	33
29	31	شركة أرسيليك المغفلة	تركيا	26	33
29	75	شركة غالينكا أي دي	صربيا	19	33
29	620	شركة غالينكا فيتوفارماسيجا أي دي	صربيا	7	33
29	غير متاح	شركة لايت آند وندر	الولايات المتحدة	0	33
34	7-	شركة هنكل وشركاؤه المساهمة المحدودة	ألمانيا	46	32
35	11-	شركة أمورياسيفيك	جمهورية كوريا	47	31
35	6-	شركة ميرك	ألمانيا	44	31
35	52	شركة ميغروس-جينوسينشافنس-بوند	سويسرا	21	31
38	22	شركة بوش هيلث آيرلندا المحدودة	آيرلندا	26	30
38	غير متاح	شركة ماكسيما دروستفو إس إيه أوغرانيسينوم أودغوفونوسكو لوكاني (فاروسكا)	صربيا	0	30
38	18-	شركة موديرنا تانكس	الولايات المتحدة	51	30
38	غير متاح	شركة موون آكتيف المحدودة	إسرائيل	0	30
42	39	شركة شاركينيجا أويرانينغ	الولايات المتحدة	22	29
43	2791	شركة إل جي إنش آند إنش المحدودة	جمهورية كوريا	3	28
44	75	شركة كوا المحدودة	اليابان	18	27
44	31	مجموعة مرسيدس بنز أي جي	ألمانيا	23	27
44	824	شركة سيكروس	الولايات المتحدة	6	27
44	2790	شركة سكتشيرز يو إس أي	الولايات المتحدة	3	27
44	370	شركة بغدراسل مالطا المحدودة	مالطة	9	27
49	غير متاح	شركة أسترال أي بي إنتربرايز المحدودة	كندا	1	26
49	1700	شركة بات آند بودي وركس لإدارة العلامات التجارية	الولايات المتحدة	4	26
49	32-	شركة بريلوكس محدودة المسؤولية	ألمانيا	52	26
49	90	شركة غواندونغ أوبو المحدودة للاتصالات	الصين	16	26
49	17-	شركة غيرلان	فرنسا	40	26

## المرفق 7: التصاميم الصناعية الدولية بحسب المنشأ (نظام لاهاي) (التصاميم الواردة في الطلبات)

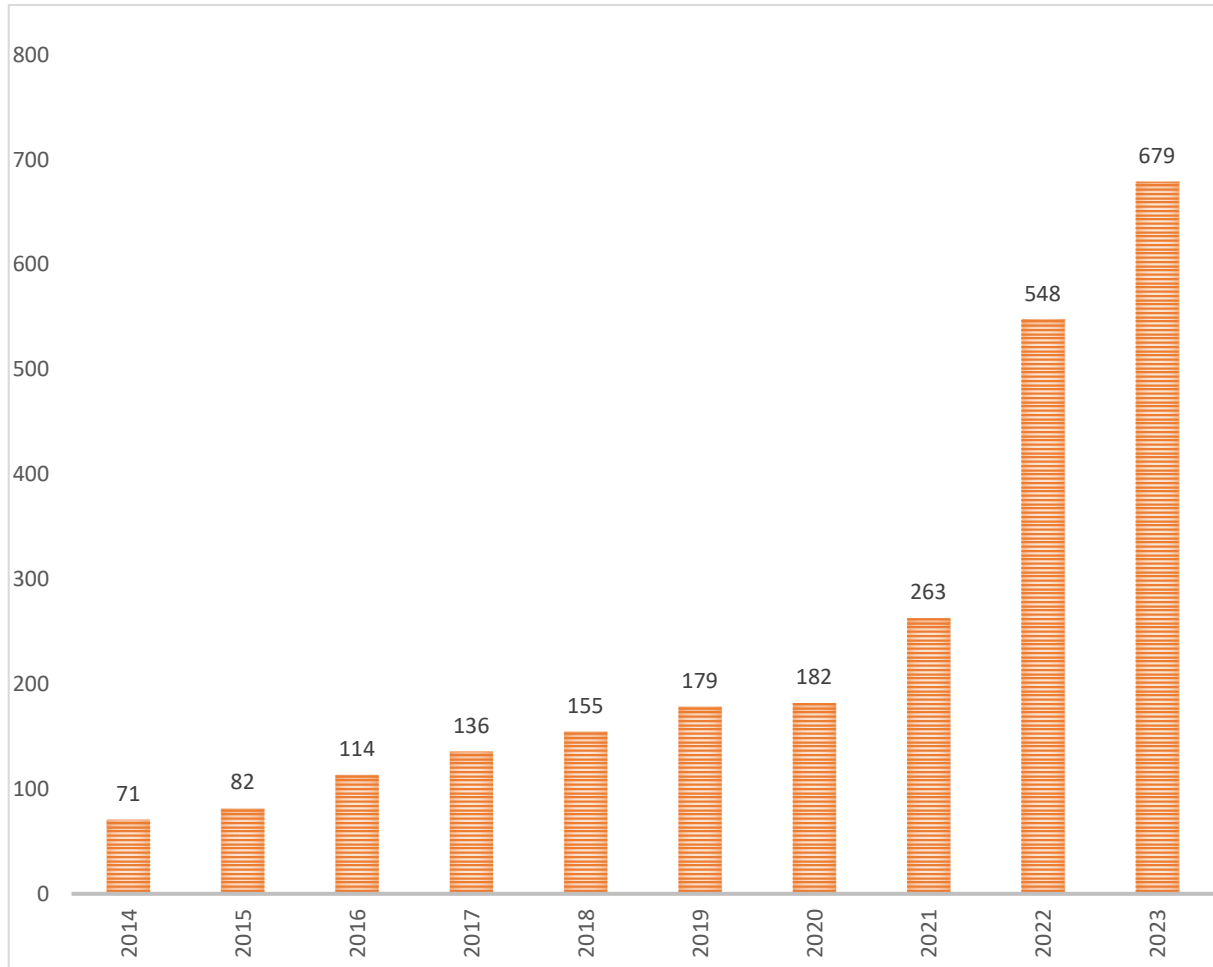
التصاميم	الطلبات		المجموع
	2023	2022	
25,343	25,085	8,565	7,978
4,517	4,910	903	869
3,758	2,558	1,813	1,287
2,668	2,443	744	756
2,196	2,188	712	652
1,817	2,420	470	575
1,554	1,484	688	649
1,240	1,346	825	817
1,001	936	466	437
941	1,032	240	233
736	505	173	155
720	975	235	223
461	447	136	155
348	297	58	66
345	262	105	112
277	408	112	140
263	140	11	9
258	323	58	61
253	419	17	10
235	277	95	96
216	130	93	70
209	141	69	52
151	109	58	36
138	177	67	74
126	39	40	31
124	117	25	11
99	142	17	22
73	100	51	52
63	69	16	43
63	57	39	31
54	1	9	1
51	34	19	12
41	36	16	11
34	61	19	27
33	1	28	1
21	81	9	27
20	7	13	6
19	7	3	2
19	24	7	11
18	18	3	1
17	23	8	12
17	37	4	8
15	14	2	3
15	10	9	8
14	61	8	32
14	0	2	0
9	17	7	9
9	18	8	11
8	12	8	8
8	10	6	3
7	14	3	6
5	8	5	2
4	2	4	1
4	3	4	3
4	0	2	0
3	0	3	0
3	1	1	1
3	1	3	1
3	2	3	2
2	0	2	0
1	0	1	0
1	0	1	0
1	0	1	0
1	5	1	3
1	4	1	4
1	0	1	0
1	0	1	0
0	1	0	1
0	5	0	2
0	1	0	1
0	2	0	1
0	1	0	1
0	9	0	3
0	3	0	3
0	68	0	2
11	32	3	24

## المرفق 8: أكبر جهات الإيداع في إطار نظام لاهاي

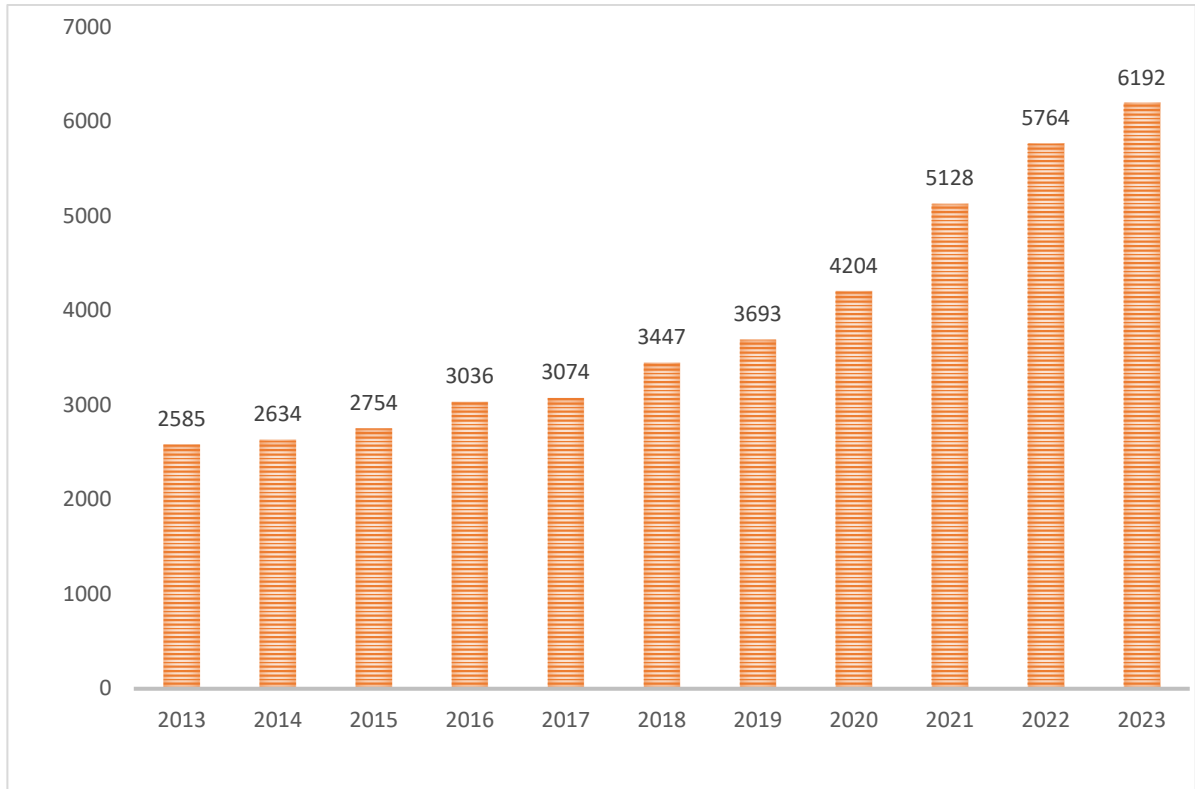
ترتيب 2023	تغير الرتبة	اسم المودع	بلد المنشأ	2022	2023
1	2	شركة سامسونغ إلكترونيكس المحدودة	جمهورية كوريا	451	544
2	1-	بروكتر آند غامبل	الولايات المتحدة	687	525
3	4	شركة إل جي إلكترونيكس	جمهورية كوريا	366	352
3	19	دكتور إنج. إتش سي. ف. بورشه آي جي	ألمانيا	117	352
5	4	بيجين شياوي للتطبيقات البرمجية المتنقلة	الصين	251	315
6	4	شركة فولكسفاغن آي جي	ألمانيا	233	312
7	5-	شركة كونينكليجي فيليبس إلكترونيكس	هولندا (مملكة -)	633	294
8	2-	شركة جيليكات المحدودة	المملكة المتحدة	403	255
9	33	هيرميس سيليبه (شركة مساهمة ميسطة)	فرنسا	72	251
10	57	براون شركة ألفريد كارشير ذات المسؤولية المحدودة	ألمانيا	47	189
11	7-	شركة باليوهوريتوس فوتوستيكا	اليونان	414	187
12	غير متاح	شركة تريبل إيه فاينانس	ألمانيا	0	175
13	3	شركة كرونوبلاس المحدودة	مالطة	171	172
13	5-	شركة فيراري	إيطاليا	329	172
15	51	شركة رينو المساهمة	فرنسا	48	155
16	2-	مجموعة بي أس إيه أوتوموبيل المغفلة	فرنسا	188	142
17	9	مجموعة دابيلر	ألمانيا	101	122
18	19	شركة هيونداي موتور	جمهورية كوريا	76	119
19	2-	شركة تون المساهمة	إيطاليا	147	118
20	19	شركة هانسغروه المساهمة	ألمانيا	75	116
21	غير متاح	شركة ألبرو	بلجيكا	0	114
22	273	مجموعة مرسيدس بز آي جي	ألمانيا	13	109
23	200	شركة غري للأجهزة الكهربائية في زوهاي	الصين	16	107
24	4-	شركة جيليت المحدودة	الولايات المتحدة	122	106
25	34	شركة بي إس إتش للأجهزة المنزلية	ألمانيا	52	105
26	438	شركة إكس-تكنولوجيا سويس	سويسرا	8	104
27	غير متاح	شركة جينيا أورمان أورتونيري المحدودة للصناعة والتجارة	تركيا	0	99
28	1320	شركة جي دي ميديا المحدودة لمعدات التدفئة والتهوية	الصين	2	97
29	14-	شركة ستانينبول سنترال سيرفيسيز	بولندا	173	96
30	291	شركة فيليبس القابضة للأجهزة المنزلية	هولندا (مملكة -)	12	88
31	18-	شركة توماس سابو ذات المسؤولية المحدودة	ألمانيا	191	87
32	5-	شركة كارنييه إنترناشيونال	سويسرا	93	80
33	228	شركة بي إم دبليو المساهمة	ألمانيا	14	79
33	4-	شركة إميرس تك المحدودة	قبرص	87	79
35	48	شركة براون ذات المسؤولية المحدودة	ألمانيا	38	76
36	17-	شركة كاندي بولسترموبيل ذات المسؤولية المحدودة	ألمانيا	134	75
37	67	شركة مايكروسوفت	الولايات المتحدة	30	74
38	4	شركة ميتسوبيشي إلكترونيك	اليابان	72	73
39	16-	شركة هاري وينستون المغفلة	سويسرا	114	71
40	143	كورتوغلو باكير كورسون ساناي	تركيا	20	70
41	11	شركة بيجين تكنولوجيا روكروبو المحدودة	الصين	58	69
42	17	شركة باي ديزاين آي جي	سويسرا	52	68
43	غير متاح	شركة شينزن كيانهاي باي إي كوميرس المحدودة	الصين	0	66
44	112	شركة أبوت دايايبتيس كبر	الولايات المتحدة	22	65
45	12-	شركة ريشمونت الدولية المساهمة	سويسرا	78	64
46	194	شركة فريتر إيغز ذات المسؤولية المحدودة	النمسا	15	61
47	غير متاح	شركة كارفين فرانس	فرنسا	0	59
48	16	شركة ليندت آند سيرونغلي لصناعة الشوكولاتة	سويسرا	51	56
48	غير متاح	شركة بولي كليب ذات المسؤولية المحدودة	ألمانيا	0	56
50	38	فيرم ليفينج آي بي إس	الدانمرك	34	55



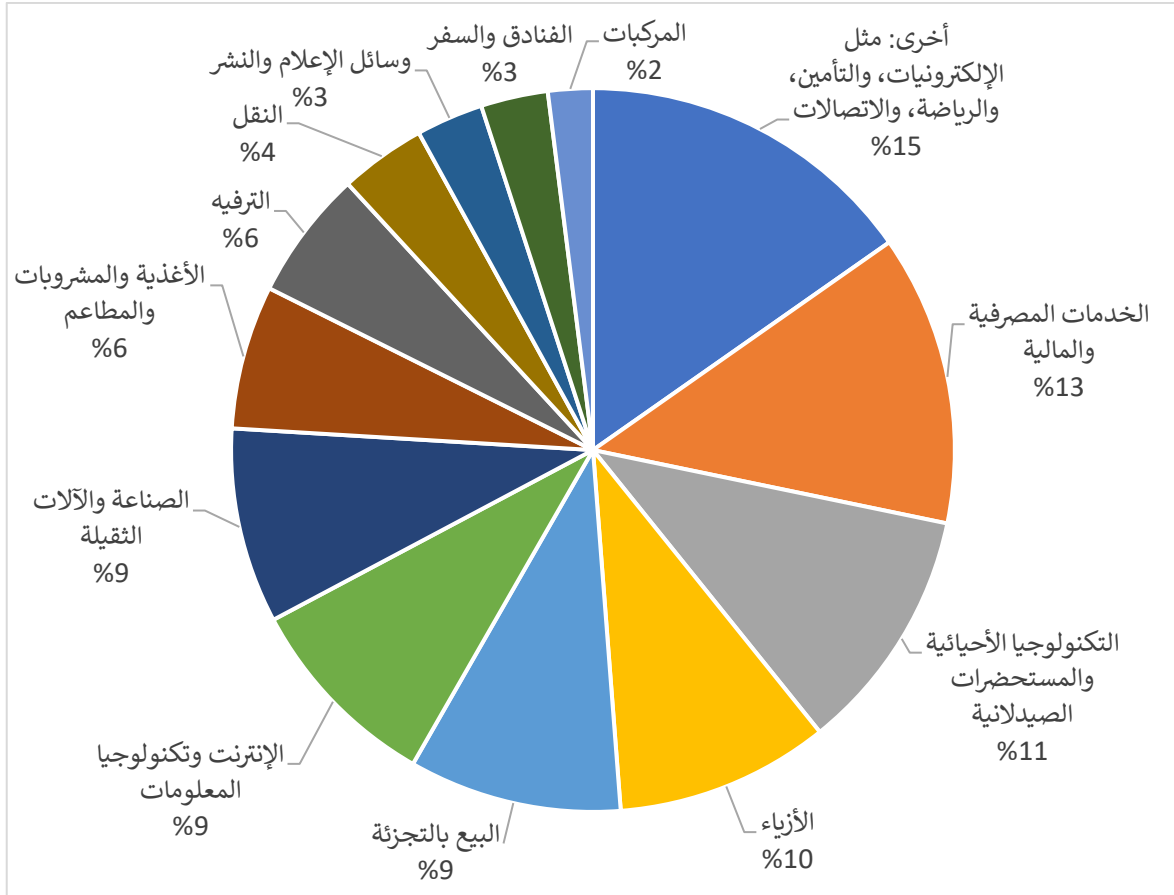
المرفق 9: المنازعات المحالة إلى سُبُل الوييو البديلة لتسوية المنازعات في عام 2023



## المرفق 10: قضايا أسماء الحقول المعروضة على الوبو في عام 2023



أبرز القطاعات المشمولة بقضايا أسماء الحقول المعروضة على الويبو في عام 2023



## المرفق 11

أكبر 25 طرفاً مودعاً في قضايا أسماء الحقول المعروضة على الويبو في عام 2023

عدد الحالات	الطرف المودع	ترتيب 2023
98	ليغو	1
92	بورسوراما	2
88	كارفور	3
85	ميثا	4
80	ميشلين	5
75	فينيكس	6
70	فيليب موريس	7
58	سوديكسو	8
44	ألدي	9
42	الخطوط الجوية الأمريكية	10
41	سانوفي	11
38	انستغرام	12
37	إكوفاكس	13
37	إكوينور	13
36	بنك بلفيوس	15
32	ألستوم	16
32	غرابتاكسي	16
29	بلغاري	18
29	كافيه بوريون	18
29	كانفا	18
27	باير	21
26	هيئة الإيرادات والجمارك البريطانية	22
25	سوبرا ستيريا	23
24	فيرجن إنتررايزس	24
23	والجرين	25

## المرفق 11

موقع أكبر الأطراف المودعة في قضايا أسماء الحقوق المعروضة على الويبو في عام 2023

عدد الحالات	بلد المشتكي	ترتيب 2023
2167	الولايات المتحدة الأمريكية	1
1327	فرنسا	2
509	المملكة المتحدة	3
273	ألمانيا	4
256	سويسرا	5
192	إيطاليا	6
139	الدانمارك	7
134	هولندا	8
108	السويد	9
102	بلجيكا	10
90	أستراليا	11
85	الهند	12
75	إسبانيا	13
56	لوكسمبورج	13
56	سنغافورة	15
53	المكسيك	16
44	النرويج	17
41	الصين	18
40	البرازيل	19
33	فنلندا	20