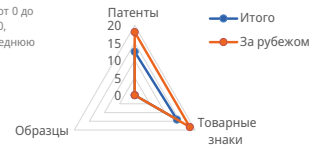




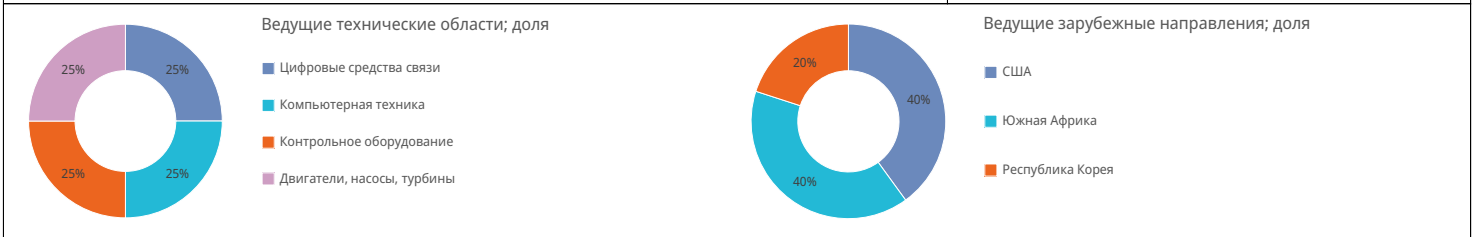
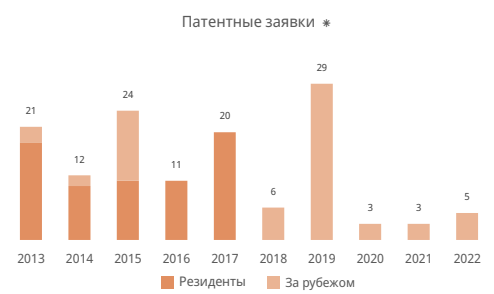
Рейтинги определяются на шкале от 0 до 100, присваивая первому месту 100, последнему - 0, а 50 обозначает среднюю позицию.



- ▶ Центр статистических данных ВОИС по ИС
- ▶ Дополнительная информация о рейтинге Глобального инновационного индекса

Патенты

Статистика для заявителей, проживающих в этой стране		
Патентные заявки; глобальный рейтинг *	5	↑66,7%
Число заявок от резидентов *		148-я
Заявки, поданные за рубежом; глобальный рейтинг	5	↑66,7%
Региональный рейтинг и доля	Азия - 42-я	0%
	Центрально-Южная Азия - 11-я	0%
Число заявок от резидентов на миллион населения; глобальный рейтинг		
Число заявок от резидентов на каждые 100 млрд. долл. ВВП; глобальный рейтинг		
Заявки на полезные модели; глобальный рейтинг	1	109-я
Международные заявки РСТ; глобальный рейтинг		
Число заявок РСТ на миллион жителей; глобальный рейтинг		
Опубликованные заявки РСТ, касающиеся возобновляемых источников энергии (2020-2022)		
Доля заявок, поданных вузами (2020-2022)		
Процент женщин-изобретателей (2020-2022)		
Число заявок РСТ, перешедших на национальную фазу; глобальный рейтинг		
Доля заявок, поданных за рубежом с использованием системы РСТ		
Ведущие заявители РСТ (2020-2022)		

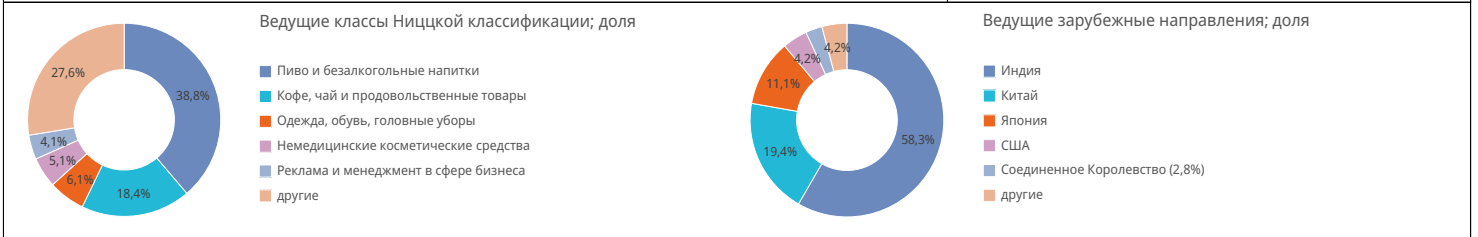


Статистика для офиса по интеллектуальной собственности

Общее количество приложений; глобальный рейтинг *	Страна происхождения заявок, поданных нерезидентами; доля
Резиденты; доля	
Нерезидент; доля	
Выданные патенты	
Действующие патенты; глобальный рейтинг	
Национальное ведомство ИС — число заявок на одного эксперта	
Национальное ведомство ИС — задержка выдачи в месяцах	

Товарные знаки

Статистика для заявителей, проживающих в этой стране [1]		
Заявки на товарные знаки; глобальный рейтинг *	98	↓68,7%
Число заявок от резидентов *		167-я
Заявки, поданные за рубежом; глобальный рейтинг	98	↓68,7%
Региональный рейтинг и доля	Азия - 45-я	0%
	Центрально-Южная Азия - 11-я	0%
Заявки резидентов на миллион жителей; глобальный рейтинг		
Число заявок от резидентов на каждые 100 млрд. долл. ВВП; глобальный рейтинг		
Международные заявки, поданные в рамках Мадридской системы; глобальный рейтинг		
Число заявок, поданных в рамках Мадридской системы, на миллион жителей; глобальный рейтинг		
Заявки, поданные за рубежом с использованием Мадридской системы		
Доля заявок, поданных за рубежом с использованием Мадридской системы		
Ведущие заявители в рамках Мадридской системы (2020-2022)		



Статистика для офиса по интеллектуальной собственности [1]

Общее число заявок; глобальный рейтинг *	Страна происхождения заявок, поданных нерезидентами; доля
Резиденты; доля	
Нерезидент; доля	
Число классов в регистрациях товарных знаков	
Товарные знаки, сохраняющие силу; глобальный рейтинг	
Национальное ведомство ИС — число заявок на одного эксперта	
Национальное ведомство ИС — задержка регистрации в днях	

Промышленные образцы

Статистика для заявителей, проживающих в этой стране [2]

Образцы в заявках; глобальный рейтинг *	
Число заявок от резидентов *	
Заявки, поданные за рубежом; глобальный рейтинг	0 146-я
Региональный рейтинг и доля	
Заявки резидентов на миллион жителей; глобальный рейтинг	
Число заявок от резидентов на каждые 100 млрд. долл. ВВП; глобальный рейтинг	
Международные заявки, поданные в рамках Гаагской системы; глобальный рейтинг	
Заявки, поданные за рубежом с использованием Гаагской системы	
Доля заявок, поданных за рубежом с использованием Гаагской системы	
Ведущие заявители в рамках Гаагской системы (2020-2022)	

Число образцов в заявках *

Год	Резиденты	За рубежом
2013	21	0
2014	0	0
2015	16	0
2016	15	0
2017	15	0
2018	2	0
2019	0	0
2020	1	0
2021	0	0
2022	0	0

Ведущие классы Локарнской классификации; доля	Ведущие зарубежные направления; доля
-----------------------------------------------	--------------------------------------

Статистика для офиса по интеллектуальной собственности [2]

Общее число заявок; глобальный рейтинг *	Страна происхождения заявок, поданных нерезидентами; доля
Резиденты; доля	
Нерезидент; доля	
Число образцов в регистрациях промышленных образцов	
Промышленные образцы, сохраняющие силу; глобальный рейтинг	
Национальное ведомство ИС — число заявок на одного эксперта	
Национальное ведомство ИС — задержка регистрации в днях	

Географические указания

Действующие географические указания в разбивке по категориям продуктов	Географические указания, действующие на основании правовых норм

Сорт растения

Заявки на сорта растений, поданные заявителями, проживающими в этой стране	действующий сорт
Резиденты	Национальный
За рубежом	
Региональный	

Примечание

- (1) Применительно к товарным знакам под заявками понимается число указанных классов.
- (2) Применительно к промышленным образцам под заявками понимается число содержащихся в них образцов
- (3) Статистические данные в разбивке по месту происхождения предоставляются независимо от того, представили ли статистические данные национальные ведомства заявителей или нет. Символ звездочки означает, что национальное ведомство (ведомства) ИС не предоставило статистику.
- (4) Статистические данные, относящиеся к «техническим областям», взяты из базы данных Patstat и основаны на дате публикации.
- (5) Показатель «число заявок от резидентов на миллион населения» доступен для стран с населением более один миллион человек. Индикатор по ВВП доступен для стран, чей общий ВВП превышает 10 миллиардов долларов США.
- (6) Доля ведущих зарубежных направлений основана на абсолютном количестве заявок, то есть одна заявка в региональном ведомстве учитывается как одна.
- (7) Одна заявка, поданная в Евразийской патентной организации, Африканской организации интеллектуальной собственности, Ведомстве интеллектуальной собственности Европейского союза или Патентном ведомстве Совета по сотрудничеству арабских стран Залива, умножается на соответствующее число государств-членов. Одна заявка, поданная в Европейском патентном ведомстве или Африканской региональной организации интеллектуальной собственности, учитывается как одна заявка за рубежом, если заявитель не является резидентом одного из государств-членов, либо как одна заявка от резидента и одна заявка за рубежом, если заявитель является резидентом одного из государств-членов.
- (8) Процент со знаком плюс или минус указывает на темпы роста по сравнению с прошлым годом.
- (9) Для составления списка стран, относящихся к заявкам нерезидентов, используются как национальные, так и региональные данные.

Источник: База статистических данных ВОИС; дата последнего обновления: 12/2023