


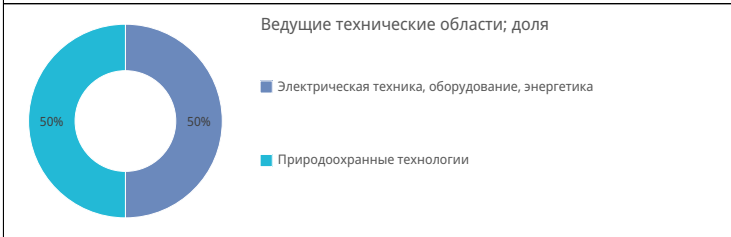
► Центр статистических данных ВОИС по ИС

► Дополнительная информация о рейтинге Глобального инновационного индекса

Патенты

Статистика для заявителей, проживающих в этой стране

Патентные заявки; глобальный рейтинг	9	↑50%	145-я
Число заявок от резидентов	8	↑33,3%	
Заявки, поданные за рубежом; глобальный рейтинг	1		156-я
Региональный рейтинг и доля	Африка - 33-я		0,1%
	Восточная Африка - 10-я		0,9%
Число заявок от резидентов на миллион населения; глобальный рейтинг	0,3		111-я
Число заявок от резидентов на каждые 100 млрд. долл. ВВП; глобальный рейтинг	18,0		97-я
Заявки на полезные модели; глобальный рейтинг			
Международные заявки РСТ; глобальный рейтинг	1	→0%	113-я
Число заявок РСТ на миллион жителей; глобальный рейтинг			
Опубликованные заявки РСТ, касающиеся возобновляемых источников энергии (2020-2022)			
Доля заявок, поданных вузами (2020-2022)			
Процент женщин-изобретателей (2020-2022)			
Число заявок РСТ, перешедших на национальную фазу; глобальный рейтинг			
Доля заявок, поданных за рубежом с использованием системы РСТ			
Ведущие заявители РСТ (2020-2022)			



Статистика для офиса по интеллектуальной собственности


Общее количество приложений; глобальный рейтинг	32	↑14,3%	110-й
Резиденты; доля	8	↑33,3%	25%
Нерезидент; доля	24	↑9,1%	75%
Выданные патенты	55	↑14,6%	
Действующие патенты; глобальный рейтинг	217		104-й
Национальное ведомство ИС — число заявок на одного эксперта			10,7
Национальное ведомство ИС — задержка выдачи в месяцах			8,0

Страна	Число	Доля
Франция	5	20,8%
США	4	16,7%
Канада	3	12,5%
Швейцария	2	8,3%
Китай	2	8,3%

Товарные знаки

Статистика для заявителей, проживающих в этой стране [1]

Заявки на товарные знаки; глобальный рейтинг	3 441	↑5,1%	107-я
Число заявок от резидентов	3 424	↑15,4%	
Заявки, поданные за рубежом; глобальный рейтинг	17	↓94,5%	174-я
Региональный рейтинг и доля	Африка - 14-я		1,5%
	Восточная Африка - 4-я		12,2%
Заявки резидентов на миллион жителей; глобальный рейтинг	116		93-я
Число заявок от резидентов на каждые 100 млрд. долл. ВВП; глобальный рейтинг	7 696		20-я
Международные заявки, поданные в рамках Мадридской системы; глобальный рейтинг	1	→0%	102-я
Число заявок, поданных в рамках Мадридской системы, на миллион жителей; глобальный рейтинг			
Заявки, поданные за рубежом с использованием Мадридской системы	8	↓66,7%	112-я
Доля заявок, поданных за рубежом с использованием Мадридской системы			47,1%
Ведущие заявители в рамках Мадридской системы (2020-2022)			
	Compagnie Vidzar SARL		1
	Made4awoman		1
	Felix Anne-sophie		1



Статистика для офиса по интеллектуальной собственности [1]

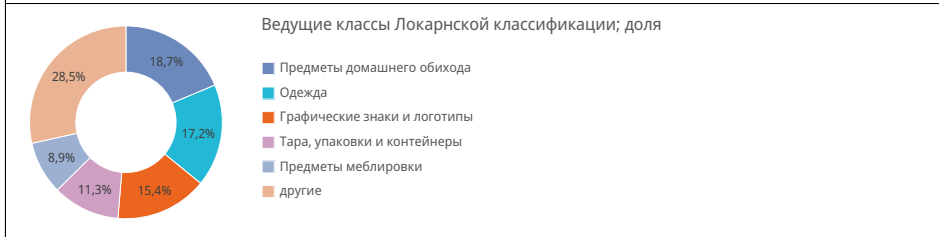
Общее число заявок; глобальный рейтинг	6 906	↑3,8%	95-й
Резиденты; доля	3 424	↑15,4%	49,6%
Нерезидент; доля	3 482	↓5,5%	50,4%
Число классов в регистрациях товарных знаков	7 088	↑9,7%	
Товарные знаки, сохраняющие силу; глобальный рейтинг	25 804		89-й
Национальное ведомство ИС — число заявок на одного эксперта			2 302,0
Национальное ведомство ИС — задержка регистрации в днях			220,0

Страна	Число	Доля
Франция	606	17,5%
Китай	538	15,5%
Соединенное Королевство	481	13,9%
США	479	13,8%
Швейцария	192	5,5%

Промышленные образцы

Статистика для заявителей, проживающих в этой стране [2]

Образцы в заявках; глобальный рейтинг	338	↑3%	81-я
Число заявок от резидентов	338	↑3%	
Заявки, поданные за рубежом; глобальный рейтинг	0		146-я
Региональный рейтинг и доля	Африка – 12-я		1,8%
	Восточная Африка – 2-я		15,4%
Заявки резидентов на миллион жителей; глобальный рейтинг	11,4		67-я
Число заявок от резидентов на каждые 100 млрд. долл. ВВП; глобальный рейтинг	760		14-я
Международные заявки, поданные в рамках Гаагской системы; глобальный рейтинг			
Заявки, поданные за рубежом с использованием Гаагской системы			
Доля заявок, поданных за рубежом с использованием Гаагской системы			
Ведущие заявители в рамках Гаагской системы (2020-2022)			



Ведущие зарубежные направления; доля

Статистика для офиса по интеллектуальной собственности [2]

Общее число заявок; глобальный рейтинг	360	↑9,8%	73-й
Резиденты; доля	338	↑3%	93,9%
Нерезидент; доля	22		6,1%
Число образцов в регистрациях промышленных образцов	295	↑19,9%	
Промышленные образцы, сохраняющие силу; глобальный рейтинг	1 281		64-й
Национальное ведомство ИС — число заявок на одного эксперта	120,0		
Национальное ведомство ИС — задержка регистрации в днях	210,0		

Страна происхождения заявок, поданных нерезидентами; доля		
Маврикий	16	72,7%
Китай	4	18,2%
Франция	2	9,1%

Географические указания

Действующие географические указания в разбивке по категориям продуктов

Географические указания, действующие на основании правовых норм

--	--

Сорт растения

Заявки на сорта растений, поданные заявителями, проживающими в этой стране

действующий сорт

Резиденты	Национальный
За рубежом	
Региональный	

Примечание

- (1) Применительно к товарным знакам под заявками понимается число указанных классов.
- (2) Применительно к промышленным образцам под заявками понимается число содержащихся в них образцов.
- (3) Статистические данные в разбивке по месту происхождения предоставляются независимо от того, представили ли статистические данные национальные ведомства заявителей или нет. Символ звездочки означает, что национальное ведомство (ведомства) ИС не предоставило статистику.
- (4) Статистические данные, относящиеся к «техническим областям», взяты из базы данных Patstat и основаны на дате публикации.
- (5) Показатель «число заявок от резидентов на миллион населения» доступен для стран с населением более один миллион человек. Индикатор по ВВП доступен для стран, чей общий ВВП превышает 10 миллиардов долларов США.
- (6) Доля ведущих зарубежных направлений основана на абсолютном количестве заявок, то есть одна заявка в региональном ведомстве учитывается как одна.
- (7) Одна заявка, поданная в Евразийской патентной организации, Африканской организации интеллектуальной собственности, Ведомстве интеллектуальной собственности Европейского союза или Патентном ведомстве Совета по сотрудничеству арабских стран Залива, умножается на соответствующее число государств-членов. Одна заявка, поданная в Европейском патентном ведомстве или Африканской региональной организации интеллектуальной собственности, учитывается как одна заявка за рубежом, если заявитель не является резидентом одного из государств-членов, либо как одна заявка от резидента и одна заявка за рубежом, если заявитель является резидентом одного из государств-членов.
- (8) Процент со знаком плюс или минус указывает на темпы роста по сравнению с прошлым годом.
- (9) Для составления списка стран, относящихся к заявкам нерезидентов, используются как национальные, так и региональные данные.

Источник: База статистических данных ВОИС; дата последнего обновления: 12/2023