
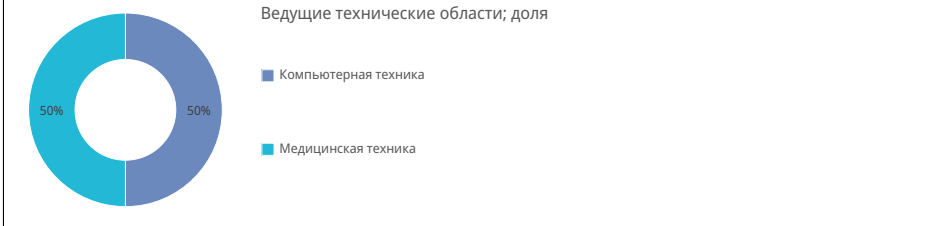


► Центр статистических данных ВОИС по ИС

**Патенты**

**Статистика для заявителей, проживающих в этой стране**

Патентные заявки; <a href="#">глобальный рейтинг *</a>		
Число заявок от резидентов *		
Заявки, поданные за рубежом; <a href="#">глобальный рейтинг</a>	0	168-я
<a href="#">Региональный рейтинг</a> и доля		
Число заявок от резидентов на миллион населения; <a href="#">глобальный рейтинг</a>		
Число заявок от резидентов на каждые 100 млрд. долл. ВВП; <a href="#">глобальный рейтинг</a>		
Заявки на полезные модели; <a href="#">глобальный рейтинг</a>		
Международные заявки РСТ; <a href="#">глобальный рейтинг</a>		
Число заявок РСТ на миллион жителей; <a href="#">глобальный рейтинг</a>		
Опубликованные заявки РСТ, касающиеся возобновляемых источников энергии (2020-2022)		
Доля заявок, поданных вузами (2020-2022)		
Процент женщин-изобретателей (2020-2022)		
Число заявок РСТ, перешедших на национальную фазу; <a href="#">глобальный рейтинг</a>		
Доля заявок, поданных за рубежом с использованием системы РСТ		
Ведущие заявители РСТ (2020-2022)		



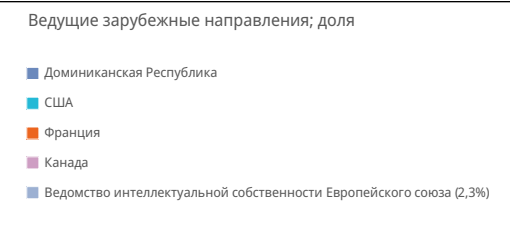
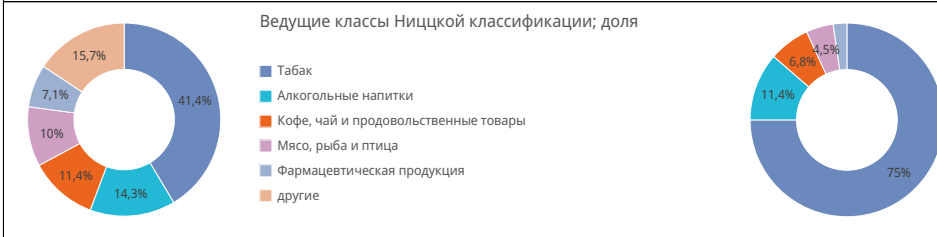
**Статистика для офиса по интеллектуальной собственности**

Общее количество приложений; <a href="#">глобальный рейтинг *</a>	
Резиденты; доля	
Нерезидент; доля	
Выданные патенты	
Действующие патенты; <a href="#">глобальный рейтинг</a>	
Национальное ведомство ИС — число заявок на одного эксперта	
Национальное ведомство ИС — задержка выдачи в месяцах	
Страна происхождения заявок, поданных нерезидентами; доля	

**Товарные знаки**

**Статистика для заявителей, проживающих в этой стране [1]**

Заявки на товарные знаки; <a href="#">глобальный рейтинг *</a>	70	↑ 159,3%	171-я
Число заявок от резидентов *			
Заявки, поданные за рубежом; <a href="#">глобальный рейтинг</a>	70	↑ 159,3%	162-я
<a href="#">Региональный рейтинг</a> и доля	Латинская Америка и Карибский бассейн - 32-я		0%
	Карибский бассейн - 12-я		0,2%
Заявки резидентов на миллион жителей; <a href="#">глобальный рейтинг</a>			
Число заявок от резидентов на каждые 100 млрд. долл. ВВП; <a href="#">глобальный рейтинг</a>			
Международные заявки, поданные в рамках Мадридской системы; <a href="#">глобальный рейтинг</a>			
Число заявок, поданных в рамках Мадридской системы, на миллион жителей; <a href="#">глобальный рейтинг</a>			
Заявки, поданные за рубежом с использованием Мадридской системы			
Доля заявок, поданных за рубежом с использованием Мадридской системы			
Ведущие заявители в рамках Мадридской системы (2020-2022)			



**Статистика для офиса по интеллектуальной собственности [1]**

Общее число заявок; <a href="#">глобальный рейтинг *</a>	
Резиденты; доля	
Нерезидент; доля	
Число классов в регистрациях товарных знаков	
Товарные знаки, сохраняющие силу; <a href="#">глобальный рейтинг</a>	
Национальное ведомство ИС — число заявок на одного эксперта	
Национальное ведомство ИС — задержка регистрации в днях	
Страна происхождения заявок, поданных нерезидентами; доля	

## Промышленные образцы

### Статистика для заявителей, проживающих в этой стране [2]

Образцы в заявках; <a href="#">глобальный рейтинг *</a>			Число образцов в заявках *									
Число заявок от резидентов *												
Заявки, поданные за рубежом; <a href="#">глобальный рейтинг</a>	0	146-я										
<a href="#">Региональный рейтинг</a> и доля												
Заявки резидентов на миллион жителей; <a href="#">глобальный рейтинг</a>												
Число заявок от резидентов на каждые 100 млрд. долл. ВВП; <a href="#">глобальный рейтинг</a>												
Международные заявки, поданные в рамках Гаагской системы; <a href="#">глобальный рейтинг</a>												
Заявки, поданные за рубежом с использованием Гаагской системы												
Доля заявок, поданных за рубежом с использованием Гаагской системы												
Ведущие заявители в рамках Гаагской системы (2020-2022)												
Ведущие классы Локарнской классификации; доля			Ведущие зарубежные направления; доля									

### Статистика для офиса по интеллектуальной собственности [2]

Общее число заявок; <a href="#">глобальный рейтинг *</a>			Страна происхождения заявок, поданных нерезидентами; доля									
Резиденты; доля												
Нерезидент; доля												
Число образцов в регистрациях промышленных образцов												
Промышленные образцы, сохраняющие силу; <a href="#">глобальный рейтинг</a>												
Национальное ведомство ИС — число заявок на одного эксперта												
Национальное ведомство ИС — задержка регистрации в днях												

## Географические указания

<b>Действующие географические указания в разбивке по категориям продуктов</b>	<b>Географические указания, действующие на основании правовых норм</b>

## Сорт растения

<b>Заявки на сорта растений, поданные заявителями, проживающими в этой стране</b>	<b>действующий сорт</b>
Резиденты	Национальный
За рубежом	
Региональный	

### Примечание

- (1) Применительно к товарным знакам под заявками понимается число указанных классов.
- (2) Применительно к промышленным образцам под заявками понимается число содержащихся в них образцов
- (3) Статистические данные в разбивке по месту происхождения предоставляются независимо от того, представили ли статистические данные национальные ведомства заявителей или нет. Символ звездочки означает, что национальное ведомство (ведомства) ИС не предоставило статистику.
- (4) Статистические данные, относящиеся к «техническим областям», взяты из базы данных Patstat и основаны на дате публикации.
- (5) Показатель «число заявок от резидентов на миллион населения» доступен для стран с населением более один миллион человек. Индикатор по ВВП доступен для стран, чей общий ВВП превышает 10 миллиардов долларов США.
- (6) Доля ведущих зарубежных направлений основана на абсолютном количестве заявок, то есть одна заявка в региональном ведомстве учитывается как одна.
- (7) Одна заявка, поданная в Евразийской патентной организации, Африканской организации интеллектуальной собственности, Ведомстве интеллектуальной собственности Европейского союза или Патентном ведомстве Совета по сотрудничеству арабских стран Залива, умножается на соответствующее число государств-членов. Одна заявка, поданная в Европейском патентном ведомстве или Африканской региональной организации интеллектуальной собственности, учитывается как одна заявка за рубежом, если заявитель не является резидентом одного из государств-членов, либо как одна заявка от резидента и одна заявка за рубежом, если заявитель является резидентом одного из государств-членов.
- (8) Процент со знаком плюс или минус указывает на темпы роста по сравнению с прошлым годом.
- (9) Для составления списка стран, относящихся к заявкам нерезидентов, используются как национальные, так и региональные данные.

Источник: База статистических данных ВОИС; дата последнего обновления: 12/2023