



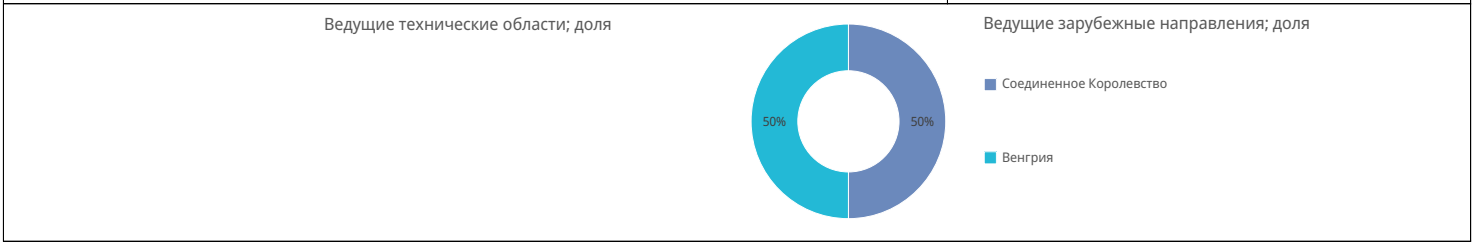
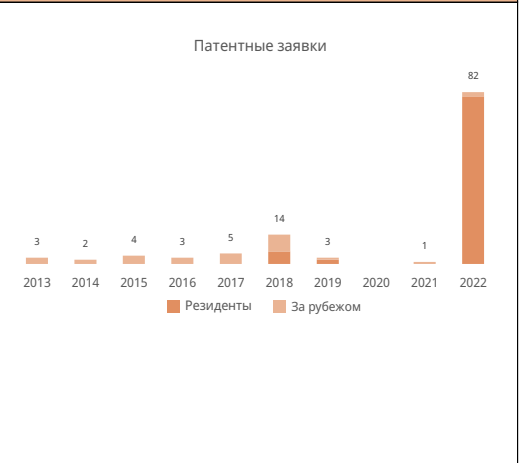
► [Центр статистических данных ВОИС по ИС](#)

► [Дополнительная информация о рейтинге Глобального инновационного индекса](#)

Патенты

Статистика для заявителей, проживающих в этой стране

Патентные заявки; глобальный рейтинг	82	↑8100%	98-я
Число заявок от резидентов	80		
Заявки, поданные за рубежом; глобальный рейтинг	2	↑100%	148-я
Региональный рейтинг и доля	Африка - 17-я		1%
	Центральная Африка - 4-я		7,1%
Число заявок от резидентов на миллион населения; глобальный рейтинг	2,2		85-я
Число заявок от резидентов на каждые 100 млрд. ВВП; глобальный рейтинг	38,1		85-я
Заявки на полезные модели; глобальный рейтинг			
Международные заявки РСТ; глобальный рейтинг			
Число заявок РСТ на миллион жителей; глобальный рейтинг			
Опубликованные заявки РСТ, касающиеся возобновляемых источников энергии (2020-2022)			
Доля заявок, поданных вузами (2020-2022)			
Процент женщин-изобретателей (2020-2022)			
Число заявок РСТ, перешедших на национальную фазу; глобальный рейтинг	70		64-я
Доля заявок, поданных за рубежом с использованием системы РСТ		0%	
Ведущие заявители РСТ (2020-2022)			



Статистика для офиса по интеллектуальной собственности

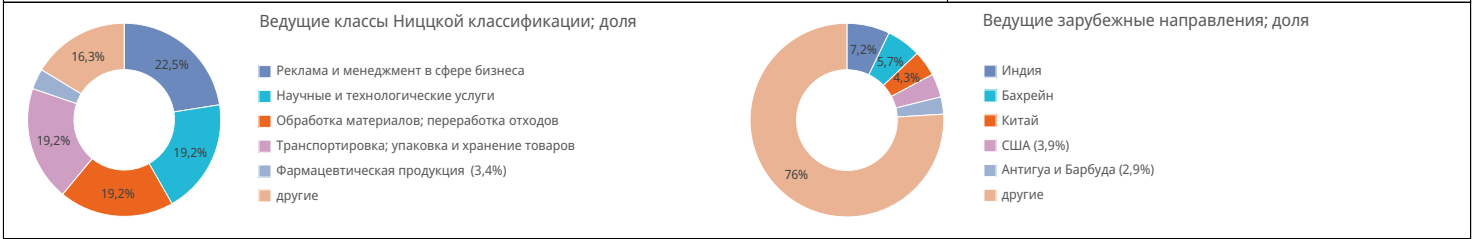
Общее количество приложений; глобальный рейтинг	80	↓7%	96-й
Резиденты; доля	80		100%
Нерезидент; доля			
Выданные патенты	43	↓12,2%	
Действующие патенты; глобальный рейтинг	80		110-й
Национальное ведомство ИС — число заявок на одного эксперта			
Национальное ведомство ИС — задержка выдачи в месяцах			

Страна происхождения заявок, поданных нерезидентами; доля	
---	--

Товарные знаки

Статистика для заявителей, проживающих в этой стране [1]

Заявки на товарные знаки; глобальный рейтинг	583	↑187,2%	142-я
Число заявок от резидентов	0		
Заявки, поданные за рубежом; глобальный рейтинг	583	↑187,2%	123-я
Региональный рейтинг и доля	Африка - 29-я		0,2%
	Центральная Африка - 3-я		4%
Заявки резидентов на миллион жителей; глобальный рейтинг			
Число заявок от резидентов на каждые 100 млрд. ВВП; глобальный рейтинг			
Международные заявки, поданные в рамках Мадридской системы; глобальный рейтинг	2		97-я
Число заявок, поданных в рамках Мадридской системы, на миллион жителей; глобальный рейтинг		0,1	86-я
Заявки, поданные за рубежом с использованием Мадридской системы	440		74-я
Доля заявок, поданных за рубежом с использованием Мадридской системы		75,5%	
Ведущие заявители в рамках Мадридской системы (2020-2022)	Sociedade Nacional de Combustiveis de Angola		2



Статистика для офиса по интеллектуальной собственности [1]

Общее число заявок; глобальный рейтинг	5 180	↑22,6%	102-й
Резиденты; доля			
Нерезидент; доля			
Число классов в регистрациях товарных знаков	5 174		
Товарные знаки, сохраняющие силу; глобальный рейтинг	68 587		69-й
Национальное ведомство ИС — число заявок на одного эксперта		647,5	
Национальное ведомство ИС — задержка регистрации в днях		120,0	

Страна происхождения заявок, поданных нерезидентами; доля	
---	--

Промышленные образцы

Статистика для заявителей, проживающих в этой стране [2]

Образцы в заявках; глобальный рейтинг	46	117-я
Число заявок от резидентов	46	
Заявки, поданные за рубежом; глобальный рейтинг	0	146-я
Региональный рейтинг и доля	Африка – 26-я	0,2%
	Центральная Африка – 4-я	7,4%
Заявки резидентов на миллион жителей; глобальный рейтинг	1,3	104-я
Число заявок от резидентов на каждые 100 млрд. долл. ВВП; глобальный рейтинг	21,9	97-я
Международные заявки, поданные в рамках Гаагской системы; глобальный рейтинг		
Заявки, поданные за рубежом с использованием Гаагской системы		
Доля заявок, поданных за рубежом с использованием Гаагской системы		
Ведущие заявители в рамках Гаагской системы (2020-2022)		



Ведущие классы Локарнской классификации; доля

Ведущие зарубежные направления; доля

Статистика для офиса по интеллектуальной собственности [2]

Общее число заявок; глобальный рейтинг	46	112-й
Резиденты; доля	46	100%
Нерезидент; доля		
Число образцов в регистрациях промышленных образцов		
Промышленные образцы, сохраняющие силу; глобальный рейтинг	742	75-й
Национальное ведомство ИС — число заявок на одного эксперта		9,2
Национальное ведомство ИС — задержка регистрации в днях		720,0

Страна происхождения заявок, поданных нерезидентами; доля

Географические указания

Действующие географические указания в разбивке по категориям продуктов

Географические указания, действующие на основании правовых норм

Сорт растения

Заявки на сорта растений, поданные заявителями, проживающими в этой стране

действующий сорт

Резиденты	Национальный
За рубежом	
Региональный	

Примечание

- (1) Применительно к товарным знакам под заявками понимается число указанных классов.
- (2) Применительно к промышленным образцам под заявками понимается число содержащихся в них образцов
- (3) Статистические данные в разбивке по месту происхождения предоставляются независимо от того, представили ли статистические данные национальные ведомства заявителей или нет. Символ звездочки означает, что национальное ведомство (ведомства) ИС не предоставило статистику.
- (4) Статистические данные, относящиеся к «техническим областям», взяты из базы данных Patstat и основаны на дате публикации.
- (5) Показатель «число заявок от резидентов на миллион населения» доступен для стран с населением более один миллион человек. Индикатор по ВВП доступен для стран, чей общий ВВП превышает 10 миллиардов долларов США.
- (6) Доля ведущих зарубежных направлений основана на абсолютном количестве заявок, то есть одна заявка в региональном ведомстве учитывается как одна.
- (7) Одна заявка, поданная в Евразийской патентной организации, Африканской организации интеллектуальной собственности, Ведомстве интеллектуальной собственности Европейского союза или Патентном ведомстве Совета по сотрудничеству арабских стран Залива, умножается на соответствующее число государств-членов. Одна заявка, поданная в Европейском патентном ведомстве или Африканской региональной организации интеллектуальной собственности, учитывается как одна заявка за рубежом, если заявитель не является резидентом одного из государств-членов, либо как одна заявка от резидента и одна заявка за рубежом, если заявитель является резидентом одного из государств-членов.
- (8) Процент со знаком плюс или минус указывает на темпы роста по сравнению с прошлым годом.
- (9) Для составления списка стран, относящихся к заявкам нерезидентов, используются как национальные, так и региональные данные.

Источник: База статистических данных ВОИС; дата последнего обновления: 12/2023