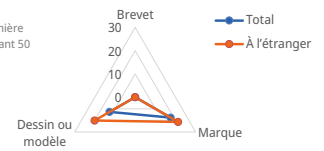




Nicaragua

Les classements sont définis sur une échelle de 0 à 100, attribuant la première place à 100, la dernière à 0 et indiquant 50 comme le point médian.

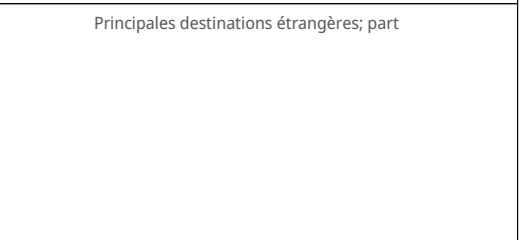
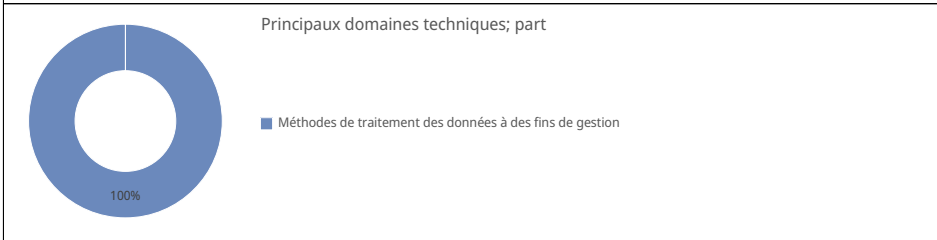
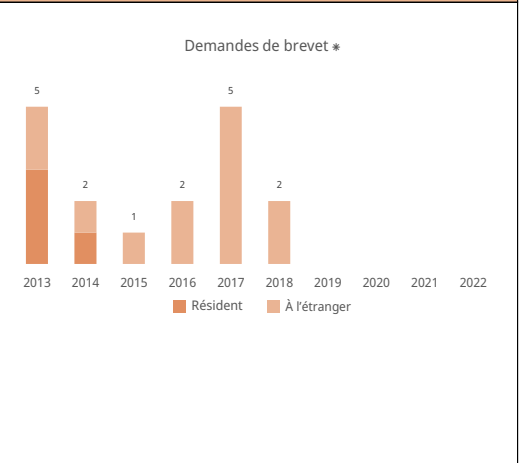


- [Centre de données statistiques de propriété intellectuelle de l'OMPI](#)
- [En savoir plus sur le classement de l'Indice mondial de l'innovation](#)

Brevets

Statistiques pour les demandeurs résidant dans ce pays

Demands de brevet; classement mondial *		
Demands émanant de résidents *		
Demands déposées à l'étranger; classement mondial	0	168 ^e
Classement régional et part régionale		
Demands émanant de résidents par million d'habitants; classement mondial		
Demands émanant de résidents par 100 milliards de dollars É. U. du PIB; classement mondial		
Demands de modèles d'utilité; classement mondial		
Demands internationales selon le PCT; classement mondial		
Demands selon le PCT par million d'habitants; classement mondial		
Publications du PCT relatives à l'énergie renouvelable (2020-2022)		
Part des demands émanant d'universités (2020-2022)		
Part des inventrices (2020-2022)		
Entrées dans la phase nationale du PCT; classement mondial		
Part des demands déposées à l'étranger via le système du PCT		
Principaux déposants selon le PCT (2020-2022)		



Statistiques pour l'office de la PI

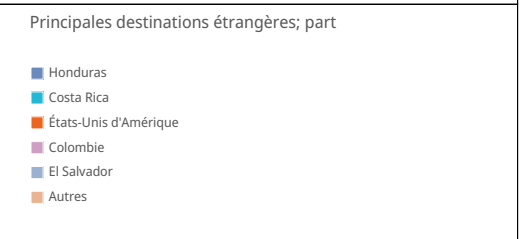
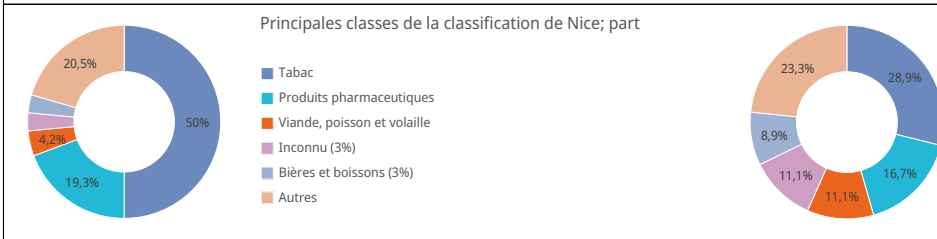
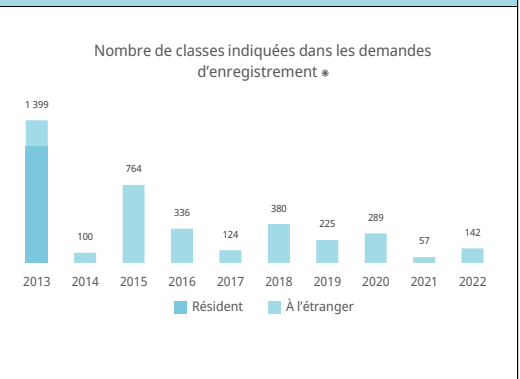
Applications totales; classement mondial *	
Résident; part	
Non-résident; part	
Brevets délivrés	
Brevets en vigueur; classement mondial	
Office national de propriété intellectuelle - demandes par examinateur	
Office national de propriété intellectuelle - retard dans la délivrance en mois	

Pays d'origine des demandes de non-résidents; part
--

Marques

Statistiques pour les demandeurs résidant dans ce pays [1]

Demands d'enregistrement de marques; classement mondial *	142	↑149,1%	160 ^e
Demands émanant de résidents *			
Demands déposées à l'étranger; classement mondial	142	↑149,1%	152 ^e
Classement régional et part régionale			
	Amérique latine et Caraïbes - 29 ^e		0%
	Amérique centrale - 8 ^e		0,1%
Demands émanant de résidents par million d'habitants; classement mondial			
Demands émanant de résidents par 100 milliards de dollars É. U. du PIB; classement mondial			
Demands internationales selon le système de Madrid; classement mondial			
Demands selon le système de Madrid par million d'habitants; classement mondial			
Demands déposées à l'étranger via le système de Madrid			
Par des demands déposées à l'étranger via le système de Madrid			
Principaux déposants selon le système de Madrid (2020-2022)			



Statistiques pour l'office de la PI [1]

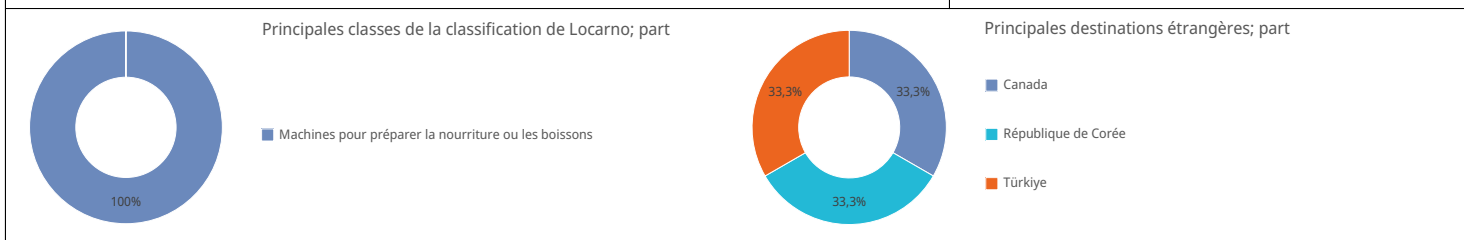
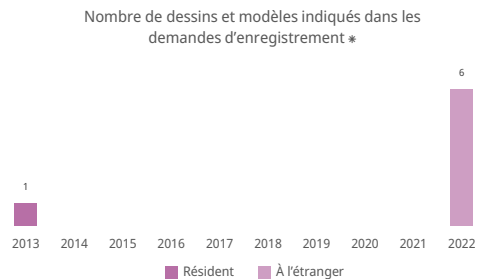
Nombre total de demandes déposées; classement mondial *	
Résident; part	
Non-résident; part	
Nombre de classes indiquées dans les enregistrements de marques	
Marques en vigueur; classement mondial	
Office national de propriété intellectuelle - demandes par examinateur	
Office national de propriété intellectuelle - retard dans l'enregistrement en jours	

Pays d'origine des demandes de non-résidents; part
--

Dessins et modèles industriels

Statistiques pour les demandeurs résidant dans ce pays [2]

Dessins et modèles dans les demandes; classement mondial *	6	138 ^e
Demandes émanant de résidents *		
Demandes déposées à l'étranger; classement mondial	6	116 ^e
Classement régional et part régionale		
	Amérique latine et Caraïbes - 21 ^e	0%
	Amérique centrale - 5 ^e	0,4%
Demandes émanant de résidents par million d'habitants; classement mondial		
Demandes émanant de résidents par 100 milliards de dollars É. U. du PIB; classement mondial		
Demandes internationales selon le système de La Haye; classement mondial	2	56 ^e
Demandes déposées à l'étranger via le système de La Haye	6	62 ^e
Par des demandes déposées à l'étranger via le système de La Haye		100%
Principaux déposants selon le système de La Haye (2020-2022)		



Statistiques pour l'office de la PI [2]

Nombre total de demandes déposées; classement mondial *	Pays d'origine des demandes de non-résidents; part
Résident; part	
Non-résident; part	
Nombre de dessins ou modèles dans les enregistrements	
Dessins et modèles industriels en vigueur; classement mondial	
Office national de propriété intellectuelle - demandes par examinateur	
Office national de propriété intellectuelle - retard dans l'enregistrement en jours	

Indications Géographiques

Indications géographiques en vigueur par catégorie de produits	Indications géographiques en vigueur par moyen juridique

Variété végétale

Demandes de variété végétale déposées par des demandeurs résidant dans ce pays	Variété végétale en vigueur
Résident	4
À l'étranger	0
	National
	20

Note

- (1) En ce qui concerne les marques, le nombre de demandes déposées correspond au nombre de classes spécifiées dans les demandes.
- (2) En ce qui concerne les dessins et modèles industriels, le nombre de demandes déposées correspond au nombre de dessins et modèles contenus dans les demandes.
- (3) Les statistiques relatives à l'origine sont établies indépendamment du fait que l'office national des déposants aient fourni des statistiques ou non. Un astérisque indique que le ou l'office national de propriété intellectuelle n'ont pas fourni de statistiques.
- (4) Les statistiques relatives aux "domaines techniques" sont extraites de la base de données Patstat, et sont fondées sur la date de publication.
- (5) L'indicateur "demandes émanant de résidents par million de personnes" est disponible pour les pays comptant plus de un million d'habitants. L'indicateur par PIB est disponible pour les pays dont le PIB total dépasse 10 milliards de dollars américains.
- (6) La part des principales destinations étrangères est établie sur la base du nombre absolu de demandes, c'est-à-dire qu'une demande déposée auprès d'un office régional compte comme une demande.
- (7) Une demande déposée auprès de l'Organisation eurasiennne des brevets, de l'Organisation africaine de la propriété intellectuelle, de l'Office Benelux de la propriété intellectuelle, de l'Office de l'Union européenne pour la propriété intellectuelle ou de l'Office des brevets du Conseil de coopération des États arabes du Golfe est multipliée par le nombre correspondant d'États membres. Une demande déposée auprès de l'Office européen des brevets ou de l'Organisation régionale africaine de la propriété intellectuelle est comptabilisée comme une demande déposée à l'étranger si le déposant ne réside pas dans un État membre, ou comme une demande émanant d'un résident et une demande déposée à l'étranger si le déposant réside dans un État membre.
- (8) Les pourcentages précédés d'un signe plus ou moins indiquent le taux d'accroissement par rapport à l'année précédente.
- (9) Les données nationales et régionales sont utilisées pour établir la liste des pays concernant les demandes des non-résidents.

Source: Base de données statistiques de l'OMPI. Dernière mise à jour: 12/2023