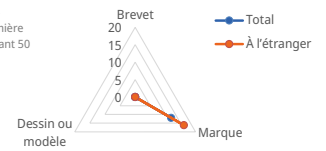




Les classements sont définis sur une échelle de 0 à 100, attribuant la première place à 100, la dernière à 0 et indiquant 50 comme le point médian.

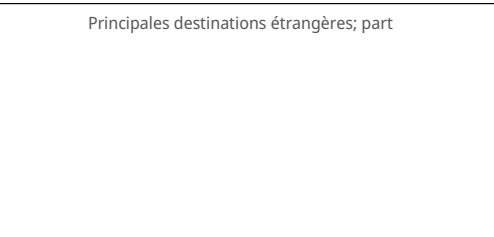
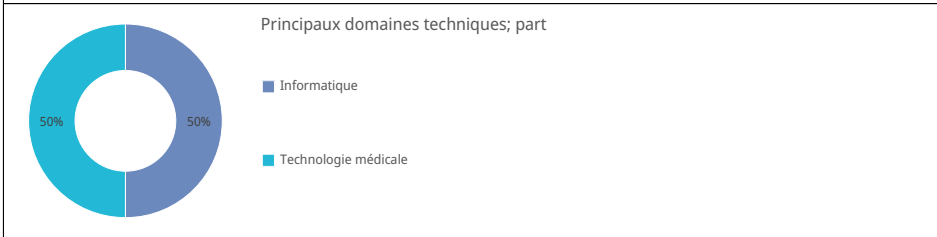
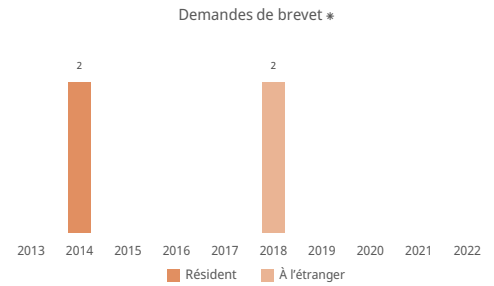


► Centre de données statistiques de propriété intellectuelle de l'OMPI

Brevets

Statistiques pour les demandeurs résidant dans ce pays

Demandes de brevet; classement mondial *		
Demandes émanant de résidents *		
Demandes déposées à l'étranger; classement mondial	0	168 ^e
Classement régional et part régionale		
Demandes émanant de résidents par million d'habitants; classement mondial		
Demandes émanant de résidents par 100 milliards de dollars É. U. du PIB; classement mondial		
Demandes de modèles d'utilité; classement mondial		
Demandes internationales selon le PCT; classement mondial		
Demandes selon le PCT par million d'habitants; classement mondial		
Publications du PCT relatives à l'énergie renouvelable (2020-2022)		
Part des demandes émanant d'universités (2020-2022)		
Part des inventrices (2020-2022)		
Entrées dans la phase nationale du PCT; classement mondial		
Part des demandes déposées à l'étranger via le système du PCT		
Principaux déposants selon le PCT (2020-2022)		



Statistiques pour l'office de la PI

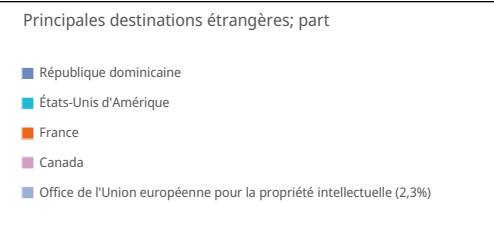
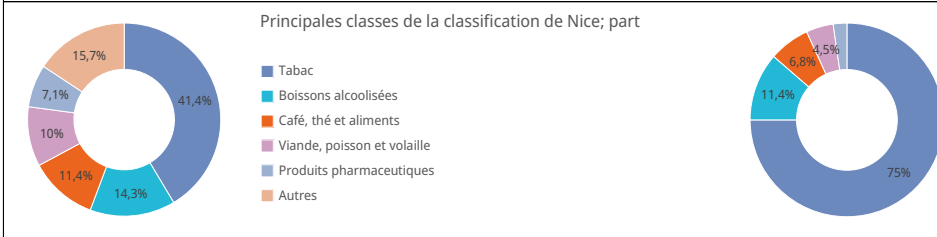
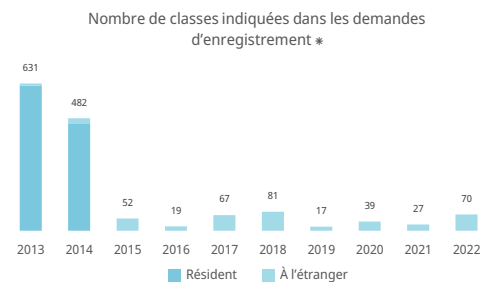
Applications totales; classement mondial *	
Résident; part	
Non-résident; part	
Brevets délivrés	
Brevets en vigueur; classement mondial	
Office national de propriété intellectuelle - demandes par examinateur	
Office national de propriété intellectuelle - retard dans la délivrance en mois	

Pays d'origine des demandes de non-résidents; part
--

Marques

Statistiques pour les demandeurs résidant dans ce pays [1]

Demandes d'enregistrement de marques; classement mondial *	70	↑ 159,3%	171 ^e
Demandes émanant de résidents *			
Demandes déposées à l'étranger; classement mondial	70	↑ 159,3%	162 ^e
Classement régional et part régionale			
	Amérique latine et Caraïbes - 32 ^e		0%
	Caraïbes - 12 ^e		0,2%
Demandes émanant de résidents par million d'habitants; classement mondial			
Demandes émanant de résidents par 100 milliards de dollars É. U. du PIB; classement mondial			
Demandes internationales selon le système de Madrid; classement mondial			
Demandes selon le système de Madrid par million d'habitants; classement mondial			
Demandes déposées à l'étranger via le système de Madrid			
Par des demandes déposées à l'étranger via le système de Madrid			
Principaux déposants selon le système de Madrid (2020-2022)			



Statistiques pour l'office de la PI [1]

Nombre total de demandes déposées; classement mondial *	
Résident; part	
Non-résident; part	
Nombre de classes indiquées dans les enregistrements de marques	
Marques en vigueur; classement mondial	
Office national de propriété intellectuelle - demandes par examinateur	
Office national de propriété intellectuelle - retard dans l'enregistrement en jours	

Pays d'origine des demandes de non-résidents; part
--

