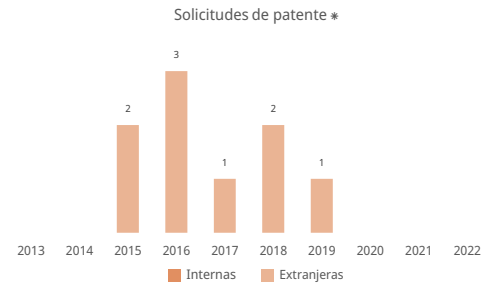


► [Centro de datos estadísticos de la OMPI sobre propiedad intelectual](#)

Patente

Estadísticas para solicitantes que residen en este país	
Solicitudes de patente; posición mundial *	
Solicitudes internas *	
Solicitudes extranjeras; posición mundial	0 168º
Posición regional y cuota regional	
Solicitudes internacionales PCT; posición mundial	
Solicitudes internacionales PCT por millón de habitantes; posición mundial	
Solicitudes de registro de modelos de utilidad; posición mundial	
Solicitudes internacionales PCT; posición mundial	
Solicitudes internacionales PCT por millón de habitantes; posición mundial	
Publicaciones del PCT relativas a las energías renovables (2020-2022)	
Porcentaje de solicitudes de universidades (2020-2022)	
Porcentaje de inventoras (2020-2022)	
Entradas en la fase nacional del PCT; posición mundial	
Porcentaje de solicitudes presentadas en el extranjero que utilizan el Sistema del PCT	
Principales solicitantes del Sistema del PCT (2020-2022)	
Principales ámbitos técnicos; porcentaje	Principales destinos extranjeros; porcentaje

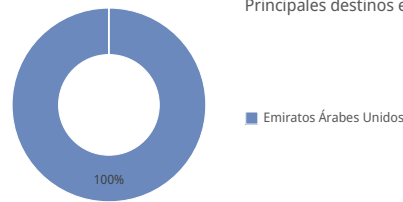
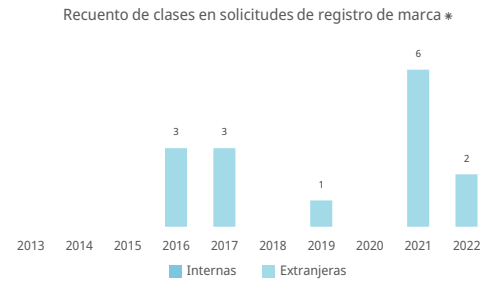


Estadísticas para la oficina de PI

Aplicaciones totales; posición mundial *	País de origen de las solicitudes de no residentes; porcentaje
Internas; porcentaje	
No residentes; porcentaje	
Patentes concedidas	
Patentes en vigor; posición mundial	
Oficina nacional de PI: solicitudes por examinador/a	
Oficina nacional de PI: tiempo transcurrido hasta la concesión, en meses	

Marca

Estadísticas para solicitantes que residen en este país [1]	
Solicitudes de registro de marca; posición mundial *	2 ↓66,7% 190º
Solicitudes internas *	
Solicitudes extranjeras; posición mundial	2 ↓66,7% 188º
Posición regional y cuota regional	África - 52º 0%
	África Oriental - 16º 0%
Solicitudes internas por millón de habitantes; posición mundial	
Solicitudes internas por 100.000 millones de USD de PIB; posición mundial	
Solicitudes internacionales en virtud del Sistema de Madrid; posición mundial	
Solicitudes internacionales en virtud del Sistema de Madrid por millón de habitantes; posición mundial	
Solicitudes presentadas en el extranjero por medio del Sistema de Madrid	
Porcentaje de solicitudes presentadas en el extranjero que utilizan el Sistema de Madrid	
Principales solicitantes del Sistema de Madrid (2020-2022)	
Principales clases de Niza; porcentaje	Principales destinos extranjeros; porcentaje



Estadísticas para la oficina de PI [1]

Total de solicitudes; posición mundial *	País de origen de las solicitudes de no residentes; porcentaje
Internas; porcentaje	
No residentes; porcentaje	
Recuento de clases en registros de marca	
Marcas en vigor; posición mundial	
Oficina nacional de PI: solicitudes por examinador/a	
Oficina nacional de PI: tiempo transcurrido hasta el registro, en días	

Dibujo o modelo industrial

Estadísticas para solicitantes que residen en este país [2]

Dibujos y modelos contenidos en las solicitudes; posición mundial *		
Solicitudes internas *		
Solicitudes extranjeras; posición mundial	0	146 ^e
Posición regional y cuota regional		
Solicitudes internas por millón de habitantes; posición mundial		
Solicitudes internas por 100.000 millones de USD de PIB; posición mundial		
Solicitudes internacionales en virtud del Sistema de La Haya; posición mundial		
Solicitudes presentadas en el extranjero por medio del Sistema de La Haya		
Porcentaje de solicitudes presentadas en el extranjero que utilizan el Sistema de La Haya		
Principales solicitantes del Sistema de La Haya (2020-2022)		

Recuento de diseños en las solicitudes *

Año	Internas	Extranjeras
2013	0	0
2014	0	0
2015	0	0
2016	0	0
2017	0	0
2018	0	1
2019	0	0
2020	0	0
2021	0	0
2022	0	0

Principales clases de Locarno; porcentaje	Principales destinos extranjeros; porcentaje
---	--

Estadísticas para la oficina de PI [2]

Total de solicitudes; posición mundial *	País de origen de las solicitudes de no residentes; porcentaje
Internas; porcentaje	
No residentes; porcentaje	
Recuento de dibujos o modelos en registros de dibujo o modelo industrial	
Dibujos y modelos industriales en vigor; posición mundial	
Oficina nacional de PI: solicitudes por examinador/a	
Oficina nacional de PI: tiempo transcurrido hasta el registro, en días	

Indicaciones Geográficas

Indicaciones geográficas vigentes por categorías de productos	Indicaciones geográficas vigentes por medios jurídicos

Variedad vegetal

Solicitudes de variedad vegetal presentadas por solicitantes que residen en este país	Variedad vegetal en vigor
Internas	Nacional
Extranjeras	
Regional	

Nota

- (1) En el caso de las marcas, las solicitudes se refieren al número de clases especificadas en las solicitudes
- (2) En el caso de los diseños industriales, las solicitudes se refieren al número de diseños contenidos en las solicitudes.
- (3) Las estadísticas por origen se elaboran tanto si la oficina de origen de los solicitantes han suministrado estadísticas como si no. Cuando las Oficinas de PI de origen no han suministrado estadísticas, se indica este hecho con un asterisco.
- (4) Las estadísticas relativas a los "ámbitos técnicos" proceden de la base de datos Patstat y están basadas en la fecha de publicación.
- (5) El indicador "solicitudes internas por millón de habitantes" se aplica a países con más de un millón de habitantes. El indicador por PIB está disponible para los países cuyo PIB total supere los 10 mil millones de dólares estadounidenses.
- (6) El porcentaje de los principales destinos extranjeros está basado en el recuento absoluto de solicitudes, esto es, una solicitud presentada ante una Oficina Regional se contabiliza como una
- (7) Una solicitud presentada ante la Organización Eurasiana de Patentes, la Organización Africana de la Propiedad Intelectual, la Oficina de Propiedad Intelectual del Benelux, la Oficina de Propiedad Intelectual de la Unión Europea o la Oficina de Patentes del Consejo de Cooperación de los Estados Árabes del Golfo se multiplica por el número de Estados miembros que corresponda. En lo que respecta a los datos de la Oficina Europea de Patentes y la Organización Regional Africana de la Propiedad Intelectual, una solicitud se contabiliza como una solicitud extranjera si el solicitante no reside en un Estado miembro, o como una solicitud interna y una solicitud extranjera si el solicitante reside en un Estado miembro.
- (8) El porcentaje con un símbolo de más o de menos indica la tasa de crecimiento con respecto al año anterior.
- (9) Se utilizan datos tanto nacionales como regionales para establecer la lista de países relacionados con las solicitudes de no residentes.

Fuente: Base de datos estadísticos de la OMPI. Última actualización: 12/2023