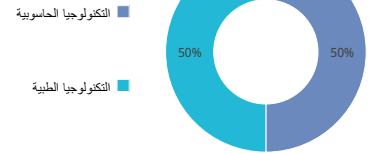


البراءة

إحصائيات للمتقدمين المقيمين في هذا البلد	
طلبات البراءات؛ الترتيب العالمي *	0
طلبات المقيمين *	168
الطلبات في الخارج؛ الترتيب العالمي	
الترتيب الإقليمي والحصة الإقليمية	
طلبات المقيمين لكل مليون نسمة؛ الترتيب العالمي	
طلبات المقيمين عن كل 100 مليار دولار أمريكي من الناتج المحلي الإجمالي؛ الترتيب العالمي	
طلبات نماذج المنفعة؛ الترتيب العالمي	
طلبات معاهدة البراءات الدولية؛ الترتيب العالمي	
طلبات معاهدة البراءات لكل مليون نسمة؛ الترتيب العالمي	
مشتورات معاهدة التعاون بشأن البراءات المتعلقة بالطاقة المتجددة (2022-2020)	
حصة الطلبات الجامعية (2022-2020)	
حصة المخترعات (2022-2020)	
تدخل طلبات البراءات المرحلة الوطنية؛ الترتيب العالمي	
حصة الطلبات الخارجية التي تستخدم نظام معاهدة البراءات	
أكبر المودعين في معاهدة البراءات (2022-2020)	

أفضل الجهات الأجنبية؛ الحصة

أفضل المجالات التقنية؛ الحصة



إحصائيات لمكتب الملكية الفكرية

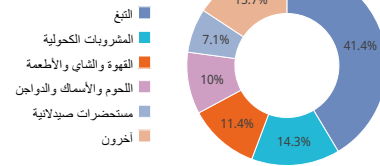
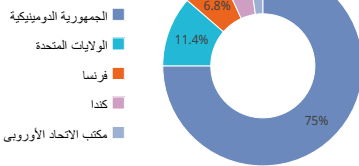
إحصائيات لمكتب الملكية الفكرية	
مجموع التطبيقات؛ الترتيب العالمي *	
مقيمه الحصة	
غير المقيمين؛ الحصة	
منح البراءات	
البراءات السارية؛ الترتيب العالمي	
مكتب الملكية الفكرية الوطني - الطلبات لكل فاحص	
مكتب الملكية الفكرية الوطني - تأخير المنح بالشهور	

العلامة التجارية

إحصائيات للمتقدمين المقيمين في هذا البلد [1]	
إيداعات العلامات التجارية؛ الترتيب العالمي *	70
طلبات المقيمين *	171
الطلبات في الخارج؛ الترتيب العالمي	162
الترتيب الإقليمي والحصة الإقليمية	0%
إيداعات المقيمين لكل مليون نسمة؛ الترتيب العالمي	159.3% ↑
طلبات المقيمين عن كل 100 مليار دولار أمريكي من الناتج المحلي الإجمالي؛ الترتيب العالمي	159.3% ↑
طلبات مدريد الدولية؛ الترتيب العالمي	32
طلبات مدريد لكل مليون نسمة؛ الترتيب العالمي	0.2%
الطلبات الخارجية عبر نظام مدريد	أمريكا اللاتينية ومنطقة الكاريبي - 12
حصة الإيداعات الخارجية التي تستخدم نظام مدريد	منطقة الكاريبي - 12
أكبر المودعين في مدريد (2022-2020)	

أفضل الجهات الأجنبية؛ الحصة

أفضل أصناف نيس؛ الحصة



إحصائيات لمكتب الملكية الفكرية [1]

إحصائيات لمكتب الملكية الفكرية [1]	
إجمالي الإيداعات؛ الترتيب العالمي *	
مقيمه الحصة	
غير المقيمين؛ الحصة	
عدد الأصناف المحددة في تسجيلات العلامات التجارية	
العلامات التجارية السارية؛ الترتيب العالمي	
مكتب الملكية الفكرية الوطني - الطلبات لكل فاحص	
مكتب الملكية الفكرية الوطني - تأخير التسجيل بالأيام	

التصميم الصناعي

إحصائيات للمتقدمين المقيمين في هذا البلد [2]	
التصاميم في الطلبات؛ الترتيب العالمي *	0
طلبات المقيمين *	146
الطلبات في الخارج؛ الترتيب العالمي	
الترتيب الإقليمي والحصة الإقليمية	
إيداعات المقيمين لكل مليون نسمة؛ الترتيب العالمي	
طلبات المقيمين عن كل 100 مليار دولار أمريكي من الناتج المحلي الإجمالي؛ الترتيب العالمي	
الإيداعات الدولية في لاهاي؛ الترتيب العالمي	
الإيداعات الخارجية عبر نظام لاهاي	
حصة الإيداعات الخارجية التي تستخدم نظام لاهاي	
أكبر المودعين في لاهاي (2020-2022)	
2022 2021 2020 2019 2018 2017 2016 2015 2014 2013	
مقيم	في الخارج
أفضل أصناف لوكارنو؛ الحصة	أفضل الجهات الأجنبية؛ الحصة

إحصائيات لمكتب الملكية الفكرية [2]	
إجمالي الإيداعات؛ الترتيب العالمي *	
مقيم؛ الحصة	
غير المقيمين؛ الحصة	
عدد التصاميم في تسجيل التصميم الصناعي	
التصاميم الصناعية السارية؛ الترتيب العالمي	
مكتب الملكية الفكرية الوطني - الطلبات لكل فاحص	
مكتب الملكية الفكرية الوطني - تأخير التسجيل بالأيام	
بلد منشأ الطلبات لغير المقيمين؛ الحصة	

المؤشرات الجغرافية

المؤشرات الجغرافية السارية بحسب صنف المنتج	المؤشرات الجغرافية السارية بوسائل قانونية

تشكيلة نباتية

طلبات تنوع النباتات المقدمة من مقيمين في هذا البلد	صنف نباتي ساري المفعول
مقيم	وطني
في الخارج	
إقليمي	

ملاحظة

- (1) بالنسبة للعلامات التجارية، تشير الإيداعات إلى عدد الأصناف المحددة في الطلبات.
- (2) بالنسبة للتصاميم الصناعية، تشير الإيداعات إلى عدد التصاميم الواردة في الطلبات.
- (3) تنتج الإحصاءات بحسب المنشأ بعض النظر عما إذا كان المكتب الوطني (المكتب الوطني) للمودعين قد قدمت إحصاءات أم لا. ويشير رمز الحصة إلى أن مكتب الملكية الفكرية الوطني (المكتب الوطني) لم يقدم إحصاءات.
- (4) تستخرج الإحصائيات المتعلقة "بالمجالات التقنية" من قاعدة البيانات Patstat، بالاستناد إلى تاريخ النشر.
- (5) مؤشر "طلبات المقيمين لكل مليون نسمة" متاح للبلدان التي يزيد عدد سكانها عن مليون واحد نسمة. المؤشر حسب الناتج المحلي الإجمالي متاح للدول التي تتجاوز إجمالي الناتج المحلي لها 10 مليارات دولار أمريكي.
- (6) تستخدم حصة أفضل الجهات الأجنبية إلى الحد المطلق للطلبات، أي أن الطلب الواحد في مكتب إقليمي يتم احتسابه كطلب واحد.
- (7) يضرب طلب واحد في المنظمة الأوروبية للإيداعات أو المنظمة الأفريقية للملكية الفكرية أو مكتب البروكسل للملكية الفكرية أو مكتب الاتحاد الأوروبي للملكية الفكرية أو مكتب برامات الاختراع إسجلس التعاون دول الخليج العربية، بعد الدول الأعضاء، بحسب طلب واحد في المكتب الأوروبي للبراءات أو المنظمة الإقليمية الأفريقية للملكية الفكرية باعتباره طلبًا واحدًا في الخارج في حال كان المودع غير مقيم في دولة عضو، أو مكتب مقيم واحد وطلب واحد بالخارج إذا كان المودع مقيم في دولة عضو.
- (8) تشير النسبة المئوية التي بها رمز زد أو ناقص إلى معدل النمو في العام المنسب.
- (9) يتم استخدام البيانات الوطنية والإقليمية لوضع قائمة الدول المتعلقة بطلبات غير المقيمين.

المصدر: قاعدة بيانات إحصاءات الويبو؛ آخر تحديث: 12/2023