

Комитет по программе и бюджету

Двадцать пятая сессия
Женева, 29 августа – 2 сентября 2016 г.

ОТЧЕТ ОБ УПРАВЛЕНИИ ФИНАНСОВОЙ ДЕЯТЕЛЬНОСТЬЮ ЗА ДВУХЛЕТНИЙ
ПЕРИОД 2014-2015 ГГ.

подготовлен Секретариатом

1. Отчет об управлении финансовой деятельностью (ОУФД) Всемирной организации интеллектуальной собственности (ВОИС) за двухлетний период 2014-2015 гг. препровождается Комитету по программе и бюджету (КПБ) в соответствии с положением 6.7 Финансовых положений и правил (ФПП), которое требует, чтобы ОУФД был препровожден заинтересованным государствам.
2. Следует отметить, что ОУФД не подлежит внешней аудиторской проверке.
3. Предлагается следующий постановляющий пункт.

4. Комитет по программе и бюджету рекомендует Ассамблеям государств-членов ВОИС одобрить отчет об управлении финансовой деятельностью за двухлетний период 2014-2015 гг.

[ОУФД за двухлетний период
2014-2015 гг. следует]

Всемирная организация интеллектуальной собственности

**ОТЧЕТ ОБ УПРАВЛЕНИИ ФИНАНСОВОЙ ДЕЯТЕЛЬНОСТЬЮ
ЗА 2014-2015 ДВУХЛЕТНИЙ ПЕРИОД**

ПРЕДИСЛОВИЕ

Несмотря на глобальные экономические условия, которые в период 2014-2015 гг. оставались переменчивыми и неопределенными, был достигнут прирост поступлений из большинства источников дохода в сравнении с поступлениями в предыдущий двухлетний период. Поступления из всех источников, за исключением Гаагской системы, превысили предусмотренные бюджетом объемы.

В сравнении с показателями бюджета на двухлетний период Организация получила профицит в размере 133,1 млн шв. франков. Расходы на осуществление различных проектов за счет средств резервных фондов составили 40,3 млн шв. франков, а размер корректировки по МСУГС для приведения счетов ВОИС, рассчитанных на бюджетной основе, в соответствие с МСУГС составил 22,5 млн шв. франков. Таким образом, общим результатом деятельности Организации стал профицит в размере 70,3 млн шв. франков.

В настоящем отчете об управлении финансовой деятельностью отражены результаты деятельности Организации за двухлетний период 2014-2015 гг. в сравнении с бюджетом и результатами исполнения бюджета в предыдущий двухлетний период. Кроме того, в нем содержится информация о финансовых показателях Организации за двухлетний период 2014-2015 гг. и ее финансовом положении по состоянию на конец 2014 и 2015 гг. в соответствии с МСУГС.



Генеральный директор
Фрэнсис Гарри

**Отчет об управлении финансовой деятельностью
2014-2015 гг.**

Отчет об управлении финансовой деятельностью составлен в швейцарских франках, и в нем представлены результаты финансовой деятельности ВОИС и союзов, административные функции которых он выполняет*.

На первых страницах представлено резюме результатов, которые указывают на профицит в размере 133,1 млн шв. франков (до корректировки в соответствии с МСУГС) и отражают финансовое положение различных Союзов и состояние резервных фондов и позиций. После резюме приводится подробная информация о финансовых показателях Организации за двухлетний период и ее активах и обязательствах по состоянию на конец 2014 и 2015 гг. В связи с введением в ВОИС в 2010 г. МСУГС Организация составляет комплект финансовой отчетности, подлежащий внешней аудиторской проверке, за каждый год двухлетнего периода. Прошедшая аудиторскую проверку финансовая отчетность вместе с прилагаемыми отчетами внешнего аудитора публикуется в качестве отдельных документов Организации.

После финансовой информации приводится подробная информация о взносах за двухлетний период 2014-2015 гг. В отдельной главе поясняется распределение 388,4 млн шв. франков среди государств-членов в течение двухлетнего периода в рамках Мадридского и Гаагского соглашений

В целях транспарентности целевые фонды, выделенные государствами-членами, рассматриваются в качестве полноценного самостоятельного образования, независимого от счетов ВОИС, и представлены в отдельной главе.



Генеральный директор
Фрэнсис Гарри

* Парижский союз (130-й и 131-й годы), Бернский союз (127-й и 128-й годы), Мадридский союз (123-й и 124-й годы), Гаагский союз (89-й и 90-й годы), Ниццкий союз (57-й и 58-й годы), Лиссабонский союз (56-й и 57-й годы), ВОИС (45-й и 46-й годы), Локарнский союз (44-й и 45-й годы), Союз МПК (40-й и 41-й годы), Союз РСТ (37-й и 38-й годы), Союз TRT (35-й и 36-й годы), Венский союз (29-й и 30-й годы).

СОДЕРЖАНИЕ

ОСНОВНЫЕ ФИНАНСОВЫЕ И ДРУГИЕ ПАРАМЕТРЫ.....	6
РЕЗЮМЕ РЕЗУЛЬТАТОВ В РАЗБИВКЕ ПО СОЮЗАМ.....	7
Таблица 1: Резервные фонды и фонды оборотных средств в разбивке по союзам по состоянию на конец 2015 г.....	7
Таблица 2: Доходы и расходы в разбивке по Союзам за двухлетний период 2014-2015 гг. (бюджетная основа)*.....	7
Таблица 3: Финансируемые из резервных фондов специальные проекты по состоянию на конец 2015 г.	8
БЮДЖЕТ.....	9
Таблица 4: Утвержденный бюджет и перераспределение средств в разбивке по программам, двухлетний период 2014-2015 гг.	10
Таблица 5: Отчет о числе должностей в разбивке по программам за двухлетний период 2014-2015 гг.	11
РАСХОДЫ.....	12
Таблица 6: Отчет об исполнении бюджета и расходах в разбивке по программам за двухлетний период 2014-2015 гг.	12
Таблица 7: Отчет об исполнении бюджета и расходах в разбивке по программам за двухлетний период 2014-2015 гг.	13
Ресурсы, связанные с персоналом.....	13
Изменение расходов, связанных с персоналом, по годам.....	14
Изменение расходов на служебные поездки и стипендии по годам.....	15
Услуги по контрактам.....	15
Изменение расходов на услуги по контрактам по годам.....	16
Операционные расходы.....	17
Изменение операционных расходов по контрактам по годам.....	17
Оборудование и принадлежности.....	18
ДОХОДЫ.....	19
Таблица 8: Доходы за двухлетний период 2014-2015 гг.....	19
ИНВЕСТИЦИИ В 2014-2015 ГГ.....	20
Финансовые риски.....	20
Таблица 9: Инвестиции в 2014 и 2015 гг.	22
ФИНАНСОВЫЕ ВЕДОМОСТИ.....	23
Ведомость I: Отчет о финансовом положении.....	24
Ведомость II: Отчет о финансовых результатах.....	25
Ведомость III: Отчет об изменениях в чистых активах.....	26
Ведомость IV: Отчет о движении денежных средств.....	27
Ведомость V: Отчет о сравнении бюджетных и фактических сумм – доходы.....	28
Ведомость V: Отчет о сравнении бюджетных и фактических сумм – расходы.....	29
Анализ отчета о финансовом положении.....	30
Сводные данные по активам и обязательствам.....	31
Анализ отчета о финансовых результатах.....	38
Отчет о финансовом положении в разбивке по источникам финансирования.....	43

Отчет о результатах финансовой деятельности в разбивке по источникам финансирования	44
ВЗНОСЫ И ФОНДЫ ОБОРОТНЫХ СРЕДСТВ.....	45
Таблицы 10 и 10 <i>bis</i> : Взносы в соответствии с унитарной системой взносов	45
Таблица 11: Досрочно уплаченные взносы	54
Таблица 12: Фонды оборотных средств по состоянию на 31 декабря 2015 г.	55
РАСПРЕДЕЛЕНИЕ ПОШЛИН В РАМКАХ МАДРИДСКОЙ И ГААГСКОЙ СИСТЕМ	62
Мадридский союз: Дополнительные пошлины, 2014 г.	62
Мадридский союз: Добавочные пошлины, 2014 г.	64
Мадридский союз: Общая сумма пошлин, 2014 г.	66
Мадридский союз: Дополнительные пошлины, 2015 г.	67
Мадридский союз: Добавочные пошлины, 2015 г.	69
Мадридский союз: Общая сумма пошлин, 2015 г.	71
Протокол к Мадридскому соглашению: Индивидуальные пошлины, 2014 г.	72
Протокол к Мадридскому соглашению: Индивидуальные пошлины, 2015 г.	74
Гаагский союз: Государственные пошлины и пошлины за указание, 2014 г.	76
Гаагский союз: Государственные пошлины и пошлины за указание, 2015 г.	77
Мадридский и Гаагский союзы: Распределение пошлин, 2014 г.	78
Мадридский и Гаагский союзы: Распределение пошлин, 2015 г.	80
Мадридский и Гаагский союзы: Рекапитуляция пошлин, 2014-2015 гг.	82
ЦЕЛЕВЫЕ ФОНДЫ	84

ОСНОВНЫЕ ФИНАНСОВЫЕ И ДРУГИЕ ПАРАМЕТРЫ

	Фактический бюджет в 2012-2013 гг.	Бюджет на 2014-2015 гг. после перераспр. средств	Фактический бюджет в 2014-2015 гг.	Разница между фактическим бюджетом и бюджетом на 2014-2015 гг. после перераспр. средств	
				Сумма	%
ДОХОДЫ					
Взносы	35,1	35,2	34,9	-0,3	-0,9%
Пошлины					
РСТ	514,9	545,6	597,2	51,6	9,5%
Мадридский союз	108,0	114,6	121,5	6,9	6,0%
Гаагский союз	6,3	8,6	7,2	-1,4	-16,3%
Лиссабонский союз	-	-	0,1	0,1	-
Итого, пошлины	629,2	668,8	726,0	57,2	8,6%
Прочие доходы	16,4	9,3	14,8	5,5	59,1%
ИТОГО, ДОХОДЫ	680,7	713,3	775,7	62,4	8,7%
РАСХОДЫ					
Расходы по персоналу	413,4	439,4	423,9	-15,5	-3,5%
Прочие расходы	198,4	234,6	218,7	-15,9	-6,8%
ИТОГО, РАСХОДЫ	611,8	674,0	642,6	-31,4	-4,7%
ПРОФИЦИТ/(ДЕФИЦИТ)	68,9	39,3	133,1	93,8	238,7%
РЕЗЕРВЫ И ФОНДЫ ОБОРОТНЫХ СРЕДСТВ	243,1	248,1	341,9		
Чистые расходы на специальные проекты [финансируются из резервов]	45,3	n/a	40,3		
РЕЗЕРВЫ С УЧЕТОМ РАСХОДОВ НА ФИНАНСИРОВАНИЕ СПЕЦ. ПРОЕКТОВ	197,8	n/a	301,6		
Корректировки в соответствии с МСУГС в двухлетнем периоде	11,0	n/a	-22,5		
РЕЗЕРВЫ НА ОСНОВЕ МСУГС	208,8	n/a	279,1		
РЕГИСТРАЦИОННАЯ ДЕЯТЕЛЬНОСТЬ					
Число заявок РСТ	400,626	422,500	432,318	9,818	2,3%
Число регистраций и продлений в рамках Мадридской системы	131,241	141,500	148,598	7,098	5,0%
Число регистраций и продлений в рамках Гаагской системы	11,153	13,302	12,181	-1,121	-8,4%

*Любые отличия от показателей, приведенных в других таблицах в настоящем документе, являются результатом округления.

РЕЗЮМЕ РЕЗУЛЬТАТОВ В РАЗБИВКЕ ПО СОЮЗАМ

В таблице 1 ниже кратко представлены результаты финансовой деятельности в разбивке по союзам и показано сальдо на конец отчетного периода резервных фондов и фондов оборотных средств (РФОС).

Общий профицит в соответствии с МСУГС за двухлетний период 2014-2015 гг. составил 70,2 млн шв. франков. Общая сумма средств резервных фондов и фондов оборотных средств по состоянию на конец двухлетнего периода составила 279,1 млн шв. франков.

Таблица 1: Резервные фонды и фонды оборотных средств в разбивке по союзам по состоянию на конец 2015 г.
(в тыс. шв. франков)

	Союзы, финансир. взносами	Союз РСТ	Мадридский союз	Гаагский союз	Лиссабонский союз	Всего
РФОС** на начало 2014 г. (на основе МСУГС)	21 965	147 671	47 013	(7 327)	(503)	208 819
Доходы в 2014-2015 гг. (на бюджетной основе)	37 065	602 575	125 168	9 065	1 850	775 723
Расходы в 2014-2015 гг. (на бюджетной основе)	33 589	479 082	114 355	13 238	2 333	642 597
Разница (на бюджетной основе)	3 476	123 493	10 813	(4 173)	(483)	133 126
Доходы резервов в 2014-2015 гг.	7	7	7	6	6	33
Расходы резервов в 2014-2015 гг.	4 141	26 974	8 330	874	38	40 357
Корректировки в соответствии с МСУГС	3 610	(31 504)	5 663	(331)	4	(22 558)
Профицит/Дефицит (на основе МСУГС)	2 952	65 022	8 153	(5 372)	(511)	70 244
ИТОГО, РФОС на конец 2015 г. (на основе МСУГС)**	24 918	212 692	55 167	(12 699)	(1 015)	279 063
Ассигнования, утвержденные, но еще не использованные	1 567	17 564	4 384	197	17	23 730
Целевой уровень РФОС в 2014-2015 гг.	17 755	76 162	28 635	2 195	-	124 746

*Любые расхождения в показателях с финансовыми ведомостями являются результатом округления

**Резервные фонды и фонды оборотных средств (РФОС)

***Мадридский союз взял на себя финансирование взноса Гаагского союза в размере 3 млн шв. франков на осуществление Программы модернизации систем регистрации Мадридского и Гаагского союзов. Гаагский союз возместит данную сумму Мадридскому союзу, как только это позволит уровень резервов Гаагского союза.

В таблице 2 ниже представлено сопоставление результатов исполнения бюджета на 2014-2015 гг. с утвержденным бюджетом в разбивке по союзам на тот же период. Из пяти союзов профицит бюджета сверх бюджетной сметы имели Союз РСТ, Мадридский союз и союза, финансируемые за счет взносов. Гаагский и Лиссабонский союзы закончили двухлетний период с дефицитом, который был ниже прогнозируемого. Распределение по союзам прямых и косвенных расходов было осуществлено в соответствии с методологией, принятой Ассамблеями государств-членов ВОИС при утверждении Программы и бюджета на 2014-2015 гг. (приложение III).

Таблица 2: Доходы и расходы в разбивке по Союзам за двухлетний период 2014-2015 гг. (бюджетная основа)*
(в тыс. шв. франков)

	Союзы, финансируемые взносами		Союз РСТ		Мадридский союз		Гаагский союз		Лиссабонский союз		Всего	
	Бюджет	Фактич.	Бюджет	Фактич.	Бюджет	Фактич.	Бюджет	Фактич.	Бюджет	Фактич.	Бюджет	Фактич.
Доходы в 2014-2015 гг. (бюджетная основа)	36 199	37 065	549 834	602 575	117 282	125 168	9 289	9 065	694	1 850	713 296	775 723
Расходы в 2014-2015 гг. (бюджетная основа)												
Прямые расходы Союзов	23 437	20 717	224 692	212 225	63 542	62 220	9 044	8 123	912	1 641	321 628	304 926
Прямые административные расходы	9 297	8 492	113 633	112 602	39 951	38 378	5 586	5 115	654	692	169 122	165 278
Итого, прямые расходы	32 734	29 209	338 325	324 827	103 493	100 598	14 630	13 238	1 567	2 333	490 750	470 204
Непрямые расходы Союзов	1 917	2 968	117 031	104 433	7 630	9 327	-	-	-	-	126 577	116 727
Непрямые административные расходы	858	1 413	52 392	49 823	3 416	4 430	-	-	-	-	56 666	55 666
Итого, непрямые расходы	2 775	4 381	169 423	154 255	11 045	13 757	-	-	-	-	183 243	172 393
Итого, распределенные расходы	35 509	33 589	507 748	479 082	114 538	114 355	14 630	13 238	1 567	2 333	673 993	642 597
Разница (бюджетная основа)	689	3 476	42 086	123 493	2 743	10 813	(5 342)	(4 173)	(873)	(483)	39 303	133 126

*Любые расхождения в показателях с финансовыми ведомостями являются результатом округления.

Отчет об управлении финансовой деятельностью за 2014-2015 гг.

В таблице 3 ниже приводится краткое представление показателей, финансируемых из резервных фондов специальных проектов, осуществлявшихся в двухлетний период 2014-2015 гг. Общий остаток средств на осуществление проектов по состоянию на конец 2015 г. составил 23,7 млн шв. франков. В соответствии с рекомендациями внешнего аудитора годовая финансовая отчетность за 2015 г. содержит сведения по отдельному резерву для финансируемых из резервных фондов специальных проектов (ведомость I финансовой отчетности за 2015 г.).

Таблица 3: Финансируемые из резервных фондов специальные проекты по состоянию на конец 2015 г.

(в тыс. шв. франков)

	Бюджеты проектов	Кумулятивные расходы до конца 2015 г.***	Остаток средств на конец 2015 г.		Показатель освоения средств в рамках проекта (%)
			Сумма	%	
1 Безопасность*	7 600	7 499	101	1%	99%
2 MAPS модернизация:					
Этап I	3 277	3 277	-	0%	100%
Этапы II и III (объединенные)	10 527	9 784	742	7%	93%
Итого, MAPS модернизация	13 804	13 062	742	5%	95%
3 База данных допустимых обозначений товаров и услуг Мадридской системы	1 200	1 093	107	9%	91%
4 Проект внедрения системы планирования общеорганизационных ресурсов (ПОР)	25 341	16 257	9 085	36%	64%
5 Проект капиталовложений в ИКТ	5 180	4 619	561	11%	89%
6 Проекты в рамках Генерального плана капитальнои	11 178	597	10 581	95%	5%
7 Проекты Повестки дня в области развития (часть, финансируемая из резервов)	7 182	6 302	880	12%	88%
8 Новое строительство	157 643	157 352	291	0%	100%
9 Новый конференц-зал (включая архитектурно-технический проект)					
а. Финансирование из резервов	75 200	73 818	1 382	2%	98%
б. Дополнительные ассигнования из средств регулярного бюджета, одобренные в октябре 2015 г.**	3 500	3 486	-	0%	100%
Итого, новый конференц-зал	78 700	77 304	1 382	2%	98%
TOTAL	307 828	284 084	23 730	8%	92%

* Осуществление проекта по повышению норм охраны и безопасности в существующих зданиях ВОИС завершено в 2015 г. В соответствии с окончательным отчетом о проекте (документ WO/PBC/24/12) неизрасходованный остаток средств сметы проекта будет возвращен в резервный фонд.

** В октябре 2015 г. Ассамблеи государств-членов ВОИС в виде исключения утвердили выделение из регулярного бюджета дополнительных ассигнований в размере до 3, 5 млн шв. франков для покрытия расходов, связанных с завершением и закрытием проекта строительства нового конференц-зала (документ A/55/13). Любой неизрасходованный остаток этих средств не подлежит переносу на следующий бюджетный период.

*** Отражает корректировки, связанные с аннулированием неурегулированных обязательств за предыдущие периоды по проектам строительства, которые были отнесены к статье «Различные доходы».

БЮДЖЕТ**БЮДЖЕТ 2014-2015 гг.**

Программа и бюджет на двухлетний период 2014-2015 гг. были утверждены на 52-й серии заседаний Ассамблеи государств-членов в декабре 2013 г. (документ A/52/6). Общий бюджет был утвержден в размере 674,0 млн шв. франков, из которых 447,0 млн шв. франков составили ресурсы, связанные с персоналом, а 227,0 млн шв. франков – ресурсы, не связанные с персоналом. Окончательный бюджет после перераспределения средств составил 674,0 млн шв. франков, из которых 439,4 млн шв. франков составили ресурсы, связанные с персоналом, а 234,6 млн шв. франков – ресурсы, не связанные с персоналом (таблица 7).

Перераспределение средств

В Таблице 4 приводится краткая информация о перераспределении финансовых средств между программами в течение двухлетнего периода 2014-2015 гг. Перераспределение средств производилось в соответствии с положением 5.5 Финансовых положений и правила ВОИС, которое гласит: «Генеральный директор может перераспределять средства между программами Программы и бюджета на любой финансовый период в пределах пяти процентов от суммы, соответствующей объему двухлетних ассигнований на программу, в которую переносятся средства, или одного процента от совокупного бюджета, в зависимости от того, что больше, когда такое перераспределение средств необходимо для обеспечения нормального функционирования служб». Основные перераспределенные между программами средства в двухлетнем периоде 2014-2015 гг. были следующими:

- Перераспределение средств в размере 3,5 млн шв. франков в бюджет программы 29 (Новый конференц-зал), утвержденное в виде исключения Ассамблеями государств-членов ВОИС в октябре 2015 г. для покрытия расходов, связанных с завершением и закрытием проекта строительства нового конференц-зала (документ A/55/13).
- Перераспределение средств в размере 3,4 млн шв. франков в бюджет программы 25 (Информационно-коммуникационные технологии), из которых 3,0 млн шв. франков представляют собой ресурсы, не связанные с персоналом. Дополнительные не связанные с персоналом ресурсы в основном предназначались для покрытия: (i) расходов на создание стойкой инфраструктуры во внешних бюро ВОИС; (ii) расходов на покупку лицензий для использования системы управления контентом организации и базы данных управления конфигурацией; (iii) расходов на закупку ноутбуков для оснащения центра «WIPO CAM» в качестве административного центра управления на случай возникновения локальной чрезвычайной ситуации; (iv) расходов, связанных с изучением системы управления идентификацией и доступом; (v) расходов, связанных с закупкой систем информационной безопасности для усиления потенциала защиты и реагирования на инциденты; и (vi) расходов, связанных с заменой различного оборудования ИТ, такого как мобильные телефоны, ноутбуки и мониторы.
- Перераспределение средств в нетто размере 2,2 млн шв. франков в бюджет программы 6 (Мадридская и Лиссабонская системы), включая увеличение ресурсов, не связанных с персоналом, на 2,6 млн шв. франков, компенсированное сокращением ресурсов, связанных с персоналом, на 0,4 млн шв. франков. Дополнительные не связанные с персоналом ресурсы в основном предназначались для: (i) поддержания Инициативы реформирования Мадридской системы, включая расширение стипендиальной программы Мадридской системы; (ii) созыва Дипломатической конференции для принятия пересмотренного Лиссабонского соглашения об охране наименований мест происхождения и географических указаний; (iii) поддержания деятельности, связанной с областью ИТ; и (iv) оплаты участия дополнительных делегатов в работе ассамблей Мадридского и Гаагского союзов вследствие расширения этих систем.
- Перераспределение средств в размере 1,9 млн шв. франков в бюджет программы 21 (Исполнительное руководство), включая увеличение расходов, связанных с персоналом, на 1,0 млн шв. франков и расходов, не связанных с персоналом, на 0,9 млн шв. франков. Увеличение расходов, связанных с персоналом, в основном было обусловлено:

Отчет об управлении финансовой деятельностью за 2014-2015 гг.

(i) передачей в бюджет программы должностей после объединения деятельности, связанной с мероприятиями, с функцией протокола; (ii) учреждением должности Координатора по вопросам обеспечения бесперебойного функционирования; и (iii) усилением Бюро Юрисконсульта для удовлетворения растущих потребностей в юридических услугах. Увеличение расходов, не связанных с персоналом, было, главным образом, обусловлено дополнительными потребностями, связанными с поддержкой расширенного эффективного взаимодействия с государствами-членами.

- Перераспределение средств в размере 0,5 млн шв. франков в бюджет программ 3 (Авторское право и смежные права), 5 (Система РСТ), 9 (Африка, арабские страны, Азия и Тихоокеанский регион, Латинская Америка и страны Карибского бассейна, наименее развитые страны) и 14 (Услуги по обеспечению доступа к информации и знаниям) был связан с осуществлением различных проектов Повестки дня в области развития после их утверждения КРИС. Общий бюджет после перераспределения средств для проектов Повестки дня в области развития в рамках регулярного бюджета на двухлетний период 2014-2015 гг. составил 2,1 млн шв. франков.

Более подробная информация о перераспределении средств в разбивке по программам приводится в Отчете о реализации программы за двухлетний период 2014-2015 гг.

Таблица 4: Утвержденный бюджет и перераспределение средств в разбивке по программам, двухлетний период 2014-2015 гг.

	Утвержденный бюджет на 2014-2015 гг.	Перенос средств**	Переносы как доля (%) от утвержденного бюджета программы	Переносы как доля (%) от общего утвержденного бюджета	Окончательный бюджет на 2014-2015 гг. после перераспр.
1 Патентное право	4 950	439	8,9%	0,1%	5 390
2 Товарные знаки, промышленные образцы и географические указания	6 162	(632)	-10,3%	-0,1%	5 530
3 Авторское право и смежные права	16 430	334	2,0%	0,0%	16 764
4 Традиционные знания, традиционные выражения культуры и генетические ресурсы	7 864	(1 492)	-19,0%	-0,2%	6 372
5 Система РСТ	197 973	(2 619)	-1,3%	-0,4%	195 354
6 Мадридская и Лиссабонская системы	55 245	2 183	4,0%	0,3%	57 428
7 Центр ВОИС по арбитражу и посредничеству	11 175	(228)	-2,0%	0,0%	10 947
8 Координация деятельности в рамках Повестки дня в области развития	4 341	(822)	-18,9%	-0,1%	3 519
9 Африка, арабские страны, Азия и Тихоокеанский регион, Латинская Америка и страны Карибского бассейна, НРС	32 325	(840)	-2,6%	-0,1%	31 485
10 Сотрудничество с некоторыми странами Европы и Азии	8 443	(105)	-1,2%	0,0%	8 338
11 Академия ВОИС	11 883	(169)	-1,4%	0,0%	11 714
12 Международные классификации и стандарты	7 317	(19)	-0,3%	0,0%	7 298
13 Глобальные базы данных	4 692	373	7,9%	0,1%	5 065
14 Услуги по обеспечению доступа к информации и знаниям	7 539	(709)	-9,4%	-0,1%	6 830
15 Деловые решения для ведомств ИС	11 628	418	3,6%	0,1%	12 045
16 Экономика и статистика	5 336	(170)	-3,2%	0,0%	5 165
17 Обеспечение уважения ИС	3 989	171	4,3%	0,0%	4 160
18 ИС и глобальные задачи	6 938	117	1,7%	0,0%	7 056
19 Коммуникация	17 257	(752)	-4,4%	-0,1%	16 506
20 Внешние связи, партнерство и внешние бюро	12 435	80	0,6%	0,0%	12 515
21 Исполнительное руководство	18 945	1 882	9,9%	0,3%	20 827
22 Управление программами и ресурсами	28 032	130	0,5%	0,0%	28 162
23 Управление людскими ресурсами и их развитие	23 561	1 628	6,9%	0,2%	25 189
24 Службы административной поддержки	47 400	484	1,0%	0,1%	47 883
25 Информационные и коммуникационные технологии	45 269	3 407	7,5%	0,5%	48 676
26 Внутренний надзор	5 116	(144)	-2,8%	0,0%	4 972
27 Конференционная и лингвистическая службы	41 117	(1 734)	-4,2%	-0,3%	39 383
28 Охрана и безопасность	10 786	818	7,6%	0,1%	11 604
29 Новый конференц-зал	834	3 469	415,9%	0,5%	4 303
30 Малые и средние предприятия (МСП) и инновации	6 696	(1 188)	-17,7%	-0,2%	5 508
31 Гаагская система	7 587	(285)	-3,7%	0,0%	7 303
Нераспределенные	4 727	(4 025)	-85,2%	n/a	701
ИТОГО	673 993	-	0,0%	0,0%	673 993

*Любые расхождения в показателях с финансовыми ведомостями являются результатом округления.

**Генеральный директор может переносить средства из одной программы в другую программу программы и бюджета на тот или иной финансовый период в пределах пяти процентов от суммы, соответствующей объему двухлетних ассигнований на программу, в которую переносятся средства, или одного процента (1%) от совокупного бюджета, в зависимости от того, что больше, когда такой перенос необходим для обеспечения нормального функционирования служб. (Положение 5.5 Финансовых положений и правил).

Таблица 5: Отчет о числе должностей в разбивке по программам за двухлетний период 2014-2015 гг.

Программы	Бюджет на 2014-2015 гг.: Должности					Фактические показатели за 2014-2015 гг.: Должности*					Разница				
	ГД/ЗГД/П ГД*	Д	С	О	Всего	ГД/ЗГД/П ГД	Д	С	О	Всего	ГД/ЗГД/ ПГД	Д	С	О	Всего
1 Патентное право	-	1	5	3	9	-	1	6	3	10	-	-	1	-	1
2 Товарные знаки, промышленные образцы и географические указания	-	1	7	1	9	-	1	6	1	8	-	-	-1	-	-1
3 Авторское право и смежные права	1	3	11	5	20	1	3	11	5	20	-	-	-	-	-
4 Традиционные знания, традиционные выражения культуры и генетические ресурсы	-	2	3	2	7	-	1	3	2	6	-	-1	-	-	-1
5 Система РСТ	1	5	128	229	363	1	7	146	231	385	-	2	18	2	22
6 Мадридская и Лиссабонская системы	1	5	46	61	113	1	6	48	64	119	-	1	2	3	6
7 Центр ВОИС по арбитражу и посредничеству	-	1	10	6	17	-	1	12	6	19	-	-	2	-	2
8 Координация деятельности в рамках Повестки дня в области развития	-	1	3	3	7	-	1	2	3	6	-	-	-1	-	-1
9 Африка, арабские страны, Азия и Тихоокеанский регион, Латинская Америка и страны Карибского бассейна, НРС	1	8	25	15	49	1	5	27	17	50	-	-3	2	2	1
10 Сотрудничество с некоторыми странами Европы и Азии	-	1	10	5	16	-	1	11	5	17	-	-	1	-	1
11 Академия ВОИС	-	2	9	5	16	-	4	9	5	18	-	2	-	-	2
12 Международные классификации и стандарты	-	1	8	6	15	-	1	9	6	16	-	-	1	-	1
13 Глобальные базы данных	-	-	8	1	9	-	1	8	1	10	-	1	-	-	1
14 Услуги по обеспечению доступа к информации и знаниям	1	1	7	4	13	1	1	7	4	13	-	-	-	-	-
15 Деловые решения для ведомств ИС	-	1	11	2	14	-	1	13	2	16	-	-	2	-	2
16 Экономика и статистика	-	1	7	2	10	-	1	9	2	12	-	-	2	-	2
17 Обеспечение уважения ИС	-	1	5	2	8	-	1	5	2	8	-	-	-	-	-
18 ИС и глобальные задачи	1	2	4	3	10	1	2	4	4	11	-	-	-	1	1
19 Коммуникация	-	1	18	16	35	-	1	19	16	36	-	-	1	-	1
20 Внешние связи, партнерство и внешние бюро	-	3	13	2	18	-	5	13	4	22	-	2	-	2	4
21 Исполнительное руководство	1	4	15	13	33	2	4	17	16	39	1	-	2	3	6
22 Управление программами и ресурсами	-	4	25	24	53	-	4	29	34	67	-	-	4	10	14
23 Управление людскими ресурсами и их развитие	-	2	16	20	38	-	2	18	24	44	-	-	2	4	6
24 Службы административной поддержки	1	2	15	35	53	1	2	17	39	59	-	-	2	4	6
25 Информационные и коммуникационные технологии	-	2	19	15	36	-	4	19	17	40	-	2	-	2	4
26 Внутренний надзор	-	1	6	-	7	-	1	6	1	8	-	-	-	-	1
27 Конференционная и лингвистическая службы	-	2	32	46	80	-	2	32	44	78	-	-	-	-2	-2
28 Охрана и безопасность	-	-	2	4	6	-	-	3	4	7	-	-	1	-	1
29 Новый конференц-зал	-	-	-	-	-	-	-	-	-	-	-	-	-	-	-
30 Малые и средние предприятия (МСП) и инновации	-	1	8	2	11	-	-	8	2	10	-	-1	-	-	-1
31 Гаагская система	-	1	6	7	14	-	1	7	8	16	-	-	1	1	2
Нераспределенные	-	-	-	116	116	-	-	1	34	35	-	-	1	-82	-81
ИТОГО, ДОЛЖНОСТИ	8	60	482	655	1 205	9	65	525	606	1 205	1	5	43	(49)	-

* По состоянию на конец 2015 г.

РАСХОДЫ

Общая сумма расходов на бюджетной основе за двухлетний период 2014-2015 гг. составила 642,6 млн шв. франков. Таким образом, с учетом утвержденного бюджета в размере 674,0 млн шв. франков коэффициент использования средств составил 95,3 процента.

В таблице 6 ниже приводится общая информация об утвержденном бюджете на 2014-2015 гг., окончательном бюджете на 2014-2015 гг. после перераспределения средств, общих суммах расходов в период 2014-2015 гг. и коэффициенте использования средств по программам. Подробная информация об использовании ресурсов в разбивке по программам и ожидаемым результатам приводится в Отчете о реализации программы за двухлетний период 2014-2015 гг.

Таблица 6: Отчет об исполнении бюджета и расходах в разбивке по программам за двухлетний период 2014-2015 гг.
(в тыс. шв. франков)

	Утвержденный бюджет на 2014-2015 гг.	Окончательный бюджет на 2014- 2015 гг. после перераспр.	Совокупные расходы в 2014-2015 гг.	Показатель освоения окончательного бюджета после переноса средств (%)
1 Патентное право	4 950	5 390	5 354	99,3%
2 Товарные знаки, промышленные образцы и географические указания	6 162	5 530	5 192	93,9%
3 Авторское право и смежные права	16 430	16 764	16 140	96,3%
4 Традиционные знания, традиционные выражения культуры и генетические ресурсы	7 864	6 372	5 438	85,3%
5 Система РСТ	197 973	195 354	186 155	95,3%
6 Мадридская и Лиссабонская системы	55 245	57 428	55 709	97,0%
7 Центр ВОИС по арбитражу и посредничеству	11 175	10 947	9 879	90,2%
8 Координация деятельности в рамках Повестки дня в области развития	4 341	3 519	3 138	89,2%
9 Африка, арабские страны, Азия и Тихоокеанский регион, Латинская Америка и страны Карибского бассейна, НРС	32 325	31 485	29 067	92,3%
10 Сотрудничество с некоторыми странами Европы и Азии	8 443	8 338	7 644	91,7%
11 Академия ВОИС	11 883	11 714	11 845	101,1%
12 Международные классификации и стандарты	7 317	7 298	7 507	102,9%
13 Глобальные базы данных	4 692	5 065	4 954	97,8%
14 Услуги по обеспечению доступа к информации и знаниям	7 539	6 830	6 860	100,4%
15 Деловые решения для ведомств ИС	11 628	12 045	11 940	99,1%
16 Экономика и статистика	5 336	5 165	4 903	94,9%
17 Обеспечение уважения ИС	3 989	4 160	3 811	91,6%
18 ИС и глобальные задачи	6 938	7 056	6 707	95,1%
19 Коммуникация	17 257	16 506	15 961	96,7%
20 Внешние связи, партнерство и внешние бюро	12 435	12 515	11 036	88,2%
21 Исполнительное руководство	18 945	20 827	18 642	89,5%
22 Управление программами и ресурсами	28 032	28 162	27 397	97,3%
23 Управление людскими ресурсами и их развитие	23 561	25 189	24 699	98,1%
24 Службы административной поддержки	47 400	47 883	46 526	97,2%
25 Информационные и коммуникационные технологии	45 269	48 676	47 968	98,5%
26 Внутренний надзор	5 116	4 972	4 550	91,5%
27 Конференционная и лингвистическая службы	41 117	39 383	35 782	90,9%
28 Охрана и безопасность	10 786	11 604	11 272	97,1%
29 Новый конференц-зал	834	4 303	4 108	95,4%
30 Малые и средние предприятия (МСП) и инновации	6 696	5 508	5 503	99,9%
31 Гаагская система	7 587	7 303	6 909	94,6%
Нераспределенные	4 727	701	-	0,0%
ИТОГО	673 993	673 993	642 597	95,3%

*Любые расхождения в показателях с финансовыми ведомостями являются результатом округления.

В таблице 7 ниже приводится общая информация об утвержденном бюджете на 2014-2015 гг., окончательном бюджете на 2014-2015 гг. после перераспределения средств и фактических расходах в разбивке по категориям расходов.

Таблица 7: Отчет об исполнении бюджета и расходах в разбивке по программам за двухлетний период 2014-2015 гг.
(в тыс. шв. франков)

	Утвержд. бюджет на 2014-2015 гг.	Окончател. бюджет на 2014-2015 гг. после перераспр.	Расходы в 2014-2015 гг.	Отличие от утвержд. бюджета		Отличие от бюджета после перераспр.	
				Сумма	%	Сумма	%
А. Ресурсы, связанные с персоналом							
Должности	399 256	396 148	388 708	(10 548)	-2,6%	(7 439)	-1,9%
Временный персонал	45 394	40 669	32 868	(12 526)	-27,6%	(7 801)	-19,2%
Другие расходы по персоналу	2 350	2 563	2 298	(52)	-2,2%	(264)	-10,3%
Итого, А	447 000	439 379	423 874	(23 126)	-5,2%	(15 504)	-3,5%
В. Ресурсы, не связанные с персоналом							
Стажерские стипендии и стипендии ВОИС							
Стажерские стипендии	644	1 177	1 071	427	66,3%	(106)	-9,0%
Стипендии ВОИС	5 361	4 856	4 574	(787)	-14,7%	(282)	-5,8%
<i>Итого</i>	6 005	6 033	5 645	(361)	-6,0%	(388)	-6,4%
Поездки и учебные стипендии							
Служебные командировки	12 249	13 455	10 533	(1 716)	-14,0%	(2 922)	-21,7%
Поездки третьих лиц	16 286	14 934	13 005	(3 281)	-20,1%	(1 930)	-12,9%
Учебные стипендии	3 315	3 242	2 522	(793)	-23,9%	(720)	-22,2%
<i>Итого</i>	31 850	31 632	26 060	(5 791)	-18,2%	(5 572)	-17,6%
Услуги по контрактам							
Конференции	8 679	7 883	7 464	(1 215)	-14,0%	(420)	-5,3%
Публикации	435	151	53	(382)	-87,8%	(98)	-64,9%
Индивидуальные услуги по контрактам	24 950	24 078	20 993	(3 956)	-15,9%	(3 084)	-12,8%
Прочие услуги по контрактам	98 391	103 527	98 228	(163)	-0,2%	(5 299)	-5,1%
<i>Итого</i>	132 455	135 639	126 739	(5 716)	-4,3%	(8 901)	-6,6%
Операционные расходы							
Обслуживание служебных помещений	38 882	38 369	38 899	17	0,0%	530	1,4%
Связь	6 461	4 875	4 459	(2 002)	-31,0%	(416)	-8,5%
Представительские расходы	777	755	506	(271)	-34,9%	(249)	-33,0%
Административные и банковские сборы**	964	7 322	7 605	6 641	689,0%		
Совместные службы ООН	1 722	1 732	1 577	(145)	-8,4%	(155)	-9,0%
<i>Итого</i>	48 806	53 054	53 047	4 241	8,7%	(8)	0,0%
Оборудование и принадлежности							
Мебель и оборудование	1 641	2 838	2 185	543	33,1%	(653)	-23,0%
Принадлежности и материалы	6 235	5 418	5 049	(1 186)	-19,0%	(369)	-6,8%
<i>Итого</i>	7 877	8 256	7 233	(643)	-8,2%	(1 022)	-12,4%
Итого, В	226 993	234 614	218 723	(8 270)	-3,6%	(15 891)	-6,8%
TOTAL	673 993	673 993	642 597	(31 396)	-4,7%	(31 396)	-4,7%

* Любые расхождения в показателях с финансовыми ведомостями являются результатом округления

**В финансовых ведомостях банковские сборы не являются частью операционных расходов, а указаны отдельно по статье «Финансовые расходы»

Ресурсы, связанные с персоналом

В двухлетний период 2014-2015 гг. общая сумма расходов, связанных с персоналом, составила 423,9 млн шв. франков. Она была на 5,2 процента ниже, чем в утвержденном бюджете на 2014-2015 гг., и на 3,5 процента меньше, чем в окончательном бюджете на 2014-2015 гг. после перераспределения средств.

Если сравнивать с предыдущим двухлетним периодом, то в двухлетний период 2014-2015 гг. расходы, связанные с персоналом, были на 11,3 млн шв. франков или на 2,7 процента выше, чем в двухлетний период 2012-2013 гг. (423,9 млн шв. франков против 412,6 млн шв. франков). Это увеличение было, главным образом, обусловлено нормативными расходами, например повышением ступеней в рамках классов должностей, переводом в штат должностей, связанных с выполнением постоянных функций, а также дополнительными отчислениями для оплаты пособий по окончании службы, включая МСПС (медицинское страхование после прекращения службы).

Отчет об управлении финансовой деятельностью за 2014-2015 гг.

Утвержденный бюджет на 2014-2015 гг. включал ассигнования «для перевода в штат оставшихся 96 из 156 подлежащих переводу в штат должностей, в принципе одобренных государствами-членами на сессии Ассамблей в 2010 г. (см. документ WO/CC/63/5)». По состоянию на конец 2015 г. из 156 подлежащих переводу в штат должностей 124 должности были заполнены или проводились конкурсы по отбору кандидатов для их заполнения.

В таблице ниже показано изменение по годам расходов, связанных с персоналом, начиная с 2008 г. Резкое увеличение расходов в 2013 и 2015 гг. было связано с единовременным выделением средств в последние месяцы соответствующих двухлетних периодов для оплаты пособий по окончании службы в целях увеличения покрытия обязательств по МСПС.

Изменение расходов, связанных с персоналом, по годам

Изменение расходов, связанных с персоналом, по годам
(в млн шв. франков)

	2008 г.	2009 г.	2010 г.	2011 г.	2012 г.	2013 г.	2014 г.	2015 г.
Должности	165,3	171,8	171,7	170,0	174,4	191,8	190,1	198,6
Временный персонал	26,3	28,5	26,2	27,6	24,5	22,0	17,3	15,6
Другие расходы, связанные с персоналом							1,1	1,2
<i>Итого, расходы, связанные с персоналом</i>	<i>191,6</i>	<i>200,3</i>	<i>197,8</i>	<i>197,6</i>	<i>198,8</i>	<i>213,8</i>	<i>208,5</i>	<i>215,4</i>
<i>Примечание:</i>								
Стажеры	0,3	0,2	0,4	0,7	0,3	0,5	0,6	0,5

*Согласно классификации расходов, связанных с персоналом, в 2014-2015 гг. эти расходы показаны без учета стажеров.

Стажерские стипендии и стипендии ВОИС

В двухлетний период 2014-2015 гг. общая сумма расходов на стажерские стипендии и стипендии ВОИС составила 5,6 млн шв. франков, что на 0,4 млн шв. франков или на 6,4 процента меньше, чем в окончательном бюджете на 2014-2015 гг. после перераспределения средств.

Служебные поездки и стипендии

В двухлетний период 2014-2015 гг. общая сумма расходов на служебные поездки и стипендии составила 26,1 млн шв. франков, что на 5,6 млн шв. франков или на 17,9 процента меньше, чем в окончательном бюджете на 2014-2015 гг. после перераспределения средств.

Уменьшение суммы расходов было обусловлено несколькими обстоятельствами, в том числе: (i) в среднем меньшей стоимостью авиабилетов в двухлетний период 2014-2015 гг. в результате внедрения новых технологий для планирования поездок, таких как онлайн-система бронирования билетов; (ii) организацией большего числа следующих друг за другом мероприятий и деятельности в странах, что привело к сокращению затрат на служебные поездки; (iii) отменой или переносом по просьбе некоторых государств-членов нескольких запланированных мероприятий/деятельности, в частности в рамках программы 9 (Африка, арабские страны, Азия и Тихоокеанский регион, Латинская Америка и страны Карибского бассейна, наименее развитые страны); и (iv) непроведением в 2015 г. сессий МКГР вследствие того, что Генеральная Ассамблея ВОИС не смогла согласовать в октябре 2014 г. программу работы МКГР на 2015 г. Наибольшая экономия средств по статье «Служебные поездки и стипендии» была достигнута в рамках таких программ, как программа 9 (Африка, арабские страны, Азия и Тихоокеанский регион, Латинская Америка и страны Карибского бассейна, наименее развитые страны), программа 5 (Система РСТ), программа 3 (Авторские и смежные права) и программа 4 (Традиционные знания, традиционные выражения культуры и генетические ресурсы).

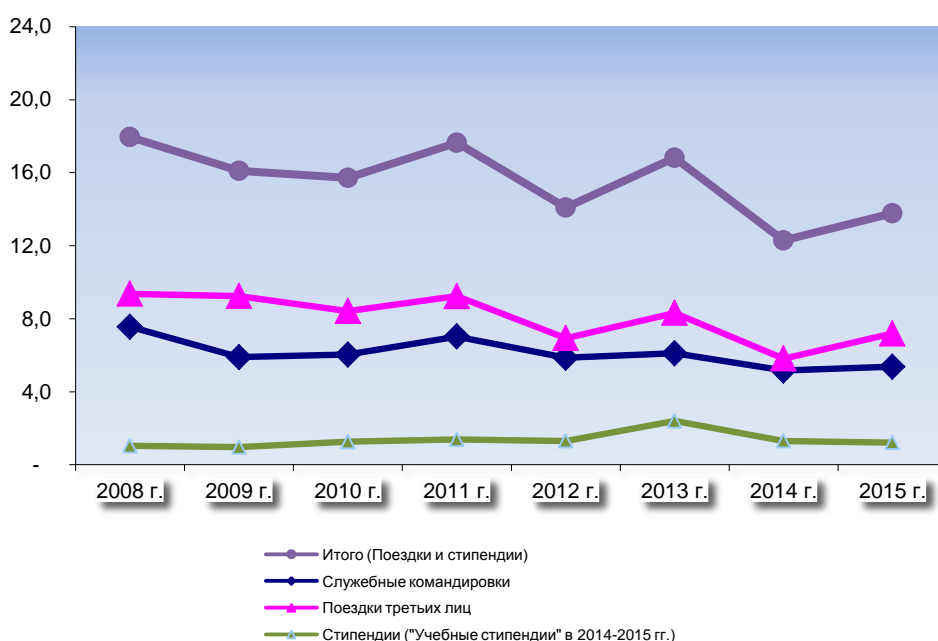
Изменение расходов на служебные поездки и стипендии по годам

Изменение расходов на служебные поездки и стипендии по годам
(в млн шв. франков)

	2008 г.	2009 г.	2010 г.	2011 г.	2012 г.	2013 г.	2014 г.	2015 г.
Поездки и стипендии*								
Служебные командировки	7,6	5,9	6,0	7,0	5,9	6,1	5,2	5,4
Изменение по сравнению с предыдущ. годом	-4%	-22%	2%	16%	-17%	4%	-15%	4%
Поездки третьих лиц	9,4	9,2	8,4	9,2	6,9	8,3	5,8	7,2
Изменение по сравнению с предыдущ. годом	-19%	-1%	-9%	10%	-25%	20%	-30%	24%
Стипендии ("Учебные стипендии" в 2014-2015 гг.)	1,0	1,0	1,3	1,4	1,3	2,4	1,3	1,2
Изменение по сравнению с предыдущ. годом	-50%	-7%	31%	10%	-6%	84%	-45%	-7%
Итого (Поездки и стипендии)	18,0	16,1	15,7	17,6	14,1	16,8	12,3	13,8
Изменение по сравнению с предыдущ. годом	-17%	-10%	-2%	12%	-20%	19%	-27%	12%

*Расходы в категории "Поездки и стипендии" включают следующее:

- Служебные командировки: путевые расходы и суточные всех сотрудников, совершающих официальные поездки.
- Поездки третьих лиц: путевые расходы и суточные всех третьих лиц, включая путевые расходы государственных официальных лиц, участников и докладчиков, принимающих участие в работе совещаний, организуемых ВОИС.
- Стипендии ("Учебные стипендии" в 2014-2015 гг.): путевые расходы, суточные, расходы на обучение и другие расходы, связанные с участием лиц в учебных курсах, семинарах и стажерских программах.



В 2014-2015 гг. общая сумма расходов на служебные поездки и стипендии была на 4,8 млн шв. франков или на 15,5 процента меньше, чем в 2012-2013 гг. (26,1 млн шв. франков в 2014-2015 гг. против 30,9 млн шв. франков в 2012-2013 гг.).

Услуги по контрактам

В двухлетний период 2014-2015 гг. общая сумма расходов на услуги по контрактам составила 126,7 млн шв. франков, что на 8,9 млн шв. франков или на 6,6 процента меньше, чем в окончательном бюджете на 2014-2015 гг. после перераспределения средств.

Наибольшая экономия средств по статье «Услуги по контрактам» была достигнута в рамках программы 5 (Система РСТ), программы 25 (Информационные и коммуникационные технологии) и программы 27 (Конференционная и лингвистическая службы). Основная экономия была связана с индивидуальными услугами по контрактам и другими услугами по контрактам. Экономия средств в рамках программы 5 была, главным образом, обусловлена (i) уменьшением затрат на услуги перевода и (ii) переносом сроков завершения некоторых проектов информационных систем РСТ на двухлетний период 2016-2017 гг. В рамках программы 27 экономия средств, главным образом, была обусловлена экономией за счет повышения эффективности затрат в области услуг перевода в результате перезаключения договоров с внешними переводчиками и использованием инструментария автоматизированного

перевода. Уменьшение суммы расходов на услуги по контрактам в рамках программы 25 позволило во многом компенсировать увеличение расходов по статье «Содержание и эксплуатация служебных помещений (аренда и содержания оборудования ИКТ)».

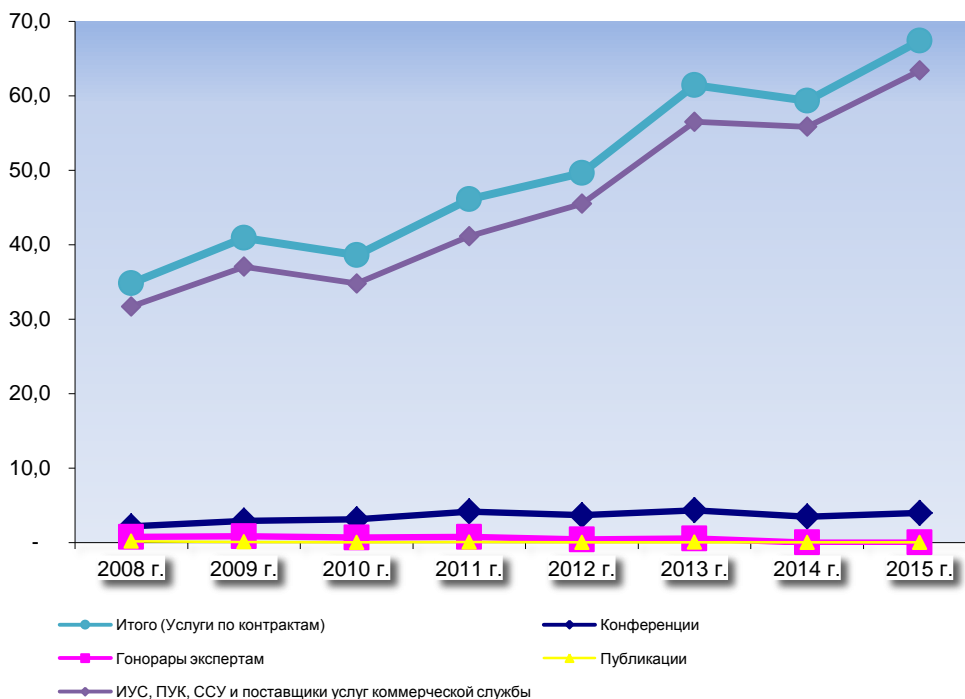
Изменение расходов на услуги по контрактам по годам
(в млн шв. франков)

	2008 г.	2009 г.	2010 г.	2011 г.	2012 г.	2013 г.	2014 г.	2015 г.
Услуги по контрактам*								
Конференции	2,2	2,9	3,1	4,2	3,7	4,3	3,5	4,0
<i>Изменение по сравнению с предыдущ. годом</i>	-8%	34%	6%	33%	-12%	18%	-19%	14%
Гонорары экспертам	0,8	0,9	0,7	0,8	0,4	0,5	-	-
<i>Изменение по сравнению с предыдущ. годом</i>	-22%	12%	-21%	12%	-44%	29%		
Публикации	0,2	0,1	0,03	0,1	0,02	0,1	0,03	0,03
<i>Изменение по сравнению с предыдущ. годом</i>	-31%	-54%	-68%	152%	-69%	159%	-55%	7%
ИУС, ПУК, ССУ и поставщики услуг коммерческой службы								
ССУ и поставщики услуг коммерческой службы (до 2014 г.)**	31,7	37,0	34,8	41,1	45,5	56,5	-	-
<i>Изменение по сравнению с предыдущ. годом</i>	6%	17%	-6%	18%	11%	24%		
Индивидуальные услуги по контрактам (за 2014-2015 г.)	-	-	-	-	-	-	10,0	11,0
<i>Изменение по сравнению с предыдущ. годом</i>								10%
Прочие услуги по контрактам (for 2014/15)	-	-	-	-	-	-	45,8	52,4
<i>Изменение по сравнению с предыдущ. годом</i>								14%
Итого, ИУС, ПУК, ССУ и ПУКС	31,7	37,0	34,8	41,1	45,5	56,5	55,8	63,4
<i>Изменение по сравнению с предыдущ. годом</i>	6%	17%	-6%	18%	11%	24%	-1%	14%
Итого (Услуги по контрактам)	34,8	40,9	38,6	46,1	49,6	61,4	59,3	67,4
<i>Изменение по сравнению с предыдущ. годом</i>	4%	17%	-6%	19%	8%	24%	-3%	14%

*Расходы в категории "Услуги по контрактам" включают следующее:

- Конференции: вознаграждение, путевые расходы и суточные устных переводчиков; аренда конференц-залов и оборудования для синхронного перевода; расходы на буфет и приемы; и расходы на оплату любых других услуг, прямо связанных с организацией конференций.
- Гонорары экспертам: выплата вознаграждения, оплата расходов в связи с проездом, выплатой суточного пособия экспертам, а также гонорары, выплачиваемые лекторам.
- Публикации: внешние печатные и переплетные работы; обзоры; бумага и печатное оборудование; прочие печатные работы; перепечатка статей, опубликованных в журналах; брошюры; договоры; подборки текстов; руководства; рабочие бланки и другие разнообразные печатные материалы; производство CD-ROM дисков, видеоматериалов, магнитных лент и других форм электронной публикации.
- Специальные соглашения об оказании услуг и поставщики услуг коммерческой службы (до 2014 г.): выплата вознаграждения обладателям специальных соглашений об оказании услуг (ССУ) и коммерческим провайдерам услуг.
- Индивидуальные услуги по контрактам (за 2014-2015 гг.): вознаграждение, выплачиваемое за предоставление индивидуальных услуг по контрактам.
- Прочие услуги по контрактам (за 2014-2015 гг.): включают все прочие услуги по контрактам, предоставляемые как коммерческими, так и некоммерческими провайдерами услуг.

**Эта категория была пересмотрена для периода 2006-2009 гг. с целью включения ССУ в результате изменений введенных в апреле 2010 г.



В 2014-2015 гг. общая сумма расходов на услуги по контрактам была на 15,6 млн шв. франков или на 14,0 процента больше, чем в 2012-2013 гг. (126,7 млн шв. франков в 2014-2015 гг. против 111,1 млн шв. франков в 2012-2013 гг.). Рост расходов был, главным образом, связан с (i) увеличением объема переведенных документов в рамках программы 5 (Система РСТ); (ii) увеличением стоимости хостинга инфраструктуры ИТ в Международном вычислительном центре ООН (МВЦООН); (iii) дополнительными затратами в поддержку Инициативы реформирования Мадридской системы; и (iv) выделением дополнительных ресурсов на развитие и обеспечение работы системных платформ организаций коллективного управления авторскими правами.

Операционные расходы

В двухлетний период 2014-2015 гг. общая сумма операционных расходов составила 53,1 млн шв. франков, что соответствовало окончательному бюджету на 2014-2015 гг. после перераспределения средств.

Изменение операционных расходов по контрактам по годам

Изменение операционных расходов по контрактам по годам
(в млн шв. франков)

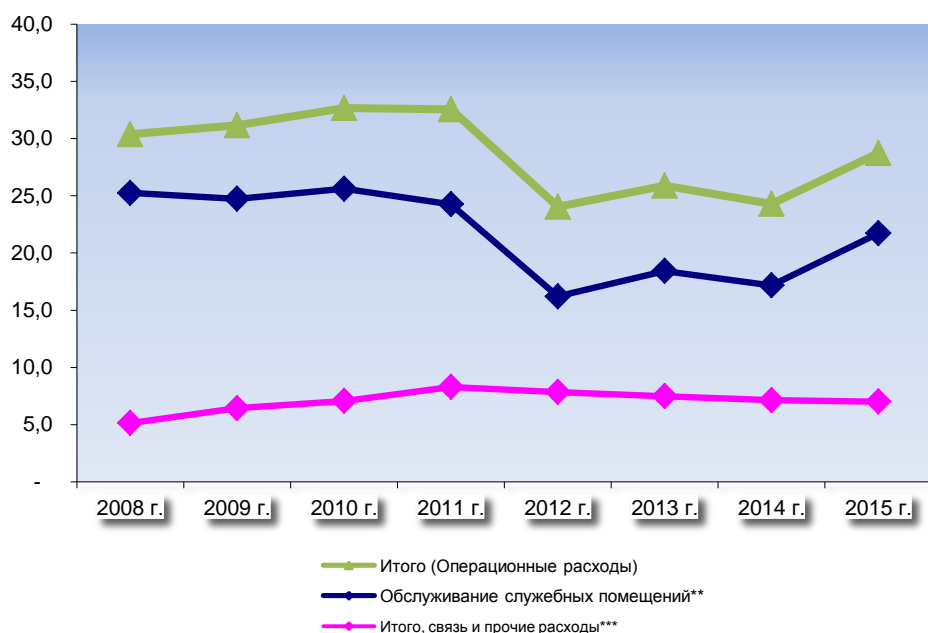
	2008 г.	2009 г.	2010 г.	2011 г.	2012 г.	2013 г.	2014 г.	2015 г.
Операционные расходы*								
Обслуживание служебных помещений**	25,3	24,7	25,6	24,3	16,2	18,4	17,2	21,7
Изменение по сравнению с предыдущ. годом	-2%	-2%	4%	-5%	-33%	14%	-7%	27%
Связь и прочие расходы								
Связь					3,0	2,5	2,3	2,2
Представительские расходы					0,1	0,1	0,2	0,3
Админ. и банковские сборы					4,0	4,2	3,9	3,7
Совместные службы ООН					0,7	0,7	0,8	0,8
Итого, связь и прочие расходы***	5,1	6,4	7,1	8,3	7,8	7,5	7,1	7,0
Изменение по сравнению с предыдущ. годом	-14%	25%	10%	17%	-5%	-5%	-5%	-2%
Итого (Операционные расходы)	30,4	31,2	32,7	32,6	24,1	25,9	24,3	28,7
Изменение по сравнению с предыдущ. годом	-4%	3%	5%	0%	-26%	8%	-6%	18%

*В эту категорию расходов входит следующее:

- Обслуживание служебных помещений: приобретение, аренда, реконструкция и обслуживание служебных площадей, а также аренда и обслуживание оборудования и мебели, возмещение займов, взятых под строительство новых зданий, внешние менеджеры-консультанты, нанятые в связи со строительством новых зданий.
- Связь: расходы на обеспечение связи, такой как телефон, Интернет, факсимильная связь и почта, пересылка и доставка документов.
- Представительские расходы: расходы, связанные с проведением протокольных мероприятий.
- Административные и банковские сборы: банковские сборы; валютные корректировки; взнос ВОИС в Ассоциацию персонала. (В финансовых ведомостях за 2015 г. банковские сборы не включены как компонент оперативных расходов, а отражены отдельно по статье "Финансовые издержки".)
- Совместные службы ООН: оказание медицинской помощи, взносы в совместную административную деятельность в рамках системы ООН, совместное покрытие расходов, связанных с деятельностью ООН, Административный трибунал.

**Показаны без строки "Расходы на строительство", которые являются отдельной категорией.

***Строка "Связь и прочие расходы" была разбита на более подробные категории расходов начиная с 2012-2013 гг. Сравнение представлено на уровне, соответствующем промежуточным итогам.



Отчет об управлении финансовой деятельностью за 2014-2015 гг.

В 2014-2015 гг. общая сумма операционных расходов была на 3,1 млн шв. франков или на 6,2 процента больше, чем в 2012-2013 гг. (53,1 млн шв. франков в 2014-2015 гг. против 50,0 млн шв. франков в 2012-2013 гг.). Рост расходов был, главным образом, обусловлен выделением дополнительной суммы в 3,5 млн шв. франков в рамках регулярного бюджета, утвержденной в виде исключения Ассамблеями государств-членов ВОИС в октябре 2015 г. для покрытия расходов, связанных с завершением и закрытием проекта строительства нового конференц-зала (документ A/55/13), и компенсированной сокращением расходов на услуги связи и почтовые услуги.

Оборудование и принадлежности

В двухлетний период 2014-2015 гг. общая сумма расходов на оборудование и принадлежности составила 7,2 млн шв. франков, что на 1,0 млн шв. франков или на 12,6 процента меньше, чем в окончательном бюджете на 2014-2015 гг. после перераспределения средств.

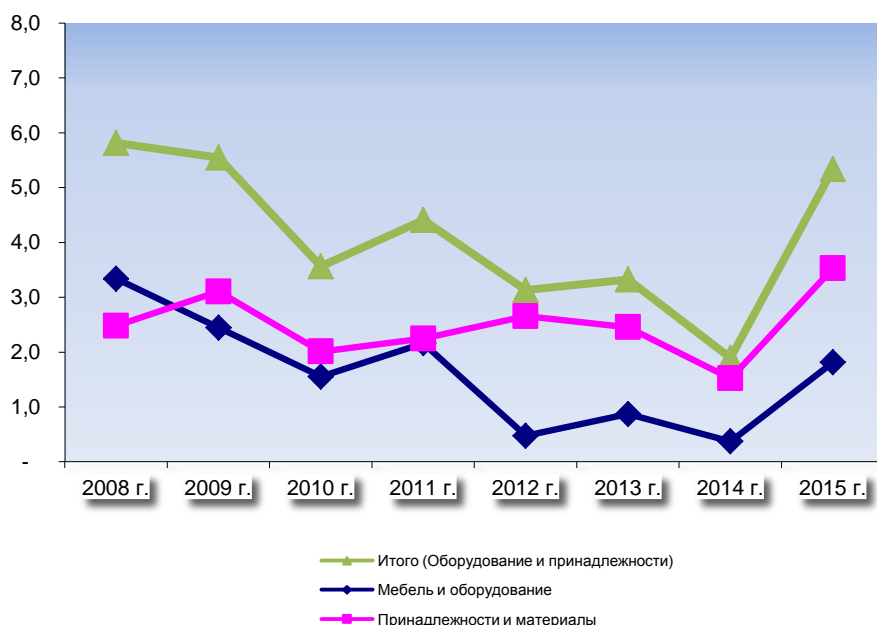
Наибольшая экономия средств по статье «Оборудование и принадлежности» была достигнута в рамках программы 24 (Службы общей поддержки) в связи с обеспечением мебели и принадлежностей для служебных помещений, а также содержанием служебных помещений.

Изменение расходов на оборудование и принадлежности по годам (в млн шв. франков)

	2008 г.	2009 г.	2010 г.	2011 г.	2012 г.	2013 г.	2014 г.	2015 г.
Оборудование и принадлежности*								
Мебель и оборудование	3,3	2,4	1,6	2,2	0,5	0,9	0,4	1,8
<i>Изменение по сравнению с предыдущ. годом</i>	74%	-27%	-36%	39%	-78%	84%	-57%	388%
Принадлежности и материалы	2,5	3,1	2,0	2,2	2,7	2,5	1,5	3,5
<i>Изменение по сравнению с предыдущ. годом</i>	6%	25%	-35%	12%	18%	-8%	-38%	132%
Итого (Оборудование и принадлежности)	5,8	5,5	3,6	4,4	3,1	3,3	1,9	5,3
<i>Изменение по сравнению с предыдущ. годом</i>	37%	-5%	-36%	24%	-29%	6%	-43%	182%

*В эту категорию расходов входит следующее:

- Мебель и оборудование: закупка мебели для служебных помещений, офисного оборудования, компьютерного оборудования (настольные и портативные компьютеры, принтеры, серверы и пр.), оборудования для обслуживания конференций, множительной техники и транспортных средств.
- Принадлежности и материалы: канцелярские принадлежности и материалы; материалы для внутренней множительной техники (офсет, микрофильмы и т.п.); книги для библиотеки и подписка на обзоры и периодические издания; униформа; компьютерные принадлежности, программное обеспечение и лицензии.



В 2014-2015 гг. общая сумма расходов на оборудование и принадлежности была на 0,7 млн шв. франков или на 10,8 процента больше, чем в 2012-2013 гг. (7,2 млн шв. франков в 2014-2015 гг. против 6,5 млн шв. франков в 2012-2013 гг.). Увеличение расходов было, главным образом, связано с закупкой оборудования ИКТ и компенсировалось уменьшением расходов на принадлежности и материалы.

ДОХОДЫ

Таблица 8: Доходы за двухлетний период 2014-2015 гг.
(в млн шв. франков)

	2004-2005 гг.	2006-2007 гг.	2008-2009 гг.	2010-2011 гг.	2012-2013 гг.	2014-2015 гг. Бюджет	2014-2015 гг. Фактич.	2014-2015 гг.: Разница между фактич. и бюджетными показателями	
	Фактические							Сумма	%
Взносы	34,4	34,7	34,8	34,8	35,1	35,2	34,9	(0,2)	-0,6%
Пошлины									
Система РСТ	400,6	451,1	443,6	434,8	514,9	545,6	597,2	51,6	9,5%
Мадридская система	60,8	90,3	94,8	99,6	108,0	114,6	121,5	6,8	6,0%
Гаагская система	5,0	5,0	5,4	5,9	6,3	8,6	7,2	(1,3)	-15,6%
Лиссабонская система	0,0	0,0	0,0	0,0	0,0	0,0	0,1	0,0	612,5%
<i>Итого, пошлины</i>	<i>466,5</i>	<i>546,5</i>	<i>543,8</i>	<i>540,3</i>	<i>629,2</i>	<i>668,8</i>	<i>726,0</i>	<i>57,2</i>	<i>8,5%</i>
Арбитраж	2,5	3,2	3,3	3,3	3,3	2,8	3,0	0,2	6,9%
Публикации	4,4	2,7	1,1	1,1	1,0	1,2	0,8	(0,4)	-30,2%
Разные доходы									
Процентный доход	8,9	15,8	17,8	9,4	3,4	1,5	1,7	0,2	10,6%
Прочие доходы	6,0	6,4	6,5	3,9	8,7	3,8	9,3	5,5	144,2%
<i>Итого, разные доходы</i>	<i>14,9</i>	<i>22,2</i>	<i>24,3</i>	<i>13,3</i>	<i>12,1</i>	<i>5,3</i>	<i>11,0</i>	<i>5,6</i>	<i>105,9%</i>
ИТОГО	522,7	609,3	607,4	592,8	680,7	713,3	775,7	62,4	8,8%

Фактическая сумма доходов Лиссабонской системы в виде пошлин составила в 2014-2015 гг. 57 тыс. шв. франков против заложенной в бюджет сметной оценки в размере 8 тыс. шв. франков.

Общая сумма доходов на бюджетной основе за двухлетний период 2014-2015 гг. составила 775,7 млн шв. франков, что на 62,4 млн шв. франков или на 8,8 процента больше, чем в утвержденном бюджете на 2014-2015 гг.

Сумма дохода от начисленных взносов составила 34,9 млн шв. франков, что на 0,2 млн шв. франков или на 0,6 процента меньше величины сметного дохода в утвержденном бюджете. Это явилось общим результатом понижениям класса взносов для Бельгии с класса III до класса IV и повышения класса взносов для Самоа с класса *Ster* до класса *Sbis*.

Доходы от пошлин в рамках системы РСТ составили 597,2 млн шв. франков, что на 51,6 млн шв. франков или на 9,5 процента выше бюджетной сметы в 545,6 млн шв. франков. Число поданных международных заявок (МЗ) по процедуре РСТ в 2014-2015 гг. составило 432 318 МЗ, что на 2,3 процента больше, чем в бюджетной смете на двухлетний период. Согласно последним данным, число поданных международных заявок по процедуре РСТ выросло на 4,4 процента в 2014 г. и на 1,7 процента в 2015 г.

Доходы от пошлин в рамках Мадридской системы составили 121,5 млн шв. франков, что на 6,8 млн шв. франков или на 6,0 процента выше бюджетной сметы в 114,6 млн шв. франков. В 2014-2015 гг. число регистраций и продлений в рамках Мадридской системы составило 148 598, что на 5 процентов больше, чем в бюджетной смете. Это в основном связано с более высоким числом продлений, чем было предусмотрено в бюджете, которое превысило бюджетную смету на 11 процентов. Число регистраций за двухлетний период увеличилось относительно бюджета на двухлетний период на 2 процента.

Доходы от пошлин в рамках Гаагской системы составили 7,2 млн шв. франков, что на 1,3 млн шв. франков или на 15,6 процента ниже целевого показателя в 8,6 млн шв. франков. Число регистраций и продлений в рамках Гаагской системы составило 12 181, что на 8 процентов меньше, чем в бюджетной смете. Данное уменьшение в основном было связано с сокращением числа регистраций (на 9 процентов), которое компенсировалось увеличением на 6 процентов числа продлений относительно целевого бюджетного показателя на двухлетний период.

Увеличение по статье «Разные доходы» относительно бюджетной сметы было, главным образом, обусловлено положительным влиянием динамики обменного курса на финансовые операции ВОИС на стороне расходов и оценочную стоимость банковских активов ВОИС, а

также положительными бухгалтерскими корректировками сумм за предыдущие годы (аннулирование начисленных расходов).

ИНВЕСТИЦИИ В 2014-2015 ГГ.

До введения Швейцарским национальным банком в январе 2015 г. отрицательных процентных ставок все инвестиции ВОИС осуществлялись в соответствии с первоначальной политикой в отношении инвестиций, утвержденной на сорок девятой сессии Ассамблеи (документ A/49/14), состоявшейся в 2011 г. После введения отрицательных процентных ставок Организация, действуя в соответствии с политикой, продолжала держать большую часть своих инвестиционных денежных средств на счетах в Федеральном управлении финансов (ФУФ), а также начала размещать средства на краткосрочных депозитах (на срок не более 35 дней) в основных банках-партнерах. Это было сделано с целью воспользоваться инструментами, которые позволяли Организации размещать средства под нулевую или невысокую положительную процентную ставку и, таким образом, избежать отрицательных процентных ставок. Учреждения, в которых размещались средства, не отвечали установленным в политике минимальным требованиям к кредитному рейтингу, но следует учитывать, что отныне не существует возможности размещать дополнительные средства на счетах в ФУФ.

После введения пересмотренной политики большая часть инвестиционных денежных средств Организации была оставлена на счетах в ФУФ до окончательного изъятия в декабре 2016 г. в соответствии с требованием ФУФ. Другие средства, размещенные на депозитах под нулевую или невысокую процентную ставку, находились на счетах в учреждениях, которые соответствовали пересмотренным требованиям к минимальному кредитному рейтингу, указанным в новой политике в отношении инвестиций. В соответствии с просьбой Организации срок изъятия средств со счетов в ФУФ был продлен до декабря 2017 г.

Финансовые риски

В соответствии с Финансовыми положениями и правилами ВОИС была разработана политика управления риском. Организация подвержена определенным финансовым рискам, в том числе кредитному и процентному рискам, риску ликвидности и валютному риску. В соответствии с пересмотренной политикой в отношении инвестиций ВОИС денежные средства Организации делятся на три категории:

операционные средства – средства, необходимые для удовлетворения повседневных операционных потребностей и обеспечения надлежащей ликвидности минимальных резервов;

основные средства – наибольшая часть денежных средств Организации, инвестируемых на среднесрочную перспективу; и

стратегические средства – денежные средства, инвестируемые на долгосрочную перспективу для обеспечения финансирования обязательств Организации по медицинскому страхованию сотрудников после прекращения службы (МСПС).

Параметры допустимого риска различаются между тремя категориями средств. В случае операционных средств основная цель политики в отношении инвестиций состоит в минимизации риска при обеспечении ликвидности, необходимой для удовлетворения потребностей в денежных средствах. Возможность получения прибыли на такие средства рассматривается только при выполнении этих двух условий. Что касается основных средств, то признается тот факт, что для достижения поставленных перед инвестициями целей необходимо принятие определенного риска. Стратегические средства должны инвестироваться на долгосрочную перспективу для достижения роста капитала и со временем положительной в целом нормы прибыли. При осуществлении таких инвестиций ставится задача сохранения капитала в долгосрочной перспективе, выполнения требований к ликвидности базовых обязательств и получения средней нормы прибыли в размере не меньшем ставки дисконта, используемой для оценки стоимости базовых обязательств. Признается тот факт, что эти цели сопряжены с определенным риском и достижение всех целей во все периоды времени может оказаться невозможным. Все уровни допустимого риска

определяются и утверждаются Генеральным директором исходя из рекомендаций Консультативного комитета по инвестициям.

Кредитный риск

Инвестируемые денежные средства хранятся в банках с кредитным рейтингом A-2/P-2 (краткосрочный рейтинг) или A/A3 (долгосрочный рейтинг). Кроме того, допускаются инвестиции в корпоративные ценные бумаги с краткосрочным рейтингом A-3/P-3 или долгосрочным рейтингом ВВВ/Ваа3. Дебиторская задолженность возможна только со стороны государств-членов, которые являются суверенными государствами, а, следовательно, связанный с ней кредитный риск считается незначительным.

Процентный риск

В существующих условиях, когда вложения в швейцарских франках осуществляются под отрицательные процентные ставки, Организация сталкивается с угрозой сокращения ее капитала в результате таких ставок. В целях минимизации данного риска Секретариат ведет тщательное наблюдение за остатками денежных средств и установила отношения с дополнительным числом банков (получив, таким образом, доступ к дополнительным инструментам во избежание отрицательных ставок). Организация не использует финансовые инструменты для хеджирования процентного риска.

Риск неликвидности

Организация не подвержена значительному риску неликвидности, так как располагает существенными необремененными средствами, пополняемыми за счет проводимых ею операций.

Валютный риск

Организация подвержена валютному риску, связанному с колебаниями обменных курсов валют. Кратко-, средне- и долгосрочные инвестиции, насколько это возможно, управляются таким образом, чтобы обеспечить соответствие между размещенными в валюте средствами, прогнозируемым притоком денежных средств и планируемыми выплатами в различных валютах в соответствующие периоды времени. Организация не использует производные финансовые инструменты для хеджирования валютного риска.

Таблица 9: Инвестиции в 2014 и 2015 гг.

Инвестиции ВОИС в 2014 и 2015 гг.				
Сумма (шв франки)	Период	Банк	Ставка (%)	Базовая ставка
359 962 258,61	1 января - 31 января 2014 г.	ФУФ	0,85	0,85
359 962 258,61	1 февраля - 28 февраля 2014 г.	ФУФ	0,55	0,55
359 962 258,61	1 марта - 31 марта 2014 г.	ФУФ	0,55	0,55
359 962 258,61	1 апреля - 3 апреля 2014 г.	ФУФ	0,55	0,55
349 977 258,61	4 апреля - 30 апреля 2014 г.	ФУФ	0,55	0,55
349 977 258,61	1 мая - 31 мая 2014 г.	ФУФ	0,50	0,50
349 977 258,61	2 июня - 30 июня 2014 г.	ФУФ	0,40	0,40
349 977 258,61	1 июля - 31 июля 2014 г.	ФУФ	0,35	0,35
349 977 258,61	1 августа - 18 августа 2014 г.	ФУФ	0,30	0,30
354 967 258,61	19 августа - 31 августа 2014 г.	ФУФ	0,30	0,30
354 965 433,56	1 сентября - 30 сентябрь 2014 г.	ФУФ	0,25	0,25
354 965 433,56	1 октября - 31 октября 2014 г.	ФУФ	0,30	0,30
354 965 433,56	3 ноября - 28 ноября 2014 г.	ФУФ	0,30	0,30
354 965 433,56	1 декабря - 15 декабря 2014 г.	ФУФ	0,15	0,15
379 965 433,56	16 декабря - 31 декабря 2014 г.	ФУФ	0,15	0,15
381 462 995,31	1 января - 31 января 2015 г.	ФУФ	0,15	0,15
381 462 995,31	2 февраля - 27 февраля 2015 г.	ФУФ	0,00	0,00
381 462 995,31	2 марта -31 марта 2015 г.	ФУФ	0,00	0,00
381 462 995,31	1 апреля - 30 апреля 2015 г.	ФУФ	0,00	0,00
381 462 995,31	1 мая - 29 мая 2015 г.	ФУФ	0,00	0,00
381 462 995,31	1 июня - 30 июня 2015 г.	ФУФ	0,00	0,00
381 462 995,31	1 июля - 21 июля 2015 г.	ФУФ	0,00	0,00
388 962 995,31	22 июля -31 июля 2015 г.	ФУФ	0,00	0,00
388 962 995,31	3 августа - 31 августа 2015 г.	ФУФ	0,00	0,00
388 962 995,31	1 сентября - 30 сентября 2015 г.	ФУФ	0,00	0,00
388 962 995,31	1 октября - 31 октября 2015 г.	ФУФ	0,00	0,00
364 962 995,31	2 ноября - 3 ноября 2015 г.	ФУФ	0,00	0,00
374 962 995,31	4 ноября - 30 ноября 2015 г.	ФУФ	0,00	0,00
374 962 995,31	1 декабря - 31 декабря 2015 г.	ФУФ	0,00	0,00
12 500 000,00	22 января - 30 января 2015 г.	C.S	0,05	0,15
12 500 000,00	2 февраля - 27 февраля 2015 г.	C.S	0,05	0,00
22 500 000,00	26 февраля - 27 февраля 2015 г.	C.S	0,05	0,00
22 500 000,00	2 марта - 31 марта 2015 г.	C.S	0,05	0,00
22 500 000,00	1 апреля -30 апреля 2015 г.	C.S	0,05	0,00
32 500 000,00	1 мая - 29 мая 2015 г.	C.S	0,00	0,00
32 500 000,00	1 июня - 17 июня 2015 г.	C.S	0,00	0,00
41 500 000,00	18 июня - 30 июня 2015 г.	C.S	0,00	0,00
41 500 000,00	1 июля - 9 июля 2015 г.	C.S	0,00	0,00
47 000 000,00	10 июля - 31 июля 2015 г.	C.S	0,00	0,00
47 000 000,00	3 августа - 31 августа 2015 г.	C.S	0,00	0,00
47 000 000,00	1 сентября - - 30 сентября 2015 г.	C.S	0,00	0,00
47 000 000,00	1 октября - 30 октября 2015 г.	C.S	0,00	0,00
47 000 000,00	2 ноября - 30 ноября 2015 г.	C.S	0,00	0,00
47 000 000,00	1 декабря - 31 декабря 2015 г.	C.S	0,00	0,00
25 000 000,00	16 мая - 30 мая 2014 г.	S.G	0,86	0,50
25 000 000,00	2 июня - 30 июня 2014 г.	S.G	0,86	0,40
25 000 000,00	1 июля - 15 июля 2014 г.	S.G	0,86	0,35
25 000 000,00	16 июля - 31 июля 2014 г.	S.G	0,79	0,35
25 000 000,00	1 августа - 29 августа 2014 г.	S.G	0,79	0,30
32 500 000,00	1 сентября - 30 сентября 2014 г.	S.G	0,55	0,25
32 500 000,00	1 октября - 31 октября 2014 г.	S.G	0,55	0,30
32 500 000,00	3 ноября - 28 ноября 2014 г.	S.G	0,59	0,30
32 500 000,00	1 декабря - 15 декабря 2014 г.	S.G	0,59	0,15
20 000 000,00	15 января - 30 января 2015 г.	S.G	0,82	0,15
20 000 000,00	2 февраля - 27 февраля 2015 г.	S.G	0,82	0,00
20 000 000,00	2 марта - 16 марта 2015 г.	S.G	0,82	0,00

ФУФ = Федеральное управление финансов
 C.S.= Credit Suisse
 S.G. = Société Générale

ФИНАНСОВЫЕ ВЕДОМОСТИ

Финансовые ведомости ВОИС за каждый год двухлетнего периода 2014-2015 гг. были подготовлены в соответствии с Международными стандартами учета в государственном секторе (МСУГС).

Представление финансовой информации в соответствии с МСУГС

В соответствии с требованием МСУГС о подготовке финансовой отчетности на годовой основе финансовая отчетность ВОИС готовится отдельно за каждый календарный год двухлетнего периода. Данная годовая финансовая отчетность представляется отдельно от Отчета об управлении финансовой деятельностью, а полная финансовая информация по Организации, составленная в соответствии с требованиями МСУГС, приводится в годовых финансовых ведомостях ВОИС.

В соответствии с МСУГС финансовая отчетность включает следующие компоненты:

- Ведомость I Отчет о финансовом положении
- Ведомость II Отчет о финансовых результатах
- Ведомость III Отчет об изменении чистых активов
- Ведомость IV Отчет о движении денежных средств
- Ведомость V Отчет о сравнении бюджетных и фактических сумм
- Примечания к финансовым ведомостям

В приведенных в Отчете об управлении финансовой деятельностью ведомостях I-V содержатся данные за двухлетний период 2014-2015 гг. Цель данной финансовой информации – помочь понять различия между результатами деятельности Организации на бюджетной основе и результатами ее деятельности согласно финансовой отчетности, составленной в соответствии с МСУГС. В других выдержках из годовой финансовой отчетности содержатся дополнительные подробные сведения об активах и обязательствах Организации.

Следует отметить, что в представленной информации были внесены изменения в сравнительные показатели по состоянию на 31 декабря 2013 г. в целях их согласования с классификацией статей в финансовых ведомостях за 2014 и 2015 гг.

ВЕДОМОСТЬ I

ОТЧЕТ О ФИНАНСОВОМ ПОЛОЖЕНИИ

по состоянию на 31 декабря 2015 г.

(в тыс. шв. франков)

	31 декабря 2015 г.	31 декабря 2014 г.	31 декабря 2013 г.
АКТИВЫ			
Оборотные средства			
Денежные средства и их эквиваленты	489 496	474 508	409 916
Дебиторская задолженность (неторговые операции)	1 226	2 005	2 677
Дебиторская задолженность (торговые операции)	52 568	58 556	76 718
Товарно-материальные запасы	1 597	1 747	2 141
	<u>544 887</u>	<u>536 816</u>	<u>491 452</u>
Необоротные активы			
Оборудование	2 134	1 746	2 324
Инвестиционная собственность	6 210	4 785	4 785
Нематериальные активы	28 981	29 749	29 161
Земля и здания	380 518	383 443	360 107
Дебиторская задолженность (неторговые операции)	298	298	359
Дебиторская задолженность (торговые операции)	5 030	3 389	3 092
Прочие необоротные активы	8 934	9 124	9 315
	<u>432 105</u>	<u>432 534</u>	<u>409 143</u>
ИТОГО, АКТИВЫ	<u>976 992</u>	<u>969 350</u>	<u>900 595</u>
ПАССИВЫ			
Краткосрочные обязательства			
Кредиторская задолженность	22 102	30 315	31 285
Пособия сотрудникам	23 031	19 363	17 599
Суммы к перечислению	84 160	83 559	78 617
Авансовые поступления	249 381	241 756	229 101
по истечении одного года	21 258	29 258	5 258
Ассигнования	817	913	1 009
Прочие краткосрочные обязательства	55 771	63 570	54 862
	<u>456 520</u>	<u>468 734</u>	<u>417 731</u>
Долгосрочные обязательства			
Пособия сотрудникам	148 487	141 866	132 927
по истечении одного года	88 721	109 979	139 237
Авансовые поступления	4 201	2 978	1 881
	<u>241 409</u>	<u>254 823</u>	<u>274 045</u>
ИТОГО, ПАССИВЫ	<u>697 929</u>	<u>723 557</u>	<u>691 776</u>
Накопленный остаток	231 945	195 196	185 431
Резерв под специальные проекты	23 730	27 209	-
Доход от переоценки резервов	15 046	15 046	15 046
Фонд оборотных средств	8 342	8 342	8 342
ЧИСТЫЕ АКТИВЫ	<u>279 063</u>	<u>245 793</u>	<u>208 819</u>

ВЕДОМОСТЬ II

ОТЧЕТ О ФИНАНСОВЫХ РЕЗУЛЬТАТАХ

за двухлетний период, закончившийся 31 декабря 2015 г.
(в тыс. шв. франков)

	2015 г.	2014 г.	Всего 2014-2015 гг.
ДОХОДЫ			
Начисленные взносы	17 801	17 899	35 700
Добровольные взносы	10 255	8 896	19 151
Доходы от публикаций	487	351	838
Инвестиционный доход	1 500	1 619	3 119
Пошлины системы РСТ	275 392	278 576	553 968
Пошлины Мадридской системы	67 925	55 113	123 038
Пошлины Гаагской системы	3 931	3 186	7 117
Другие пошлины	17	40	57
Итого, пошлины	347 265	336 915	684 180
Арбитраж и посредничество	1 508	1 487	2 995
Прочие/различные доходы	3 127	3 013	6 140
ИТОГО, ДОХОДЫ	381 943	370 180	752 123
РАСХОДЫ			
Расходы на персонал	216 266	216 394	432 660
Стажеры и стипендиальные программы ВОИС	3 151	2 653	5 804
Поездки и стипендии	17 394	15 360	32 754
Услуги по контрактам	72 090	63 586	135 676
Операционные расходы	21 200	20 851	42 051
Принадлежности и материалы	3 583	1 803	5 386
Мебель и оборудование	827	247	1 074
Амортизация и износ	11 055	9 054	20 109
Финансовые издержки	3 107	3 258	6 365
ИТОГО, РАСХОДЫ	348 673	333 206	681 879
ПРОФИЦИТ/(ДЕФИЦИТ) ЗА ГОД	33 270	36 974	70 244

ВЕДОМОСТЬ III

ОТЧЕТ ОБ ИЗМЕНЕНИЯХ В ЧИСТЫХ АКТИВАХ

за двухлетний период, закончившийся 31 декабря 2015 г.
(в тыс. шв. франков)

	Накопленный остаток	Резерв под спец. проекты	Доход от переоценки резервов	Фонды оборотных средств	Итого, чистые активы
Чистые активы на 31 декабря 2013 г.	185 431	-	15 046	8 342	208 819
Профицит/(дефицит) за 2014 г.	36 974	-	-	-	36 974
Чистые активы на 31 декабря 2014 г.	222 405	-	15 046	8 342	245 793
Создание резерва под специальные проекты	-27 209	27 209	-	-	-
Чистые активы на 1 января 2015 г.	195 196	27 209	15 046	8 342	245 793
Позиции, признанные непосредственно в чистых активах	-	-	-	-	-
Общее число позиций, признанных непосредственно в чистых активах в 2014 г.	-	-	-	-	-
Профицит/(дефицит) за 2015 г.	38 436	-5 166	-	-	33 270
Корректировка к резерву под специальные проекты	-1 654	1 654	-	-	-
Перенос средств в накопленный остаток	-33	33	-	-	-
Чистые активы на 31 декабря 2015 г.	231 945	23 730	15 046	8 342	279 063

ВЕДОМОСТЬ IV

ОТЧЕТ О ДВИЖЕНИИ ДЕНЕЖНЫХ СРЕДСТВ

за двухлетний период, закончившийся 31 декабря 2015 г.
(в тыс. шв. франков)

	2015 г.	2014 г.	Всего 2014-2015 гг.
Движение денежных средств, связанное с оперативной деятельностью			
Остаток (дефицит) за период (1)	37 487	36 351	73 838
Полученные проценты	75	1 619	1 694
Проценты, выплаченные по ссудам	-2 918	-3 137	-6 055
Износ, амортизация и снижение стоимости	11 055	9 054	20 109
Увеличение (сокращение) ассигнований на пособия сотруд	10 289	10 703	20 992
(Увеличение) сокращение товарно-материальных запасов	150	394	544
Увеличение (сокращение) дебиторской задолженности	5 126	18 598	23 724
(Увеличение) сокращение прочих активов	190	191	381
Увеличение (сокращение) авансовых поступлений	8 848	13 752	22 600
Увеличение (сокращение) кредиторской задолженности	-8 213	-970	-9 183
Увеличение (сокращение) сумм к перечислению	601	4 942	5 543
Увеличение (сокращение) прочих ассигнований	-96	-96	-192
Увеличение (сокращение) прочих обязательств	-7 799	8 708	909
Чистое движение денежных средств, связанное с оперативной деятельностью	54 795	100 109	154 904
Движение денежных средств, связанное с инвестиционной деятельностью			
Приобретение зданий, сооружений и оборудования	-7 174	-30 665	-37 839
Распоряжение зданиями, сооружениями и оборудованием	-	9	9
Увеличение нематериальных активов	-576	-1 744	-2 320
Увеличение стоимости инвестиционного имущества	-1 425	-	-1 425
Чистое движение денежных средств, связанное с инвестиционной деятельностью	-9 175	-32 400	-41 575
Движение денежных средств, связанное с финансовой деятельностью			
Поступления от заемных средств	-	-	-
Погашение займов	-29 258	-5 258	-34 516
Чистое движение денежных средств, связанное с финансовой деятельностью	-29 258	-5 258	-34 516
Последствия колебаний обменного курса для объема денежных средств и их эквивалентов	-1 374	2 141	767
Чистое увеличение (сокращение) денежных средств и их эквивалентов	14 988	64 592	79 580
Денежные средства и их эквиваленты на начало периода	474 508	409 916	409 916
Денежные средства и их эквиваленты на конец периода	489 496	474 508	489 496

(1) – Без учета полученных процентов и процентов, выплаченных по заимствованиям, а также последствий изменений обменных курсов для денежных средств и эквивалентов денежных средств.

ВЕДОМОСТЬ V

ОТЧЕТ О СРАВНЕНИИ БЮДЖЕТНЫХ И ФАКТИЧЕСКИХ СУММ – ДОХОДЫ

за двухлетний период, закончившийся 31 декабря 2015 г.
(в тыс. шв. франков)

	Первоначальный бюджет на 2014- 2015 гг.	Окончательный бюджет на 2014- 2015 гг. после перераспр. средств	Фактические доходы на сопоставимой основе 2014-2015 гг.	Разница 2014-2015 гг.
	(1)	(2)		(3)
Начисленные взносы	35 168	35 168	34 943	-225
Пошлины				
Система РСТ	545 603	545 603	597 224	51 621
Мадридская система	114 615	114 615	121 455	6 840
Гаагская система	8 573	8 573	7 239	-1 334
Прочие пошлины	8	8	57	49
Итого, пошлины	668 799	668 799	725 975	57 176
Арбитраж и посредничество	2 800	2 800	2 995	195
Публикации	1 200	1 200	838	-362
Проценты	1 530	1 530	1 692	162
Прочие/различные доходы	3 800	3 800	9 280	5 480
ИТОГО	713 297	713 297	775 723	62 426

(1) – Сумма в утвержденном бюджете на двухлетний период 2014-2015 гг.

(2) – Сумма в окончательном бюджете на 2014-2015 гг. после перераспределения средств.

(3) - Разность между суммой в окончательном бюджете на 2014-2015 гг. после перераспределения средств и фактической суммой дохода на сопоставимой основе за двухлетний период 2014-2015 гг.

ВЕДОМОСТЬ V

ОТЧЕТ О СРАВНЕНИИ БЮДЖЕТНЫХ И ФАКТИЧЕСКИХ СУММ – РАСХОДЫ

за двухлетний период, закончившийся 31 декабря 2015 г.

(в тыс. шв. франков)

		Первоначальный бюджет на 2014-2015 гг.	Бюджет после перераспр. средств 2014-2015 гг.	Фактические расходы на сопоставимой основе 2014-2015 гг.	Разница 2014-2015 гг.
		(1)	(2)		(3)
Программа	Название программы				
1	Патентное право	4 950	5 390	5 355	35
2	Товарные знаки, промышленные образцы и географические указания	6 162	5 530	5 192	338
3	Авторское право и смежные права	16 430	16 764	16 141	623
4	Традиционные знания, традиционные выражения культуры и генетические ресурсы	7 864	6 372	5 438	934
5	Система РСТ	197 973	195 354	186 154	9 200
6	Мадридская и Лиссабонская системы	55 245	57 428	55 709	1 719
7	Центр ВОИС по арбитражу и посредничеству	11 175	10 947	9 879	1 068
8	Координация деятельности в рамках Повестки дня в	4 341	3 519	3 138	381
9	Африка, арабские страны, Азия и Тихоокеанский регион, Латинская Америка и страны Карибского бассейна, НРС	32 325	31 485	29 067	2 418
10	Сотрудничество с некоторыми странами Европы и Азии	8 443	8 338	7 643	695
11	Академия ВОИС	11 883	11 714	11 845	-131
12	Международные классификации и стандарты	7 317	7 298	7 508	-210
13	Глобальные базы данных	4 692	5 065	4 954	111
14	Услуги по обеспечению доступа к информации и	7 539	6 830	6 861	-31
15	Деловые решения для ведомств ИС	11 628	12 045	11 941	104
16	Экономика и статистика	5 336	5 165	4 903	262
17	Обеспечение уважения ИС	3 989	4 160	3 811	349
18	ИС и глобальные задачи	6 938	7 056	6 707	349
19	Коммуникация	17 257	16 506	15 960	546
20	Внешние связи, партнерство и внешние бюро	12 435	12 515	11 036	1 479
21	Исполнительное руководство	18 945	20 827	18 642	2 185
22	Управление программами и ресурсами	28 032	28 162	27 397	765
23	Управление людскими ресурсами и их развитие	23 561	25 189	24 699	490
24	Службы административной поддержки	47 400	47 883	46 525	1 358
25	Информационные и коммуникационные технологии	45 269	48 676	47 969	707
26	Внутренний надзор	5 116	4 972	4 549	423
27	Конференционная и лингвистическая службы	41 117	39 383	35 782	3 601
28	Охрана и безопасность	10 787	11 605	11 272	333
29	Новый конференц-зал	834	4 303	4 107	196
30	Малые и средние предприятия (МСП) и инновации	6 696	5 508	5 503	5
31	Гаагская система	7 587	7 303	6 910	393
UN	Нераспределенные	4 727	701	-	701
ИТОГО		673 993	673 993	642 597	31 396
Чистый профицит/(дефицит)		39 304	39 304	133 126	93 822
Корректировка остатка в соответствии с МСУГС				-22 478	
Проекты, финансируемые из резервов				-40 324	
Специальные счета, финансир. из добровольных взносов				-80	
Профицит, скорректированный в соответствии с МСУГС				70 244	

(1) – Сумма в бюджете на двухлетний период 2014-2015 гг., утвержденном в размере 674,0 млн шв. франков Ассамблеями государств-членов ВОИС 12 декабря 2013 г.

(2) – Сумма в окончательном бюджете на 2014-2015 гг. после перераспределения средств.

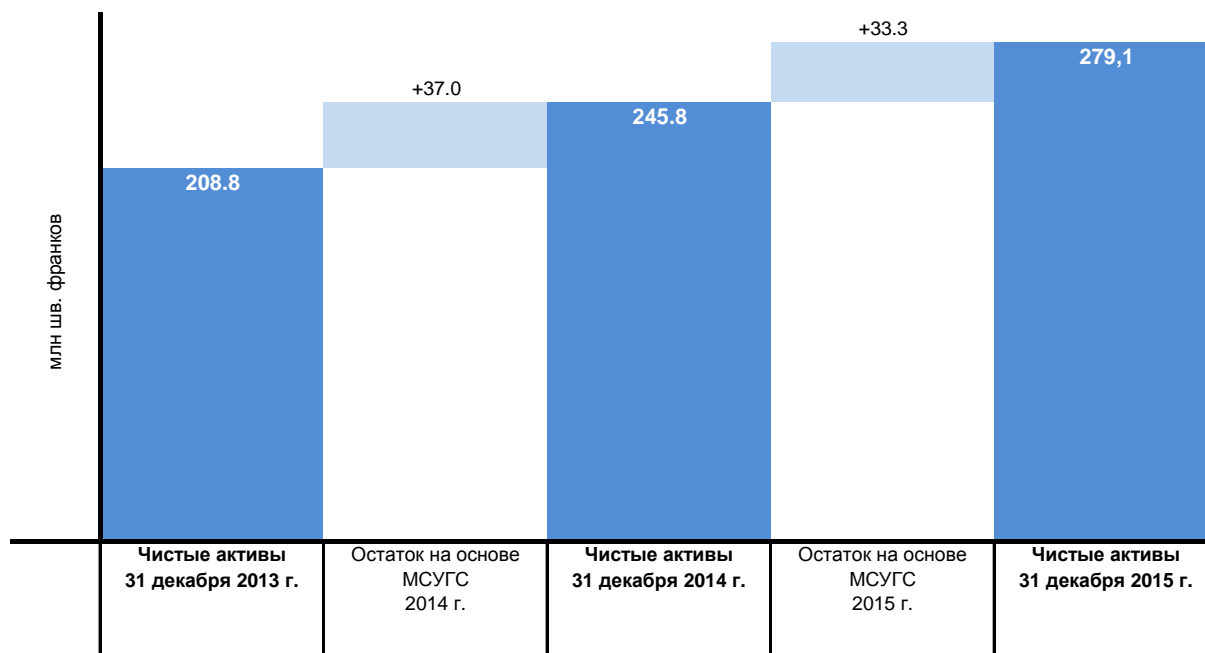
(3) – Разность между суммой в окончательном бюджете на 2014-2015 гг. после перераспределения средств и фактической суммой расходов на сопоставимой основе за двухлетний период 2014-2015 гг.

АНАЛИЗ ОТЧЕТА О ФИНАНСОВОМ ПОЛОЖЕНИИ

Движение чистых активов (резервных фондов и фондов оборотных средств)

По состоянию на 31 декабря 2015 г. Организация располагала чистыми активами (или резервными фондами и фондами оборотных средств, РФОС) в сумме 279,1 млн шв. франков, рассчитанной в соответствии с МСУГС. Благодаря профициту, полученному как в 2014 г., так и в 2015 г., чистые активы увеличились на 70,3 млн шв. франков против остаточной суммы активов в 208,8 млн шв. франков по состоянию на конец 2013 г. Рост чистой суммы активов в течение двухлетнего периода 2014-2015 гг. отражен в приведенной ниже таблице.

Изменение чистых активов (РФОС) в 2014-2015 гг.

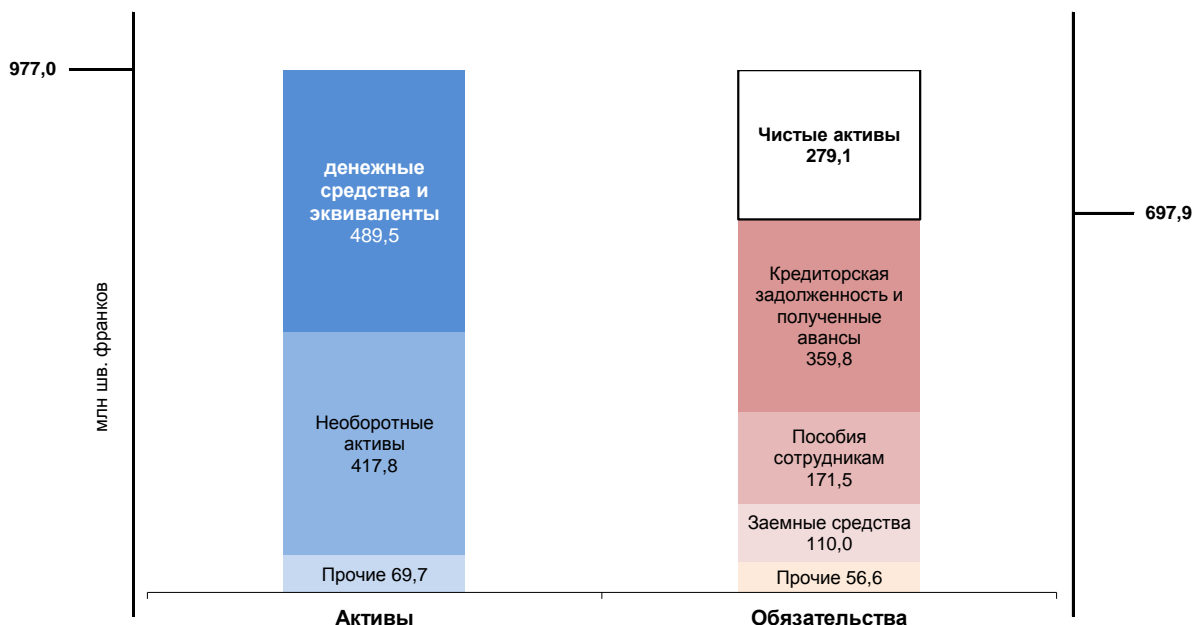


Политика ВОИС в отношении резервов была пересмотрена в 2015 г., и одним из изменений стало создание отдельного резерва, названного специальным резервом для финансирования проектов. В финансовой отчетности данный резерв представляется отдельно. Специальный резерв для финансирования проектов образуют ассигнования на осуществление проектов, финансируемых за счет резервов, за вычетом накопленных расходов. Сальдо средств резерва по состоянию на 31 декабря 2015 г. составляло 23,7 млн шв. франков и отражало суммы, которые должны быть использованы на цели уже утвержденных проектов.

СВОДНЫЕ ДАННЫЕ ПО АКТИВАМ И ОБЯЗАТЕЛЬСТВАМ

Приведенная ниже таблица содержит сводные данные из отчета о финансовом положении ВОИС по состоянию на 31 декабря 2015 г. Совокупные активы в размере 977,0 млн шв. франков состоят, главным образом, из денежных средств, эквивалентов денежных средств и основных фондов. Совокупные обязательства в размере 697,9 млн шв. франков состоят, главным образом, из кредиторской задолженности и полученных авансовых платежей, льгот и пособий сотрудников и заимствований.

Сводные данные по активам и обязательствам на 31 декабря 2015 г.



По состоянию на 31 декабря 2015 г. остаток денежных средств Организации составлял 489,5 млн шв. франков или 50,1 процента совокупных активов, хотя эта сумма включает в себя средства, которые классифицируются по МСУГС как «ограниченные». Организация владеет значительными основными фондами (земля, строения, инвестиционная собственность, нематериальные активы и оборудование), совокупная чистая балансовая стоимость которых составляет 417,8 млн шв. франков. Прочие активы Организации на общую сумму 69,7 млн шв. франков включают дебиторскую задолженность, запасы и авансовые платежи. Наибольшая доля этих активов приходится на дебиторскую задолженность перед системой РСТ, которая составляет 40,9 млн шв. франков.

Счета к оплате (кредиторская задолженность и суммы к перечислению) и авансовые поступления в общей сложности составляют 359,8 млн шв. франков и, главным образом, состоят из отсроченных доходов в виде пошлин в системе РСТ на сумму 217,1 млн шв. франков. Обязательства по льготам и пособиям сотрудников в размере 171,5 млн шв. франков, главным образом, состоят из обязательств по медицинскому страхованию сотрудников после прекращения службы (МСПС) в размере 137,2 млн шв. франков, в то время как заимствования состоят из кредита ФИПОИ (19,6 млн шв. франков) и кредита ВСГ/ВСВ (90,4 млн шв. франков). Прочие обязательства на общую сумму 56,6 млн шв. франков включают в себя 55,8 млн шв. франков средств на текущих счетах заявителей и договаривающихся сторон.

Чистые текущие активы Организации (текущие активы за вычетом текущих обязательств) по состоянию на 31 декабря 2015 г. составили 88,4 млн шв. франков и, следовательно, существенно увеличились – на 14,6 млн шв. франков – в сравнении с показателем чистых текущих активов на конец предыдущего двухлетнего периода.

Чистые оборотные активы	31 декабря 2015 г.	31 декабря 2014 г.	31 декабря 2014 г.
	(тыс. шв. франков)		
Оборотные активы	544 887	536 816	491 452
Краткосрочные обязательства	456 520	468 734	417 731
Чистые оборотные активы	88 367	68 082	73 721

Денежные средства и эквиваленты денежных средств

Денежные средства и их эквиваленты	31 декабря 2015 г.	31 декабря 2014 г.	31 декабря 2013 г.
	(в тыс. шв. франков)		
Итого, неограниченные денежные средства	238 719	224 747	260 380
Средства, хранимые от имени третьих сторон	139 931	147 129	133 479
Средства, хранимые для финансирования пособий сотрудникам после прекращения службы	88 917	85 248	-
Специальные счета	21 929	17 384	16 057
Итого, ограниченные денежные средства	250 777	249 761	149 536
Итого, денежные средства и их эквиваленты	489 496	474 508	409 916

За период с 31 декабря 2013 г. по 31 декабря 2015 г. остаток совокупных денежных средств и эквивалента денежных средств увеличился на 79,6 млн шв. франков. Организация продолжает держать депозитные счета в Федеральном управлении финансов (ФУФ) Швейцарии. После принятия ФУФ новых правил открытия и ведения депозитных счетов ВОИС была проинформирована о том, что с конца 2015 г. Организация более не сможет держать депозитные счета в ФУФ. Однако по просьбе ВОИС данный срок был продлен до 15 декабря 2017 г. В соответствии с условиями данного продления остаток средств на депозитах ВОИС не может превышать их остаток по состоянию на конец сентября 2015 г. В 2014 г. средняя процентная ставка по депозитам в ФУФ составляла 0,421%. В 2015 г. процентная ставка составляла 0,150% в январе, а затем до конца года она составляла 0,000%.

Для целей представления данных в соответствии с МСУГС остатки денежных средств подразделяются на неограниченные и ограниченные. Ограниченные денежные средства включают текущие счета третьих сторон. Организация предоставляет заявителям в рамках Системы РСТ и Мадридской и Гаагской систем депонировать средства для использования в будущем при подаче заявок на регистрацию и продление, а также разрешает некоторым договаривающимся сторонам переводить средства, собираемые от имени Организации. Кроме того, в качестве ограниченных классифицируются средства, собираемые Получающим ведомством Международного бюро ВОИС от имени договаривающихся сторон Мадридского соглашения и Протокола к нему и Гаагского соглашения, а также от имени международных поисковых органов РСТ. В дополнение к этому депозиты, полученные в связи с предстоящими процедурами по регистрации товарных знаков, кроме той части, которая рассматривается в качестве авансовых поступлений Организации, представляют собой средства, собранные от имени третьих лиц, и считаются ограниченными средствами.

Организация держит средства, выделенные на цели финансирования будущих обязательств по льготам и пособиям сотрудников после прекращения службы, включая МСПС. Начиная с 2014 г. эти средства хранятся на отдельных банковских счетах и классифицируются как ограниченные. По состоянию на 31 декабря 2015 г. остаток этих средств на отдельных банковских счетах составлял 88,9 млн шв. франков. В 2015 г. при расчете затрат на штатные должности производились отчисления на цели финансирования льгот и пособий сотрудников после прекращения службы, сумма которых составила 13,2 млн шв. франков. В 2016 г. эти средства будут перечислены на отдельные банковские счета.

Средства, которые хранятся на специальных счетах от имени доноров добровольных взносов, классифицируются как ограниченные и вносятся на счета в валюте, в которой ведется отчетность о расходах в соответствии с договоренностями, заключенными с донорами.

Основные средства

Необоротные активы	31 декабря 2015 г.	31 декабря 2014 г.	31 декабря 2013 г.
	(в тыс. шв. франков)		
Оборудование	1 671	1 214	1 721
Мебель и принадлежности	463	532	603
Итого, оборудование	2 134	1 746	2 324
Здание Мадридского союза	6 210	4 785	4 785
Итого, инвестиционная собственность	6 210	4 785	4 785
Права суперфиция	25 571	26 011	26 450
Программное обеспечение, приобретенное	602	456	518
Программное обеспечение, разработанное	2 620	2 697	-
Программное обеспечение, находящееся в разработке	188	585	2 193
Итого, нематериальные активы	28 981	29 749	29 161
Земля	28 600	28 600	28 600
Незавершенные работы	-	12 510	57 668
Эксплуатируемые здания и сооружения	351 918	342 333	273 839
Итого, земля и сооружения	380 518	383 443	360 107
Итого, необоротные активы	417 843	419 723	396 377

Организация признает приобретенное оборудование в качестве активов в том случае, если его общая стоимость превышает установленный порог в 5 тыс. шв. франков.

По состоянию на 31 декабря 2015 г. оценка здания Мадридского союза, относимого в соответствии с МСУГС к инвестиционной собственности, по справедливой стоимости составляла 6,2 млн шв. франков. В 2015 г. была проведена переоценка стоимости здания, в результате чего последняя возросла на 1,4 млн шв. франков.

По состоянию на 31 декабря 2015 г. чистая балансовая стоимость прав на земельный участок составила 25,6 млн шв. франков. По мере амортизации, рассчитанной на 78 лет, она, как и прежде, ежегодно уменьшается на 0,4 млн шв. франков. В финансовых ведомостях Организацией капитализированы затраты на приобретение из внешних источников и разработку собственными силами программного обеспечения, общая чистая балансовая стоимость которого по состоянию на 31 декабря 2015 г. составляла 3,4 млн шв. франков.

Стоимость земельных участков и зданий возросла за двухлетний период и на 31 декабря 2015 г. достигла 380,5 млн шв. франков. В 2014 и 2015 гг. Организация капитализировала затраты на сооружение нового конференц-зала и объектов обеспечения безопасности, а также расходы в связи с модернизацией занятых зданий. Конференц-зал был сдан в эксплуатацию в 2014 г, а работы на объектах обеспечения безопасности (включая новый центр доступа, центр службы безопасности и периметр безопасности) были завершены в 2015 г. Соответствующий прирост стоимости зданий и сооружений частично компенсировался амортизационными отчислениями в размере 16,1 млн шв. франков за двухлетний период.

Другие активы

<u>Прочие активы</u>	31 декабря 2015 г.	31 декабря 2014 г.	31 декабря 2013 г.
	(в тыс. шв. франков)		
Итого, дебиторская задолженность (неторговые операции)	1 524	2 303	3 036
Дебиторы РСТ	40 949	46 653	62 398
Прочие дебиторы и предварительные платежи	9 545	7 936	11 017
Авансы выданные	7 104	7 356	6 395
Итого, дебиторская задолженность (торговые операции)	57 598	61 945	79 810
Итого, товарно-материальные запасы	1 597	1 747	2 141
Итого, прочие необоротные активы	8 934	9 124	9 315
Итого, прочие активы	69 653	75 119	94 302

К числу других активов Организации относится главным образом дебиторская задолженность в рамках РСТ, составившая по состоянию на 31 декабря 2015 г. 40,9 млн шв. франков. Речь идет о заявках РСТ, которые были поданы в получающие ведомства и, возможно, поступили в ВОИС, но пошлины за которые Организацией еще не получены. На 31 декабря 2013 г. по статье другой дебиторской задолженности и предоплаты на 31 декабря 2015 г. показаны, в основном, остатки средств по подлежащим возмещению налогам США в сумме 6,3 мл. шв. франков. Авансовые отчисления представляют собой главным образом авансовые выплаты сотрудникам субсидий на образование в сумме 4,9 млн шв. франков.

Товарно-материальные запасы включают главным образом стоимость публикаций и партий бумаги на общую сумму 1,5 млн шв. франков (по состоянию на 31 декабря 2015 г.). По статье прочих внеоборотных активов в размере 8,9 млн шв. франков (по состоянию на 31 декабря 2015 г.) показаны суммы, которые ВОИС выплатила авансом Фонду международного центра Женевы (ФМЦЖ) в связи со строительством здания на улице Морийон в Женеве, Швейцария. ВОИС заключила с ФМЦЖ соглашение об аренде этого здания, и в финансовых ведомостях часть суммы, выплаченной авансом ФМЦЖ, проводится в качестве авансовой арендной платы. Остаток средств составляет предоставленная Фонду ссуда ВОИС по амортизационной стоимости (по состоянию на 31 декабря 2015 г. – 8.3 млн шв. франков).

Кредиторская задолженность и авансовые поступления

<u>Кредиторская задолженность и авансовые поступления</u>	31 декабря 2015 г.	31 декабря 2014 г.	31 декабря 2013 г.
	(в тыс. шв. франков)		
Торговые операции - кредиторская задолженность	18 197	22 084	24 856
Различные переходящие обязательства	3 777	8 187	4 342
Прочие коммерческие кредиты	128	44	2 087
Итого, кредиторская задолженность	22 102	30 315	31 285
Пошлины Мадридского союза	59 013	54 268	53 287
Депозиты Мадридского	17 959	22 396	17 938
Перераспределение пошлин Мадридского и Гаагского союза	4 322	4 047	4 468
Прочие средства к перечислению	2 866	2 848	2 924
Итого, средства к перечислению	84 160	83 559	78 617
Отсроченные доходы РСТ	217 071	199 682	194 943
Отсроченные поступления по неторговым операциям	14 097	16 134	15 144
Прочие отсроченные поступления	6 440	7 273	5 692
Депозиты Мадридского союза	12 920	16 587	12 614
Прочие авансовые поступления	3 054	5 058	2 589
Итого, полученные авансы	253 582	244 734	230 982
Итого, кредиторская задолженность и авансовые поступления	359 844	358 608	340 884

Суммы к перечислению образованы пошлинами, взимаемыми Организацией от имени Договаривающихся сторон Мадридского соглашения и Протокола к нему и в соответствии с Общей инструкцией Гаагского соглашения. Международное бюро РСТ Организации взимает с заявителей средства для покрытия расходов на оплату услуг международных поисковых органов. Кроме того, Организация взимает сборы, выплачиваемые непосредственно

посредникам, арбитрам и экспертам, участвующим в разбирательстве дел в Центре по арбитражу и посредничеству. Организация осуществляет временное хранение этих средств до их перевода конечному получателю в соответствии с различными договорами и соглашениями, административные функции по которым выполняет ВОИС.

К авансовым поступлениям относится, в основном, отсроченный доход в рамках РСТ в размере 217,1 млн шв. франков (по состоянию на 31 декабря 2015 г.). Согласно проведенным расчетам на эту дату было подано и еще не опубликовано 155 534 заявки. Доходы от пошлин и сборов, относящихся к обработке международных заявок (в рамках РСТ и Мадридской и Гаагской систем), учитываются после публикации заявки. Доходы в виде платы, взимаемой за дополнительные страницы в связи с заявками РСТ, учитываются в качестве отсроченных до публикации соответствующей заявки. Кроме того, та часть пошлин и сборов за подачу заявок РСТ, которая идет на покрытие расходов на перевод заключений о патентоспособности, поданных на других, помимо английского, языках, переносится на будущий период до завершения работы по их переводу.

Пособия и льготы для сотрудников

Пособия и льготы для сотрудников	31 декабря 2015 г.	31 декабря 2014 г. (в тыс. шв. франков)	31 декабря 2013 г.
Медицинское страхование после оставления службы	137 229	127 858	119 570
Пособия в связи с прекращением службы и возвращением на родину	15 412	13 917	12 251
Накопленный отпуск	12 555	12 922	12 176
Закрытые пенсионный фонд	2 742	2 831	3 086
Пособие на образование	1 929	1 925	1 783
Накопленное внеурочное время	608	528	755
Отпуск на родину	303	529	479
Пособия в связи с прекращением службы	463	506	240
Премияльные	277	213	125
Итого, пособия и льготы для сотрудников	171 518	161 229	150 465

Как видно из приведенной выше таблицы, по состоянию на 31 декабря 2015 г. основную часть (80,0%) обязательств Организации по выплате пособий сотрудникам безусловно составляли обязательства по медицинскому страхованию после прекращения службы (МСПС). За двухлетний период 2014-2015 гг. обязательства по данной статье выросли на 17,7 млн шв. франков; это изменение в разбивке по отдельным позициям показано в таблице ниже:

Изменения в обязательствах по МСПС	(тыс. шв. франков)
Обязательства на 31 декабря 2013 г.	119 570
Стоимость текущего обслуживания	16 274
Расходы на выплату процентов	5 247
Льготы, выплаченные в рамках плана	-5 155
Амортизация чистой (прибыли)/убытков	1 293
Изменение в 2014-2015 гг.	17 659
Обязательства на 31 декабря 2015 г.	137 229

Размер обязательств рассчитывается независимым актуарием и отражает совокупный объем расходов будущих периодов для погашения приходящейся на ВОИС доли взносов в фонд коллективного медицинского страхования как уже вышедших на пенсию, так и расчетного числа действующих сотрудников ВОИС, которые выйдут на пенсию в будущем. Указанная в таблице выше стоимость текущего обслуживания — это результат чистого изменения штата сотрудников за отчетный двухлетний период. Расходы на выплату процентов рассчитаны с учетом того факта, что с каждым годом каждый работающий в настоящее время сотрудник на год приближается к возрасту получения права на выход на пенсию с оплатой МСПС. Под пособиями, выплаченными Организацией за отчетный двухлетний период, понимаются ежемесячные взносы (в настоящее время — 65% от величины страховых взносов) в пользу пенсионеров, участвующих в МСПС.

Заемные средства

Заемные средства	31 декабря 2015 г.	31 декабря 2014 г. (в тыс. шв. франков)	31 декабря 2013 г.
Кредит к погашению - ФИПОИ	19 579	20 937	22 295
Кредит на строительство нового здания к погашению - Кантональный банк Женевы/Банк кантона Во	90 400	118 300	122 200
Итого, заемные средства	109 979	139 237	144 495

Для строительства зданий штаб-квартиры в Женеве, Швейцария, Организация привлекла заемные средства (50,8 млн шв. франков и 8,41 млн шв. франков, утвержденные соответственно в 1977 и 1987 гг.) в виде ссуд Фонда служебных помещений для международных организаций (ФИПОИ). Первоначально условия их предоставления предусматривали выплату процентов. Однако в 1996 г. Федеральный департамент иностранных дел Швейцарии принял решение отказаться от дальнейшего взимания процентов, и в настоящее время Организация обязана выплачивать только основную сумму долга по этим ссудам.

В феврале 2008 г. Организация заключила договор с Кантональным банком Женевы и Банком кантона Во о предоставлении кредита в размере 114 млн шв. франков с возможностью получения дополнительной ссуды в размере 16,0 млн шв. франков на цели покрытия части расходов на строительство нового административного здания с возможностью использования этого займа до 28 февраля 2011 г. Выборка дополнительных заемных средств в размере 16,0 млн шв. франков была произведена 27 января 2011 г. Процентная ставка была установлена на уровне ставки ЛИБОР для своп-операций в швейцарских франках на срок до 15 лет плюс маржа в 0,30-0,70% в зависимости от срока погашения, определяемого Организацией. Выплаты по процентам за двухлетний период 2014-2015 гг. составили 6,1 млн шв. франков при средневзвешенной процентной ставке за тот же период в размере 2,60%. Помимо процентных платежей договор предусматривает ежегодное погашение основного долга из расчета 3% от общей заимствованной суммы начиная с 28 февраля 2012 г. в отношении первоначального займа в 114,0 млн шв. франков и дополнительного займа в 16,0 млн шв. франков. В погашение упомянутого займа Организация произвела в ноябре 2015 г. выплату первого из запланированных единовременных платежей в размере 24,0 млн шв. франков. Второй единовременный платеж в размере 16,0 млн шв. франков был произведен в январе 2016 г.

Другие обязательства

Прочие обязательства	31 декабря 2015 г.	31 декабря 2014 г. (в тыс. шв. франков)	31 декабря 2013 г.
Итого, ассигнования	817	913	1 009
Текущие счета РСТ - Италия и Япония	456	7 588	6 597
Прочие текущие счета	55 315	55 982	48 265
Итого, средства к перечислению	55 771	63 570	54 862
Итого, прочие обязательства	56 588	64 483	55 871

При осуществлении своей обычной деятельности Организация может стать объектом судебного разбирательства. В отношении определенных юридических обязательств, которые в будущем, вероятно, потребуют урегулирования, предусматривается резерв для покрытия судебных издержек. Сумма резерва рассчитывается как можно точнее на основе имеющейся информации. По состоянию на 31 декабря 2015 г. этот резерв составлял 0,8 млн шв. франков.

Для заявителей по процедуре РСТ и в рамках Мадридской и Гаагской систем в Организации создан механизм «текущих счетов» для депонирования средств, при этом Организация выступает в качестве хранителя средств до их использования для уплаты пошлин, причитающихся в связи с подачей индивидуальных заявок и их продлением. Эти средства удерживаются до момента подачи конкретных заявок. По получении заявки и соответствующего разрешения остаток средств на текущем счете уменьшается; до регистрации заявки такие средства рассматриваются в качестве депозитов.

Кроме того, у Организации имеются собственные банковские счета, с помощью которых определенные Договаривающиеся стороны могут перечислять средств, взимаемые ими от имени Организации. Остаток средств на этих счетах проводится в качестве поступлений только после того, как Договаривающаяся сторона уведомит Организацию о том, что средства, находящиеся на этих счетах, представляют собой поступления Организации.

Информация о финансовом положении по сегментам

Сегментная отчетность ВОИС организована в формате, где в качестве сегментов, образующих Всемирную организацию интеллектуальной собственности, представлены различные Союзы. В отдельный сегмент выделены специальные счета, т.е. суммы добровольных взносов, управление которыми осуществляет ВОИС от имени отдельных доноров с целью реализации программ, связанных с мандатом ВОИС.

В соответствии с требованиями МСУГС ВОИС обязана раскрывать информацию об активах и обязательствах в каждом сегменте Организации. Активами и обязательствами ВОИС, за исключением резервных фондов и фондов оборотных средств, представляющих собой чистые активы, владеет или распоряжается Организация в целом, а не отдельные Союзы или сегменты. Как правило, на основе этих активов и обязательств осуществляется широкий круг видов деятельности по оказанию услуг в рамках многочисленных Союзов (сегментов). Единственное исключение из этого правила составляет объект инвестиционной собственности в Мейране, находящийся в собственности Мадридского союза. Поэтому при раскрытии информации об отдельных сегментах или Союзах активы и обязательства в отдельности не отражаются. В разбивке по сегментам показаны только чистые активы, включая резервные фонды и фонды оборотных средств:

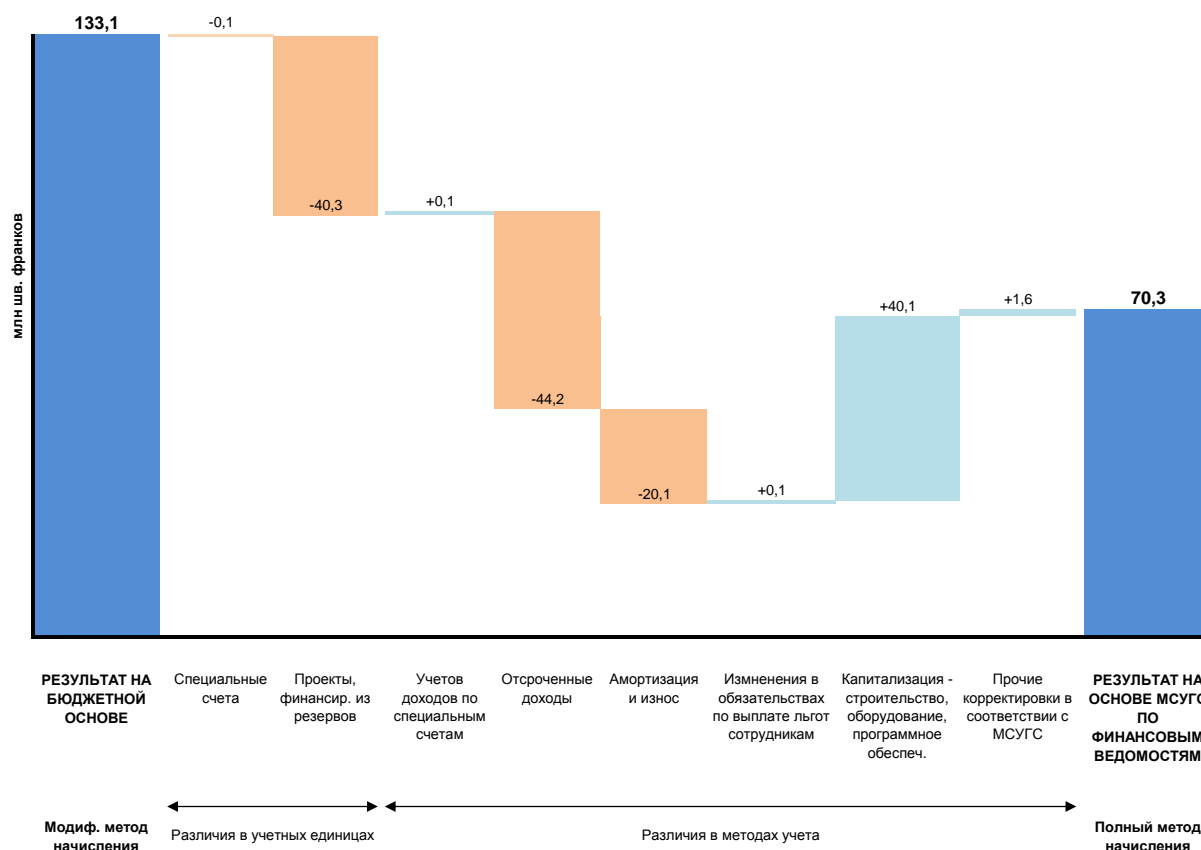
Чистые активы в разбивке по сегментам	СОЮЗЫ						Итого
	Финансир. взносами	РСТ	Мадридский	Гаагский	Лиссабонский	Специальные счета	
	(в тыс. шв. франков)						
Резервы и фонды оборотных средств на 31 декабря 2013 г.	21 965	147 671	47 013	-7 327	-503	-	208 819
Результат исполнения бюджета за 2014-2015 гг.	3 477	123 492	10 814	-4 173	-484	-	133 126
Результат по проектам, финансируемым из резервов, 2014-2015 гг.	-4 134	-26 967	-8 323	-868	-32	-	-40 324
Результат операций по специальным счетам, 2014-2015 гг.	-	-	-	-	-	-80	-80
Корректировка результата за 2014-2015 гг. в соответствии с МСУГС	3 610	-31 504	5 663	-331	4	80	-22 478
Резервы и фонды оборотных средств на 31 декабря 2015 г.	24 918	212 692	55 167	-12 699	-1 015	-	279 063

АНАЛИЗ ОТЧЕТА О ФИНАНСОВЫХ РЕЗУЛЬТАТАХ

Сверка результатов за 2014-2015 гг. на бюджетной основе и в соответствии с МСУГС

Бюджет за 2014-2015 гг. был сведен с профицитом в размере 133,1 млн шв. франков, в то время как согласно финансовым ведомостям в соответствии с МСУГС профицит составил 70,3 млн шв. франков. На приведенной ниже диаграмме обобщены основные различия между этими двумя результатами:

От результата на бюджетной основе к результату на основе МСУГС: 2014-2015 гг.



Различия в составе статей учета

Финансовые ведомости ВОИС, подготовленные в соответствии с МСУГС, охватывают все области и направления деятельности Организации. Включение результатов до корректировок на основе МСУГС по специальным счетам (дефицит в размере 0,1 млн шв. франков) и проектам, финансируемым из резервных средств (дефицит в размере 40,3 млн шв. франков), отражает «различия в составе статей учета» между результатом на бюджетной основе и профицитом по финансовым ведомостям согласно МСУГС.

Различия в методах учета

Применение метода учета на основе полного начисления в соответствии с МСУГС приводит к ряду различий, обусловленных разными методами учета, что сказывается на итоговых показателях за двухлетний период. Чистым результатом этих корректировок является дефицит в размере 22,4 млн шв. франков:

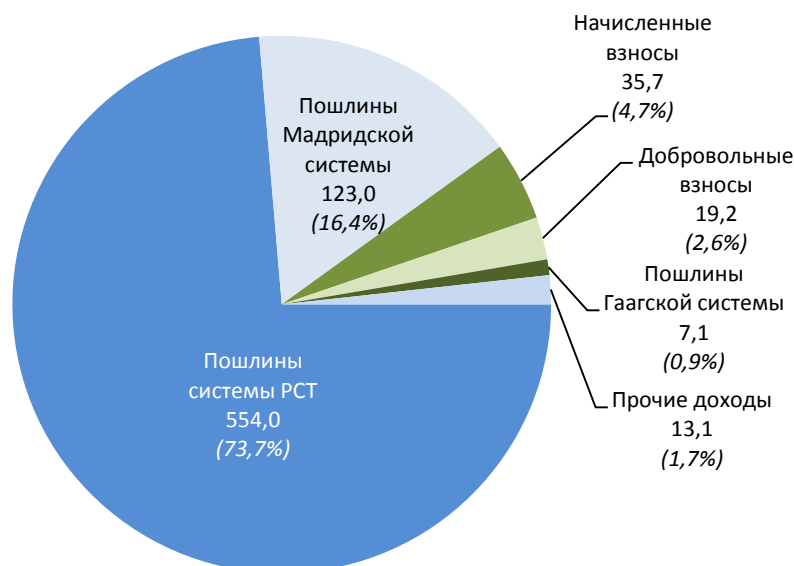
- Согласно МСУГС поступления от добровольных взносов по специальным счетам проводятся как результат выполнения условий соглашений с донорами и расходования средств в соответствии с программой работы. Соответствующая корректировка обуславливает увеличение итогового результата за двухлетний период на 0,1 млн шв. франков;

- при применении МСУГС доход от пошлин рассматривается как отсроченный до того момента, когда он не будет признан полученным, что в случае международных заявок происходит после их окончательного опубликования. Дебиторская задолженность по заявкам РСТ также признается, если заявка была фактически подана, но Организация не получила причитающуюся пошлину. Кроме того, в отчетности ВОИС также признается отсроченный доход, связанный с финансированием ФИПОИ работ по строительству сооружений для обеспечения безопасности. Совокупный чистый эффект этих корректировок выражается в сокращении поступлений на 44,2 млн шв. франков. Это главным образом объясняется увеличением остатка средств по статье отсроченных поступлений от пошлин и сборов (РСТ и Мадридская и Гагская системы), возросшего со 198,5 млн шв. франков по состоянию на 31 декабря 2013 г. до 219,2 млн шв. франков по состоянию на 31 декабря 2015 г. За этот же период дебиторская задолженность по пошлинам РСТ снизилась с 62,4 млн шв. франков до 40,9 млн шв. франков;
- итоговые показатели за двухлетний период, подсчитанные на основе МСУГС, включают расходы, обусловленные естественным износом зданий и оборудования, и амортизационные отчисления на нематериальные активы, поскольку стоимость этих активов распределяется на весь полезный срок их службы. Расходы по статье износа и амортизации за год составили в общей сложности 20,1 млн шв. франков;
- согласно МСУГС пособия, причитающиеся сотрудникам, но еще не выплаченные им, должны рассматриваться как обязательства Организации. В результате корректировок по МСУГС совокупный объем обязательств, признанных в финансовых ведомостях, приводится в соответствие с расчетами обязательств согласно МСУГС, в том числе с расчетами внешних актуариев. Обязательства по выплате пособий сотрудникам, признаваемые в соответствии с МСУГС (медицинское страхование после прекращения службы (МСПС); пособие на репатриацию и проезд в связи с репатриацией; накопленный ежегодный отпуск; отпуск на родину; сверхурочные и закрытый пенсионный фонд) выросли за отчетный двухлетний период на 20,5 млн шв. франков. В соответствии с Программой и бюджетом, к расходам на содержание персонала добавляется 6-процентная надбавка на финансирование ассигнований на выплату сотрудникам пособий после прекращения службы. В отчетный двухлетний период эти ассигнования составили 13,5 млн шв. франков после вычета платежей бывшим сотрудникам за указанный период (в основном, вклад Организации в страховые взносы пенсионеров по МСПС). В конце 2015 года к расходам на содержание персонала за двухлетний период была дополнительно начислена надбавка в размере 2%, что позволило получить еще 7,1 млн шв. франков. В результате этого корректировка по МСУГС, необходимая для приведения объема обязательств по выплате пособий сотрудникам в соответствие с расчетами, выполненными согласно МСУГС, составила 0,1 млн шв. франков с соответствующим сокращением объема расходов;
- согласно МСУГС расходы, связанные со строительством и ремонтом зданий, капитализируются. Соответственно объем расходов в двухлетний период 2014-2015 гг. сокращается на 36,5 млн шв. франков. Аналогичным образом, согласно МСУГС расходы на приобретение некоторых видов оборудования и программного обеспечения также капитализируются, в результате чего расходы за двухлетний период дополнительно уменьшаются на 3,6 млн шв. франков;
- другие корректировки по МСУГС касаются прироста справедливой стоимости инвестиционной собственности (доход в размере 1,4 млн шв. франков), уменьшения резерва по дебиторской задолженности по уплате начисленных взносов (доход в размере 0,7 млн шв. франков) и сокращения материально-производственных запасов (расход в размере 0,5 млн шв. франков). Чистый эффект этих корректировок выражается в увеличении итогового результата за отчетный двухлетний период на 1,6 млн шв. франков.

Доходы

На приведенной ниже диаграмме показаны доходы за двухлетний период 2014-2015 гг. в соответствии с МСУГС:

Состав доходов в 2014-2015 гг. в соответствии с МСУГС



Корректировки доходов в соответствии с МСУГС затрагивают в основном пошлины в рамках системы РСТ за счет изменения суммы отсроченного дохода и дебетовых остатков.

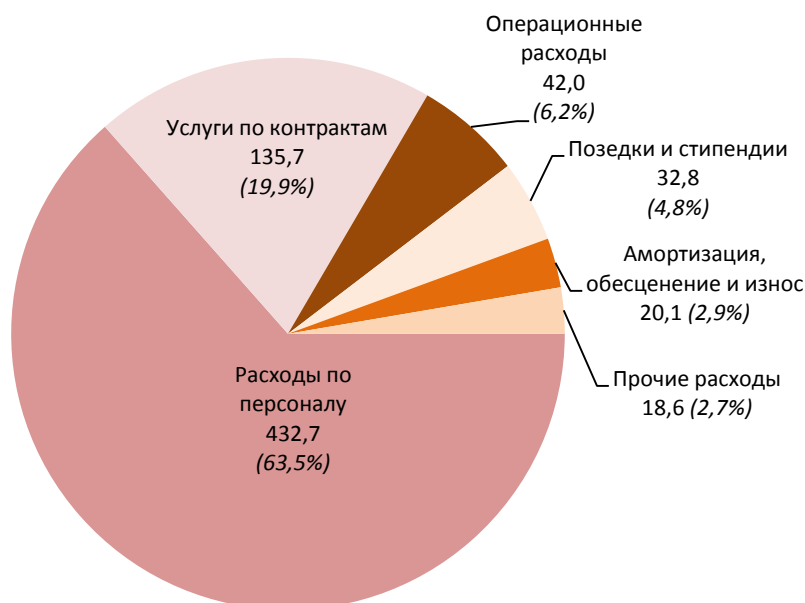
Разбивка доходов за 2014-2015 гг. в соответствии с МСУГС

ДОХОДЫ	Программа и бюджет	Специальные счета	Projects Financed from Reserves	Корректировки в соответствии с МСУГС	Всего
	2014-2015 гг.	2014-2015 гг.	2014-2015 гг.	2014-2015 гг.	2014-2015 гг.
(в тыс. шв. франков)					
Начисленные взносы	34 943	-	-	757	35 700
Добровольные взносы	-	19 108	-	43	19 151
Доходы от публикаций	838	-	-	-	838
Доходы от инвестиций	1 692	2	-	1 425	3 119
Пошлины системы РСТ	597 224	-	-	-43 256	553 968
Пошлины Мадридской системы	121 455	-	-	1 583	123 038
Пошлны Гаагской системы	7 239	-	-	-122	7 117
Пошлны Лиссабонской системы	57	-	-	-	57
Итого, пошлины	725 975	-	-	-41 795	684 180
Арбитраж и посредничество	2 995	-	-	-	2 995
Курсовые прибыли (убытки)	2 100	-40	33	-	2 093
Возмещаемые расходы на	1 831	-	-	-1 831	-
Прочие/различные доходы	5 349	-	-	-1 302	4 047
ИТОГО, ДОХОДЫ	775 723	19 070	33	-42 703	752 123

Расходы

На приведенной ниже диаграмме проанализированы расходы за двухлетний период 2014-2015 гг. в соответствии с МСУГС:

Состав расходов в 2014-2015 гг. в соответствии с МСУГС



Внесенные в соответствии с МСУГС корректировки, касающиеся расходов, связаны главным образом с капитализацией строительных расходов (следует отметить, что это изменение затрагивает сразу несколько категорий расходов, в том числе строительные и операционные расходы, расходы на персонал и услуги по контрактам) и отчислениями на износ и амортизацию.

Разбивка расходов за 2014-2015 гг. в соответствии с МСУГС

РАСХОДЫ	Программа и бюджет	Специальные счета	Проекты, финансир. из резервов	Корректировки в соответствии с МСУГС	Всего
	2014-2015 гг.	2014-2015 гг.	2014-2015 гг.	2014-2015 гг.	2014-2015 гг.
	(в тыс. шв. франков)				
Расходы по персоналу	423 874	4 753	4 836	-803	432 660
Стажерские стипендии и стипендии ВОИС	5 645	-	159	-	5 804
Поездки и стипендии	26 059	6 604	116	-25	32 754
Услуги по контрактам	126 739	5 564	4 581	-1 208	135 676
Операционные расходы	46 641	284	29 913	-34 787	42 051
Принадлежности и материалы	5 049	107	297	-67	5 386
Мебель и оборудование	2 184	-	455	-1 565	1 074
Обесценение, амортизация и износ	-	-	-	20 109	20 109
Финансовые издержки	6 406	7	-	-48	6 365
Возмещаемые расходы на поддержку программ	-	1 831	-	-1 831	-
ИТОГО, РАСХОДЫ	642 597	19 150	40 357	-20 225	681 879

Результаты финансовой деятельности в разбивке по сегментам

В соответствии с требованиями МСУГС ВОИС обязана раскрывать информацию об активах и обязательствах в каждом сегменте Организации. Большая часть доходов учитывается в счетах ВОИС в разбивке по Союзам. Доходы в виде процентов распределены между Союзом, исходя из общих резервов наличности и текущих доходов в двухлетний период. Расходы учтены в разбивке по программам, а затем перераспределены между различными Союзом с использованием методики, одобренной Генеральной Ассамблеей ВОИС при принятии Программы и бюджета ВОИС на 2014-2015 гг. Доходы и расходы, связанные со специальными счетами, учитываются в системе финансового учета отдельно.

Единственной межсегментной статьей расходов являются расходы Союзом на поддержку программ, произведенные в дополнение к расходам по специальным счетам. Расходы на поддержку программ учтены по специальным счетам, исходя из процентной доли совокупных прямых расходов, оговоренной в соглашении с донором, внесшим добровольный взнос.

Результаты финансовой деятельности за 2014-2015 гг. в разбивке по сегментам								
Пр-ма	Название программы	Финансир. взносами	СОЮЗЫ				Специальные счета	Всего
			РСТ	Мадридский	Гаагский	Лиссабонский		
(в тыс. шв. франков)								
ДОХОДЫ								
	Взносы	34 943	-	-	-	-	19 108	54 051
	Пошлины	-	597 224	121 455	7 239	57	-	725 975
	Проценты	99	947	646	-	-	2	1 694
	Публикации	81	719	35	3	-	-	838
	Прочие доходы+УПОВ	1 786	1 786	2 134	1 787	1 787	-40	9 240
	Арбитраж	156	1 899	898	36	6	-	2 995
	Итого, доходы на бюджетной основе	37 065	602 575	125 168	9 065	1 850	19 070	794 793
	Различные доходы от проектов, финансир. из резервов	7	7	7	6	6	-	33
	Корректировка доходов в соответствии с МСУГС	548	-44 483	3 120	-110	10	-1 788	-42 703
	Итого, доходы	37 620	558 099	128 295	8 961	1 866	17 282	752 123
РАСХОДЫ								
01	Патентное право	404	4 809	142	-	-	-	5 355
02	Товарные знаки, промышленные образцы и	1 039	-	3 375	778	-	-	5 192
03	Авторское право и смежные права	12 840	3 028	273	-	-	-	16 141
04	Традиционные знания, традиционные выражения культуры и генетические ресурсы	5 438	-	-	-	-	-	5 438
05	Система РСТ	-	186 154	-	-	-	-	186 154
06	Мадридская и Лиссабонская системы	-	-	53 935	158	1 616	-	55 709
07	Центр ВОИС по арбитражу и посредничеству	513	6 263	2 964	119	20	-	9 879
08	Координация деятельности в рамках Повестки дня в Африка, арабские страны, Азия и Тихоокеанский регион, Латинская Америка и страны Карибского бассейна, НРС	80	2 807	251	-	-	-	3 138
09	Сотрудничество с некоторыми странами Европы и Азии	740	26 003	2 324	-	-	-	29 067
10	Академия ВОИС	194	6 845	604	-	-	-	7 643
11	Международные классификации и стандарты	301	10 601	943	-	-	-	11 845
12	Глобальные базы данных	526	6 607	300	75	-	-	7 508
13	Услуги по обеспечению доступа к информации и знаниям	-	4 458	496	-	-	-	4 954
14	Деловые решения для ведомств ИС	91	5 530	1 151	84	5	-	6 861
15	Экономика и статистика	305	10 670	966	-	-	-	11 941
16	Обеспечение уважения ИС	125	4 387	391	-	-	-	4 903
17	ИС и глобальные задачи	96	3 413	302	-	-	-	3 811
18	Коммуникация	171	5 998	538	-	-	-	6 707
19	Внешние связи, партнерство и внешние бюро	403	14 295	1 262	-	-	-	15 960
20	Исполнительное руководство	282	9 867	887	-	-	-	11 036
21	Управление программами и ресурсами	873	13 866	3 438	405	60	-	18 642
22	Управление людскими ресурсами и их развитие	1 141	18 734	6 613	830	79	-	27 397
23	Службы административной поддержки	1 157	18 373	4 552	537	80	-	24 699
24	Информационные и коммуникационные технологии	2 179	34 611	8 574	1 009	152	-	46 525
25	Внутренний надзор	1 949	35 416	9 343	1 124	137	-	47 969
26	Конференционная и лингвистическая службы	212	3 385	838	99	15	-	4 549
27	Охрана и безопасность	1 677	26 620	6 592	776	117	-	35 782
28	Новый конференц-зал	527	8 383	2 080	244	38	-	11 272
29	Малые и средние предприятия (МСП) и инновации	186	3 037	779	90	15	-	4 107
30	Гаагская система	139	4 923	441	-	-	-	5 503
31	Итого, расходы на бюджетной основе	-	-	-	6 910	-	-	6 910
	Итого, расходы на бюджетной основе	33 588	479 083	114 354	13 238	2 334	-	642 597
	Финансирование из резервов	4 141	26 974	8 330	874	38	-	40 357
	Специальные счета	-	-	-	-	-	19 150	19 150
	Корректировка расходов в соответствии с МСУГС	-3 062	-12 979	-2 543	221	6	-1 868	-20 225
	Итого, расходы	34 667	493 078	120 141	14 333	2 378	17 282	681 879
	Профицит/(Дефицит)	2 953	65 021	8 154	-5 372	-512	-	70 244

**ОТЧЕТ О ФИНАНСОВОМ ПОЛОЖЕНИИ В РАЗБИВКЕ ПО ИСТОЧНИКАМ ФИНАНСИРОВАНИЯ
по состоянию на 31 декабря 2015 г.
(в тыс. шв. франков)**

	Программа и бюджет (регулярный бюджет)		Специальные счета (добровольные взносы)		Проекты, финансир. из резервов		Корректировки по МСУГС		Сводные данные	
	31 декабря 2015 г.	31 декабря 2013 г.	31 декабря 2015 г.	31 декабря 2013 г.	31 декабря 2015 г.	31 декабря 2013 г.	31 декабря 2015 г.	31 декабря 2013 г.	31 декабря 2015 г.	31 декабря 2013 г.
АКТИВЫ										
Оборотные активы										
Денежные средства и их эквиваленты	467 623	393 859	21 929	16 057	-	-	-56	-	489 496	409 916
Дебиторская задолженность (неторговые операции)	1 892	2 266	-	-	-	-	-666	411	1 226	2 677
Дебиторская задолженность (торговые операции)	16 176	9 719	136	2	26	7 382	36 230	59 615	52 568	76 718
Товарно-материальные запасы	-	-	-	-	-	-	1 597	2 141	1 597	2 141
Прочие оборотные активы	189 646	170 531	-7 718	-1 828	-181 928	-168 703	-	-	-	-
Итого, оборотные активы	675 337	576 375	14 347	14 231	-181 902	-161 321	37 105	62 167	544 887	491 452
Необоротные активы										
Оборудование	-	-	-	-	-	-	2 134	2 324	2 134	2 324
Инвестиционная собственность	3 395	3 395	-	-	-	-	2 815	1 390	6 210	4 785
Нематериальные активы	-	-	-	-	-	-	28 981	29 161	28 981	29 161
Земля и сооружения	25 415	25 415	-	-	137 419	137 419	217 684	197 273	380 518	360 107
Дебиторская задолженность (неторговые операции)	5 733	6 518	-	-	-	-	-5 435	-6 159	298	359
Дебиторская задолженность (торговые операции)	-	-	-	-	-	-	5 030	3 092	5 030	3 092
Прочие необоротные активы	9 245	9 623	-	-	-	-	-311	-308	8 934	9 315
Итого, необоротные активы	43 788	44 951	-	-	137 419	137 419	250 898	226 773	432 105	409 143
ИТОГО, АКТИВЫ	719 125	621 326	14 347	14 231	-44 483	-23 902	288 003	288 940	976 992	900 595
ПАССИВЫ										
Краткосрочные обязательства										
Кредиторская задолженность	26 190	20 678	73	88	-4 105	10 482	-56	37	22 102	31 285
Пособия и льготы для сотрудников	-22 062	-19 774	328	222	-55	-54	44 820	37 205	23 031	17 599
Суммы к перечислению	66 201	60 679	-	-	-	-	17 959	17 938	84 160	78 617
Авансовые поступления	33 933	33 383	14 843	12 600	-	-	200 605	183 118	249 381	229 101
Заемные средства, подлежащие выплате в течение одного года	21 258	5 258	-	-	-	-	-	-	21 258	5 258
Ассигнования	817	1 009	-	-	-	-	-	-	817	1 009
Прочие краткосрочные обязательства	56 093	54 862	-	-	-	-	-322	-	55 771	54 862
Итого, краткосрочные обязательства	182 430	156 095	15 244	12 910	-4 160	10 428	263 006	238 298	456 520	417 731
Долгосрочные обязательства										
Пособия для сотрудников	101 023	77 838	-	-	-	-	47 464	55 089	148 487	132 927
Заемные средства, подлежащие выплате после одного года	88 721	139 237	-	-	-	-	-	-	88 721	139 237
Авансовые поступления	-	-	-	-	-	-	4 201	1 881	4 201	1 881
Итого, долгосрочные обязательства	189 744	217 075	-	-	-	-	51 665	56 970	241 409	274 045
ИТОГО, ПАССИВЫ	372 174	373 170	15 244	12 910	-4 160	10 428	314 671	295 268	697 929	691 776
Накопленный остаток	338 609	239 814	-897	1 321	-64 053	-34 330	-41 714	-21 374	231 945	185 431
Резерв по специальные проекты	-	-	-	-	23 730	-	-	-	23 730	-
Доход от переоценки	-	-	-	-	-	-	15 046	15 046	15 046	15 046
Фонды оборотных средств	8 342	8 342	-	-	-	-	-	-	8 342	8 342
ЧИСТЫЕ АКТИВЫ	346 951	248 156	-897	1 321	-40 323	-34 330	-26 668	-6 328	279 063	208 819

ОТЧЕТ О РЕЗУЛЬТАТАХ ФИНАНСОВОЙ ДЕЯТЕЛЬНОСТИ В РАЗБИВКЕ ПО ИСТОЧНИКАМ ФИНАНСИРОВАНИЯ
по состоянию на 31 декабря 2015 г.
(в тыс. шв. франков)

	Программа и бюджет (регулярный бюджет)		Специальные счета (добровольные взносы)		Проекты, финансир. из резервов		Корректировки по МСУГС		Сводные данные		
	2015 Г.	2014 Г.	2015 Г.	2014 Г.	2015 Г.	2014 Г.	2015 Г.	2014 Г.	2015 Г.	2014 Г.	ВСЕГО 2014-2015 ГГ.
ДОХОДЫ											
Начисленные взносы	17 359	17 584	-	-	-	-	442	315	17 801	17 899	35 700
Добровольные взносы	-	-	9 427	9 681	-	-	828	-785	10 255	8 896	19 151
Доходы от публикаций	487	351	-	-	-	-	-	-	487	351	838
Инвестиционные доходы	75	1 617	-	2	-	-	1 425	-	1 500	1 619	3 119
Пошлины системы РСТ	302 096	295 128	-	-	-	-	-26 704	-16 552	275 392	278 576	553 968
Пошлины Мадридской системы	65 873	55 582	-	-	-	-	2 052	-469	67 925	55 113	123 038
Пошлины Гаагской системы	4 043	3 196	-	-	-	-	-112	-10	3 931	3 186	7 117
Пошлины Лиссабонской системы	17	40	-	-	-	-	-	-	17	40	57
Итого, пошлины	372 029	353 946	-	-	-	-	-24 764	-17 031	347 265	336 915	684 180
Арбитраж и посредничество	1 508	1 487	-	-	-	-	-	-	1 508	1 487	2 995
Курсовые прибыли	847	1 253	-49	9	18	15	-	-	816	1 277	2 093
Возмещаемые расходы на поддержку программ	993	838	-	-	-	-	-993	-838	-	-	-
Прочие/различные доходы	3 744	1 605	-	-	-	-	-1 433	131	2 311	1 736	4 047
Итого, различные доходы	5 584	3 696	-49	9	18	15	-2 426	-707	3 127	3 013	6 140
ИТОГО, ДОХОДЫ	397 042	378 681	9 378	9 692	18	15	-24 495	-18 208	381 943	370 180	752 123
РАСХОДЫ											
Расходы на персонал	215 400	208 474	2 566	2 187	1 153	3 683	-2 853	2 050	216 266	216 394	432 660
Стажерские стипендии и стипендии ВОИС	3 151	2 494	-	-	-	159	-	-	3 151	2 653	5 804
Поездки и учебные стипендии	13 775	12 284	3 541	3 063	78	38	-	-25	17 394	15 360	32 754
Услуги по контрактам	67 399	59 340	2 977	2 587	1 813	2 768	-99	-1 109	72 090	63 586	135 676
Операционные расходы	25 639	21 002	152	132	1 696	28 217	-6 287	-28 500	21 200	20 851	42 051
Принадлежности и материалы	3 527	1 522	42	65	61	236	-47	-20	3 583	1 803	5 386
Мебель и оборудование	1 812	372	-	-	332	123	-1 317	-248	827	247	1 074
Строительство	-	-	-	-	-	-	-	-	-	-	-
Амортизация и износ	-	-	-	-	-	-	11 055	9 054	11 055	9 054	20 109
Финансовые издержки	3 103	3 303	4	3	-	-	-	-48	3 107	3 258	6 365
Вспомогательные расходы на поддержку программ	-	-	993	838	-	-	-993	-838	-	-	-
ИТОГО, РАСХОДЫ	333 806	308 791	10 275	8 875	5 133	35 224	-541	-19 684	348 673	333 206	681 879
ПРОФИЦИТ/(ДЕФИЦИТ) ЗА ГОД	63 236	69 890	-897	817	-5 115	-35 209	-23 954	1 476	33 270	36 974	70 244

ВЗНОСЫ И ФОНДЫ ОБОРОТНЫХ СРЕДСТВ

Таблицы 10 и 10bis: Взносы в соответствии с унитарной системой взносов

База для определения взносов

Взнос каждого государства-члена определяется на основе решений, принятых в 2003 г. Конференцией ВОИС и компетентными Ассамблеями некоторых Союзов, административные функции которых выполняет ВОИС, в отношении унитарной системы взносов (документ A/39/15, пункты 166 и 167).

Определение размера взносов

Суммы взносов за двухлетний период 2014-2015 гг. были одобрены 12 декабря 2013 г. Ассамблеями государств – членов ВОИС и Союзов, административные функции которых выполняет ВОИС (документ A/52/6, пункт 21).

Таблица 10: Взносы в соответствии с унитарной системой взносов в 2014 г.

Класс	Единицы	(a) Суммы, подлежащие выплате государством (в шв. франках)	Государства-члены одного или нескольких Союзов ("Государства Союза")		Государства-члены ВОИС, не являющиеся членами какого-либо Союза ("Государства - не члены Союза")	
			(b) Число государств в классе	(c) (a) x (b); шв. франков	(d) Число государств в классе	(e) (a) x (d); шв. франков
I	25	1 139 475	5	5 697 375	-	-
II	20	-	-	-	-	-
III	15	683 685	6	4 102 110	-	-
IV	10	455 790	7	3 190 530	-	-
IVbis	7,5	341 842	6	2 051 052	-	-
V	5	227 895	-	-	-	-
VI	3	136 737	6	820 422	-	-
VIbis	2	91 158	7	638 106	-	-
VII	1	45 579	6	273 474	-	-
VIII	0,5	22 789	6	136 734	-	-
IX	0,25	11 395	32	364 640	1	11 395
S	0,125	5 697	22	125 334	-	-
Sbis	0,0625	2 849	37	105 413	1	2 849
Ster	0,03125	1 424	39	55 536	6	8 544
			179	17 560 726	8	22 788

Класс Государства (на 1 января 2014 г.)

I	Государства Союза:	Франция, Германия, Япония, Соединенное Королевство, Соединенные Штаты Америки
III	Государства Союза:	Австралия, Бельгия, Италия, Нидерланды, Швеция, Швейцария
IV	Государства Союза:	Канада, Дания, Финляндия, Ирландия, Норвегия, Российская Федерация, Испания
IVbis	Государства Союза:	Австрия, Китай, Мексика, Португалия, Республика Корея, Южная Африка
VI	Государства Союза:	Чешская Республика, Греция, Венгрия, Новая Зеландия, Польша, Словакия
VIbis	Государства Союза:	Аргентина, Бразилия, Болгария, Индия, Израиль, Румыния, Турция
VII	Государства Союза:	Индонезия, Иран (Исламская Республика), Люксембург, Монако, Саудовская Аравия, Словения
VIII	Государства Союза:	Хорватия, Исландия, Лихтенштейн, Малайзия, Сербия, бывшая югославская Республика Македония
IX	Государства Союза:	Албания, Алжир, Андорра, Армения, Азербайджан, Беларусь, Чили, Колумбия, Египет, Эстония, Грузия, Святой Престол, Казахстан, Кыргызстан, Латвия, Ливия, Литва, Черногория, Оман, Перу, Филиппины, Катар, Республика Молдова, Сан-Марино, Сингапур, Таджикистан, Таиланд, Туркменистан, Украина, Объединенные Арабские Эмираты, Узбекистан, Венесуэла (Боливарианская Республика)
	Государство - не член Союза:	Кувейт

Отчет об управлении финансовой деятельностью за 2014-2015 гг.

S	Государства Союза:	Бахрейн, Бруней-Даруссалам, Коста-Рика, Куба, Кипр, Доминиканская Республика, Эквадор, Габон, Гватемала, Ирак, Иордания, Ливан, Марокко, Нигерия, Пакистан, Панама, Шри-Ланка, Сирийская Арабская Республика, Тринидад и Тобаго, Тунис, Уругвай, Вьетнам
Sbis	Государства Союза:	Антигуа и Барбуда, Багамские Острова, Барбадос, Белиз, Боливия (Многонациональное Государство), Босния и Герцеговина, Ботсвана, Кабо-Верде, Камерун, Конго, Кот-д'Ивуар, Корейская Народно-Демократическая Республика, Доминика, Сальвадор, Фиджи, Гана, Гренада, Гайана, Гондурас, Ямайка, Кения, Мальта, Маврикий, Микронезия (Федеральные Штаты), Монголия, Намибия, Никарагуа, Папуа-Новая Гвинея, Парагвай, Сент-Китс и Невис, Сент-Люсия, Сент-Винсент и Гренадины, Сейшельские Острова, Суринам, Свазиленд, Тонга, Зимбабве
	Государство - не член Союза:	Мальдивские Острова
Ster	Государства Союза:	Ангола, Бангладеш, Бенин, Бутан, Буркина-Фасо, Бурунди, Камбоджа, Центральноафриканская Республика, Чад, Коморские Острова, Демократическая Республика Конго, Джибути, Экваториальная Гвинея, Гамбия, Гвинея, Гвинея-Бисау, Гаити, Лаосская Народно-Демократическая Республика, Лесото, Либерия, Мадагаскар, Малави, Мали, Мавритания, Мозамбик, Непал, Нигер, Руанда, Самоа, Сан-Томе и Принсипи, Сенегал, Сьерра-Леоне, Судан, Того, Уганда, Объединенная Республика Танзания, Вануату, Йемен, Замбия
	Государства - не члены Союза:	Афганистан, Эритрея, Эфиопия, Мьянма, Сомали

Таблица 10bis: Распределение общей суммы взносов между различными классами в 2015 г.

Класс	Единицы	(a) Суммы, подлежащие выплате государством (в шв. франках)	Государства-члены одного или нескольких Союзов ("Государства Союза")		Государства-члены ВОИС, не являющиеся членами какого-либо Союза ("Государства - не члены Союза")	
			(b) Число государств в классе	(c) (a) x (b); шв. франков	(d) Число государств в классе	(e) (a) x (d); шв. франков
I	25	1 139 475	5	5 697 375	-	-
II	20	-	-	-	-	-
III	15	683 685	5	3 418 425	-	-
IV	10	455 790	8	3 646 320	-	-
IVbis	8	341 842	6	2 051 052	-	-
V	5	227 895	-	-	-	-
VI	3	136 737	6	820 422	-	-
VIbis	2	91 158	7	638 106	-	-
VII	1	45 579	6	273 474	-	-
VIII	1	22 789	6	136 734	-	-
IX	0	11 395	33	376 035	-	-
S	0	5 697	22	125 334	-	-
Sbis	0	2 849	38	108 262	1	2 849
Ster	0	1 424	38	54 112	7	9 968
			180	17 345 651	8	12 817

Отчет об управлении финансовой деятельностью за 2014-2015 гг.

Класс Государства (на 1 января 2015 г.)

I	Государства Союза:	Франция, Германия, Япония, Соединенное Королевство, Соединенные Штаты Америки
III	Государства Союза:	Австралия, Италия, Нидерланды, Швеция, Швейцария
IV	Государства Союза:	Бельгия, Канада, Дания, Финляндия, Ирландия, Норвегия, Российская Федерация, Испания
IVbis	Государства Союза:	Австрия, Китай, Мексика, Португалия, Республика Корея, Южная Африка
VI	Государства Союза:	Чешская Республика, Греция, Венгрия, Новая Зеландия, Польша, Словакия
VIbis	Государства Союза:	Аргентина, Бразилия, Болгария, Индия, Израиль, Румыния, Турция
VII	Государства Союза:	Индонезия, Иран (Исламская Республика), Люксембург, Монако, Саудовская Аравия, Словения
VIII	Государства Союза:	Хорватия, Исландия, Лихтенштейн, Малайзия, Сербия, бывшая югославская Республика Македония
IX	Государства Союза:	Албания, Алжир, Андорра, Армения, Азербайджан, Беларусь, Чили, Колумбия, Египет, Эстония, Грузия, Святой Престол, Казахстан, Кувейт, Кыргызстан, Латвия, Ливия, Литва, Черногория, Оман, Перу, Филиппины, Катар, Республика Молдова, Сан-Марино, Сингапур, Таджикистан, Таиланд, Туркменистан, Украина, Объединенные Арабские Эмираты, Узбекистан, Венесуэла (Боливарианская Республика)
S	Государства Союза:	Бахрейн, Бруней-Даруссалам, Коста-Рика, Куба, Кипр, Доминиканская Республика, Эквадор, Габон, Гватемала, Ирак, Иордания, Ливан, Марокко, Нигерия, Пакистан, Панама, Шри-Ланка, Сирийская Арабская Республика, Тринидад и Тобаго, Тунис, Уругвай, Вьетнам
Sbis	Государства Союза:	Антигуа и Барбуда, Багамские Острова, Барбадос, Белиз, Боливия (Многонациональное Государство), Босния и Герцеговина, Ботсвана, Кабо-Верде, Камерун, Конго, Кот-д'Ивуар, Корейская Народно-Демократическая Республика, Доминика, Сальвадор, Фиджи, Гана, Гренада, Гайана, Гондурас, Ямайка, Кения, Мальта, Маврикий, Микронезия (Федеральные Штаты), Монголия, Намибия, Никарагуа, Папуа-Новая Гвинея, Парагвай, Сент-Китс и Невис, Сент-Люсия, Сент-Винсент и Гренадины, Самоа, Сейшельские Острова, Шри-Ланка, Суринам, Свазиленд, Тонга, Зимбабве
	Государство - не член Союза:	Мальдивские Острова
Ster	Государства Союза:	Ангола, Бангладеш, Бенин, Бутан, Буркина-Фасо, Бурунди, Камбоджа, Центральноафриканская Республика, Чад, Коморские Острова, Демократическая Республика Конго, Джибути, Экваториальная Гвинея, Гамбия, Гвинея, Гвинея-Бисау, Гаити, Лаосская Народно-Демократическая Республика, Лесото, Либерия, Мадагаскар, Малави, Мали, Мавритания, Мозамбик, Непал, Нигер, Руанда, Сан-Томе и Принсипи, Сенегал, Сьерра-Леоне, Судан, Того, Уганда, Объединенная Республика Танзания, Вануату, Йемен, Замбия
	Государства - не члены Союза:	Афганистан, Эритрея, Эфиопия, Кирибати, Мьянма, Сомали, Тувалу

НЕУПЛАЧЕННЫЕ ВЗНОСЫ ПО СОСТОЯНИЮ НА 31 ДЕКАБРЯ 2015 Г. И ЗАДОЛЖЕННОСТИ ПО ВЗНОСАМ НАИМЕНЕЕ РАЗВИТЫХ СТРАН (НРС), ИМЕЮЩИХ СПЕЦИАЛЬНЫЙ (ЗАМОРОЖЕННЫЙ) СЧЕТ

Государство	Унитарный взнос/Союз/ВОИС**	Нет задолженности/годы, за которые взносы не уплачены	Общая сумма задолженности (в шв. франках)	
Афганистан	Унитарный	14+15		2 848
Албания		Нет задолженности		
Алжир		Нет задолженности		
Андорра		Нет задолженности		
Ангола		Нет задолженности		
Антигуа и Барбуда		Нет задолженности		
Аргентина	Унитарный	15*		32 559
Армения		Нет задолженности		
Австралия		Нет задолженности		
Австрия		Нет задолженности		
Азербайджан		Нет задолженности		
Багамские Острова		Нет задолженности		
Бахрейн		Нет задолженности		
Бангладеш		Нет задолженности		
Барбадос		Нет задолженности		
Беларусь		Нет задолженности		
Бельгия		Нет задолженности		
Белиз		Нет задолженности		
Бенин		Нет задолженности		
Бутан		Нет задолженности		
Боливия (Многонациональное Государство)	Унитарный	08+09+10+11+12+13+14+15		22 792
Босния и Герцеговина		Нет задолженности		
Ботсвана		Нет задолженности		
Бразилия	Унитарный	15*		91 158
Бруней-Даруссалам		Нет задолженности		
Болгария		Нет задолженности		
Буркина-Фасо	Париж (заморож.)	78+79+80+81+82+83+84+85+86+87+88+89	214 738	348 066
	Берн (заморож.)	77*+78+79+80+81+82+83+84+85+86+87+88+89	133 328	
Бурунди	Унитарный	94+95+96+97+98+99+00+01+02+03+04+05+06+07+08+09+10+11+12+13+14+15	33 179	261 193
	Париж	90+91+92+93	13 276	
	Париж (заморож.)	78+79+80+81+82+83+84+85+86+87+88+89	214 738	
Кабо-Верде	Унитарный	15*		2 287
Камбоджа		Нет задолженности		
Камерун		Нет задолженности		
Канада		Нет задолженности		
Центральноафриканская Республика	Унитарный	94+95+96+97+98+99+00+01+02+03+04+05+06+07+08+09+10+11+12+13+14+15	33 179	442 282
	Париж	90+91+92+93	13 276	
	Париж (заморож.)	76*+77+78+79+80+81+82+83+84+85+86+87+88+89	273 509	
	Берн	90+91+92+93	7 460	
	Берн (заморож.)	80*+81+82+83+84+85+86+87+88+89	114 858	

Отчет об управлении финансовой деятельностью за 2014-2015 гг.

Государство	Унитарный взнос/Союз/ВОИС**	Нет задолженности/годы, за которые взносы не уплачены	Общая сумма задолженности (в шв. франках)	
Чад	Унитарный	94+95+96+97+98+99+00+01+02+03+04+05+06+07+08+09+10+11+12+13+14+15	33 179	461 259
	Париж	90+91+92+93	13 276	
	Париж (заморож.)	71+72+73+74+75+76+77+78+79+80+81+82+83+84+85+86+87+88+89	250 957	
	Берн	90+91+92+93	7 460	
	Берн (заморож.)	72+73+74+75+76+77+78+79+80+81+82+83+84+85+86+87+88+89	156 387	
Чили		Нет задолженности		
Китай		Нет задолженности		
Колумбия		Нет задолженности		
Коморские Острова	Унитарный	06+07+08+09+10+11+12+13+14+15		14 240
Конго		Нет задолженности		
Коста-Рика		Нет задолженности		
Кот-д'Ивуар		Нет задолженности		
Хорватия		Нет задолженности		
Куба		Нет задолженности		
Кипр		Нет задолженности		
Чешская Республика		Нет задолженности		
Корейская Народно-Демократическая Республика		Нет задолженности		
Демократическая Республика Конго	Унитарный	94+95+96+97+98+99+00+01+02+03+04+05+06+07+08+09+10+11+12+13+14+15	33 179	1 084 679
	Париж	90+91+92+93	159 959	
	Париж (заморож.)	81*+82+83+84+85+86+87+88+89	500 200	
	Берн	90+91+92+93	90 326	
	Берн (заморож.)	81*+82+83+84+85+86+87+88+89	301 015	
Дания		Нет задолженности		
Джибути	Унитарный	12+13+14+15		5 696
Доминика	Унитарный	10+11+12+13+14+15		17 094
Доминиканская Республика	Унитарный	94+95+96+97+98+99+00+01+02+03+04+05+06+07+08+09+10+11+12+13+14+15	109 793	1 036 045
	Париж	71*+72+73+74+75+76+77+78+79+80+81+82+83+84+85+86+87+88+89+90+91+92+93	926 252	
Эквадор		Нет задолженности		
Египет		Нет задолженности		
Сальвадор		Нет задолженности		
Экваториальная Гвинея	Унитарный	12+13+14+15		5 696
Эритрея		Нет задолженности		
Эстония		Нет задолженности		
Эфиопия		Нет задолженности		
Фиджи		Нет задолженности		
Финляндия		Нет задолженности		
Франция		Нет задолженности		
Габон		Нет задолженности		
Гамбия	Унитарный	14+15	2 848	58 098
	ВОИС (заморож.)	83+84+85+86+87+88+89	55 250	
Грузия		Нет задолженности		
Германия		Нет задолженности		

Отчет об управлении финансовой деятельностью за 2014-2015 гг.

Государство	Унитарный взнос/Союз/ВОИС**	Нет задолженности/годы, за которые взносы не уплачены	Общая сумма задолженности (в шв. франках)	
Гана		Нет задолженности		
Греция		Нет задолженности		
Гренада	Унитарный	10+11+12+13+14+15		17 094
Гватемала	Унитарный	15*		2 030
Гвинея	Унитарный	94+95+96+97+98+99+00+01+02+03+04+05+06+07+08+09+10+11+12+13+14+15	33 179	283 987
	Париж	90+91+92+93	13 276	
	Париж (заморож.)	83+84+85+86+87+88+89	148 779	
	Берн	90+91+92+93	7 460	
	Берн (заморож.)	83*+84+85+86+87+88+89	81 293	
Гвинея-Бисау	Унитарный	94+95+96+97+98+99+00+01+02+03+04+05+06+07+08+09+10+11+12+13+14+15	33 179	73 526
	Париж	90+91+92+93	13 276	
	Париж (заморож.)	89	23 213	
	Берн	92+93	3 858	
Гайана		Нет задолженности		
Гаити		Нет задолженности		
Святой Престол		Нет задолженности		
Гондурас	Унитарный	15*		331
Венгрия		Нет задолженности		
Исландия		Нет задолженности		
Индия		Нет задолженности		
Индонезия		Нет задолженности		
Иран (Исламская Республика)		Нет задолженности		
Ирак	Унитарный	15		5 697
Ирландия		Нет задолженности		
Израиль		Нет задолженности		
Италия		Нет задолженности		
Ямайка		Нет задолженности		
Япония		Нет задолженности		
Иордания		Нет задолженности		
Казахстан		Нет задолженности		
Кения		Нет задолженности		
Кирибати		Нет задолженности		
Кувейт		Нет задолженности		
Кыргызстан		Нет задолженности		
Лаосская Народно-Демократическая		Нет задолженности		
Латвия		Нет задолженности		
Ливан ¹	Унитарный	94+95+96+97+98+99+00+01+02+03+04+05+06+13+14+15	57 824	132 631
	Париж	91*+92+93	20 499	
	Берн	91+92+93	51 102	
	Ницца	91+92+93	3 206	
Лесото		Нет задолженности		
Либерия		Нет задолженности		
Ливия	Унитарный	13*+14+15		29 790
Лихтенштейн		Нет задолженности		
Литва		Нет задолженности		
Люксембург		Нет задолженности		
Мадагаскар		Нет задолженности		
Малави	Унитарный	15		1 424
Малайзия		Нет задолженности		

¹ В июле 2006 г. был установлен порядок выплат для погашения задолженности, относящейся к Парижскому, Бернскому и Ниццкому союзам, а также задолженности по унитарным взносам путем 10 ежегодных платежей.

Отчет об управлении финансовой деятельностью за 2014-2015 гг.

Государство	Унитарный взнос/Союз/ВОИС**	Нет задолженности/годы, за которые взносы не уплачены	Общая сумма задолженности (в шв. франках)	
Мальдивские Острова		Нет задолженности		
Мали	Унитарный Париж (заморож.) Берн (заморож.)	15* 84+85+86+87+88+89 76*+77+78+79+80+81+82+83+84+85+86+87+88+89	880 132 377 163 926	297 183
Мальта		Нет задолженности		
Мавритания	Унитарный Париж Париж (заморож.) Берн Берн (заморож.)	94+95+96+97+98+99+00+01+02+03+04+05+06+07+08+09+10+11+12+13+14+15 90+91+92+93 77*+78+79+80+81+82+83+84+85+86+87+88+89 90+91+92+93 74+75+76+77+78+79+80+81+82+83+84+85+86+87+ 88+89	33 179 13 276 219 120 7 460 150 618	423 653
Маврикий		Нет задолженности		
Мексика		Нет задолженности		
Микронезия (Федеральные Штаты)	Унитарный	05*+06+07+08+09+10+11+12+13+14+15		28 743
Монако		Нет задолженности		
Монголия		Нет задолженности		
Черногория		Нет задолженности		
Марокко		Нет задолженности		
Мозамбик		Нет задолженности		
Мьянма		Нет задолженности		
Намибия		Нет задолженности		
Непал		Нет задолженности		
Нидерланды		Нет задолженности		
Новая Зеландия		Нет задолженности		
Никарагуа		Нет задолженности		
Нигер	Унитарный Париж Париж (заморож.) Берн Берн (заморож.)	94+95+96+97+98+99+00+01+02+03+04+05+06+07+08+09+10+11+12+13+14+15 91+92+93 81+82+83+84+85+86+87+88+89 90*+91+92+93 80*+81+82+83+84+85+86+87+88+89	33 179 10 120 179 097 7 165 109 915	339 476
Нигерия	Унитарный Париж	94+95+96+97+98+99+00+01+02+03+04+05+06+07+08+09+10+11+12+13+14+15 92*+93	330 280 160 629	490 909
Норвегия		Нет задолженности		
Оман		Нет задолженности		
Пакистан		Нет задолженности		
Панама	Унитарный	15*		464
Папуа - Новая Гвинея		Нет задолженности		
Парагвай		Нет задолженности		
Перу		Нет задолженности		
Филиппины		Нет задолженности		
Польша		Нет задолженности		
Португалия		Нет задолженности		
Катар		Нет задолженности		
Республика Корея		Нет задолженности		
Республика Молдова		Нет задолженности		

Отчет об управлении финансовой деятельностью за 2014-2015 гг.

Государство	Унитарный взнос/Союз/ВОИС**	Нет задолженности/годы, за которые взносы не уплачены	Общая сумма задолженности (в шв. франках)	
Румыния		Нет задолженности		
Российская Федерация	Унитарный	15*		16 095
Руанда		Нет задолженности		
Сент-Китс и Невис		Нет задолженности		
Сент-Люсия		Нет задолженности		
Сент-Винсент и Гренадины	Унитарный	15		2 849
Самоа		Нет задолженности		
Сан-Марино		Нет задолженности		
Сан-Томе и Принсипи		Нет задолженности		
Саудовская Аравия		Нет задолженности		
Сенегал		Нет задолженности		
Сербия	Париж Берн Ницца Локарно	93* 91+92+93 93 93	79 996 135 984 6 447 2 247	224 674
Сейшельские Острова		Нет задолженности		
Сьерра-Леоне		Нет задолженности		
Сингапур		Нет задолженности		
Словакия		Нет задолженности		
Словения		Нет задолженности		
Сомали	Унитарный ВОИС ВОИС (заморож.)	94+95+96+97+98+99+00+01+02+03+04 +05+06+07+08+09+10+11+12+13+14+15 90+91+92+93 83+84+85+86+87+88+89	33 179 4 452 55 250	92 881
Южная Африка		Нет задолженности		
Испания		Нет задолженности		
Шри-Ланка		Нет задолженности		
Судан		Нет задолженности		
Суринам		Нет задолженности		
Свазиленд		Нет задолженности		
Швеция		Нет задолженности		
Швейцария		Нет задолженности		
Сирийская Арабская Республика		Нет задолженности		
Таджикистан		Нет задолженности		
Таиланд		Нет задолженности		
бывшая югославская Республика Македония		Нет задолженности		
Того	Унитарный Париж (заморож.) Берн (заморож.)	02*+03+04 +05+06+07+08+09+10+11+12+13+14+15 84+85+86+87+88+89 83*+84+85+86+87+88+89	19 352 132 377 87 785	239 514
Тонга		Нет задолженности		
Тринидад и Тобаго		Нет задолженности		
Тунис		Нет задолженности		
Турция		Нет задолженности		
Туркменистан		Нет задолженности		
Тувалу	Унитарный	15		1 424
Уганда	Унитарный Париж (заморож.)	15 83*+84 +85+86+87+88+89	1 424 140 372	141 796
Украина		Нет задолженности		
Объединенные Арабские Эмираты		Нет задолженности		
Соединенное Королевство		Нет задолженности		
Объединенная Республика Танзания	Париж (заморож.)	87*+88+89		59 941
Соединенные Штаты Америки	Унитарный	15*		740 658

Отчет об управлении финансовой деятельностью за 2014-2015 гг.

Государство	Унитарный взнос/Союз/ВОИС**	Нет задолженности/годы, за которые взносы не уплачены	Общая сумма задолженности (в шв. франках)	
Уругвай		Нет задолженности		
Узбекистан		Нет задолженности		
Вануату		Нет задолженности		
Венесуэла (Боливарианская Республика)	Унитарный	13*+14+15		24 145
Вьетнам		Нет задолженности		
Йемен	Унитарный ВОИС (заморож.)	14+15 87*+88+89	2 848 19 142	21 990
Замбия		Нет задолженности		
Зимбабве	Унитарный	14*+15		3 353
Итого, включая взносы, подлежащие уплате				3 664 065
задолженность по взносам наименее развитых стран (НРС), имеющих специальный (замороженный) счет				3 918 185
			ИТОГО	7 582 250

* Частичная уплата

** Суммы взносов уплачивались до 1993 г. в соответствии с Парижским, Бернским, МПК, Ниццким, Локарнским и Венским союзами, а с 1994 г. - в соответствии с унитарной системой взносов. В соответствии с решениями, принятыми Ассамблеями Парижского и Бернского союзов и Конференцией ВОИС на их сессиях в 1991 г., сумма задолженности по взносам НРС, относящейся к годам, предшествующим 1990 г., помещалась на специальный счет, который был заморожен по состоянию на 31 декабря 1989 г. Эти суммы упоминаются как "Парижский замороженный", "Бернский замороженный" и "ВОИС замороженный", соответственно.

Общая сумма неуплаченных взносов

(за исключением суммы задолженности наименее развитых стран (НРС), имеющих специальный (замороженный) счет)

	Сумма задолженности (в шв. франках)
Парижский Союз	1 437 111
Бернский Союз	318 275
Ниццкий Союз	9 653
Локарнский Союз	2 247
Конвенция ВОИС	4 452
Унитарные взносы	1 892 327
Итого	3 664 065

Неуплаченные взносы наименее развитых стран (НРС), имеющих специальный (замороженный) счет

	Сумма задолженности (в шв. франках)
Парижский Союз (замороженный)	2 489 418
Бернский Союз (замороженный)	1 299 125
Конвенция ВОИС (замороженный)	129 642
Итого	3 918 185

Таблица 11: Досрочно уплаченные взносы

	в шв. франках
<i>Взносы за 2016 г., полученные до 31 декабря 2015 г.</i>	
Ангола	1 424
Австралия	592 685
Беларусь	10 768
Бутан	1 424
Болгария	91 158
Камерун	2 849
Конго	2 849
Кот-д'Ивуар	164
Чешская Республика	136 737
Дания	20 000
Эквадор	4 268
Сальвадор	2 849
Габон	1 640
Гайана	195
Италия	39 309
Иордания	2 410
Нидерланды	4 647
Филиппины	42
Польша	903
Сент-Китс и Невис	2 849
Суринам	2 849
Свазиленд	2 849
Швейцария	609 685
Таиланд	11 395
Уругвай	5 697
Узбекистан	11 395
Итого	1 563 040
<i>Полученные взносы за 2017 г. и последующие годы</i>	
Ангола	41 512
Камерун	23 421
Конго	26 327
Суринам	167 385
Свазиленд	2 849
Швейцария	74 000
Итого	335 494
ИТОГО	1 898 534

Таблица 12: Фонды оборотных средств по состоянию на 31 декабря 2015 г.

Государство	Союз	Начисленная сумма (в шв. франках)	Сумма задолженности, если имеется (в шв. франках)
Алжир	Париж	22 533	
	Ницца	1 412	
	Мадрид	25 400	
Аргентина	Париж	66 895	
	Берн	29 148	
Австралия	Париж	112 661	
	Берн	43 722	
	МПК	43 463	
	Ницца	7 058	
	РСТ	91 000	
Австрия	Париж	75 110	
	Берн	8 744	
	МПК	28 977	
	Ницца	4 707	
	РСТ	19 250	
	Мадрид	84 800	
Багамские Острова	Париж	7 508	
	Берн	2 915	
Барбадос	Париж	1 882	
Бельгия	Париж	112 661	
	Берн	43 722	
	МПК	43 463	
	Ницца	7 058	
	РСТ	9 800	
	Мадрид	127 200	
	Гаага	28 261	
Бенин	Париж	7 508	
	Берн	2 915	
	Ницца	470	
Бразилия	Париж	93 593	
	Берн	43 722	
	МПК	15 283	
	РСТ	4 200	
Болгария	Париж	22 533	
	Берн	8 744	
	РСТ	200	
Буркина-Фасо	Париж	7 508	
	Берн	2 915	
Бурундия	Париж	7 508	7 508
Камерун	Париж	7 508	
	Берн	8 744	
Канада	Париж	112 661	
	Берн	43 722	
Центральноафриканская Республика	Париж	7 508	943
	Берн	2 915	
Чад	Париж	7 508	6 377
	Берн	2 915	1 980
Чили	Берн	8 744	
Китай	Париж	28 250	
Конго	Париж	7 508	
	Берн	2 915	

Отчет об управлении финансовой деятельностью за 2014-2015 гг.

Государство	Союз	Начисленная сумма (в шв. франках)	Сумма задолженности, если имеется (в шв. франках)
Коста-Рика	Берн	2 915	
Кот-д'Ивуар	Париж	7 508	
	Берн	8 744	
Куба	Париж	22 533	
Кипр	Париж	16 831	
	Берн	8 744	
Чешская Республика	Париж	50 073	
	Берн	19 432	
	МПК	19 318	
	Ницца	3 138	
	Локарно	910	
Мадрид	56 533		
Корейская Народно-Демократическая Республика	Париж	7 508	
Демократическая Республика Конго	Париж	22 533	14 057
	Берн	8 744	1 727
Дания	Париж	75 110	
	Берн	29 148	
	МПК	28 977	
	Ницца	4 707	
	Локарно	1 364	
	РСТ	41 000	
Доминиканская Республика	Париж	22 533	
Египет	Париж	22 533	
	Берн	2 915	
	МПК	6 701	
	Мадрид	25 400	
	Гаага	5 652	
Фиджи	Берн	2 915	
Финляндия	Париж	75 110	
	Берн	29 148	
	МПК	28 977	
	Ницца	4 707	
	Локарно	1 364	
	РСТ	34 200	
Франция	Париж	187 765	
	Берн	72 871	
	МПК	72 435	
	Ницца	11 764	
	Локарно	3 409	
	РСТ	110 700	
	Мадрид	211 800	
	Гаага	47 102	
Габон	Париж	7 508	
	Берн	2 915	
Германия	Париж	300 426	
	Берн	102 019	
	МПК	105 871	
	Ницца	18 822	
	Локарно	2 045	
	РСТ	222 900	
	Мадрид	339 000	
	Гаага	75 363	
Гана	Париж	7 508	

Отчет об управлении финансовой деятельностью за 2014-2015 гг.

Государство	Союз	Начисленная сумма (в шв. франках)	Сумма задолженности, если имеется (в шв. франках)
Греция	Париж	37 556	
	Берн	8 744	
Гвинея	Париж	7 508	7 508
	Берн	2 915	2 915
Гаити	Париж	14 903	
Святой Престол	Париж	7 508	
	Берн	2 915	
	Гаага	1 884	
Венгрия	Париж	37 556	
	Берн	8 744	
	Ницца	2 354	
	Локарно	681	
	РСТ	22 150	
	Мадрид	42 200	
Исландия	Париж	16 831	
	Берн	8 744	
Индия	Берн	29 148	
Индонезия	Париж	22 533	
	Гаага	5 652	
Иран (Исламская Республика)	Париж	22 533	
Ирак	Париж	22 533	
Ирландия	Париж	75 110	
	Берн	29 148	
	МПК	28 977	
	Ницца	4 707	
	Локарно	1 364	
Израиль	Париж	22 533	
	Берн	8 744	
	МПК	8 691	
	Ницца	1 412	
Италия	Париж	112 661	
	Берн	43 722	
	МПК	43 463	
	Ницца	7 058	
	Локарно	3 409	
	РСТ	16 500	
Япония	Париж	187 765	
	Берн	58 296	
	МПК	72 435	
	РСТ	194 600	
Иордания	Париж	7 508	
Кения	Париж	22 533	
Ливан	Париж	20 646	
	Берн	8 744	
	Ницца	1 412	
Ливия	Париж	22 533	
	Берн	8 744	
Лихтенштейн	Париж	7 508	
	Берн	2 915	
	Ницца	470	
	РСТ	1 500	
	Мадрид	8 400	
	Гаага	1 884	

Отчет об управлении финансовой деятельностью за 2014-2015 гг.

Государство	Союз	Начисленная сумма (в шв. франках)	Сумма задолженности, если имеется (в шв. франках)
Люксембург	Париж	7 508	
	Берн	2 915	
	МПК	2 895	
	Ницца	470	
	РСТ	650	
	Мадрид	8 400	
	Гаага	1 884	
Мадагаскар	Париж	7 508	
	Берн	8 744	
Малави	Париж	7 508	
Мали	Париж	3 812	
	Берн	2 915	
Мальта	Париж	7 508	
	Берн	2 915	
Мавритания	Париж	7 508	384
	Берн	2 915	
	РСТ	50	
Маврикий	Париж	7 508	
Мексика	Париж	75 110	
	Берн	29 148	
Монако	Париж	7 508	
	Берн	2 915	
	МПК	2 895	
	Ницца	470	
	РСТ	200	
	Мадрид	8 400	
	Гаага	1 884	
Монголия	Париж	1 882	
Марокко	Париж	22 533	
	Берн	8 744	
	Ницца	1 412	
	Мадрид	25 400	
	Гаага	5 652	
Нидерланды	Париж	112 661	
	Берн	43 722	
	МПК	43 463	
	Ницца	7 058	
	Локарно	2 903	
	РСТ	20 350	
	Мадрид	127 200	
	Гаага	28 261	
Новая Зеландия	Париж	37 556	
	Берн	14 574	
Нигер	Париж	7 508	
	Берн	2 915	
Нигерия	Париж	22 533	
Норвегия	Париж	75 110	
	Берн	29 148	
	МПК	28 977	
	Ницца	4 707	
	Локарно	1 364	
РСТ		21 750	
	Пакистан	Берн	8 744

Отчет об управлении финансовой деятельностью за 2014-2015 гг.

Государство	Союз	Начисленная сумма (в шв. франках)	Сумма задолженности, если имеется (в шв. франках)
Филиппины	Париж	22 533	
	Берн	8 744	
Польша	Париж	37 556	
	Берн	8 744	
Португалия	Париж	75 110	
	Берн	14 574	
	МПК	28 977	
	Мадрид	84 800	
	Ницца	4 707	
Республика Корея	Париж	22 533	
	РСТ	3 700	
Румыния	Париж	33 788	
	Берн	8 744	
	РСТ	550	
	Мадрид	84 800	
Российская Федерация	Париж	187 765	
	МПК	72 435	
	Ницца	11 764	
	Локарно	3 409	
	РСТ	24 750	
	Мадрид	211 800	
Руанда	Париж	2 849	
Сан-Марино	Париж	22 533	
	Мадрид	25 400	
Сенегал	Париж	7 508	
	Берн	8 744	
Сербия и Черногория	Париж	29 927	
	Берн	14 574	
	Ницца	2 354	
	Локарно	1 364	
	Мадрид	84 800	
Словакия	Париж	25 037	
	Берн	9 716	
	МПК	9 659	
	Ницца	1 569	
	Локарно	454	
	Мадрид	28 267	
Южная Африка	Париж	75 110	
	Берн	29 148	
Испания	Париж	75 110	
	Берн	58 296	
	МПК	28 977	
	Ницца	4 707	
	Локарно	1 364	
	Мадрид	84 800	
	Гаага	18 840	
Шри-Ланка	Париж	7 508	
	Берн	2 915	
	РСТ	300	
Судан	Париж	2 849	
Суринам	Париж	7 508	
	Берн	2 915	
	МПК	2 895	
	Ницца	470	
	Гаага	1 884	

Отчет об управлении финансовой деятельностью за 2014-2015 гг.

Государство	Союз	Начисленная сумма (в шв. франках)	Сумма задолженности, если имеется (в шв. франках)
Швеция	Париж	112 661	
	Берн	43 722	
	МПК	43 463	
	Ницца	7 058	
	Локарно	2 045	
	РСТ	162 800	
Швейцария	Париж	112 661	
	Берн	43 722	
	МПК	43 463	
	Ницца	7 058	
	Локарно	2 045	
	РСТ	74 000	
	Мадрид	127 200	
	Гаага	28 261	
Сирийская Арабская Республика	Париж	22 533	
Таиланд	Берн	2 915	
Того	Париж	7 508	
	Берн	2 915	
Тринидад и Тобаго	Париж	22 533	
Тунис	Париж	22 533	
	Берн	8 744	
	Ницца	1 412	
	Мадрид	25 400	
	Гаага	5 652	
Турция	Париж	22 533	
	Берн	8 744	
Уганда	Париж	7 508	
Соединенное Королевство	Париж	187 765	
	Берн	72 871	
	МПК	72 435	
	Ницца	11 764	
	РСТ	168 000	
Объединенная Республика Танзания	Париж	14 903	
Соединенные Штаты Америки	Париж	187 765	
	МПК	72 435	
	Ницца	11 764	
	РСТ	754 900	
Уругвай	Париж	7 508	
	Берн	2 915	
Венесуэла (Боливарианская Республика)	Берн	14 574	
Вьетнам	Париж	7 508	
	Мадрид	25 400	
	Гаага	1 884	
Замбия	Париж	7 508	
Зимбабве	Париж	7 508	
	Берн	2 915	
Итого		10 749 494	43 399

Итого, фонды оборотных средств

Союз	Сумма (в шв. франках)	Начислено* по состоянию на 31 декабря 2015 г.	Ссылка
Париж ¹	-	2 000 000,00	AB/VII/23, пп. 301 и 302
	1 592 894,11	2 000 000,00	P/A/VIII/3, п.11(i)
Берн	1 300 000,00	1 300 000,00	AB/VII/23, пп. 301 и 302
МПК	1 000 000,00	1 000 000,00	AB/XVI/23, п. 178
Ницца	160 000,00	160 000,00	AB/VII/23, пп. 301 и 302
Локарно ²	29 494,00	30 000,00	AB/IV/35, п. 152
РСТ	2 000 000,00	2 000 000,00	РСТ/A/X/3, п. 13(i)
Мадрид	2 000 000,00	2 000 000,00	AB/X/32, п. 39.xxi.
Гаага	260 000,00	260 000,00	AB/VII/23, пп. 301 и 302
Итого	8 342 388,11		

* Историческая сумма

Итого неуплаченных взносов в фонды оборотных средств

Союз	Сумма (в шв. франках)
Парижский союз	36 777
Бернский союз	6 622
Итого	43 399

1. Фонд оборотных средств Парижского союза был создан в 1978 г. и установлен на уровне 2 000 000 шв. франков (документ AB/VII/23, пункты 301 и 302). Поскольку Ассамблея этого Союза приняла решение использовать средства фонда для покрытия исключительных затрат на Дипломатическую конференцию по пересмотру Парижской конвенции (сессии 1980 г., 1981 г., 1982 г. и 1984 г. и подготовительное и консультативное совещания 1984-1987 гг.), на своей сессии в 1983 г. она также постановила восстановить размер фонда оборотных средств до суммы 2 000 000 шв. франков (документ P/A/VIII/3, пункт 11.i). В результате по состоянию на 31 декабря 2015 г. сумма фонда оборотных средств Парижского союза составила 1 592 894,11 шв. франка. В 2015 г. Ассамблеи государств-членов ВОИС постановили вернуть государствам-членам Союза РСТ средства фонда оборотных средств Союза РСТ в размере 2 млн шв. франков посредством вычетов из счетов-фактур на оплату взносов за двухлетний период 2016-2017 гг.
2. Фонд оборотных средств Локарнского союза был создан в 1973 г. и установлен на уровне 30 000 шв. франков (документ AB/IV/35, пункт 152). После вступления Нидерландов и выхода Соединенных Штатов Америки сумма фонда оборотных средств Локарнского союза на 31 декабря 2015 г. составила 29 494 франка.

РАСПРЕДЕЛЕНИЕ ПОШЛИН В РАМКАХ МАДРИДСКОЙ И ГААГСКОЙ СИСТЕМ

Мадридский союз: Дополнительные пошлины, 2014 г.

Собранные пошлины

В 2014 г. ВОИС получила 3 135 800 шв. франков в качестве дополнительных пошлин за регистрацию и продление регистрации на основании шкалы, действующей с 1 сентября 2008 г. [статья 8(2)(b) Мадридского соглашения и статья 8(2)(ii) Протокола к Мадридскому соглашению]

Распределение пошлин

В соответствии с правилом 37 Общей инструкции к Мадридскому соглашению о международной регистрации знаков и Протоколу к нему, упомянутый в статье 8(5) и (6) Соглашения и Протокола коэффициент, на основании которого страны – участницы Соглашения и, в зависимости от случая, Протокола получают преимущество при распределении дополнительных и добавочных пошлин, следующий:

- один, для Договаривающихся сторон, не проводящих ни одной из упомянутой ниже экспертиз;
- два, для Договаривающихся сторон, которые проводят только экспертизу на предмет абсолютных оснований для отказа;
- три, для Договаривающихся сторон, которые также проводят экспертизу на предмет ранее приобретенных прав в ответ на возражение третьих сторон;
- четыре, для Договаривающихся сторон, которые также проводят экспертизу *ex officio* на предмет ранее приобретенных прав;
- четыре, также для Договаривающихся сторон, которые проводят поиск *ex officio* ранее приобретенных прав с указанием наиболее важных ранее приобретенных прав.

Число указаний, включенных в регистрации или продления, в отношении которых ВОИС получала дополнительную пошлину в сумме 100 шв. франков в отношении каждого класса товаров и услуг после третьего класса, было следующим, при использовании указанного ниже коэффициента:

- один, 1 018 Антигуа и Барбуда
- два, 26 658 Италия, Лихтенштейн, Монако, Синт-Мартен (Королевство Нидерландов)
- три, 98 435 Австрия, Бенилюкс, Хорватия, Франция, Германия, Латвия, Лесото, Литва, Сан-Марино, Словения, Швейцария, бывшая югославская Республика Македония
- четыре, 224 149 Албания, Алжир, Армения, Азербайджан, Беларусь, Бутан, Босния и Герцеговина, Ботсвана, Болгария, Китай, Куба, Кипр, Чешская Республика, Корейская Народно-Демократическая Республика, Египет, Венгрия, Иран (Исламская Республика), Казахстан, Кения, Кыргызстан, Либерия, Мадагаскар, Монголия, Черногория, Марокко, Мозамбик, Намибия, Польша, Португалия, Республика Молдова, Румыния, Российская Федерация, Руанда¹, Сан-Томе и Принсипи, Сербия, Сьерра-Леоне, Словакия, Испания, Судан, Свазиленд, Сирийская Арабская Республика, Таджикистан, Украина, Вьетнам, Замбия

Полученная сумма в размере 3 135 800 шв. франков должна быть разделена на 1 246 235 [1 018 + (26 658 x 2) 53 316 + (98 435 x 3) 295 305+ (224 149 x 4)896 596]. Из этого следует, что сумма, причитающаяся за каждый знак, в отношении которого была испрошена охрана, составляет 2,516218850 шв. франка на единицу коэффициента [3 135 800: 1 246 235], то есть, если коэффициент составляет:

- один, 2,51621885 шв. фр.
- два, 5,03243770 шв. фр.
- три, 7,54865655 шв. фр.
- четыре, 10,06487540 шв. фр.

¹ с 17 августа 2013 г.

Таким образом, распределение дополнительных пошлин было следующим:

Государство	Число указаний	Сумма за каждое указание	Всего, шв. франки
Албания	3 550	10,06487540	35 730
Алжир	4 669	10,06487540	46 993
Антигуа и Барбуда	1 018	2,51621885	2 562
Армения	3 298	10,06487540	33 194
Австрия	12 373	7,54865655	93 400
Азербайджан	4 610	10,06487540	46 399
Беларусь	7 437	10,06487540	74 852
Бенилюкс	11 562	7,54865655	87 278
Бутан	927	10,06487540	9 330
Босния и Герцеговина	6 060	10,06487540	60 993
Ботсвана	689	10,06487540	6 935
Болгария	5 041	10,06487540	50 737
Китай	14 168	10,06487540	142 599
Хорватия	7 010	7,54865655	52 916
Куба	2 075	10,06487540	20 885
Кипр	1 641	10,06487540	16 516
Чешская Республика	8 000	10,06487540	80 519
Корейская Народно-Демократич. Республ	2 760	10,06487540	27 779
Египет	7 642	10,06487540	76 916
Франция	12 610	7,54865655	95 189
Германия	12 839	7,54865655	96 917
Венгрия	8 295	10,06487540	83 488
Иран (Исламская Республика)	3 611	10,06487540	36 344
Италия	11 792	5,03243770	59 343
Казахстан	7 797	10,06487540	78 476
Кения	1 978	10,06487540	19 908
Кыргызстан	3 238	10,06487540	32 590
Латвия	3 822	7,54865655	28 851
Лесото	977	7,54865655	7 375
Либерия	1 090	10,06487540	10 971
Лихтенштейн	7 120	5,03243770	35 831
Литва	3 734	7,54865655	28 187
Мадагаскар	747	10,06487540	7 518
Монако	6 798	5,03243770	34 211
Монголия	2 827	10,06487540	28 453
Черногория	5 978	10,06487540	60 168
Марокко	8 160	10,06487540	82 129
Мозамбик	1 530	10,06487540	15 399
Намибия	962	10,06487540	9 682
Польша	8 142	10,06487540	81 948
Португалия	8 649	10,06487540	87 051
Республика Молдова	4 149	10,06487540	41 759
Румыния	7 555	10,06487540	76 040
Российская Федерация	23 594	10,06487540	237 471
Руанда	433	10,06487540	4 358
Синт-Мартен	948	5,03243770	4 771
Сан-Марино	3 252	7,54865655	24 548
Сан-Томе и Принсипи	400	10,06487540	4 026
Сербия	9 815	10,06487540	98 787
Сьерра-Леоне	1 086	10,06487540	10 930
Словакия	7 035	10,06487540	70 806
Словения	6 300	7,54865655	47 557
Испания	11 342	10,06487540	114 156
Судан	2 071	10,06487540	20 844
Свазиленд	1 051	10,06487540	10 578
Швейцария	17 794	7,54865655	134 321
Сирийская Арабская Республика	23	10,06487540	231
Таджикистан	2 986	10,06487540	30 054
бывшая югославская Республика Македон	6 162	7,54865655	46 515
Украина	10 263	10,06487540	103 296
Вьетнам	5 522	10,06487540	55 578
Замбия	1 253	10,06487540	12 611
Итого	350 260		3 135 800

Мадридский союз: Добавочные пошлины, 2014 г.

Собранные пошлины

В 2014 г. ВОИС получила 37 436 400 шв. франков в качестве добавочных пошлин, соответствующим 374 364 указаниям (сделанным во время регистрации, после регистрации или при продлении) на основании шкалы, действующей с 1 сентября 2008 г. [статья 8(2)(с) Мадридского соглашения и Статья 8(2)(iii) Протокола к Мадридскому соглашению]

Распределение пошлин

Полученные суммы распределяются пропорционально числу указаний [статья 8(6) Мадридского соглашения и Протокола к Мадридскому соглашению] и на основании коэффициента [правило 37 Общей инструкции к Мадридскому соглашению о международной регистрации товарных знаков и Протоколу к нему].

Число указаний, за которые ВОИС получала 100 шв. франка в качестве добавочных пошлин, было следующим, при указанном ниже коэффициенте:

один,	1 136	Антигуа и Барбуда,
два,	27 633	Италия, Лихтенштейн, Монако, Синт-Мартен (Королевство Нидерландов)
три,	101 887	Австрия, Бенилюкс, Хорватия, Франция, Германия, Латвия, Лесото, Литва, Сан-Марино, Словения, Швейцария, бывшая югославская Республика Македония
четыре,	243 708	Албания, Алжир, Армения, Азербайджан, Беларусь, Бутан, Босния и Герцеговина, Ботсвана, Болгария, Китай, Куба, Кипр, Чешская Республика, Корейская Народно-Демократическая Республика, Египет, Венгрия, Иран (Исламская Республика), Казахстан, Кения, Кыргызстан, Либерия, Мадагаскар, Монголия, Черногория, Марокко, Мозамбик, Намибия, Польша, Португалия, Республика Молдова, Румыния, Российская Федерация, Руанда, Сан-Томе и Принсипи, Сербия, Сьерра-Леоне, Словакия, Испания, Судан, Свазиленд, Сирийская Арабская Республика, Таджикистан, Украина, Вьетнам, Замбия

Полученная сумма в размере 37 436 400 шв. франков должна быть разделена на 1 336 895 [1 136 + (27 633 x 2) 55 266 + (101 887 x 3) 305 661 + (243 708 x 4) 974 832]. Из этого следует, что сумма, причитающаяся за каждое указание, в связи с которым была испрашена охрана, составляет 28,00249833 шв. франка на единицу коэффициента [37 436 400 : 1 336 895], то есть, если коэффициент составляет:

один,	28,00249833 шв. фр.
два,	56,00499666 шв. фр.
три,	84,00749499 шв. фр.
четыре,	112,00999332 шв. фр.

Таким образом, распределение добавочных пошлин было следующим:

Государство	Число указаний	Сумма за каждое указание	Всего, шв. франки
Албания	4 087	112,00999332	457 785
Алжир	5 155	112,00999332	577 412
Антигуа и Барбуда	1 136	28,00249833	31 811
Армения	3 677	112,00999332	411 861
Австрия	12 641	84,00749499	1 061 939
Азербайджан	5 400	112,00999332	604 854
Беларусь	8 016	112,00999332	897 872
Бенилюкс	11 776	84,00749499	989 272
Бутан	1 012	112,00999332	113 354
Босния и Герцеговина	6 691	112,00999332	749 459
Ботсвана	886	112,00999332	99 241
Болгария	5 229	112,00999332	585 700
Китай	15 654	112,00999332	1 753 404
Хорватия	7 287	84,00749499	612 163
Куба	2 297	112,00999332	257 287
Кипр	1 844	112,00999332	206 546
Чешская Республика	8 259	112,00999332	925 091
Корейская Народно-Демократич. Республ	2 905	112,00999332	325 389
Египет	8 437	112,00999332	945 028
Франция	12 897	84,00749499	1 083 445
Германия	13 141	84,00749499	1 103 942
Венгрия	8 530	112,00999332	955 445
Иран (Исламская Республика)	4 311	112,00999332	482 875
Италия	12 012	56,00499666	672 732
Казахстан	8 812	112,00999332	987 032
Кения	2 346	112,00999332	262 775
Кыргызстан	3 513	112,00999332	393 491
Латвия	4 070	84,00749499	341 911
Лесото	1 107	84,00749499	92 996
Либерия	1 265	112,00999332	141 693
Лихтенштейн	7 427	56,00499666	415 949
Литва	4 008	84,00749499	336 702
Мадагаскар	964	112,00999332	107 978
Монако	7 105	56,00499666	397 916
Монголия	3 253	112,00999332	364 369
Черногория	6 606	112,00999332	739 938
Марокко	8 971	112,00999332	1 004 842
Мозамбик	1 789	112,00999332	200 386
Намибия	1 184	112,00999332	132 620
Польша	8 498	112,00999332	951 861
Португалия	8 898	112,00999332	996 665
Республика Молдова	4 651	112,00999332	520 958
Румыния	7 844	112,00999332	878 606
Российская Федерация	25 469	112,00999332	2 852 783
Руанда	615	112,00999332	68 886
Синт-Мартен	1 089	56,00499666	60 989
Сан-Марино	3 374	84,00749499	283 441
Сан-Томе и Принсипи	517	112,00999332	57 909
Сербия	10 511	112,00999332	1 177 337
Сьерра-Леоне	1 247	112,00999332	139 676
Словакия	7 249	112,00999332	811 960
Словения	6 514	84,00749499	547 225
Испания	11 640	112,00999332	1 303 796
Судан	2 317	112,00999332	259 527
Свазиленд	1 193	112,00999332	133 628
Швейцария	18 337	84,00749499	1 540 445
Сирийская Арабская Республика	26	112,00999332	2 912
Таджикистан	3 232	112,00999332	362 016
бывшая югославская Республика Македон	6 735	84,00749499	565 790
Украина	11 034	112,00999332	1 235 918
Вьетнам	6 208	112,00999332	695 358
Замбия	1 466	112,00999332	164 207
Итого	374 364		37 436 400

Мадридский союз: Общая сумма пошлин, 2014 г.

Собранные пошлины

В 2014 г. ВОИС были собраны следующие суммы:

– дополнительные пошлины	3 135 800 шв. фр.
– добавочные пошлины	<u>37 436 400</u> шв. фр.
Итого	40 572 200 шв. фр.

Распределение

Общая сумма собранных дополнительных и добавочных пошлин распределяется следующим образом:

Государство	Дополнительные пошлины	Добавочные пошлины	Всего, шв. франки
Албания	457 785	35 730	493 515
Алжир	577 412	46 993	624 404
Антигуа и Барбуда	31 811	2 562	34 372
Армения	411 861	33 194	445 055
Австрия	1 061 939	93 400	1 155 338
Азербайджан	604 854	46 399	651 253
Беларусь	897 872	74 852	972 725
Бенилюкс	989 272	87 278	1 076 550
Бутан	113 354	9 330	122 684
Босния и Герцеговина	749 459	60 993	810 452
Ботсвана	99 241	6 935	106 176
Болгария	585 700	50 737	636 437
Китай	1 753 404	142 599	1 896 004
Хорватия	612 163	52 916	665 079
Куба	257 287	20 885	278 172
Кипр	206 546	16 516	223 063
Чешская Республика	925 091	80 519	1 005 610
Корейская Народно-Демократич. Республ	325 389	27 779	353 168
Египет	945 028	76 916	1 021 944
Франция	1 083 445	95 189	1 178 633
Германия	1 103 942	96 917	1 200 860
Венгрия	955 445	83 488	1 038 933
Иран (Исламская Республика)	482 875	36 344	519 219
Италия	672 732	59 343	732 075
Казахстан	987 032	78 476	1 065 508
Кения	262 775	19 908	282 684
Кыргызстан	393 491	32 590	426 081
Латвия	341 911	28 851	370 761
Лесото	92 996	7 375	100 371
Либерия	141 693	10 971	152 663
Лихтенштейн	415 949	35 831	451 780
Литва	336 702	28 187	364 889
Мадагаскар	107 978	7 518	115 496
Монако	397 916	34 211	432 126
Монголия	364 369	28 453	392 822
Черногория	739 938	60 168	800 106
Марокко	1 004 842	82 129	1 086 971
Мозамбик	200 386	15 399	215 785
Намибия	132 620	9 682	142 302
Польша	951 861	81 948	1 033 809
Португалия	996 665	87 051	1 083 716
Республика Молдова	520 958	41 759	562 718
Румыния	878 606	76 040	954 647
Российская Федерация	2 852 783	237 471	3 090 253
Руанда	68 886	4 358	73 244
Синт-Мартен	60 989	4 771	65 760
Сан-Марино	283 441	24 548	307 990
Сан-Томе и Принсипи	57 909	4 026	61 935
Сербия	1 177 337	98 787	1 276 124
Сьерра-Леоне	139 676	10 930	150 607
Словакия	811 960	70 806	882 767
Словения	547 225	47 557	594 781
Испания	1 303 796	114 156	1 417 952
Судан	259 527	20 844	280 372
Свазиленд	133 628	10 578	144 206
Швейцария	1 540 445	134 321	1 674 766
Сирийская Арабская Республика	2 912	231	3 144
Таджикистан	362 016	30 054	392 070
бывшая югославская Республика Македон	565 790	46 515	612 305
Украина	1 235 918	103 296	1 339 214
Вьетнам	695 358	55 578	750 936
Замбия	164 207	12 611	176 818
Итого	37 436 400	3 135 800	40 572 200

Мадридский союз: Дополнительные пошлины, 2015 г.**Собранные пошлины**

В 2015 г. ВОИС получила 3 491 100 шв. франков в качестве дополнительных пошлин за регистрацию и продление регистрации на основании шкалы, действующей с 1 сентября 2008 г. [статья 8(2)(b) Мадридского соглашения и статья 8(2)(ii) Протокола к Мадридскому соглашению].

Распределение пошлин

В соответствии с правилом 37 Общей инструкции к Мадридскому соглашению о международной регистрации знаков и Протоколу к нему, упомянутый в статье 8(5) и (6) Соглашения и Протокола коэффициент, на основании которого страны – участницы Соглашения и, в зависимости от случая, Протокола получают преимущество при распределении дополнительных и добавочных пошлин, следующий:

один,	для Договаривающихся сторон, не проводящих ни одной из упомянутой ниже экспертиз;
два,	для Договаривающихся сторон, которые проводят только экспертизу на предмет абсолютных оснований для отказа;
три,	для Договаривающихся сторон, которые также проводят экспертизу на предмет ранее приобретенных прав в ответ на возражение третьих сторон;
четыре,	для Договаривающихся сторон, которые также проводят экспертизу <i>ex officio</i> на предмет ранее приобретенных прав;
четыре,	также для Договаривающихся сторон, которые проводят поиск <i>ex officio</i> ранее приобретенных прав с указанием наиболее важных ранее приобретенных прав.

Число указаний, включенных в регистрации или продления, в отношении которых ВОИС получала дополнительную пошлину в сумме 100 шв. франков для каждого класса товаров и услуг после третьего класса, было следующим, при использовании указанного ниже коэффициента:

один,	1 269	Антигуа и Барбуда
два,	26 674	Италия, Лихтенштейн, Монако, Синт-Мартен (Королевство Нидерландов)
три,	100 072	Австрия, Бенилюкс, Хорватия, Франция, Германия, Латвия, Лесото, Литва, Сан-Марино, Словения, Швейцария, бывшая югославская Республика Македония
четыре,	236 610	Албания, Алжир, Армения, Азербайджан, Беларусь, Бутан, Босния и Герцеговина, Ботсвана, Болгария, Камбоджа ¹ , Китай, Куба, Кипр, Чешская Республика, Корейская Народно-Демократическая Республика, Египет, Гамбия ² , Венгрия, Иран (Исламская Республика), Казахстан, Кения, Кыргызстан, Либерия, Мадагаскар, Монголия, Черногория, Марокко, Мозамбик, Намибия, Польша, Португалия, Республика Молдова, Румыния, Российская Федерация, Руанда, Сан-Томе и Принсипи, Сербия, Сьерра-Леоне, Словакия, Испания, Судан, Свазиленд, Сирийская Арабская Республика, Таджикистан, Украина, Вьетнам, Замбия, Зимбабве ³ .

Полученная сумма в размере 3 491 100 шв. франков должна быть разделена на 1 301 273 [1 269 + (26 674 x 2) 53 348 + (100 072 x 3) 300 216 + (236 610 x 4) 946 440]. Из этого следует, что сумма, причитающаяся за каждый знак, в отношении которого испрашивается охрана, составляет 2,68283442 шв. франка на единицу коэффициента [3 491 100: 1 301 273], то есть, если коэффициент составляет:

один,	2,68283442 шв. фр.
два,	5,36566884 шв. фр.
три,	8,04850326 шв. фр.
четыре,	10,73133768 шв. фр.

¹ С 5 июня 2015 г.

² С 18 декабря 2015 г.

³ С 11 марта 2015 г.

Отчет об управлении финансовой деятельностью за 2014-2015 гг.

Таким образом, распределение дополнительных пошлин было следующим:

Государство	Число указаний	Сумма за одно указание	Всего, шв. франки
Албания	3 938	11	42 260
Алжир	4 679	11	50 212
Антигуа и Барбуда	1 269	3	3 405
Армения	3 834	11	41 144
Австрия	12 424	8	99 995
Азербайджан	5 005	11	53 710
Беларусь	7 512	11	80 614
Бенилюкс	11 827	8	95 190
Бутан	1 131	11	12 137
Босния и Герцеговина	6 765	11	72 598
Ботсвана	944	11	10 130
Болгария	4 957	11	53 195
Камбоджа	381	11	4 089
Китай	15 132	11	162 387
Хорватия	7 099	8	57 136
Куба	2 221	11	23 834
Кипр	1 551	11	16 644
Чешская Республика	7 617	11	81 741
Корейская Народно-Демократич. Республика	2 883	11	30 938
Египет	8 437	11	90 540
Франция	12 779	8	102 852
Гамбия	0	11	0
Германия	13 103	8	105 460
Венгрия	7 870	11	84 456
Иран (Исламская Республика)	4 642	11	49 815
Италия	11 810	5	63 369
Казахстан	7 937	11	85 175
Кения	1 538	11	16 505
Кыргызстан	3 653	11	39 202
Латвия	3 734	8	30 053
Лесото	1 229	8	9 892
Либерия	1 246	11	13 371
Лихтенштейн	7 679	5	41 203
Литва	3 065	8	24 669
Мадагаскар	9,83	11	10 549
Монако	6 971	5	37 404
Монголия	3 344	11	35 886
Черногория	6 324	11	67 865
Марокко	9 096	11	97 612
Мозамбик	1 779	11	19 091
Намибия	1 490	11	15 990
Польша	7 723	11	82 878
Португалия	8 440	11	90 572
Республика Молдова	4 400	11	47 218
Румыния	7 918	11	84 971
Российская Федерация	25 767	11	276 514
Руанда	732	11	7 855
Синт-Мартен	214	5	1 148
Сан-Марино	3 252	8	26 174
Сан-Томе и Принсипи	633	11	6 793
Сербия	10 201	11	109 470
Сьерра-Леоне	1 354	11	14 530
Словакия	6 525	11	70 022
Словения	5 802	8	46 697
Испания	11 230	11	120 513
Судан	2 442	11	26 206
Свазиленд	1 297	11	13 919
Швейцария	19 132	8	153 984
Сирийская Арабская Республика	1	11	11
Таджикистан	3 371	11	36 175
бывшая югославская Республика Македония	6 626	8	53 329
Украина	10 066	11	108 022
Вьетнам	5 780	11	62 027
Замбия	1 551	11	16 644
Зимбабве	290	11	3 112
Итого	364 625		3 491 100

Мадридский союз: Добавочные пошлины, 2015 г.

Собранные пошлины

В 2015 г. ВОИС получила 38 630 300 шв. франков в качестве добавочных пошлин, соответствующим 386 303 указаниям (сделанным во время регистрации, после регистрации или при продлении) на основании шкалы, действующей с 1 сентября 2008 г. [статья 8(2)(с) Мадридского соглашения и Статья 8(2)(iii) Протокола к Мадридскому соглашению]

Распределение пошлин

Полученные суммы распределяются пропорционально числу указаний [статья 8(6) Мадридского соглашения и Протокола к Мадридскому соглашению] и на основании коэффициента [правило 37 Общей инструкции к Мадридскому соглашению о международной регистрации товарных знаков и Протоколу к нему].

Число указаний, за которые ВОИС получала 100 шв. франка в качестве добавочных пошлин, было следующим, при указанном ниже коэффициенте:

один,	1 365	Антигуа и Барбуда,
два,	27 412	Италия, Лихтенштейн, Монако, Синт-Мартен (Королевство Нидерландов)
три,	103 055	Австрия, Бенилюкс, Хорватия, Франция, Германия, Латвия, Лесото, Литва, Сан-Марино, Словения, Швейцария, бывшая югославская Республика Македония
четыре,	254 471	Албания, Алжир, Армения, Азербайджан, Беларусь, Бутан, Босния и Герцеговина, Ботсвана, Болгария, Камбоджа ¹ , Китай, Куба, Кипр, Чешская Республика, Корейская Народно-Демократическая Республика, Египет, Гамбия ² , Венгрия, Иран (Исламская Республика), Казахстан, Кения, Кыргызстан, Либерия, Мадагаскар, Монголия, Черногория, Марокко, Мозамбик, Намибия, Польша, Португалия, Республика Молдова, Румыния, Российская Федерация, Руанда, Сан-Томе и Принсипи, Сербия, Сьерра-Леоне, Словакия, Испания, Судан, Свазиленд, Сирийская Арабская Республика, Таджикистан, Украина, Вьетнам, Замбия, Зимбабве ³ .

Полученная сумма в размере 38 630 300 шв. франков должна быть разделена на 1 383 238 [1 365 + (27 412 x 2) 54 824 + (103 005 x 3) 309 165 + (254 471 x 4) 1 017 884]. Из этого следует, что сумма, причитающаяся за каждое указание, в связи с которым была испрашена охрана, составляет 27,92744271 шв. франка на единицу коэффициента [38 630 300 : 1 383 238], то есть если коэффициент составляет:

один,	27,92744271 шв. фр.
два,	55,85488542 шв. фр.
три,	83,78232813 шв. фр.
четыре,	111,70977084 шв. фр.

¹ С 5 июня 2015 г.

² С 18 декабря 2015 г.

³ С 11 марта 2015 г.

Отчет об управлении финансовой деятельностью за 2014-2015 гг.

Таким образом, распределение добавочных пошлин было следующим:

Государство	Число указаний	Сумма за одно указание	Всего, шв. франки
Албания	4 362	112	487 278
Алжир	5 249	112	586 365
Антигуа и Барбуда	1 365	28	38 121
Армения	4 166	112	465 383
Австрия	12 674	84	1 061 857
Азербайджан	5 665	112	632 836
Беларусь	7 974	112	890 774
Бенилюкс	12 027	84	1 007 650
Бутан	1 221	112	136 398
Босния и Герцеговина	7 276	112	812 800
Ботсвана	1 139	112	127 237
Болгария	5 119	112	571 842
Камбоджа	575	112	64 233
Китай	16 582	112	1 852 371
Хорватия	7 314	84	612 784
Куба	2 528	112	282 402
Кипр	1 714	112	191 471
Чешская Республика	7 884	112	880 720
Корейская Народно-Демократич. Респуб	3 013	112	336 582
Египет	9 243	112	1 032 533
Франция	13 023	84	1 091 097
Гамбия	19	112	2 122
Германия	13 444	84	1 126 370
Венгрия	8 107	112	905 631
Иран (Исламская Республика)	5 717	112	638 645
Италия	12 002	56	670 370
Казахстан	8 821	112	985 392
Кения	1 816	112	202 865
Кыргызстан	3 960	112	442 371
Латвия	3 942	84	330 270
Лесото	1 347	84	112 855
Либерия	1 376	112	153 713
Лихтенштейн	7 941	56	443 544
Литва	3 286	84	275 309
Мадагаскар	1 175	112	131 259
Монако	7 248	56	404 836
Монголия	3 666	112	409 528
Черногория	6 723	112	751 025
Марокко	9 817	112	1 096 655
Мозамбик	2 056	112	229 675
Намибия	1 655	112	184 880
Польша	8 038	112	897 923
Португалия	8 630	112	964 055
Республика Молдова	4 784	112	534 420
Румыния	8 188	112	914 680
Российская Федерация	27 207	112	3 039 288
Руанда	943	112	105 342
Синт-Мартен	221	56	12 344
Сан-Марино	3 341	84	279 917
Сан-Томе и Принсипи	718	112	80 208
Сербия	10 812	112	1 207 806
Сьерра-Леоне	1 464	112	163 543
Словакия	6 743	112	753 259
Словения	5 976	84	500 683
Испания	11 522	112	1 287 120
Судан	2 669	112	298 153
Свазиленд	1 410	112	157 511
Швейцария	19 640	84	1 645 485
Сирийская Арабская Республика	2	112	223
Таджикистан	3 595	112	401 597
бывшая югославская Республика Макед	7 041	84	589 911
Украина	10 594	112	1 183 453
Вьетнам	6 345	112	708 799
Замбия	1 755	112	196 051
Зимбабве	434	112	48 482
Итого	386 303		38 630 300

Мадридский союз: Общая сумма пошлин, 2015 г.

Собраннные пошлины			
В 2015 г. ВОИС были собраны следующие суммы:			
– дополнительные пошлины		3 491 100,00	шв. фр.
– добавочные пошлины		38 630 300,00	шв. фр.
		42 121 400,00	шв. фр.
Распределение			
Общая сумма собранных дополнительных и добавочных пошлин распределяется следующим образом:			
Государство	Дополнительные пошлины	Добавочные пошлины	Всего, шв. франки
Албания	487 278,02	42 260,01	529 538,03
Алжир	586 364,59	50 211,93	636 576,52
Антигуа и Барбуда	38 120,96	3 404,52	41 525,48
Армения	465 382,91	41 143,95	506 526,86
Австрия	1 061 857,23	99 994,60	1 161 851,83
Азербайджан	632 835,85	53 710,35	686 546,20
Беларусь	890 773,71	80 613,81	971 387,52
Бенилюкс	1 007 650,06	95 189,65	1 102 839,71
Бутан	136 397,63	12 137,14	148 534,77
Босния и Герцеговина	812 800,29	72 597,50	885 397,79
Ботсвана	127 237,43	10 130,38	137 367,81
Болгария	571 842,32	53 195,24	625 037,56
Камбоджа	64 233,12	4 088,64	68 321,76
Китай	1 852 371,42	162 386,60	2 014 758,02
Хорватия	612 783,95	57 136,32	669 920,27
Куба	282 402,30	23 834,30	306 236,60
Кипр	191 470,55	16 644,30	208 114,85
Чешская Республика	880 719,83	81 740,60	962 460,43
Корейская Народно-Демократич. Республ.	336 581,54	30 938,45	367 519,99
Египет	1 032 533,41	90 540,30	1 123 073,71
Франция	1 091 097,26	102 851,82	1 193 949,08
Гамбия	2 122,49	-	2 122,49
Германия	1 126 369,62	105 459,54	1 231 829,16
Венгрия	905 631,11	84 455,63	990 086,74
Иран (Исламская Республика)	638 644,76	49 814,87	688 459,63
Италия	670 370,33	63 368,55	733 738,88
Казахстан	985 391,89	85 174,63	1 070 566,52
Кения	202 864,94	16 504,80	219 369,74
Кыргызстан	442 370,69	39 201,58	481 572,27
Латвия	330 269,94	30 053,11	360 323,05
Лесото	112 854,80	9 891,61	122 746,41
Либерия	153 712,64	13 371,25	167 083,89
Лихтенштейн	443 543,65	41 202,97	484 746,62
Литва	275 308,73	24 668,66	299 977,39
Мадагаскар	131 258,98	10 548,90	141 807,88
Монако	404 836,21	37 404,08	442 240,29
Монголия	409 528,02	35 885,59	445 413,61
Черногория	751 024,79	67 864,98	818 889,77
Марокко	1 096 654,82	97 612,25	1 194 267,07
Мозамбик	229 675,29	19 091,05	248 766,34
Намибия	184 879,67	15 989,69	200 869,36
Польша	897 923,14	82 878,12	980 801,26
Португалия	964 055,32	90 572,49	1 054 627,81
Республика Молдова	534 419,54	47 217,89	581 637,43
Румыния	914 679,60	84 970,73	999 650,33
Российская Федерация	3 039 287,74	276 514,38	3 315 802,12
Руанда	105 342,31	7 855,34	113 197,65
Синт-Мартен	12 343,93	1 148,25	13 492,18
Сан-Марино	279 916,76	26 173,73	306 090,49
Сан-Томе и Принсипи	80 207,62	6 792,94	87 000,56
Сербия	1 207 806,04	109 470,38	1 317 276,42
Сьерра-Леоне	163 543,10	14 530,23	178 073,33
Словакия	753 258,98	70 021,98	823 280,96
Словения	500 683,19	46 697,42	547 380,61
Испания	1 287 119,98	120 512,92	1 407 632,90
Судан	298 153,38	26 205,93	324 359,31
Свазиленд	157 510,78	13 918,54	171 429,32
Швейцария	1 645 484,92	153 983,96	1 799 468,88
Сирийская Арабская Республика	223,42	10,73	234,15
Таджикистан	401 596,63	36 175,34	437 771,97
бывшая югославская Республика Македо	589 911,37	53 329,38	643 240,75
Украина	1 183 453,31	108 021,65	1 291 474,96
Вьетнам	708 798,50	62 027,13	770 825,63
Замбия	196 050,65	16 644,30	212 694,95
Зимбабве	48 482,04	3 112,09	51 594,13
Итого	38 630 300,00	3 491 100,00	42 121 400,00

Протокол к Мадридскому соглашению: Индивидуальные пошлины, 2014 г.

I. Собранные пошлины

В 2014 г. ВОИС получила 136 235 409 шв. франков в виде индивидуальных пошлин в соответствии со статьей 8(7) Протокола к Мадридскому соглашению, из которых 128 858 241 были получены в форме полных платежей или платежей за первую часть индивидуальной пошлины и 7 377 168 – в форме платежей за вторую часть за указания в соответствии с правилом 34.3(a).

(А) Число указаний, за которые ВОИС получила индивидуальные пошлины в виде полных платежей или уплаты первой части пошлины, было следующим:

	Число указаний	Собранные индивидуальные пошлины (шв. фр.)
Армения	1 119	274 811
Австралия	15 217	10 903 642
Бахрейн	2 814	1 579 789
Беларусь	1 945	1 248 100
Бенилюкс	1 262	386 284
Бонэйр, Синт-Эстатиус и Саба	1 016	292 540
Болгария	813	221 035
Китай	12 629	5 796 979
Колумбия	4 136	2 330 493
Европейское сообщество	18 259	22 616 860
Куба	602	201 236
Кюрасао	1 154	337 166
Дания	3 942	1 802 657
Эстония	3 237	743 688
Соединенные Штаты Америки	20 372	14 480 281
Финляндия	3 411	1 348 573
Грузия	4 883	2 195 816
Гана	1 460	478 549
Греция	3 714	528 041
Индия	8 138	984 929
Ирландия	2 730	1 301 057
Исландия	4 016	927 889
Израиль	4 811	3 670 347
Италия	1 513	202 549
Япония	16 580	6 106 968
Кения ⁴	333	145 787
Кыргызстан	953	461 140
Мексика	8 620	3 357 854
Норвегия	12 745	5 191 367
Новая Зеландия	5 981	1 473 772
Оман	2 583	2 666 991
Узбекистан	4 814	4 278 367
Филиппины	3 958	853 230
Сирийская Арабская Республика	1 852	528 273
Республика Корея	13 295	6 680 290
Республика Молдова	1 314	502 678
Соединное Королевство	7 244	2 576 357
Синт-Мартен ⁵	9	2 806
Сан-Марино	398	82 171
Сингапур	11 513	6 153 054
Швеция	3 829	1 740 885
Швейцария	6 906	3 187 050
Таджикистан	726	315 310
Тунис	2 279	408 381
Туркменистан	3 574	1 204 014
Турция	13 622	3 814 554
Украина	3 675	1 693 659
Вьетнам	2 874	579 972
Итого (А)	252 870	128 858 241

(В) Число указаний, за которые ВОИС получила второй платеж, было следующим:

Куба	355	29 212
Япония	10 175	7 347 956
Итого (В)	10 530	7 377 168
ИТОГО (А)+(В)		
	263 400	136 235 409

II. Распределение

Индивидуальные пошлины были зачислены на открытый в Международном бюро счет Договаривающихся сторон в течение месяца, следующего за месяцем, во время которого была осуществлена запись о международной регистрации, последующем указании или продлении, за которую была уплачена пошлина [правило 38 Общей инструкции].

⁴ С 12 июня 2014 г.

⁵ С 1 декабря 2014 г.

Мадридский союз: Пошлины за обработку, взимаемые национальными ведомствами, 2014 г.

I. Собранные пошлины

В 2014 г. ВОИС получила 172 300 шв. франков в виде пошлин за обработку, которые устанавливаются соответствующим национальным ведомством (ведомствами) за обработку заявок о международной регистрации, направленных в течение упомянутого года с помощью новой платформы IRPI, обеспечивающей электронную коммуникацию между Договаривающимися сторонами Мадридского соглашения и/или Протокола к этому соглашению и Международным бюро; новая платформа действует с декабря 2013 г.

Число заявок о международной регистрации, за обработку которых ВОИС получила упомянутые пошлины, было следующим:

	Число заявок на международную регистрацию	Сумма полученных национальных пошлин (шв. фр.)
Бенилюкс	1 723	172 300

Пошлины за обработку, взимаемые национальными ведомствами, были зачислены на открытый в Международном бюро счет Договаривающихся сторон в течение месяца, следующего за месяцем получения заявки о международной регистрации.

Протокол к Мадридскому соглашению: Индивидуальные пошлины, 2015 г.

I. Собранные пошлины

В 2015 г. ВОИС получила 164 302 792 шв. франка в виде индивидуальных пошлин в соответствии со статьей 8.7 Протокола к Мадридскому соглашению, из которых 156 675 562 были получены в форме полных платежей или платежей за первую часть индивидуальной пошлины и 7 627 230 – в форме платежей за вторую часть за указания в соответствии с правилом 34.3(a).

(А) Число указаний, за которые ВОИС получила индивидуальные пошлины в виде полных платежей или уплаты первой части пошлины, было следующим:

	Число указаний	Собранные индивидуальные пошлины (шв. фр.)
Армения	1 300	323 292
Австралия	18 594	12 792 198
Бахрейн	3 255	1 736 960
Беларусь	2 176	1 425 600
Бенилюкс	1 353	362 512
Бонэйр, Синт-Эстатиус и Саба	1 208	326 380
Болгария	1 041	274 616
Китай	17 306	7 838 835
Колумбия	4 889	2 633 676
Европейское сообщество	26 040	32 069 624
Куба	1 235	390 309
Кюрасао	1 321	382 188
Дания	3 567	1 538 695
Эстония	2 683	581 364
Соединенные Штаты Америки	25 596	18 196 297
Финляндия	2 972	1 209 378
Грузия	5 162	2 324 250
Гана	1 751	639 779
Греция	3 331	459 705
Индия	11 396	1 499 695
Ирландия	2 495	1 100 003
Исландия	4 370	1 212 266
Израиль	5 827	4 553 484
Италия	1 674	211 247
Япония	20 088	6 529 511
Кения	1 209	632 234
Кыргызстан	1 150	591 000
Мексика	10 719	4 262 439
Норвегия	13 875	5 406 619
Новая Зеландия	7 800	1 995 483
Оман	2 983	3 084 073
Африканская организация интеллектуальной собственности (АОИС) ⁷	1 129	859 280
Узбекистан	5 032	4 559 922
Филиппины	5 241	1 025 074
Сирийская Арабская Республика	2 545	616 093
Республика Корея	16 332	8 311 279
Республика Молдова	1 414	525 857
Соединенное Королевство	7 430	2 607 751
Синт-Мартен	1 088	343 599
Сан-Марино	580	120 833
Сингапур	13 486	7 282 287
Швеция	3 366	1 448 719
Швейцария	8 294	4 014 250
Таджикистан	757	325 885
Тунис	3 158	574 008
Туркменистан	3 899	1 304 937
Турция	14 969	3 663 506
Украина	3 841	1 773 357
Вьетнам	3 752	735 213
Итого (А)	304 679	156 675 562

(В) Число указаний, за которые ВОИС получила второй платеж, было следующим:

Куба	321	26 373
Япония	11 352	7 600 857
Итого (В)	11 673	7 627 230
ИТОГО (А) + (В)	316 352	164 302 792

II. Распределение

Индивидуальные пошлины были зачислены на открытый в Международном бюро счет Договаривающихся сторон в течение месяца, следующего за месяцем, во время которого была осуществлена запись о международной регистрации, последующем указании или продлении, за которую была уплачена пошлина [правило 38 Общей инструкции].

⁷ С четверга 5 марта 2015 г.

Мадридский союз: Пошлины за обработку, взимаемые национальными ведомствами, 2015 г.

I. Собранные пошлины

В 2015 г. ВОИС получила 236 484 шв. франка в виде пошлин за обработку, которые устанавливаются соответствующим национальным ведомством (ведомствами) за обработку заявок о международной регистрации, направленных в течение упомянутого года с помощью новой платформы IRPI, обеспечивающей электронную коммуникацию между Договаривающимися сторонами Мадридского соглашения и/или Протокола к этому соглашению и Международным бюро; новая платформа действует с декабря 2013 г.

Число заявок о международной регистрации, за обработку которых ВОИС получила упомянутые пошлины, было следующим:

	Число заявок на международную регистрацию	Сумма полученных национальных пошлин (шв. фр.)
Австралия ⁸	547	37 884
Бенилюкс	1 986	198 600
Итого	2 533	236 484

Пошлины за обработку, взимаемые национальными ведомствами, были зачислены на открытый в Международном бюро счет Договаривающихся сторон в течение месяца, следующего за месяцем получения заявки о международной регистрации.

⁸ По состоянию на 13 марта 2015 г. и до 6 августа 2015 г.

Гаагский союз: Государственные пошлины и пошлины за указание, 2014 г.

Собранные пошлины

В 2014 г. ВОИС получила 2 614 837 шв. франков в виде стандартных пошлин за указание согласно правилам 12.1(a)(ii) и 12.1(b) или в виде индивидуальных пошлин за указание в отношении международных регистраций, регулируемых исключительно или частично Актом 1960 г. или Актом 1999 г., согласно правилу 12.1(a)(iii); или в виде основных пошлин за указание согласно правилу 24.1(a)(ii) или индивидуальных пошлин за указание согласно правилу 24(1) (iii) Общей инструкции к Актам Гаагского соглашения в отношении продления таких регистраций в соответствии с Перечнем пошлин и сборов, действующим с 1 января 2010 г.

	Число указаний	Полученные пошлины (шв. фр.)
Албания	527	12 960
Германия	2166	55 699
Армения	484	11 834
Азербайджан	378	11 022
Белиз	513	11 414
Бенилюкс	2095	34 920
Бенин	118	2 229
Босния и Герцеговина	550	14 901
Ботсвана	64	1 478
Бруней-Даруссалам	28	4 694
Болгария	446	8 017
Европейское сообщество	2869	855 303
Кот-д'Ивуар	128	2 399
Хорватия	734	25 974
Дания	73	6 664
Египет	633	14 832
Испания	336	24 203
Эстония	55	1 292
бывшая югославская Республика Македония	1176	25 208
Финляндия	26	2 850
Франция	2226	38 829
Габон	88	1 566
Грузия	714	57 194
Гана	62	6 997
Греция	887	15 100
Венгрия	705	16 502
Исландия	152	12 556
Италия	1999	33 189
Кыргызстан	587	68 559
Латвия	76	3 724
Лихтенштейн	1439	30 532
Литва	136	18 997
Мали	19	456
Марокко	1302	59 862
Монако	1543	32 961
Монголия	641	14 026
Черногория	1276	26 427
Намибия	80	1 907
Нигер	28	677
Норвегия	1119	81 040
Оман	506	13 085
Африканская организация интеллектуальной собственности (АОИС)	179	20 347
Польша	40	1 992
Сирийская Арабская Республика	104	8 472
Республика Корея ⁹	239	174 010
Республика Молдова	830	53 898
Корейская Народно-Демократическая Республика	426	18 674
Румыния	634	21 494
Руанда	31	940
Сан-Томе и Принсипи	42	1 056
Сенегал	139	2 658
Сербия	1108	70 756
Сингапур	1600	40 416
Словения	696	12 695
Швейцария	6263	317 381
Суринам	152	2 901
Таджикистан	227	8 318
Тунис	508	36 856
Турция	2911	73 746
Украина	1743	86 148
Итого	46 856	2 614 837

⁹ С 1 июля 2014 г.

Гаагский союз: Государственные пошлины и пошлины за указание, 2015 г.

Собранные пошлины

В 2015 г. ВОИС получила 4 137 147 шв. франков в виде стандартных пошлин за указание согласно правилам 12.1(a)(ii) и 12.1(b) или в виде индивидуальных пошлин за указание в отношении международных регистраций, регулируемых исключительно или частично Актом 1960 г. или Актом 1999 г., согласно правилу 12.1(a)(iii); или в виде основных пошлин за указание согласно правилу 24.1(a)(ii) или индивидуальных пошлин за указание согласно правилу 24(1) (iii) Общей инструкции к Актам Гаагского соглашения в отношении продления таких регистраций в соответствии с Перечнем пошлин и сборов, действующим с 1 января 2010 г.

	Число указаний	Полученные пошлины (шв. фр.)
Албания	663	16 419
Германия	2 288	52 192
Армения	603	14 723
Азербайджан	495	14 772
Белиз	656	14 482
Бенилюкс	2 220	36 903
Бенин	128	2 367
Босния и Герцеговина	780	19 047
Ботсвана	64	1 565
Бруней-Даруссалам	63	6 190
Болгария	560	10 138
Европейское сообщество	3 787	982 060
Кот-д'Ивуар	154	2 756
Хорватия	1 066	28 219
Дания	99	4 762
Египет	931	19 950
Испания	436	25 011
Эстония	138	3 321
Соединенные Штаты Америки ⁹	660	384 014
бывшая югославская Республика Македония	1 484	31 054
Финляндия	62	6 620
Франция	2 346	39 884
Габон	47	898
Грузия	1 011	70 430
Гана	81	7 073
Греция	1 110	18 909
Венгрия	915	30 297
Исландия	223	16 484
Италия	2 216	36 573
Япония ¹⁰	413	523 800
Кыргызстан	768	86 309
Латвия	110	3 000
Лихтенштейн	1 609	32 660
Литва	161	19 375
Мали	21	533
Марокко	1 791	73 668
Монако	1 805	37 305
Монголия	823	17 469
Черногория	1 557	31 995
Намибия	85	2 007
Нигер	28	591
Норвегия	1 536	100 463
Оман	740	18 646
Африканская организация интеллектуальной собственности (АОИС)	274	56 471
Польша	55	2 659
Сирийская Арабская Республика	94	5 882
Республика Корея	787	447 640
Республика Молдова	1 115	72 381
Корейская Народно-Демократическая Республ	545	15 317
Румыния	659	17 380
Руанда	35	1 168
Сан-Томе и Принсипи	45	1 187
Сенегал	149	2 796
Сербия	1 310	70 513
Сингапур	1 932	46 497
Словения	864	15 011
Швейцария	6 764	304 736
Суринам	157	3 128
Таджикистан	83	8 600
Тунис	636	44 400
Турция	3 463	82 155
Украина	2 022	94 292
Итого	57 722	4 137 147

¹⁰ Со среды 13 мая 2015 г.

Мадридский и Гаагский союзы: Распределение пошлин, 2014 г.

(суммы в шв. франках)

- Служба международной регистрации знаков (Мадрид): дополнительные и добавочные пошлины, пошлины за обработку.
- Служба международной регистрации промышленных образцов (Гаага): государственные пошлины и пошлины за указание.

	Мадридский союз		Гаагский союз	Всего
	Дополнительные пошлины и добавочные пошлины	Индивидуальные пошлины Продолжение действия* Пошлины за обработку**		
Африканская организация интеллектуальной собственности (АОИС)			20 347	20 347
Албания	493 515		12 960	506 475
Алжир	624 404			624 404
Антигуа и Барбуда	34 372			34 372
Армения	445 055	274 811	11 834	731 700
Австралия**		10 903 642		10 903 642
Австрия	1 155 338			1 155 338
Азербайджан	651 253		11 022	662 275
Бахрейн		1 579 789		1 579 789
Беларусь	972 725	1 248 100		2 220 825
Белиз			11 414	11 414
Бенилюкс**	1 076 550	558 584	34 920	1 670 054
Бенин			2 229	2 229
Бутан	122 684			122 684
Бонэйр, Синт-Эстасиус и Саба		292 540		292 540
Босния и Герцеговина	810 452		14 901	825 353
Ботсвана	106 176		1 478	107 654
Бруней-Даруссалам			4 694	4 694
Болгария	636 437	221 035	8 017	865 489
Китай	1 896 004	5 796 979		7 692 983
Колумбия		2 330 493		2 330 493
Кот-д'Ивуар			2 399	2 399
Хорватия	665 079		25 974	691 053
Куба	278 172	230 448		508 620
Кюрасао		337 166		337 166
Кипр	223 063			223 063
Чешская Республика	1 005 610			1 005 610
Корейская Народно-Демократическая Республика	353 168		18 674	371 842
Дания		1 802 657	6 664	1 809 321
Египет	1 021 944		14 832	1 036 776
Эстония		743 688	1 292	744 980
Европейское сообщество		22 616 860	855 303	23 472 163
Финляндия		1 348 573	2 850	1 351 423
Франция	1 178 633		38 829	1 217 462
Габон			1 566	1 566
Грузия		2 195 816	57 194	2 253 010
Германия	1 200 860		55 699	1 256 559
Гана		478 549	6 997	485 546
Греция		528 041	15 100	543 141
Венгрия	1 038 933		16 502	1 055 435
Исландия		927 889	12 556	940 445
Индия		984 929		984 929
Иран (Исламская Республика)	519 219			519 219
Ирландия		1 301 057		1 301 057
Израиль		3 670 347		3 670 347
Италия	732 075	202 549	33 189	967 813

Отчет об управлении финансовой деятельностью за 2014-2015 гг.

	Мадридский союз		Гаагский союз	Итого
	Дополнительные пошлины и добавочные пошлины	Индивидуальные пошлины Продолжение действия* Пошлины за обработку**		
Япония		13 454 924		13 454 924
Казахстан	1 065 508			1 065 508
Кения	282 684	145 787		428 471
Кыргызстан	426 081	461 140	68 559	955 780
Латвия	370 761		3 724	374 485
Лесото	100 371			100 371
Либерия	152 663			152 663
Лихтенштейн	451 780		30 532	482 312
Литва	364 889		18 997	383 886
Мадагаскар	115 496			115 496
Мали			456	456
Мексика		3 357 854		3 357 854
Монако	432 126		32 961	465 087
Монголия	392 822		14 026	406 848
Черногория	800 106		26 427	826 533
Марокко	1 086 971		59 862	1 146 833
Мозамбик	215 785			215 785
Намибия	142 302		1 907	144 209
Новая Зеландия		1 473 772		1 473 772
Нигер			677	677
Норвегия		5 191 367	81 040	5 272 407
Оман		2 666 991	13 085	2 680 076
Филиппины		853 230		853 230
Польша	1 033 809		1 992	1 035 801
Португалия	1 083 716			1 083 716
Республика Корея		6 680 290	174 010	6 854 300
Республика Молдова	562 718	502 678	53 898	1 119 294
Республика Сербия	1 276 124		70 756	1 346 880
Румыния	954 647		21 494	976 141
Российская Федерация	3 090 253			3 090 253
Руанда	73 244		940	74 184
Синт-Мартен	65 760	2 806		68 566
Сан-Марино	307 990	82 171		390 161
Сан-Томе и Принсипи	61 935		1 056	62 991
Сенегал			2 658	2 658
Сьерра-Леоне	150 607			150 607
Сингапур		6 153 054	40 416	6 193 470
Словакия	882 767			882 767
Словения	594 781		12 695	607 476
Испания	1 417 952		24 203	1 442 155
Судан	280 372			280 372
Суринам			2 901	2 901
Свазиленд	144 206			144 206
Швеция		1 740 885		1 740 885
Швейцария	1 674 766	3 187 050	317 381	5 179 197
Сирийская Арабская Республика	3 144	528 273	8 472	539 889
Таджикистан	392 070	315 310	8 318	715 698
бывшая югославская Республика Македония	612 305		25 208	637 513
Тунис		408 381	36 856	445 237
Турция		3 814 554	73 746	3 888 300
Туркменистан		1 204 014		1 204 014
Украина	1 339 214	1 693 659	86 148	3 119 021
Соединенное Королевство		2 576 357		2 576 357
Соединенные Штаты Америки		14 480 281		14 480 281
Узбекистан		4 278 367		4 278 367
Вьетнам	750 936	579 972		1 330 908
Замбия	176 818			176 818
Итого	40 572 200	136 407 709	2 614 837	179 594 746

Мадридский и Гаагский союзы: Распределение пошлин, 2015 г.

(суммы в шв. франках)

- Служба международной регистрации знаков (Мадрид): дополнительные и добавочные пошлины, пошлины за обработку.
- Служба международной регистрации промышленных образцов (Гаага): государственные пошлины и пошлины за указание.

	Мадридский союз		Гаагский союз	Всего
	Дополнительные пошлины и добавочные пошлины	Индивидуальные пошлины Продолжение действия* Пошлины за обработку**		
Африканская организация интеллектуальной собственности (АОИС)		859 280	56 471	915 751
Албания	529 538		16 419	545 957
Алжир	636 577			636 577
Антигуа и Барбуда	41 525			41 525
Армения	506 527	323 292	14 723	844 542
Австралия**		12 830 082		12 830 082
Австрия	1 161 852			1 161 852
Азербайджан	686 546		14 772	701 318
Бахрейн		1 736 960		1 736 960
Беларусь	971 388	1 425 600		2 396 988
Белиз			14 482	14 482
Бенилюкс**	1 102 840	561 112	36 903	1 700 855
Бенин			2 367	2 367
Бутан	148 535			148 535
Бонэйр, Синт-Эстасиус и Саба		326 380		326 380
Босния и Герцеговина	885 398		19 047	904 445
Ботсвана	137 368		1 565	138 933
Бруней-Даруссалам			6 190	6 190
Болгария	625 038	274 616	10 138	909 792
Камбоджа	68 322			68 322
Китай	2 014 758	7 838 835		9 853 593
Колумбия		2 633 676		2 633 676
Кот-д'Ивуар			2 756	2 756
Хорватия	669 920		28 219	698 139
Куба	306 237	416 682		722 919
Кюрасао		382 188		382 188
Кипр	208 115			208 115
Чешская Республика	962 460			962 460
Корейская Народно-Демократическая Республика	367 520		15 317	382 837
Дания		1 538 695	4 762	1 543 457
Египет	1 123 074		19 950	1 143 024
Эстония		581 364	3 321	584 685
Европейское сообщество		32 069 624	982 060	33 051 684
Финляндия		1 209 378	6 620	1 215 998
Франция	1 193 949		39 884	1 233 833
Габон			898	898
Грузия		2 324 250	70 430	2 394 680
Германия	1 231 829		52 192	1 284 021
Гана		639 779	7 073	646 852
Греция		459 705	18 909	478 614
Венгрия	990 087		30 297	1 020 384
Исландия		1 212 266	16 484	1 228 750
Индия		1 499 695		1 499 695
Иран (Исламская Республика)	688 460			688 460
Ирландия		1 100 003		1 100 003
Израиль		4 553 484		4 553 484
Италия	733 739	211 247	36 573	981 559

Отчет об управлении финансовой деятельностью за 2014-2015 гг.

	Мадридский союз		Гаагский союз	Всего
	Дополнительные пошлины и добавочные пошлины	Индивидуальные пошлины Продолжение действия* Пошлины за обработку**		
Япония		14 130 368	523 800	14 654 168
Казахстан	1 070 567			1 070 567
Кения	219 370	632 234		851 604
Кыргызстан	481 572	591 000	86 309	1 158 881
Латвия	360 323		3 000	363 323
Лесото	122 746			122 746
Либерия	167 084			167 084
Лихтенштейн	484 747		32 660	517 407
Литва	299 977		19 375	319 352
Мадагаскар	141 808			141 808
Мали			533	533
Мексика		4 262 439		4 262 439
Монако	442 240		37 305	479 545
Монголия	445 414		17 469	462 883
Черногория	818 890		31 995	850 885
Марокко	1 194 267		73 668	1 267 935
Мозамбик	248 766			248 766
Намибия	200 869		2 007	202 876
Новая Зеландия		1 995 483		1 995 483
Нигер			591	591
Норвегия		5 406 619	100 463	5 507 082
Оман		3 084 073	18 646	3 102 719
Филиппины		1 025 074		1 025 074
Польша	980 801		2 659	983 460
Португалия	1 054 628			1 054 628
Республика Корея		8 311 279	447 640	8 758 919
Республика Молдова	581 637	525 857	72 381	1 179 875
Республика Сербия	1 317 276		70 513	1 387 789
Румыния	999 650		17 380	1 017 030
Российская Федерация	3 315 802			3 315 802
Руанда	113 198		1 168	114 366
Синт-Мартен	13 492	343 599		357 091
Сан-Марино	306 090	120 833		426 923
Сан-Томе и Принсипи	87 001		1 187	88 188
Сенегал			2 796	2 796
Сьерр-Леоне	178 073			178 073
Сингапур		7 282 287	46 497	7 328 784
Словакия	823 281			823 281
Словения	547 381		15 011	562 392
Испания	1 407 633		25 011	1 432 644
Судан	324 359			324 359
Суринам			3 128	3 128
Свазиленд	171 429			171 429
Швеция		1 448 719		1 448 719
Швейцария	1 799 469	4 014 250	304 736	6 118 455
Сирийская Арабская Республика	234	616 093	5 882	622 209
Таджикистан	437 772	325 885	8 600	772 257
бывшая югославская Республика Макед.	643 241		31 054	674 295
Гамбия	2 122			2 122
Тунис		574 008	44 400	618 408
Турция		3 663 506	82 155	3 745 661
Туркменистан		1 304 937		1 304 937
Украина	1 291 475	1 773 357	94 292	3 159 124
Соединенное Королевство		2 607 751		2 607 751
Соединенные Штаты Америки		18 196 297	384 014	18 580 311
Узбекистан		4 559 922		4 559 922
Вьетнам	770 826	735 213		1 506 039
Замбия	212 695			212 695
Зимбабве	51 594			51 594
Итого	42 121 400	164 539 276	4 137 147	210 797 823

Мадридский и Гаагский союзы: Рекапитуляция пошлин, 2014-2015 гг.

(суммы в шв. франках)

	2014 г.	2015 г.	Всего
Африканская организация интеллектуальной собственности	20 347	915 751	936 098
Албания	506 475	545 957	1 052 432
Алжир	624 404	636 577	1 260 981
Антигуа и Барбуда	34 372	41 525	75 898
Армения	731 700	844 542	1 576 242
Австралия	10 903 642	12 830 082	23 733 724
Австрия	1 155 338	1 161 852	2 317 190
Азербайджан	662 275	701 318	1 363 593
Бахрейн	1 579 789	1 736 960	3 316 749
Беларусь	2 220 825	2 396 988	4 617 812
Белиз	11 414	14 482	25 896
Бенилюкс	1 670 054	1 700 855	3 370 909
Бенин	2 229	2 367	4 596
Бутан	122 684	148 535	271 219
Бонэйр, Синт-Эстатиус и Саба	292 540	326 380	618 920
Босния и Герцеговина	825 353	904 445	1 729 798
Ботсвана	107 654	138 933	246 586
Бруней-Даруссалам	4 694	6 190	10 884
Болгария	865 489	909 792	1 775 281
Камбоджа		68 322	68 322
Китай	7 692 983	9 853 593	17 546 576
Колумбия	2 330 493	2 633 676	4 964 169
Кот-д'Ивуар	2 399	2 756	5 155
Хорватия	691 053	698 139	1 389 192
Куаб	508 620	722 919	1 231 538
Кюрасао	337 166	382 188	719 354
Кипр	223 063	208 115	431 178
Чешская Республика	1 005 610	962 460	1 968 070
Корейская Народно-Демократическая Республика	371 842	382 837	754 679
Дания	1 809 321	1 543 457	3 352 778
Египет	1 036 776	1 143 024	2 179 800
Эстония	744 980	584 685	1 329 665
Европейское сообщество	23 472 163	33 051 684	56 523 847
Финляндия	1 351 423	1 215 998	2 567 421
Франция	1 217 462	1 233 833	2 451 295
Габон	1 566	898	2 464
Грузия	2 253 010	2 394 680	4 647 690
Германия	1 256 559	1 284 021	2 540 580
Гана	485 546	646 852	1 132 398
Греция	543 141	478 614	1 021 755
Венгрия	1 055 435	1 020 384	2 075 819
Исландия	940 445	1 228 750	2 169 195
Индия	984 929	1 499 695	2 484 624
Иран (Исламская Республика)	519 219	688 460	1 207 679
Ирландия	1 301 057	1 100 003	2 401 060
Израиль	3 670 347	4 553 484	8 223 831
Япония	13 454 924	14 654 168	28 109 092
Казахстан	1 065 508	1 070 567	2 136 074
Кения	428 471	851 604	1 280 075
Кыргызстан	955 780	1 158 881	2 114 661

Отчет об управлении финансовой деятельностью за 2014-2015 гг.

	2014	2015	Всего
Латвия	374 485	363 323	737 809
Лесото	100 371	122 746	223 118
Либерия	152 663	167 084	319 747
Лихтенштейн	482 312	517 407	999 719
Литва	383 886	319 352	703 238
Мадагаскар	115 496	141 808	257 304
Мали	456	533	989
Мексика	3 357 854	4 262 439	7 620 293
Монако	465 087	479 545	944 632
Монголия	406 848	462 883	869 731
Черногория	826 533	850 885	1 677 418
Марокко	1 146 833	1 267 935	2 414 768
Мозамбик	215 785	248 766	464 551
Намибия	144 209	202 876	347 086
Новая Зеландия	1 473 772	1 995 483	3 469 255
Нигер	677	591	1 268
Норвегия	5 272 407	5 507 082	10 779 489
Оман	2 680 076	3 102 719	5 782 795
Филиппины	853 230	1 025 074	1 878 304
Польша	1 035 801	983 460	2 019 261
Португалия	1 083 716	1 054 628	2 138 344
Республика Корея	6 854 300	8 758 919	15 613 219
Республика Молдова	1 119 294	1 179 875	2 299 169
Республика Сербия	1 346 880	1 387 789	2 734 669
Румыния	976 141	1 017 030	1 993 171
Российская Федерация	3 090 253	3 315 802	6 406 055
Руанда	74 184	114 366	188 550
Синт-Мартин	68 566	357 091	425 657
Сан-Марино	390 161	426 923	817 084
Сан-Томе и Принсипи	62 991	88 188	151 179
Сенегал	2 658	2 796	5 454
Сьерра-Леоне	150 607	178 073	328 680
Сингапур	6 193 470	7 328 784	13 522 254
Словакия	882 767	823 281	1 706 048
Словения	607 476	562 392	1 169 868
Испания	1 442 155	1 432 644	2 874 799
Судан	280 372	324 359	604 731
Суринам	2 901	3 128	6 029
Свазиленд	144 206	171 429	315 635
Швеция	1 740 885	1 448 719	3 189 604
Швейцария	5 179 197	6 118 455	11 297 652
Сирийская Арабская Республика	539 889	622 209	1 162 098
Таджикистан	715 698	772 257	1 487 955
бывшая югославская Республика Македония	637 513	674 295	1 311 808
Гамбия		2 122	2 122
Тунис	445 237	618 408	1 063 645
Турция	3 888 300	3 745 661	7 633 961
Туркменистан	1 204 014	1 304 937	2 508 951
Украина	3 119 021	3 159 124	6 278 145
Соединенное Королевство	2 576 357	2 607 751	5 184 108
Соединенные Штаты Америки	14 480 281	18 580 311	33 060 592
Узбекистан	4 278 367	4 559 922	8 838 289
Вьетнам	1 330 908	1 506 039	2 836 947
Замбия	176 818	212 695	389 513
Зимбабве	0	51 594	51 594
Итого	178 626 933	209 818 279	388 443 198

ЦЕЛЕВЫЕ ФОНДЫ
Целевые фонды по состоянию на 31 декабря 2015 г.

Целевые фонды и доноры	Код фонда	Остаток на 31 декабря 2014 г.	Поступления в 2014-2015 гг.				Расходы в 2014-2015 гг.				Возмещение донорам	Курсовые (прибыли)/ убытки, абсорбиров. ВОИС	Остаток на 31 декабря 2015 г.	
			Полученные средства	Проценты	Курсовая разница	Всего, доходы	Расходы на персонал	Прочие прямые расходы	Вспомогат-е админ. расходы	Всего, расходы				
Аккредитованные местные и коренные общины	W_IGC	4 583,05	-	-	-	-	-	3 919,85	-	3 919,85	-	-	-	663,20
Австралия	WAUS	1 133 310,15	-	144,45	393,08	537,53	-	905 911,59	117 717,45	1 023 629,04	-	-	-	110 218,64
Австралия - ТЗ	WAU15	-	74 129,75	-	-	74 129,75	-	63 514,02	8 256,80	71 770,82	2 358,93	-	-	-
Бразилия (швейцарские франки)	WBRES	490 729,51	-	67,90	-691,51	-623,61	-	247 369,32	12 403,05	259 772,37	-	-	-	230 333,53
Бразилия - Юг	WBRST	75 048,21	372 768,27	17,70	-16,80	372 769,17	-	185 398,73	24 104,00	209 502,73	-	-	-	238 314,65
Бразилия - ПРООН	WBR15	-	39 488,78	-	-	39 488,78	-	39 336,00	152,78	39 488,78	-	-	-	-
Коста-Рика	WCORI	31 128,67	-	34,23	3 628,54	3 662,77	-	4 923,20	-	4 923,20	-	-	-	29 868,24
Сальвадор	WELSA	49 653,45	-	54,60	5 802,92	5 857,52	-	162,10	-	162,10	-	-	-	55 348,87
Европейский союз (проект для Пакистана)	WPAKI	605 533,14	-	123,97	-50 245,18	-50 121,21	-	376 704,37	26 369,30	403 073,67	99 868,42	-	-	52 469,84
Финляндия/Авторское право I	WFICR	15 318,56	-	2,19	-87,15	-84,96	-	61,28	7,95	69,23	15 164,42	0,05	-	-
Финляндия/Авторское право II	WFILN	8 670,86	-	1,10	-51,48	-50,38	-	61,28	-	61,28	8 559,20	-	-	-
Финляндия/Авторское право III	WFIMO	170 138,05	-	27,83	-761,83	-734,00	-	109 940,79	14 295,10	124 235,89	45 169,42	1,26	-	-
Финляндия (швейцарские франки)	WFINCH	-	105 109,58	6,55	-	105 116,13	-	80 315,04	10 441,00	90 756,04	-	-	-	14 360,09
Франция/Промышленная собственность	WFRIP	752 473,96	595 968,00	117,40	-144,93	595 940,47	-	343 272,68	44 644,35	387 917,03	-	-	-	960 497,40
Германия/Младшие сотрудники категории специалистов	WDEJP	380 403,84	424 582,00	49,40	-	424 631,40	336 802,16	12 164,49	41 876,05	390 842,70	6 321,17	-	-	407 871,37
Иберо-Латиноамериканская программа по ПС	WIBER	108 828,10	180 460,41	24,80	-170,00	180 315,21	-	45 960,52	3 228,15	49 188,67	-	-	-	239 954,64
Италия/Интеллектуальная собственность	WITIP	624 679,88	609 090,00	128,15	-	609 218,15	-	386 990,96	50 308,85	437 299,81	-	-	-	796 598,22
Италия/Младшие сотрудники категории специалистов	WITJP	88 269,15	135 793,00	14,35	-	135 807,35	186 201,89	5 884,20	23 050,25	215 136,34	-	-	-	8 940,16
Япония/Африка - НРС	WJPAF	1 391 782,76	2 700 000,00	182,15	2 978,50	2 703 160,65	484 412,20	1 680 484,83	278 406,80	2 443 303,83	-	-	-	1 651 639,58
Япония/Авторское право	WJPCR	277 401,98	937 292,00	35,90	825,42	938 153,32	443 677,94	329 193,92	97 748,50	870 620,36	-	-	-	344 934,94
Япония/Промышленная собственность	WJPIP	4 287 471,40	8 160 000,00	698,40	-1 149,10	8 159 549,30	1 577 172,66	5 049 161,18	850 687,60	7 477 021,44	-	-	-	4 969 999,26
Япония/Младшие сотрудники категории специалистов I	WJJPJ	15 250,80	-	-	-	-	4 614,80	40,00	558,60	5 213,40	10 037,40	-	-	-
Япония/Младшие сотрудники категории специалистов II	WJPOJ	-	432 969,48	-	-	432 969,48	139 795,05	80,00	16 784,95	156 660,00	-	-	-	276 309,48
Мексика	WMEX	163 193,78	-	22,50	53,40	75,90	-	17 614,77	1 229,30	18 844,07	-	-	-	144 425,61
Португалия	WPORT	72 977,46	-	15,42	-8 226,01	-8 210,59	-	163,10	21,15	184,25	-	-	-	64 582,62
Республика Корея/Авторское право	WKRCR	565 824,05	660 844,46	80,45	11,50	660 936,41	128 396,55	568 712,15	-	697 108,70	-	-	-	529 651,76
Республика Корея/Авторское право/Сотрудники категории специалистов	WKRPO	206 641,24	449 400,60	23,90	-	449 424,50	304 186,53	210,90	36 527,75	340 925,18	-	-	-	315 140,56
Республика Корея/Интеллектуальная собственность	WKIPO	1 272 754,36	1 355 711,70	177,80	158,14	1 356 047,64	368 485,72	1 206 924,82	-	1 575 410,54	-	-	-	1 053 391,46
Республика Корея/Сотрудники категории специалистов	WKJJP	515 484,03	1 088 593,40	68,95	-	1 088 662,35	779 703,62	264,20	93 596,05	873 563,87	-	-	-	730 582,51
Республика Корея/Образование	WKRED	247 488,53	338 885,99	41,85	0,02	338 927,86	-	256 283,68	12 814,25	269 097,93	-	-	-	317 318,46
Республика Корея/Обеспечение уважения ИС	WKRBRIP	-	254 274,77	6,35	-53,91	254 227,21	-	194 047,11	9 705,05	203 752,16	-	-	-	50 475,05
Испания (швейцарские франки)	WESCH	165 592,21	327 669,80	24,10	-29,11	327 664,79	-	341 621,72	44 414,65	386 036,37	-	-	-	107 220,63
Швейцария	WCH15	-	60 000,00	-	-	60 000,00	-	44 543,05	5 790,60	50 333,65	9 666,35	-	-	-
Проект TIGAR	WTIGA	4 392,52	-	0,60	-	0,60	-	1 385,65	180,10	1 565,75	-	-	-	2 827,37
США/Авторское право	W_USA	2 708,54	-	18,60	5 022,82	5 041,42	-	24 054,52	3 046,70	27 101,22	1 583,33	20 934,59	-	-
США/Защита прав интеллектуальной собственности	WUSEN	-2 679,82	-	-	-	-	-	-	-	-	-	2 679,82	-	-
США/Малые и средние предприятия	WUSSM	92 730,82	-	70,70	5 493,44	5 564,14	-	16 978,41	2 207,25	19 185,66	64 853,67	-14 255,63	-	-
Уругвай (швейцарские франки)	WUYCH	102 335,54	68 459,02	17,55	62,33	68 538,90	-	22 250,62	-	22 250,62	-	-	-	148 623,82
Различные закрытые целевые фонды	WFITZZ	601,22	-	-	-3 074,32	-3 074,32	-	-	-	-	-	-	2 473,10	-
		13 920 720,00	19 371 491,01	2 299,84	-40 271,22	19 333 519,63	4 753 449,12	12 565 905,05	1 830 574,38	19 149 928,55	263 582,31	11 833,19	13 852 561,96	

Целевые фонды по состоянию на 31 декабря 2015 г.

(в шв. франках)

Целевой фонд/Аккредитованные местные и коренные общины		
Остаток, начало периода		4 583
<i>Доходы</i>		
Полученные средства	0	
Проценты	0	0
<i>Расходы</i>		
Поездки третьих лиц	3 760	
Банковские сборы	160	
Итого, прямые расходы	3 920	
Возмещаемые расходы на поддержку программ	0	-3 920
Располагаемые средства, конец периода		663

Примечание: Целевой фонд в форме добровольных взносов (правительств Австралии, Франции, Норвегии, Южной Африки, Швеции и Швейцарии, Фонда Кристенсена и Новой Зеландии) создан с целью облегчить участие в работе Межправительственного комитета по интеллектуальной собственности, генетическим ресурсам, традиционным знаниям и фольклору представителей аккредитованных коренных и местных общин.

Целевой фонд/Австралия		
Остаток, начало периода		1 133 310
<i>Доходы</i>		
Полученные средства	0	
Проценты	144	
Корректировка обменного курса	393	538
<i>Расходы</i>		
Командировки персонала	138 645	
Поездки третьих лиц	338 212	
Стипендии	45 014	
Конференции	45 575	
Индивидуальные услуги по контрактам	160 821	
Прочие услуги по контрактам	177 313	
Представительские расходы	172	
Банковские сборы	160	
Итого, прямые расходы	905 912	
Возмещаемые расходы на поддержку программ	117 717	-1 023 629
Располагаемые средства, конец периода		110 219

Примечание: Целевой фонд в форме соглашения о сотрудничестве между правительством Австралии и ВОИС для содействия дальнейшему развитию систем интеллектуальной собственности в наименее развитых (НРС) и развивающихся странах.

Целевой фонд/Австралия - ТЗ		
Остаток, начало периода		0
<i>Доходы</i>		
Полученные средства	74 130	74 130
<i>Расходы</i>		
Поездки третьих лиц	63 514	
Итого, прямые расходы	63 514	
Возмещаемые расходы на поддержку программ	8 257	-71 771
Возмещение средств донорам		-2 359
Располагаемые средства, конец периода		0

Примечание: Целевой фонд в форме специального финансового взноса правительства Австралии в адрес ВОИС для финансирования организации двух семинаров по интеллектуальной собственности и генетическим ресурсам, традиционным знаниям и традиционным выражениям культуры. Деятельность фонда прекращена в декабре 2015 г.

Отчет об управлении финансовой деятельностью за 2014-2015 гг.

Целевой фонд/Бразилия (швейцарские франки)		
Остаток, начало периода		490 730
<i>Доходы</i>		
Полученные средства	0	
Проценты	68	
Корректировка обменного курса	-692	-624
<i>Расходы</i>		
Командировки персонала	4 056	
Поездки третьих лиц	232 108	
Стипендии	1 772	
Индивидуальные услуги по контрактам	9 273	
Банковские сборы	160	
Итого, прямые расходы	247 369	
Возмещаемые расходы на поддержку программ	12 403	-259 772
Располагаемые средства, конец периода		230 334

Примечание: Целевой фонд в форме соглашения о техническом сотрудничестве между правительством Бразилии и ВОИС для распространения культуры интеллектуальной собственности и внедрения передовой практики.

Целевой фонд/Бразилия - Юг		
Остаток, начало периода		75 048
<i>Доходы</i>		
Полученные средства	372 768	
Проценты	18	
Корректировка обменного курса	-17	372 769
<i>Расходы</i>		
Поездки третьих лиц	182 316	
Конференции	561	
Индивидуальные услуги по контрактам	2 362	
Банковские сборы	160	
Итого, прямые расходы	185 399	
Возмещаемые расходы на поддержку программ	24 104	-209 503
Располагаемые средства, конец периода		238 315

Примечание: Целевой фонд в форме соглашения о техническом сотрудничестве между правительством Бразилии и ВОИС для реализации инициатив по линии сотрудничества Юг-Юг с целью укрепления потенциала развивающихся стран в вопросах использования инструментов интеллектуальной собственности.

Целевой фонд/Бразилия - ПРООН		
Остаток, начало периода		0
<i>Доходы</i>		
Полученные средства	39 489	39 489
<i>Расходы</i>		
Индивидуальные услуги по контрактам	39 336	
Итого, прямые расходы	39 336	
Возмещаемые расходы на поддержку программ	153	-39 489
Располагаемые средства, конец периода		0

Примечание: Целевой фонд в форме соглашения о взносах между специальными учреждениями системы ООН для финансирования организации в октябре-декабре 2015 г. обучающей программы для участников переговоров по развитию технологии.

Целевой фонд/Коста-Рика		
Остаток, начало периода		31 129
<i>Доходы</i>		
Полученные средства	0	
Проценты	34	
Корректировка обменного курса	3 629	3 663
<i>Расходы</i>		
Поездки третьих лиц	4 761	
Банковские сборы	162	
Итого, прямые расходы	4 923	
Возмещаемые расходы на поддержку программ	0	-4 923
Располагаемые средства, конец периода		29 868

Примечание: Целевой фонд в форме соглашения о техническом сотрудничестве между правительством Коста-Рики и ВОИС для финансирования модернизации систем патентов и товарных знаков Национального ведомства интеллектуальной собственности. Бухгалтерский учет и финансовая отчетность в отношении этого фонда ведутся в долларах США.

Целевой фонд/Сальвадор		
Остаток, начало периода		49 653
<i>Доходы</i>		
Полученные средства	0	
Проценты	55	
Корректировка обменного курса	5 803	5 858
<i>Расходы</i>		
Банковские сборы	162	
Итого, прямые расходы	162	
Возмещаемые расходы на поддержку программ	0	-162
Располагаемые средства, конец периода		55 349

Примечание: Целевой фонд в форме соглашения о сотрудничестве между правительством Сальвадора и ВОИС для финансирования модернизации и укрепления национальной системы промышленной собственности. Бухгалтерский учет и финансовая отчетность в отношении этого фонда ведутся в долларах США.

Целевой фонд/ЕС/Пакистан		
Остаток, начало периода		605 533
<i>Доходы</i>		
Полученные средства	0	
Проценты	124	
Корректировка обменного курса	-50 245	-50 121
<i>Расходы</i>		
Командировки персонала	9 247	
Поездки третьих лиц	28 363	
Конференция	5 733	
Индивидуальные услуги по контрактам	77 274	
Прочие услуги по контрактам	188 664	
Обслуживание служебных помещений	39 526	
Банковские сборы	189	
Мебель и оборудование	48	
Принадлежности и материалы	27 659	
Итого, прямые расходы	376 704	
Возмещаемые расходы на поддержку программ	26 369	-403 074
Возмещение средств донорам		-99 868
Располагаемые средства, конец периода		52 470

Примечание: Целевой фонд в форме соглашения между Европейским сообществом (ЕС) и ВОИС для финансирования модернизации системы интеллектуальной собственности в Пакистане. Бухгалтерский учет и финансовая отчетность в отношении этого фонда ведутся в евро.

Отчет об управлении финансовой деятельностью за 2014-2015 гг.

Целевой фонд/Финляндия/Авторское право I		
Остаток, начало периода		15 319
<i>Доходы</i>		
Полученные средства	0	
Проценты	2	
Корректировка обменного курса	-87	-85
<i>Расходы</i>		
Банковские сборы	61	
Итого, прямые расходы	61	
Возмещаемые расходы на поддержку программ	8	-69
Возмещение средств донорам		-15 164
Курсовые (прибыли)/убытки, абсорбированные ВОИС		0
Располагаемые средства, конец периода		0

Примечание: Целевой фонд в форме соглашения о сотрудничестве между Финским обществом авторского права и ВОИС по направлениям, которые курирует Сектор индустрии культуры и творческих отраслей. Бухгалтерский учет и финансовая отчетность в отношении этого фонда велись в евро. Деятельность фонда прекращена в августе 2014 г.

Целевой фонд/Финляндия/Авторское право II		
Остаток, начало периода		8 671
<i>Доходы</i>		
Полученные средства	0	
Проценты	1	
Корректировка обменного курса	-51	-50
<i>Расходы</i>		
Банковские сборы	61	
Итого, прямые расходы	61	
Возмещаемые расходы на поддержку программ	0	-61
Возмещение средств донорам		-8 559
Располагаемые средства, конец периода		0

Примечание: Целевой фонд в форме соглашения о сотрудничестве между Министерством образования и культуры Финляндии и ВОИС по направлениям, которые курирует Сектор индустрии культуры и творческих отраслей. Бухгалтерский учет и финансовая отчетность в отношении этого фонда велись в евро. Деятельность фонда прекращена в августе 2014 г.

Целевой фонд/Финляндия/Авторское право III		
Остаток, начало периода		170 138
<i>Доходы</i>		
Полученные средства	0	
Проценты	28	
Корректировка обменного курса	-762	-734
<i>Расходы</i>		
Командировки персонала	4 126	
Поездки третьих лиц	83 331	
Индивидуальные услуги по контрактам	22 444	
Банковские сборы	41	
Итого, прямые расходы	109 941	
Возмещаемые расходы на поддержку программ	14 295	-124 236
Возмещение средств донорам		-45 169
Курсовые (прибыли)/убытки, абсорбированные ВОИС		1
Располагаемые средства, конец периода		0

Примечание: Целевой фонд в форме соглашения о сотрудничестве между Министерством образования и культуры Финляндии и ВОИС по направлениям, которые курирует Сектор авторского права и смежных прав. Бухгалтерский учет и финансовая отчетность в отношении этого фонда велись в евро. Деятельность фонда прекращена в мае 2014 г.

Целевой фонд/Финляндия (швейцарские франки)		
Остаток, начало периода		0
<i>Доходы</i>		
Полученные средства	105 110	
Проценты	7	105 116
<i>Расходы</i>		
Индивидуальные услуги по контрактам	45 858	
Прочие услуги по контрактам	34 165	
Представительские расходы	132	
Банковские сборы	160	
Итого, прямые расходы	80 315	
Возмещаемые расходы на поддержку программ	10 441	-90 756
Располагаемые средства, конец периода		14 360

Примечание: Целевой фонд в форме соглашения о сотрудничестве между Министерством образования и культуры Финляндии и ВОИС по вопросам, касающимся системы авторского права и смежных прав на национальном уровне.

Целевой фонд/Франция/Промышленная собственность		
Остаток, начало периода		752 474
<i>Доходы</i>		
Полученные средства	595 968	
Проценты	117	
Корректировка обменного курса	-145	595 940
<i>Расходы</i>		
Командировки персонала	6 380	
Поездки третьих лиц	226 311	
Конференции	106 512	
Индивидуальные услуги по контрактам	3 910	
Банковские сборы	160	
Итого, прямые расходы	343 273	
Возмещаемые расходы на поддержку программ	44 644	-387 917
Располагаемые средства, конец периода		960 497

Примечание: Целевой фонд в форме добровольных взносов правительства Франции для финансирования программы сотрудничества ВОИС в интересах развития в области промышленной собственности (Парижский союз).

Целевой фонд/Германия/Младшие сотрудники категории специалистов		
Остаток, начало периода		380 404
<i>Доходы</i>		
Полученные средства	424 582	
Проценты	49	424 631
<i>Расходы</i>		
Расходы, связанные с персоналом	336 802	
Командировки персонала	5 651	
Прочие услуги по контрактам	6 292	
Банковские сборы	221	
Итого, прямые расходы	348 967	
Возмещаемые расходы на поддержку программ	41 876	-390 843
Возмещение средств донорам		-6 321
Располагаемые средства, конец периода		407 871

Примечания: Целевой фонд в форме добровольных взносов правительства Германии для финансирования работы в ВОИС младших сотрудников категории специалистов.

Отчет об управлении финансовой деятельностью за 2014-2015 гг.

Целевой фонд/Иберо-Латиноамериканская программа по промышленной собственности		
Остаток, начало периода		108 828
<i>Доходы</i>		
Полученные средства	180 460	
Проценты	25	
Корректировка обменного курса	-170	180 315
<i>Расходы</i>		
Поездки третьих лиц	24 675	
Индивидуальные услуги по контрактам	21 126	
Банковские сборы	160	
Итого, прямые расходы	45 961	
Возмещаемые расходы на поддержку программ	3 228	-49 189
Располагаемые средства, конец периода		239 955

Примечание: Целевой фонд в форме соглашения о техническом сотрудничестве между Техническим секретариатом Иберо-американской программы по промышленной собственности и содействию развитию и ВОИС для финансирования модернизации и укрепления национальных систем промышленной собственности в различных иберо-американских странах.

Целевой фонд/Италия/Интеллектуальная собственность		
Остаток, начало периода		624 680
<i>Доходы</i>		
Полученные средства	609 090	
Проценты	128	609 218
<i>Расходы</i>		
Поездки третьих лиц	240	
Прочие услуги по контрактам	386 591	
Банковские сборы	160	
Итого, прямые расходы	386 991	
Возмещаемые расходы на поддержку программ	50 309	-437 300
Располагаемые средства, конец периода		796 598

Примечание: Целевой фонд в форме соглашения о сотрудничестве между правительством Италии и ВОИС для финансирования мероприятий по поощрению охраны интеллектуальной собственности и борьбе с контрафакцией и мультимедийным пиратством.

Целевой фонд/Италия/Младший сотрудник категории специалистов		
Остаток, начало периода		88 269
<i>Доходы</i>		
Полученные средства	135 793	
Проценты	14	135 807
<i>Расходы</i>		
Расходы, связанные с персоналом	186 202	
Командировки персонала	5 724	
Банковские сборы	160	
Итого, прямые расходы	192 086	
Возмещаемые расходы на поддержку программ	23 050	-215 136
Располагаемые средства, конец периода		8 940

Примечание: Целевой фонд в форме добровольного взноса правительства Италии для финансирования работы в ВОИС младшего сотрудника категории специалистов.

Целевой фонд/Япония/Африка-НРС		
Остаток, начало периода		1 391 783
<i>Доходы</i>		
Полученные средства	2 700 000	
Проценты	182	
Корректировка обменного курса	2 979	2 703 161
<i>Расходы</i>		
Расходы, связанные с персоналом	484 412	
Командировки персонала	197 546	
Поездки третьих лиц	767 231	
Стипендии	386 905	
Конференции	99 289	
Индивидуальные услуги по контрактам	92 086	
Прочие услуги по контрактам	90 544	
Банковские сборы	260	
Совместные службы ООН	19 500	
Мебель и оборудование	50	
Принадлежности и материалы	27 075	
Итого, прямые расходы	2 164 897	
Возмещаемые расходы на поддержку программ	278 407	-2 443 304
Располагаемые средства, конец периода		1 651 640

Примечание: Целевой фонд в форме добровольного взноса правительства Японии для финансирования программы сотрудничества ВОИС в интересах развития в области промышленной собственности в Африке и наименее развитых странах (НРС).

Целевой фонд/Япония/Авторское право		
Остаток, начало периода		277 402
<i>Доходы</i>		
Полученные средства	937 292	
Проценты	36	
Корректировка обменного курса	825	938 153
<i>Расходы</i>		
Расходы, связанные с персоналом	443 678	
Командировки персонала	58 246	
Поездки третьих лиц	239 723	
Конференции	21 616	
Индивидуальные услуги по контрактам	8 992	
Представительские расходы	410	
Банковские сборы	208	
Итого, прямые расходы	772 872	
Возмещаемые расходы на поддержку программ	97 749	-870 620
Располагаемые средства, конец периода		344 935

Примечание: Целевой фонд в форме добровольного взноса правительства Японии для финансирования программы сотрудничества ВОИС в интересах развития в области авторского права и смежных прав.

Отчет об управлении финансовой деятельностью за 2014-2015 гг.

Целевой фонд/Япония/Промышленная собственность		
Остаток, начало периода		4 287 471
<i>Доходы</i>		
Полученные средства	8 160 000	
Проценты	698	
Корректировка обменного курса	-1 149	8 159 549
<i>Расходы</i>		
Расходы, связанные с персоналом	1 577 173	
Командировки персонала	308 007	
Поездки третьих лиц	739 639	
Стипендии	603 938	
Конференции	55 674	
Индивидуальные услуги по контрактам	169 165	
Публикации	17 212	
Прочие услуги по контрактам	2 900 365	
Обслуживание служебных помещений	204 835	
Связь	6 354	
Представительские расходы	1 130	
Банковские сборы	1 197	
Совместные службы ООН	581	
Мебель и оборудование	539	
Принадлежности и материалы	40 525	
Итого, прямые расходы	6 626 334	
Возмещаемые расходы на поддержку программ	850 688	-7 477 021
Располагаемые средства, конец периода		4 969 999

Примечание: Целевой фонд в форме добровольного взноса правительства Японии для финансирования программы сотрудничества ВОИС в интересах развития в области промышленной собственности.

Целевой фонд/Япония/Младший сотрудник категории специалистов I		
Остаток, начало периода		15 251
<i>Доходы</i>		
Полученные средства	0	0
<i>Расходы</i>		
Расходы, связанные с персоналом	4 615	
Банковские сборы	40	
Итого, прямые расходы	4 655	
Возмещаемые расходы на поддержку программ	559	-5 213
Возмещение средств донорам		-10 037
Располагаемые средства, конец периода		0

Примечание: Целевой фонд в форме добровольного взноса правительства Японии для финансирования работы в ВОИС младшего сотрудника категории специалистов до июля 2014 г.

Целевой фонд/Япония/Младший сотрудник категории специалистов II		
Остаток, начало периода		0
<i>Доходы</i>		
Полученные средства	432 969	432 969
<i>Расходы</i>		
Расходы, связанные с персоналом	139 795	
Банковские сборы	80	
Итого, прямые расходы	139 875	
Возмещаемые расходы на поддержку программ	16 785	-156 660
Располагаемые средства, конец периода		276 309

Примечание: Целевой фонд в форме добровольного взноса правительства Японии для финансирования работы в ВОИС младшего сотрудника категории специалистов с марта 2015 г.

Целевой фонд/Мексика		
Остаток, начало периода		163 194
<i>Доходы</i>		
Полученные средства	0	
Проценты	23	
Корректировка обменного курса	53	76
<i>Расходы</i>		
Поездки третьих лиц	6 875	
Конференции	8 813	
Представительские расходы	1 767	
Банковские сборы	160	
Итого, прямые расходы	17 615	
Возмещаемые расходы на поддержку программ	1 229	-18 844
Располагаемые средства, конец периода		144 426

Примечание: Целевой фонд в форме соглашения о сотрудничестве между правительством Мексики и ВОИС для финансирования развития и укрепления национальной системы промышленной собственности.

Целевой фонд/Португалия		
Остаток, начало периода		72 977
<i>Доходы</i>		
Полученные средства	0	
Проценты	15	
Корректировка обменного курса	-8 226	-8 211
<i>Расходы</i>		
Банковские сборы	163	
Итого, прямые расходы	163	
Возмещаемые расходы на поддержку программ	21	-184
Располагаемые средства, конец периода		64 583

Примечание: Целевой фонд в форме соглашения между Национальным институтом промышленной собственности Португалии и ВОИС для разработки совместных мероприятий в рамках сотрудничества в интересах португалоязычных стран. Бухгалтерский учет и финансовая отчетность в отношении этого фонда ведутся в евро.

Целевой фонд/Республика Корея/Авторское право		
Остаток, начало периода		565 824
<i>Доходы</i>		
Полученные средства	660 844	
Проценты	80	
Корректировка обменного курса	12	660 936
<i>Расходы</i>		
Расходы, связанные с персоналом	128 397	
Командировки персонала	89 247	
Поездки третьих лиц	325 192	
Конференции	63 842	
Индивидуальные услуги по контрактам	45 687	
Прочие услуги по контрактам	44 559	
Банковские сборы	186	
Итого, прямые расходы	697 109	
Возмещаемые расходы на поддержку программ	0	-697 109
Располагаемые средства, конец периода		529 652

Примечание: Целевой фонд в форме добровольного взноса правительства Республики Корея для финансирования программы сотрудничества ВОИС в интересах развития в области авторского права и смежных прав.

Отчет об управлении финансовой деятельностью за 2014-2015 гг.

Целевой фонд/Республика Корея/Авторское право/Сотрудник категории специалистов		
Остаток, начало периода		206 641
<i>Доходы</i>		
Полученные средства	449 401	
Проценты	24	449 425
<i>Расходы</i>		
Расходы, связанные с персоналом	304 187	
Банковские сборы	211	
Итого, прямые расходы	304 397	
Возмещаемые расходы на поддержку программ	36 528	-340 925
Располагаемые средства, конец периода		315 141

Примечание: Целевой фонд в форме добровольного взноса правительства Республики Корея для финансирования работы в ВОИС сотрудника категории специалистов по управлению Целевым фондом, учрежденным Республикой Корея в области авторского права.

Целевой фонд/Республика Корея/Интеллектуальная собственность		
Остаток, начало периода		1 272 754
<i>Доходы</i>		
Полученные средства	1 355 712	
Проценты	178	
Корректировка обменного курса	158	1 356 048
<i>Расходы</i>		
Расходы, связанные с персоналом	368 486	
Командировки персонала	148 301	
Поездки третьих лиц	325 849	
Стипендии	241 230	
Конференции	62 805	
Индивидуальные услуги по контрактам	29 914	
Прочие услуги по контрактам	397 819	
Представительские расходы	820	
Банковские сборы	187	
Итого, прямые расходы	1 575 411	
Возмещаемые расходы на поддержку программ	0	-1 575 411
Располагаемые средства, конец периода		1 053 391

Примечание: Целевой фонд в форме соглашения между Корейским ведомством интеллектуальной собственности (КВИС) и ВОИС для финансирования программы сотрудничества ВОИС в интересах развития в области промышленной собственности в развивающихся и наименее развитых странах.

Целевой фонд/Республика Корея/Сотрудники категории специалистов		
Остаток, начало периода		515 484
<i>Доходы</i>		
Полученные средства	1 088 593	
Проценты	69	1 088 662
<i>Расходы</i>		
Расходы, связанные с персоналом	779 704	
Банковские сборы	264	
Итого, прямые расходы	779 968	
Возмещаемые расходы на поддержку программ	93 596	-873 564
Располагаемые средства, конец периода		730 583

Примечание: Целевой фонд в форме добровольного взноса правительства Республики Корея для финансирования работы в ВОИС сотрудников категории специалистов.

Целевой фонд/Республика Корея/Образование		
Остаток, начало периода		247 489
<i>Доходы</i>		
Полученные средства	338 886	
Проценты	42	
Корректировка обменного курса	0	338 928
<i>Расходы</i>		
Стипендии	254 221	
Конференции	1 896	
Банковские сборы	167	
Итого, прямые расходы	256 284	
Возмещаемые расходы на поддержку программ	12 814	-269 098
Располагаемые средства, конец периода		317 318

Примечание: Целевой фонд в форме соглашения между Корейским ведомством интеллектуальной собственности (КВИС) и ВОИС для финансирования просветительской деятельности по вопросам интеллектуальной собственности.

Целевой фонд/Республика Корея/Обеспечение уважения ИС		
Остаток, начало периода		0
<i>Доходы</i>		
Полученные средства	254 275	
Проценты	6	
Корректировка обменного курса	-54	254 227
<i>Расходы</i>		
Командировки персонала	28 304	
Поездки третьих лиц	129 946	
Конференции	6 127	
Индивидуальные услуги по контрактам	28 014	
Представительские расходы	1 504	
Банковские сборы	151	
Итого, прямые расходы	194 047	
Возмещаемые расходы на поддержку программ	9 705	-203 752
Располагаемые средства, конец периода		50 475

Примечание: Целевой фонд в форме добровольного взноса правительства Республики Корея в адрес ВОИС для финансирования мероприятий по развитию уважения авторского права и смежных прав.

Целевой фонд/Испания (швейцарские франки)		
Остаток, начало периода		165 592
<i>Доходы</i>		
Полученные средства	327 670	
Проценты	24	
Корректировка обменного курса	-29	327 665
<i>Расходы</i>		
Поездки третьих лиц	290 496	
Конференции	6 095	
Индивидуальные услуги по контрактам	37 862	
Банковские сборы	177	
Административные сборы	6 992	
Итого, прямые расходы	341 622	
Возмещаемые расходы на поддержку программ	44 415	-386 036
Располагаемые средства, конец периода		107 221

Примечание: Целевой фонд в форме добровольного взноса правительства Испании для финансирования программы сотрудничества ВОИС в интересах развития промышленной собственности в латиноамериканских странах.

Отчет об управлении финансовой деятельностью за 2014-2015 гг.

Целевой фонд/Швейцария		
Остаток, начало периода		0
<i>Доходы</i>		
Полученные средства	60 000	60 000
<i>Расходы</i>		
Поездки третьих лиц	44 543	
Итого, прямые расходы	44 543	
Возмещаемые расходы на поддержку программ	5 791	-50 334
Возмещение средств донорама		-9 666
Располагаемые средства, конец периода		0

Примечание: Целевой фонд в форме специального финансового взноса правительства Швейцарии в адрес ВОИС для финансирования участия представителей коренных народов и местных общин в семинаре ВОИС по интеллектуальной собственности, генетическим ресурсам, традиционным знаниям и традиционным выражениям культуры. Деятельность фонда прекращена в декабре 2015 г.

Целевой фонд/пилотный проект "Доверенные посредники для доступа к глобальным доступным ресурсам" (TIGAR)		
Остаток, начало периода		4 393
<i>Доходы</i>		
Полученные средства	0	
Проценты	1	1
<i>Расходы</i>		
Индивидуальные услуги по контрактам	1 226	
Банковские сборы	160	
Итого, прямые расходы	1 386	
Возмещаемые расходы на поддержку программ	180	-1 566
Располагаемые средства, конец периода		2 827

Примечание: Целевой фонд в форме добровольных взносов организаций частного и государственного секторов, созданный для расширения доступа лиц с нарушениями зрения и ограниченными способностями воспринимать печатную информацию к произведениям, охраняемым авторским правом.

Целевой фонд/Соединенные Штаты Америки/Авторское право		
Остаток, начало периода		2 709
<i>Доходы</i>		
Полученные средства	0	
Проценты	19	
Корректировка обменного курса	5 023	5 041
<i>Расходы</i>		
Прочие услуги по контрактам	23 913	
Банковские сборы	142	
Итого, прямые расходы	24 055	
Возмещаемые расходы на поддержку программ	3 047	-27 101
Возмещение средств донорам		-1 583
Курсовые (прибыли)/убытки, абсорбированные ВОИС		20 935
Располагаемые средства, конец периода		0

Примечание: Целевой фонд в форме соглашения о сотрудничестве между Ведомством США по патентам и товарным знакам (ВПТЗ США) и ВОИС в области авторского права в развивающихся странах. Бухгалтерский учет и финансовая отчетность в отношении этого фонда велись в долларах США. Деятельность фонда прекращена в октябре 2014 г.

Целевой фонд/Соединенные Штаты Америки/Защита прав интеллектуальной собственности		
Остаток, начало периода		-2 680
<i>Доходы</i>	0	0
<i>Расходы</i>	0	0
Курсовые (прибыли)/убытки, абсорбированные ВОИС		2 680
Располагаемые средства, конец периода		0

Примечание: Целевой фонд в форме соглашения о сотрудничестве между Ведомством США по патентам и товарным знакам (ВПТЗ США) и ВОИС в области защиты прав интеллектуальной собственности. Бухгалтерский учет и финансовая отчетность в отношении этого фонда велись в долларах США. Деятельность фонда прекращена в январе 2015 г.

Целевой фонд/Соединенные Штаты Америки/Малые и средние предприятия		
Остаток, начало периода		92 731
<i>Доходы</i>		
Полученные средства	0	
Проценты	71	
Корректировка обменного курса	5 493	5 564
<i>Расходы</i>		
Индивидуальные услуги по контрактам	16 800	
Банковские сборы	178	
Итого, прямые расходы	16 978	
Возмещаемые расходы на поддержку программ	2 207	-19 186
Возмещение средств донорам		-64 854
Курсовые (прибыли)/убытки, абсорбированные ВОИС		-14 256
Располагаемые средства, конец периода		0

Примечание: Целевой фонд в форме соглашения о сотрудничестве между Ведомством США по патентам и товарным знакам (ВПТЗ США) и ВОИС для финансирования предоставления услуг, связанных с потребностями в области интеллектуальной собственности малых и средних предприятий. Бухгалтерский учет и финансовая отчетность в отношении этого фонда велись в долларах США. Деятельность фонда прекращена в мае 2015 г.

Целевой фонд/Уругвай (швейцарские франки)		
Остаток, начало периода		102 336
<i>Доходы</i>		
Полученные средства	68 459	
Проценты	18	
Корректировка обменного курса	62	68 539
<i>Расходы</i>		
Поездки третьих лиц	7 035	
Стипендии	2 469	
Банковские сборы	160	
Принадлежности и материалы	12 587	
Итого, прямые расходы	22 251	
Возмещаемые расходы на поддержку программ	0	-22 251
Располагаемые средства, конец периода		148 624

Примечание: Целевой фонд в форме соглашения о техническом сотрудничестве между правительством Уругвая и ВОИС в интересах развития национальной системы интеллектуальной собственности.

[Конец документа]