

Комитет по программе и бюджету

Двадцать третья сессия
Женева, 13 – 17 июля 2015 г.

ФИНАНСОВОЕ ПОЛОЖЕНИЕ ПО СОСТОЯНИЮ НА КОНЕЦ 2014 Г.: ПРЕДВАРИТЕЛЬНЫЕ РЕЗУЛЬТАТЫ

Документ подготовлен Секретариатом

1. В настоящем документе содержатся предварительные данные по состоянию на конец 2014 г., которые подлежат аудиторской проверке и будут официально представлены на сессии Комитета по программе и бюджету (КПБ) в сентябре 2015 г. в качестве проверенных финансовых отчетов за 2014 г.
2. Настоящий документ подготовлен с целью представления государствам-членам справочной информации по проекту предлагаемых Программы и бюджета на двухлетний период 2016-2017 гг.
3. Следует напомнить, что начиная с 2010 г. финансовые отчеты ВОИС составляются в соответствии с международными стандартами учета в государственном секторе (МСУГС), в то время как бюджет Организации по-прежнему готовится на основе модифицированного метода начисления («бюджетная основа») в соответствии с финансовыми положениями и правилами Организации. В таблицах ниже представлены доходы и расходы¹, рассчитанные с применением модифицированного метода начисления, а также, в указанных случаях, соответствующие корректировки по МСУГС.
4. В таблице 1 представлен обзор предварительных результатов и финансовых показателей ВОИС за год, закончившийся 31 декабря 2014 г. В таблице также представлены данные об объемах регистрационной деятельности в рамках системы РСТ и Мадридской и Гаагской систем. На диаграммах 1 и 2 показана разбивка соответственно доходов и расходов ВОИС на бюджетной основе.

¹ Исключая целевые фонды.

5. На момент подготовки настоящего документа итоговых данных за первый квартал 2015 г. еще не было. Однако в соответствии со сложившейся практикой данные за первый квартал будут помещены на странице «Обсерватория ВОИС» на веб-сайте Организации.

В таблице 1 представлены предварительные результаты и финансовые показатели ВОИС по состоянию на конец 2014 г.

Таблица 1. Предварительные результаты и финансовые показатели на конец 2014 г. (не проходили аудиторскую проверку)

(в млн шв. франков)

По состоянию на конец декабря 2014 г.

	2014-2015 г. Утвержденный бюджет	2014-2015 г. Бюджет после переносов ¹	2014 г. Фактич. данные (до аудита)	2014 г. Фактич. в сравнении с бюджетом ²
ДОХОДЫ				
Взносы	35,2		17,6	50%
Пошлины				
Система РСТ	545,6		295,1	54%
Мадридская система	114,6		55,6	48%
Гаагская система	8,6		3,2	37%
Лиссабонская система ³	0,0		0,0	-
Итого, пошлины	668,8		353,9	53%
Прочие доходы	9,3		7,2	77%
Итого, доходы (на бюджетной основе)	713,3		378,7	53%
Корректировки доходов по МСУГС	(20,3)		(16,6)	82%
Итого, доходы после корректировок по МСУГС	693,0	n/a	362,1	52%
РАСХОДЫ				
Расходы на персонал	447,0	446,3	208,5	47%
Расходы, не связанные с персоналом	227,0	227,7	100,3	44%
Итого, расходы (на бюджетной основе)	674,0	674,0	308,8	46%
Корректировки расходов по МСУГС	17,0		10,3	60%
Итого, расходы после корректировок по МСУГС	691,0		319,1	46%
Операционный результат	2,0	n/a	43,1	n/a
Расходы за счет резервов			(35,2)	
Корректировки расходов за счет резервов по МСУГС			29,1	
Расходы за счет резервов после корректировок по МСУГС	n/a	n/a	(6,1)	n/a
Общий результат	n/a	n/a	37,0	n/a
РЕГИСТРАЦИОННАЯ ДЕЯТЕЛЬНОСТЬ				
Число заявок в рамках РСТ	422 500		214 100	51%
Число заявок и продлений в рамках Мадридской системы	141 500	n/a	68 159	48%
Число заявок и продлений в рамках Гаагской системы	13 302		5 406	41%

¹ Бюджет на 2014-2015 гг. после переносов включает только расходную часть. В нем показан скорректированный бюджет программ после переносов средств в течение двухлетнего периода в соответствии с финансовым положением 5.5.

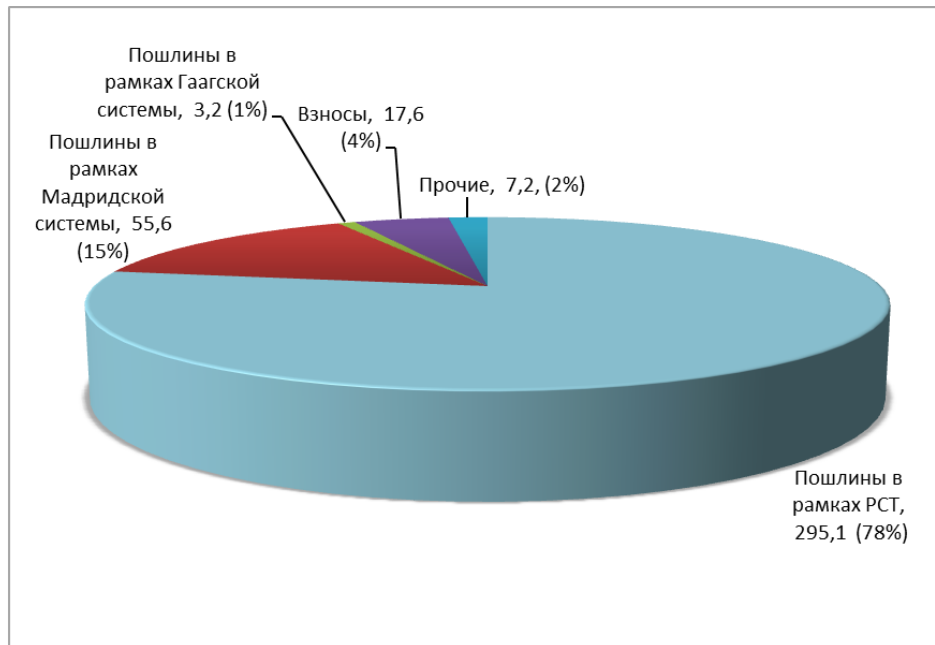
² Показатели доходов и регистрационной деятельности сравниваются со сметными цифрами, включенными в утвержденные ПИБ, в то время как цифры расходной части сравниваются с бюджетом после переносов.

³ Доходы в виде пошлин в рамках Лиссабонской системы: бюджет на 2014-2015 гг. (8 тыс. шв. франков), фактические в 2014 г. (40 тыс. шв. франков)

Примечание: Результат сложения отдельных позиций может отличаться от итогового из-за округлений.

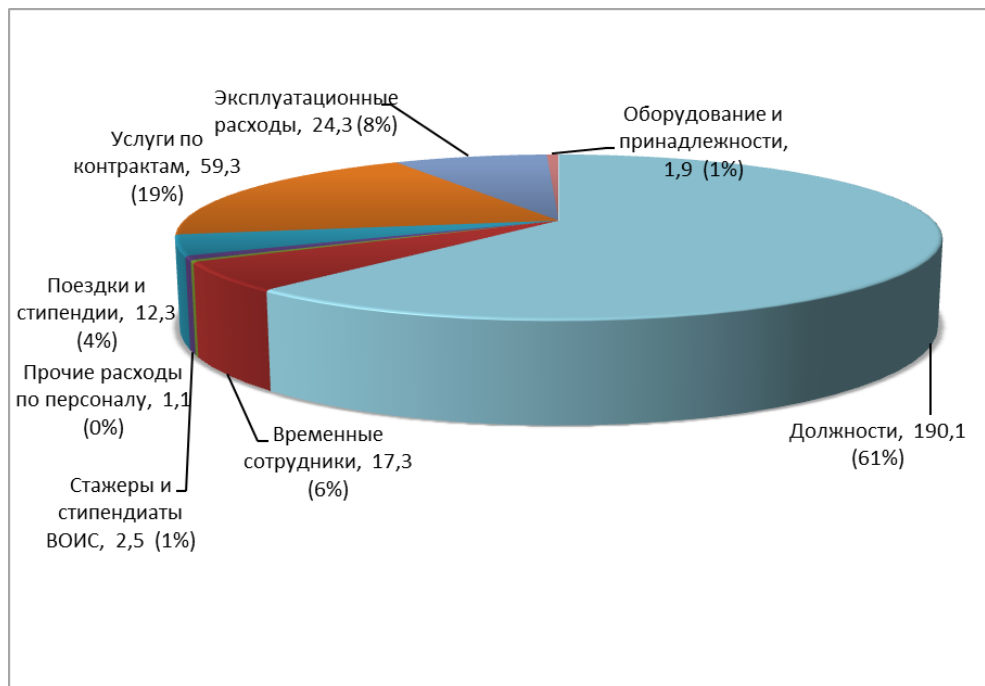
6. На диаграмме 1 представлена информация о структуре доходов ВОИС в 2014 году (доходы бюджета без учета ЦФ и корректировок по МСУГС).

Диаграмма 1: Распределение доходов в 2014 году по категориям поступлений
(в млн шв. франков)

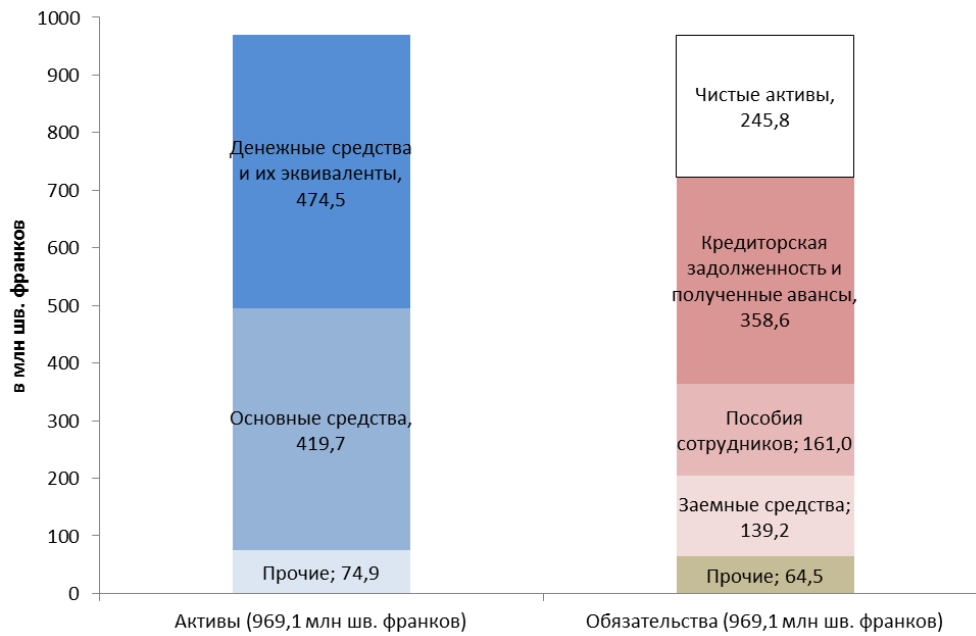


7. На диаграмме 2 представлена информация о структуре расходов ВОИС в 2014 году (без учета резервов, ЦФ и корректировок по МСУГС).

Диаграмма 2: Распределение расходов 2014 по категориям расходов
(в млн шв. франков)



8. На диаграмме 3 представлена информация о совокупных активах, совокупных обязательствах и чистых активах (резервах) Организации по состоянию на конец 2014 г.



9. В таблице 2 показано использование бюджетных средств в 2014 году в разбивке по программам.

Таблица 2. Расходы в 2014 г. в разбивке по программам				
<i>(в тыс. шв. франков)</i>		По состоянию на конец декабря 2014 г.		
	2014-2015 г. Утвержденный бюджет	2014-2015 г. Бюджет после переносов	2014 г. Расходы	Расходы в 2014 г. в % от бюджета на 2014-2015 г. после переносов
1	4 950	5 155	2 601	50%
2	6 162	5 539	2 444	44%
3	16 430	16 805	7 676	46%
4	7 864	6 372	3 152	49%
5	197 973	196 964	90 688	46%
6	55 245	55 274	25 733	47%
7	11 175	11 221	4 737	42%
8	4 341	3 677	1 450	39%
9	32 325	32 383	13 592	42%
10	8 443	8 349	3 803	46%
11	11 883	11 484	5 684	49%
12	7 317	7 197	3 552	49%
13	4 692	4 810	2 124	44%
14	7 539	7 049	3 250	46%
15	11 628	11 995	5 152	43%
16	5 336	4 893	2 339	48%
17	3 989	4 207	1 872	44%
18	6 938	6 576	3 085	47%
19	17 257	16 539	8 013	48%
20	12 435	13 144	4 974	38%
21	18 945	20 306	9 097	45%
22	28 032	28 181	13 681	49%
23	23 561	24 633	12 191	49%
24	47 400	47 436	23 108	49%
25	45 269	46 345	22 957	50%
26	5 116	5 062	2 329	46%
27	41 117	40 151	17 882	45%
28	10 786	10 792	5 360	50%
29	834	823	350	43%
30	6 696	5 508	2 558	46%
31	7 587	7 704	3 357	44%
	4 727	7 422	-	0%
ИТОГО	673 993	673 993	308 791	46%

10. В таблице 3 представлены предварительные данные за 2014 г. в разбивке по Союзам (Союзы, финансируемые за счет взносов, Союз РСТ, Гаагский союз и Лиссабонский союз).

**Таблица 3. Результаты за 2014 г. в разбивке по Союзам
(не проходили аудиторскую проверку)**

(в тыс. шв. франков)

По состоянию на конец декабря 2014 г.

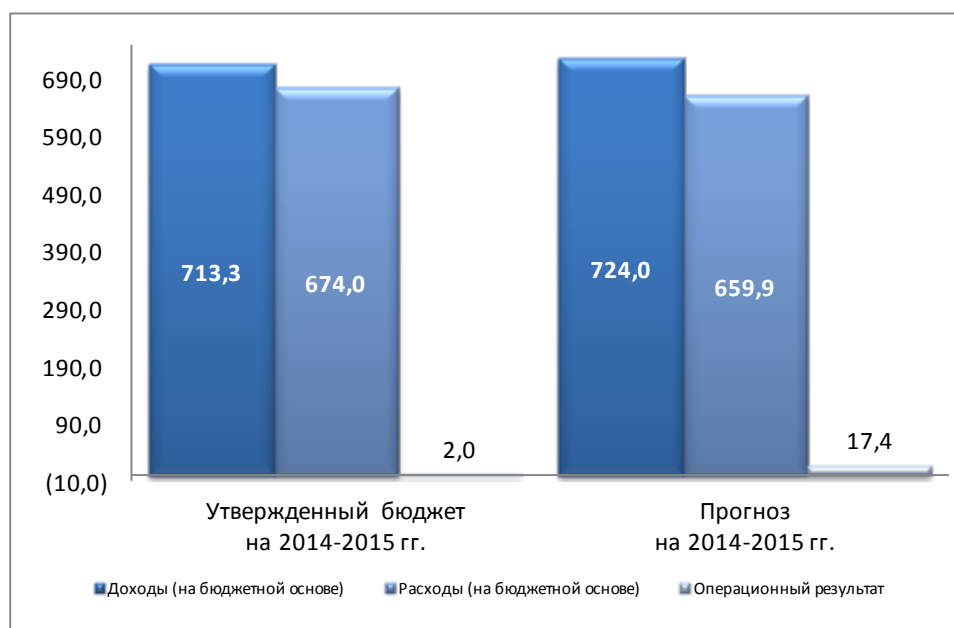
	Союзы, финансируемые за счет взносов	Союз РСТ	Мадридский союз	Гаагский союз	Лиссабонский союз	Всего
ДОХОДЫ	18 507	297 958	57 554	3 925	752	378 696
Корректировки доходов по МСУГС	310	(16 640)	(269)	2	12	(16 585)
ДОХОДЫ после корректировок по МСУГС	18 817	281 318	57 285	3 927	764	362 111
РАСХОДЫ	16 794	232 108	52 750	6 377	762	308 791
Корректировки расходов по МСУГС	546	7 553	1 928	207	25	10 259
РАСХОДЫ после корректировок по МСУГС	17 340	239 661	54 678	6 584	787	319 050
Операционный результат	1 477	41 657	2 607	(2 657)	(23)	43 061
Расходы за счет резервов						
Расходы за счет резервов	(3 768)	(23 412)	(7 245)	(766)	(33)	(35 224)
Корректировки расходов за счет резервов по МСУГС	3 548	20 940	4 593	28	28	29 137
Расходы за счет резервов после корректировок по МСУГС	(220)	(2 472)	(2 652)	(738)	(5)	(6 087)
Общий результат	1 257	39 185	(45)	(3 395)	(28)	36 974

Примечание: Настоящая таблица составлена в соответствии с методикой распределения доходов и расходов по Союзам согласно Приложению III Программы и бюджета на 2014-2015 гг.

11. В таблице 4 представлен прогноз на двухлетний период 2014-2015 гг. с учетом финансовых итогов года, закончившегося 31 декабря 2014 г.

Таблица 4. Текущий финансовый прогноз на 2014-2015 гг.

Таблица 4. Текущий финансовый прогноз на 2014-2015 гг.					
<i>(в млн. шв. франков)</i>					
По состоянию на конец декабря 2014 г.					
	2014-2015 гг. Утвержд. бюджет	Прогноз на 2014-2015 гг.			Прогноз в % от бюджета
		2014 Фактич.	2015 Прогноз.	Всего	
1. Доходы (на бюджетной основе)	713,3	378,7	345,3	724,0	102%
2. Расходы (на бюджетной основе)	674,0	308,8	351,1	659,9	98%
3. Результат (на бюджетной основе)	39,3	69,9	(5,8)	64,1	163%
4. Корректировки регулярного бюджета по МСУГС	(37,3)	(26,8)	(19,9)	(46,7)	
5. Операционный результат	2,0	43,1	(25,7)	17,4	
6. Расходы за счет резервов		(35,2)	(10,3)	(45,5)	
7. Расходы за счет резервов после корректировок по МСУГС		29,1	8,1	37,3	
8. ОБЩИЙ РЕЗУЛЬТАТ		37,0	(27,8)	9,2	



[Конец документа]