

## Ассамблеи государств – членов ВОИС

Пятьдесят четвертая серия заседаний  
Женева, 22 – 30 сентября 2014 г.

ОТЧЕТ ОБ УПРАВЛЕНИИ ФИНАНСОВОЙ ДЕЯТЕЛЬНОСТЬЮ ЗА ДВУХЛЕТНИЙ  
ПЕРИОД 2012-2013 ГГ.

*подготовлен Секретариатом*

1. В настоящем документе содержится Отчет об управлении финансовой деятельностью (ОУФД) за двухлетний период 2012-2013 гг. (документ WO/PBC/22/6), направляемый в Комитет по программе и бюджету (КПБ) для рассмотрения на его двадцать второй сессии (1-5 сентября 2014 г.).
2. Любые решения КПБ в отношении этого документа будут включены в перечень решений, принятых Комитетом по программе и бюджету на его двадцать второй сессии (1-5 сентября 2014 г.) (документ A/54/5).

[Документ WO/PBC/22/6 следует]



## Комитет по программе и бюджету

**Двадцать вторая сессия**  
**Женева, 1 - 5 сентября 2014 г.**

### ОТЧЕТ ОБ УПРАВЛЕНИИ ФИНАНСОВОЙ ДЕЯТЕЛЬНОСТЬЮ ЗА ДВУХЛЕТНИЙ ПЕРИОД 2012-2013 ГГ.

*Документ подготовлен Секретариатом*

1. Отчет об управлении финансовой деятельностью (ОУФД) Всемирной организации интеллектуальной собственности (ВОИС) за двухлетний период 2012-2013 гг. передается Комитету по программе и бюджету (КПБ) в соответствии с положением 6.7 Финансовых положений и правил (ФПП), в котором требуется, чтобы ОУФД препровождался всем заинтересованным государствам.
2. Следует отметить, что ОУФД не подлежит внешней аудиторской проверке.
3. Предлагается следующий пункт решения.
4. *Комитет по программе и бюджету рекомендовал Ассамблеям государств-членов ВОИС утвердить Отчет об управлении финансовой деятельностью за двухлетний период 2012-2013 гг.*

[ОУФД за двухлетний период 2012-2013 гг. следует]



**Всемирная организация интеллектуальной собственности**

**ОТЧЕТ ОБ УПРАВЛЕНИИ ФИНАНСОВОЙ ДЕЯТЕЛЬНОСТЬЮ ЗА  
ДВУХЛЕТНИЙ ПЕРИОД 2012-2013 ГГ.**



## ПРЕДИСЛОВИЕ

Несмотря на неравномерность и нестабильность темпов восстановления мировой экономики в 2012-2013 гг., указанный период был отмечен ростом доходов из большинства источников по сравнению с уровнем предыдущего периода. Доходы превысили сметные расходы, исключение составила лишь Гаагская система. Кроме того, Организация продолжила реализацию различных мер по повышению эффективности затрат, что позволило перевыполнить норму сокращения расходов на 10,2 млн. шв. франков, установленную Ассамблеями государств-членов в октябре 2011 г.

Организация закрыла бюджет на отчетный двухлетний период с профицитом в размере 68,9 млн. шв. франков. Для осуществления различных проектов из резервных фондов было выделено 45,3 млн. шв. франков, в дополнение к чему для сверки счетов ВОИС на бюджетной основе со счетами по МСУГС были сделаны корректировки в размере 11,0 млн. шв. франков. Таким образом, общим результатом Организации стал профицит в размере 34,6 млн. шв. франков.

В настоящем Отчете об управлении финансовой деятельностью отражены результаты деятельности Организации за двухлетний период 2012-2013 гг. в сравнении с пересмотренным бюджетом, а также с результатами по бюджету за предыдущий двухлетний период. Помимо этого в нем приведена подробная информация о финансовых показателях работы Организации в 2012-2013 гг. и о ее финансовом положении по состоянию на конец как 2012 г., так и 2013 г. в соответствии с МСУГС.



Фрэнсис Гарри  
Генеральный директор

**Отчет об управлении финансовой деятельностью  
2012-2013 гг.**

Настоящий Отчет об управлении финансовой деятельностью выражен в швейцарских франках и представляет финансовые результаты ВОИС и Союзов, административные функции которых выполняет ВОИС\*.

На первых страницах приводится резюме результатов, выражающихся в профиците в размере 68,9 млн. шв. франков (до корректировки в соответствии с МСУГС), а также о финансовом положении различных Союзов и состоянии резервных фондов и основных поступлений. За резюме следует подробная информация о финансовых показателях Организации за отчетный двухлетний период, ее активах и пассивах по состоянию на конец 2012 и 2013 гг. В связи с введением в ВОИС в 2010 г. МСУГС Организация теперь составляет комплект финансовой отчетности, подлежащий внешней аудиторской проверке, за каждый год двухлетнего периода. Копии подлежащей аудиторской проверке финансовой отчетности вместе с сопровождающими их отчетами внешнего аудитора публикуются в качестве отдельных документов Организации.

После финансовой информации приводится подробная информация о взносах в двухлетнем периоде 2012-2013 гг. В отдельной главе поясняется распределение 333 млн. шв. франков среди государств-членов в течение двухлетнего периода в рамках Мадридского и Гаагского соглашений.

В целях повышения прозрачности целевые фонды, предоставленные государствами-членами, рассматриваются в качестве особой статьи, отдельной от проводок ВОИС, и подробно описаны в отдельной главе.



Фрэнсис Гарри  
Генеральный директор

\* Парижский союз (126-й и 127-й годы), Бернский союз (123-й и 124-й годы), Мадридский союз (119-й и 120-й годы), Гаагский союз (85-й и 86-й годы), Ниццкий союз (53-й и 54-й годы), Лиссабонский союз (52-й и 53-й годы), ВОИС (41-й и 42-й годы), Локарнский союз (40-й и 41-й годы), Союз МПК (36-й и 37-й годы), Союз РСТ (33-й и 34-й годы), Союз TRT (31-й и 32-й годы), Венский союз (25-й и 26-й годы).



## СОДЕРЖАНИЕ

<b>ОСНОВНЫЕ ФИНАНСОВЫЕ И ДРУГИЕ ПАРАМЕТРЫ</b> .....	<b>6</b>
<b>РЕЗЮМЕ РЕЗУЛЬТАТОВ В РАЗБИВКЕ ПО СОЮЗАМ</b> .....	<b>7</b>
Таблица 1 Состояние резервных фондов и фондов оборотных средств в разбивке по союзам по состоянию на конец 2013 г.....	7
Таблица 1.2 Доходы и расходы в разбивке по Союзам в двухлетнем периоде 2012-2013 гг. (на бюджетной основе).....	7
Таблица 1.3 Специальные проекты, финансируемые из резервных фондов, по состоянию на конец 2013 г. ....	8
Таблица 1.4 Крупные строительные проекты по состоянию на конец 2013 г.....	8
<b>БЮДЖЕТ</b> .....	<b>9</b>
Таблица 2 Утвержденный бюджет и переносы в разбивке по программам за двухлетний период 2012-2013 гг. ....	11
Таблица 3 Отчет о числе должностей в разбивке по программам за двухлетний период 2012-2013 гг. ....	12
<b>РАСХОДЫ</b> .....	<b>13</b>
Таблица 4 Бюджет и расходы в разбивке по программам за двухлетний период 2012-2013 гг.....	14
Таблица 5 Расходы по статьям расходов за двухлетний период 2012-2013 гг.....	15
Людские ресурсы.....	15
Изменение расходов на персонал по годам .....	16
Служебные поездки и стипендии.....	17
Изменение расходов на служебные поездки и стипендии по годам .....	17
Услуги по контрактам .....	19
Изменение расходов на услуги по контрактам по годам .....	19
Эксплуатационные расходы.....	20
Изменение эксплуатационных расходов по годам.....	20
Оборудование и предметы снабжения .....	21
Изменение расходов на оборудование и предметы снабжения по годам.....	21
<b>ДОХОДЫ</b> .....	<b>23</b>
Таблица 6 Доходы в 2012-2013 гг. ....	23
<b>ИНВЕСТИЦИИ В 2012-2013 ГГ</b> .....	<b>25</b>
Финансовые риски.....	25
Таблица 7 Инвестиции в 2012 и 2013 гг. ....	27
<b>ФИНАНСОВЫЕ ВЕДОМОСТИ</b> .....	<b>28</b>

Отчет о финансовом положении.....	31
Отчет о результатах финансовой деятельности.....	32
Отчет об изменении чистых активов .....	33
Отчет о движении денежных средств.....	34
Отчет о сопоставлении бюджетных и фактических сумм – поступления .....	35
Отчет о сопоставлении бюджетных и фактических сумм – расходы .....	36
Анализ отчета о финансовом положении .....	38
Анализ отчета о результатах финансовой деятельности .....	46
Отчет о финансовом положении в разбивке по источникам финансирования.....	52
Отчет о результатах финансовой деятельности в разбивке по источникам финансирования.....	53
<b>ВЗНОСЫ И ФОНД ОБОРОТНЫХ СРЕДСТВ.....</b>	<b>54</b>
Таблицы 8 и 8bis Взносы в соответствии с унитарной системой взносов .....	54
Таблица 9 Неуплаченные взносы по состоянию на 31 декабря 2013 г. и задолженности по взносам наименее развитых стран (НРС), имеющих специальный (замороженный) счет .....	57
Таблица 10 Досрочно уплаченные взносы .....	63
Таблица 11 Фонд оборотных средств по состоянию на 31 декабря 2013 г. ....	64
<b>РАСПРЕДЕЛЕНИЕ ПОШЛИН В РАМКАХ МАДРИДА И ГААГИ .....</b>	<b>71</b>
Мадридский союз. Дополнительные пошлины. 2012 г.....	71
Мадридский союз. Добавочные пошлины. 2012 г. ....	74
Мадридский союз. Общая сумма пошлин. 2012 г.....	76
Мадридский союз. Дополнительные пошлины. 2013г.....	77
Мадридский союз. Добавочные пошлины. 2013 г. ....	79
Мадридский союз. Общая сумма пошлин. 2013 г.....	81
Протокол к Мадридскому соглашению. Индивидуальные пошлины. 2012 г.....	82
Протокол к Мадридскому соглашению. Индивидуальные пошлины. 2013 г.....	84
Мадридский союз. Пошлины за обработку, взимаемые национальными ведомствами. 2013 г. . .....	86
Мадридский союз. Пошлина в соответствии с Правилom 39 Общей инструкции к Мадридскому соглашению и Протоколу к этому Соглашению .....	87
Гаагский союз. Государственные пошлины и пошлины за указание. 2012 г. ....	88
Гаагский союз. Государственные пошлины и пошлины за указание. 2013 г. ....	89
Мадридский и Гаагский союзы. Распределение пошлин. 2012 г. ....	90
Мадридский и Гаагский союзы. Распределение пошлин. 2013 г. ....	91
Мадридский и Гаагский союзы. Рекапитуляция пошлин. 2012-2013 гг. ....	92
<b>ЦЕЛЕВЫЕ ФОНДЫ .....</b>	<b>93</b>

## ОСНОВНЫЕ ФИНАНСОВЫЕ И ДРУГИЕ ПАРАМЕТРЫ

(в млн. шв. франков)

	Фактические 2010-11	2012-13 Бюджет после переноса средств	Фактические 2012-13	Разница между фактическим бюджетом и бюджетом после переноса средств 2012-2013	
				Сумма	%
<b>ДОХОДЫ</b>					
Взносы	34,8	34,9	35,1	0,2	0,6%
Пошлины					
РСТ	434,8	480,6	514,9	34,3	7,1%
Мадрид	99,6	104,4	108,0	3,6	3,4%
Гаага	5,9	11,2	6,3	-4,9	-43,8%
Лиссабон	-	-	-	-	0,0%
Итого, пошлины	540,3	596,2	629,2	33,0	5,5%
Прочие доходы	17,7	16,3	16,4	0,1	0,6%
<b>ИТОГО, ДОХОДЫ</b>	<b>592,8</b>	<b>647,4</b>	<b>680,7</b>	<b>33,3</b>	<b>5,1%</b>
<b>РАСХОДЫ</b>					
Расходы по персоналу	396,4	413,3	413,4	0,1	0,0%
Прочие расходы	192,5	220,7	198,4	-22,3	-10,1%
Нераспределенные	-	14,4	-	-14,4	-100,0%
<b>ИТОГО, РАСХОДЫ</b>	<b>588,9</b>	<b>648,4</b>	<b>611,8</b>	<b>-36,6</b>	<b>-5,6%</b>
<b>ПРОФИЦИТ/(ДЕФИЦИТ)</b>	<b>3,9</b>	<b>-1,0</b>	<b>68,9</b>	<b>69,9</b>	<b>n/a</b>
<b>РЕЗЕРВЫ И ФОНДЫ ОСНОВНЫХ СРЕДСТВ</b>	<b>212,1</b>	<b>173,2</b>	<b>243,1</b>		
Расходы на специальные проекты [финансируются из резервных фондов]	41,9	n/a	45,3		
<b>РЕЗЕРВЫ С УЧЕТОМ РАСХОДОВ НА ФИНАНСИРОВАНИЕ СПЕЦИАЛЬНЫХ ПРОЕКТОВ</b>	<b>170,2</b>	<b>n/a</b>	<b>197,8</b>		
Корректировки МСУГС за двухлетний период	4,0	n/a	11,0		
<b>РЕЗЕРВЫ НА ОСНОВЕ МСУГС</b>	<b>174,2</b>	<b>n/a</b>	<b>208,8</b>		
<b>РЕГИСТРАЦИОННАЯ ДЕЯТЕЛЬНОСТЬ</b>					
Число заявок РСТ	346,708	368,000	400,612	32,612	8,9%
Число регистраций и продлений в рамках Мадридской системы	121,947	128,900	131,241	2,341	1,8%
Число регистраций и продлений в рамках Гаагской системы	10,193	17,800	11,153	-6,647	-37,3%

## РЕЗЮМЕ РЕЗУЛЬТАТОВ В РАЗБИВКЕ ПО СОЮЗАМ

В таблице 1 ниже содержится всестороннее резюме финансовых показателей работы Организации за 2012-2013 гг. в разбивке по союзам. Кроме того, в ней представлена информация о размере резервных фондов и фондов оборотных средств (РФОС) по состоянию на конец 2013 г., который составил 208,8 млн. шв. франков.

**Таблица 1** Состояние резервных фондов и фондов оборотных средств в разбивке по союзам по состоянию на конец 2013 г.  
(в тыс. шв. франков)

	Союзы финанс. взносами	Союз РСТ	Мадридский союз	Гаагский союз	Лиссабонский союз	Итого
РФОС* на начало 2012 г. (на основе МСУГС)	21 539	103 983	50 136	(843)	(615)	174 200
2012/13 Доходы (бюджетная основа)	37 275	521 225	112 499	8 034	1 698	680 731
2012/13 Расходы (бюджетная основа)	35 821	455 306	106 635	12 509	1 540	611 811
<b>Разница (бюджетная основа)</b>	<b>1 454</b>	<b>65 919</b>	<b>5 864</b>	<b>(4 475)</b>	<b>158</b>	<b>68 920</b>
Доходы из резервов 2012/13	475	2 693	627	4	4	3 803
Расходы из резервов 2012/13	4 672	31 161	11 584	1 688	43	49 148
Корректировки по МСУГС 2012/13	3 169	6 237	1 970	(325)	(7)	11 044
<b>Профицит/Дефицит (на основе МСУГС)</b>	<b>426</b>	<b>43 688</b>	<b>(3 123)</b>	<b>(6 484)</b>	<b>112</b>	<b>34 619</b>
<b>ИТОГО, РФОС на конец 2013 г. (на основе МСУГС)</b>	<b>21 965</b>	<b>147 671</b>	<b>47 013</b>	<b>(7 327)</b>	<b>(503)</b>	<b>208 819</b>
ЗАЕМ Гаагскому союзу от Мадридского союза			(3 000)	3 000		-
<b>ИТОГО, РФОС на конец 2013 г. (на основе МСУГС)</b>	<b>21 965</b>	<b>147 671</b>	<b>44 013</b>	<b>(4 327)</b>	<b>(503)</b>	<b>208 819</b>
Ассигнования утвержденные, но еще не использованные**	1 545	17 491	4 931	966	27	24 960
Целевой уровень РФОС в 2012/13	18 234	73 128	27 355	1 875	-	120 591

\*Резервы и фонды оборотных средств (РФОС)

\*\*За исключением проектов строительства нового здания и нового конференц-зала

В таблице 1.2 ниже сопоставлены фактические и предусмотренные бюджетом доход и расход на бюджетной основе в разбивке по Союзам и по типу «прямые/непрямые расходы». Распределение расходов Союзов на прямые и непрямые было проведено в соответствии с методикой, принятой Ассамблеями ВОИС в контексте утверждения Программы и бюджета на двухлетний период 2012-2013 гг. (Приложение III к Программе и бюджету на 2012-2013 гг.).

**Таблица 1.2** Доходы и расходы в разбивке по Союзам в двухлетнем периоде 2012-2013 гг. (на бюджетной основе)  
(в тыс. шв. франков)

Бюджетная основа	Союзы, финансируемые взносами		Союз РСТ		Мадридский союз		Гаагский союз		Лиссабонский союз		Итого	
	Бюджет	Фактические	Бюджет	Фактические	Бюджет	Фактические	Бюджет	Фактические	Бюджет	Фактические	Бюджет	Фактические
2012/13 Доходы (бюджетные)	36 479	37 275	488 117	521 225	109 872	112 499	12 111	8 034	850	1 698	647 430	680 731
2012/13 Расходы (бюджетные)												
Прямые по Союзам	23 512	22 906	204 219	199 649	61 542	58 153	7 963	8 102	891	957	298 126	289 767
Прямые административные	9 645	9 311	115 496	105 298	35 576	32 656	4 538	4 408	635	584	165 890	152 256
<b>Итого, прямые расходы</b>	<b>33 157</b>	<b>32 217</b>	<b>319 715</b>	<b>304 947</b>	<b>97 118</b>	<b>90 809</b>	<b>12 501</b>	<b>12 509</b>	<b>1 526</b>	<b>1 541</b>	<b>464 016</b>	<b>442 023</b>
Косвенные по Союзам	2 275	2 458	115 328	102 460	8 455	10 782	-	-	-	-	126 058	115 701
Косвенные административные	1 035	1 146	52 475	47 899	3 847	5 043	-	-	-	-	57 357	54 088
<b>Итого, косвенные расходы</b>	<b>3 310</b>	<b>3 604</b>	<b>167 802</b>	<b>150 360</b>	<b>12 302</b>	<b>15 825</b>	<b>-</b>	<b>-</b>	<b>-</b>	<b>-</b>	<b>183 414</b>	<b>169 789</b>
<b>Итого, распределенные расходы</b>	<b>36 467</b>	<b>35 821</b>	<b>487 517</b>	<b>455 306</b>	<b>109 420</b>	<b>106 635</b>	<b>12 501</b>	<b>12 509</b>	<b>1 526</b>	<b>1 540</b>	<b>647 430</b>	<b>611 811</b>
Разница (бюджетная)	12	1 454	600	65 919	453	5 864	(390)	(4 475)	(675)	158	-	68 920

В таблице 1.3 ниже приведено резюме специальных проектов, финансируемых из резервных фондов, которые по состоянию на конец 2013 г. находились в процессе реализации. Общий остаток средств по проектам составил 25 млн. шв. франков по

состоянию на конец 2013 г. Следует отметить, что создание отдельного резерва для специальных проектов, финансируемых из резервных фондов, и его отражение в годовой финансовой отчетности представляют собой рекомендацию внешнего аудитора.

**Таблица 1.3 Специальные проекты, финансируемые из резервных фондов, по состоянию на конец 2013 г.**  
(в тыс. шв. франков)

	Бюджеты проектов	Совокупные расходы на конец 2013 г.	Остаток средств на конец 2013 г.		Освоение средств в рамках проекта (%)
			Сумма	%	
1 Безопасность	7 600	5 196	2 404	32%	68%
2 MAPS Модернизация:					
Этап I	3 569	3 277	292	8%	92%
Этапы II и III (объединенные)	10 235	6 573	3 662	36%	64%
Итого, MAPS Модернизация	13 804	9 850	3 954	29%	71%
3 База данных допустимых обозначений товаров и услуг Мадридской системы	1 200	1 080	120	10%	90%
4 Проект внедрения системы планирования общеорганизационных ресурсов (ПОР)	25 341	10 370	14 971	59%	41%
5 Проект капиталовложений в ИКТ	5 180	2 919	2 261	44%	56%
6 Проекты Повестки дня в области развития (часть, финансируемая из резервов)	7 182	5 932	1 250	17%	83%
<b>ИТОГО</b>	<b>60 307</b>	<b>35 347</b>	<b>24 960</b>	<b>41%</b>	<b>59%</b>

В таблице 1.4 представлено резюме по двум строительным проектам, которые на конец 2013 г. находились в процессе реализации.

**Таблица 1.4 Крупные строительные проекты по состоянию на конец 2013 г.**  
(в тыс. шв. франков)

	Бюджеты* проектов	Совокупные расходы до конца 2013 г.**	Остаток средств на конец 2013 г.		Освоение средств в рамках проекта (%)
			Сумма	%	
1 Строительство нового здания	157 243	155 465	1 778	1%	99%
2 Конференционный зал (включая архитектурный и технический проект)	72 700	51 226	21 474	30%	70%
<b>ИТОГО</b>	<b>229 943</b>	<b>206 691</b>	<b>23 251</b>	<b>10%</b>	<b>90%</b>

\*Это отражает разрешение государства - членом использовать на цели осуществления строительства нового Конференц-зала сумму в 4,5 млн. шв. франков, "оставшуюся в наличии в бюджете", утвержденном под проект строительства нового административного здания. Поэтому бюджетная смета проектов строительства нового административного здания была сокращена, а смета строительства нового Конференц-зала, соответственно, увеличена на 4,5 млн. шв. франков.

\*\*Отражает корректировки, связанные с аннулированием по проектам строительства обязательств (ULO) за 2011 г., которые были отнесены к статье "Различные доходы".

## БЮДЖЕТ

### Бюджет

Программа и бюджет на двухлетний период 2012-2013 гг. были одобрены Ассамблеями государств-членов на 49-й сессии в октябре 2011 г. (см. документ A/49/18). Бюджет в размере 647,4 млн. шв. франков был утвержден при условии, что «Секретариат предпримет усилия по сокращению – посредством принятия мер по повышению эффективности затрат – на 10,2 млн. шв. франков, а именно с 647,4 млн. шв. франков до 637,2 млн. шв. франков, в частности путем реализации политики, касающейся служебных поездок сотрудников и третьих лиц, управления служебными помещениями, выплаты вознаграждения в рамках ССУ и гонораров экспертам и докладчикам, программ стажировки, организации приемов и аренды помещений и оборудования для конференций, а также путем сокращения расходов на персонал благодаря улучшению организационной структуры. Эти меры по повышению эффективности затрат не повлияют на выполнение Программы, а также результаты и целевые показатели, изложенные в проекте Программе и бюджете. Секретариат будет отчитываться государствам-членам о выполнении мер по повышению эффективности затрат в ежегодных отчетах о реализации программы». Окончательный бюджет после переноса средств составил 648,4 млн. шв. франков. Он отражает учреждение в рамках Программы 5 (Система РСТ) пяти должностей в соответствии с формулой гибкости по причине большего, чем предусматривалось бюджетом, числа международных заявок в системе РСТ, вследствие чего на людские ресурсы на двухлетний период было дополнительно выделено 982 тыс. шв. франков.

### Переносы

В таблице 2 отражены переносы финансовых ресурсов между программами в двухлетнем периоде 2012-2013 гг. Переносы производились в соответствии с положением 5.5 Финансовых положений и правила ВОИС, которое гласит: «Генеральный директор может переносить средства из одной программы в другую программу программы и бюджета на тот или иной финансовый период в пределах пяти процентов от суммы, соответствующей объему двухлетних ассигнований на программу, в которую переносятся средства, или одного процента (1%) от совокупного бюджета, в зависимости от того, что больше, когда такой перенос необходим для обеспечения нормального функционирования служб».

Основные переносы между программами в двухлетнем периоде 2012-2013 гг. были следующими:

- перенос средств в бюджет программы 3 (Авторское право и смежные права) с целью проведения Дипломатической конференции в отношении Пекинского договора по охране аудиовизуальных исполнений (Пекинского договора) и Марракешского договора об облегчении доступа слепых и лиц с нарушениями зрения или иными ограниченными способностями воспринимать печатную информацию к опубликованным произведениям (Марракешского договора). Дипломатическая конференция в отношении Пекинского договора проводилась 20-26 июня 2012 г. в Пекине, Китай, а Дипломатическая конференция в отношении Марракешского договора проходила 17-28 июня 2013 г. в Марракеше, Марокко. Средства, перенесенные в программу 3, были взяты из программы 2 (Товарные знаки, промышленные образцы и географические указания) и программы 4 (Традиционные знания, традиционные выражения культуры и генетические ресурсы) ввиду перенесения на более поздний срок возможных дипломатических конференций для принятия международного договора о законодательстве в области промышленных образцов (программа 2) и документа об охране генетических ресурсов, традиционных знаний и

традиционных выражений культуры (программа 4);

- выделение ресурсов на реализацию проекта ПДР «Укрепление и развитие аудиовизуального сектора в Буркина-Фасо и некоторых странах Африки» (программа 3), одобренного на девятой сессии КРИС, а также дополнительных ресурсов на два уже выполняющихся проекта: проект ПДР «ИС и передача технологии: общие задачи – разработка решений» (программа 30) и «ИС и утечка мозгов» (программа 16);
- ассигнования, не связанные с персоналом, в бюджете после перераспределения средств в 2012-2013 гг. отражают корректировки в сторону уменьшения в целях повышения эффективности затрат в соответствии с обязательством Организации сократить расходы на 10,2 млн шв. франков в двухлетнем периоде 2012-13 гг.. Эффективность затрат и связанная с этим экономия была достигнута в таких областях, как командировки сотрудников и поездки третьих лиц, организация совещаний и мероприятий, закупка товаров и услуг, телекоммуникации, услуги в сфере ИКТ, услуги по обработке почтовых отправок, переводческие услуги и управление служебными помещениями;
- переносы дополнительных ресурсов для восстановления размера ассигнований на выплаты льгот после оставления службы, которые первоначально были заложены в бюджет на более низком уровне по сравнению с предыдущим двухлетним периодом. Эти переносы средств на людские ресурсы коснулись всех программ, кроме программы 29, где предусмотренные бюджетом должности отсутствуют;
- переносы дополнительных ресурсов для переводческих услуг в рамках РСТ и конференционной и лингвистической служб ввиду увеличения рабочей нагрузки, как отражено в программах 5 (Система РСТ) и 27 (Конференционная и лингвистическая службы), которая обусловлена соответственно ростом числа заявок и осуществлением Лингвистической политики ВОИС.

Более подробная информация о переносах по программам приведена в Отчете о реализации программы за двухлетний период 2012-2013 гг.

**Таблица 2 Утвержденный бюджет и переносы в разбивке по программам за двухлетний период 2012-2013 гг.**  
(в тыс. шв. франков)

	2012/13 Утвержденный бюджет	Перенос средств <sup>1</sup>	Переносы как % от утвержденного бюджета Программы	Переносы как % от общего утвержденного бюджета	2012/13 Бюджет после переноса средств
1 Патентное право	4 843	584	12,1%	0,1%	5 427
2 Товарные знаки, промышленные образцы и географические указания	6 053	(660)	-10,9%	-0,1%	5 394
3 Авторское право и смежные права	18 593	1 106	5,9%	0,2%	19 699
4 Традиционные знания, традиционные выражения культуры и генетические ресурсы	7 980	(1 303)	-16,3%	-0,2%	6 677
5 Система РСТ	178 600	615	0,3%	0,1%	179 215
6 Мадридская и Лиссабонская системы	52 094	(939)	-1,8%	-0,1%	51 154
7 Арбитраж, посредничество и доменные имена	10 585	(420)	-4,0%	-0,1%	10 164
8 Координация деятельности в рамках Повестки дня в области развития	4 788	(853)	-17,8%	-0,1%	3 934
9 Африка, арабские страны, Азия и Тихоокеанский регион, страны Латинской Америки и Карибского бассейна, наименее развитые страны	35 102	(540)	-1,5%	-0,1%	34 562
10 Сотрудничество с некоторыми странами Европы и Азии	6 439	94	1,5%	0,0%	6 532
11 Академия ВОИС	10 332	1 580	15,3%	0,2%	11 912
12 Международные классификации и стандарты	6 932	359	5,2%	0,1%	7 291
13 Глобальные базы данных	4 503	(188)	-4,2%	0,0%	4 316
14 Услуги по обеспечению доступа к знаниям	7 038	817	11,6%	0,1%	7 855
15 Деловые решения для ведомств ИС	7 813	457	5,8%	0,1%	8 269
16 Экономика и статистика	4 585	597	13,0%	0,1%	5 182
17 Обеспечение уважения ИС	2 992	(159)	-5,3%	0,0%	2 833
18 ИС и глобальные задачи	6 768	370	5,5%	0,1%	7 138
19 Коммуникации	16 599	(23)	-0,1%	0,0%	16 576
20 Внешние связи, партнерства и внешние бюро	10 912	(402)	-3,7%	-0,1%	10 510
21 Исполнительное руководство	18 948	(111)	-0,6%	0,0%	18 838
22 Управление программами и финансовыми ресурсами	18 901	893	4,7%	0,1%	19 794
23 Управление людскими ресурсами и их развитие	21 493	261	1,2%	0,0%	21 754
24 Службы административной поддержки	46 271	(5 583)	-12,1%	-0,9%	40 688
25 Информационные и коммуникационные технологии	50 408	215	0,4%	0,0%	50 622
26 Внутренний надзор	5 050	(257)	-5,1%	0,0%	4 792
27 Конференционная и лингвистическая службы	37 240	466	1,3%	0,1%	37 706
28 Охрана и безопасность	12 159	(774)	-6,4%	-0,1%	11 385
29 Строительные проекты	7 675	(438)	-5,7%	-0,1%	7 237
30 Малые и средние предприятия и инновации	11 261	(1 918)	-17,0%	-0,3%	9 342
31 Гаагская система	6 970	281	4,0%	0,0%	7 251
Нераспределенные ресурсы	7 503	6 855	91,4%	n/a	14 357
<b>ИТОГО</b>	<b>647 430</b>	<b>982</b>	<b>0,2%</b>	<b>0,2%</b>	<b>648 411</b>

Любые отличия в цифрах от финансовых ведомостей являются результатом округления.

<sup>1</sup> Генеральный директор может переносить средства из одной программы в другую программу программы и бюджета на тот или иной финансовый период в пределах пяти процентов от суммы, соответствующей объему двухлетних ассигнований на программу, в которую переносятся средства, или одного процента (1%) от совокупного бюджета, в зависимости от того, что больше, когда такой перенос необходим для обеспечения нормального функционирования служб (Положение 5.5 Финансовых положений и правил).

Пересмотренный бюджет после перераспределения средств на 2012-2013 гг. также отражает создание 5 "гибких" должностей для Программы 5 (Система РСТ), что привело к увеличению ресурсов на 982 тыс. шв. франков (положение 5.6 Финансовых положений и правил).



**Таблица 3 Отчет о числе должностей в разбивке по программам за двухлетний период 2012-2013 гг.**

Программы	2012/13 Бюджет: Должности					2012/13 Фактические: Должности*					Разница				
	ГД/ЗГД /ЛПГД*	Д	П	О	Итого	ГД/ЗГД /ЛПГД	Д	П	О	Итого	ГД/ЗГД /ЛПГД	Д	П	О	Итого
1 Патентное право	-	1	4	3	8	-	1	5	3	9	-	-	1	-	1
2 Товарные знаки, промышленные образцы и географические указания	-	1	7	1	9	-	1	7	1	9	-	-	-	-	-
3 Авторское право и смежные права	1	2	15	5	23	1	3	11	5	20	-	1	-4	-	-3
4 Традиционные знания, традиционные выражения культуры и генетические ресурсы	-	2	3	1	6	-	2	3	2	7	-	-	-	1	1
5 Система РСТ	1	4	129	211	345	1	4	128	230	363	-	-	-1	19	18
6 Мадридская и Лиссабонская системы	1	4	43	59	107	1	6	44	60	111	-	2	1	1	4
7 Арбитраж, посредничество и доменные имена	-	1	10	5	16	-	1	10	6	17	-	-	-	1	1
8 Координация деятельности в рамках Повестки дня в области развития	-	1	3	3	7	-	1	2	3	6	-	-	-1	-	-1
9 Африка, арабские страны, Азия и Тихоокеанский регион, страны Латинской Америки и Карибского бассейна, наименее развитые страны	1	6	28	14	49	1	8	25	16	50	-	2	-3	2	1
10 Сотрудничество с некоторыми странами Европы и Азии	-	1	6	4	11	-	1	8	6	15	-	-	2	2	4
11 Академия ВОИС	-	-	7	5	12	-	2	8	5	15	-	2	1	-	3
12 Международные классификации и стандарты	-	-	8	6	14	-	-	9	6	15	-	-	1	-	1
13 Глобальные базы данных	-	-	7	1	8	-	-	6	2	8	-	-	-1	1	-
14 Услуги по обеспечению доступа к знаниям	1	1	5	4	11	1	1	7	5	14	-	-	2	1	3
15 Деловые решения для ведомств ИС	-	1	7	2	10	-	1	10	2	13	-	-	3	-	3
16 Экономика и статистика	-	1	6	1	8	-	1	7	2	10	-	-	1	1	2
17 Обеспечение уважения ИС	-	1	3	2	6	-	1	5	2	8	-	-	2	-	2
18 ИС и глобальные задачи	1	1	4	5	11	1	2	5	4	12	-	1	1	-1	1
19 Коммуникации	-	1	18	14	33	-	1	17	16	34	-	-	-1	2	1
20 Внешние связи, партнерства и внешние бюро	-	3	10	2	15	-	3	12	2	17	-	-	2	-	2
21 Исполнительное руководство	1	4	18	12	35	1	4	16	14	35	-	-	-2	2	-
22 Управление программами и финансовыми ресурсами	-	1	19	24	44	-	2	18	25	45	-	1	-1	1	1
23 Управление людскими ресурсами и их развитие	-	1	15	20	36	-	1	16	24	41	-	-	1	4	5
24 Службы административной поддержки	1	2	14	34	51	1	2	15	38	56	-	-	1	4	5
25 Информационные и коммуникационные технологии	-	1	32	14	47	-	1	31	19	51	-	-	-1	5	4
26 Внутренний надзор	-	1	6	-	7	-	1	6	-	7	-	-	-	-	-
27 Конференционная и лингвистическая службы	-	1	32	46	79	-	1	32	48	81	-	-	-	2	2
28 Охрана и безопасность	-	-	3	5	8	-	-	2	4	6	-	-	-1	-1	-2
29 Строительные проекты	-	-	-	-	-	-	-	-	-	-	-	-	-	-	-
30 Малые и средние предприятия и инновации	-	2	9	3	14	-	1	7	2	10	-	-1	-2	-1	-4
31 Гаагская система	-	-	8	6	14	-	-	7	7	14	-	-	-1	1	-
Нераспределенные ресурсы	-	10	-10	60	60	-	-	1	9	10	-	-10	11	-51	-50
<b>ИТОГО, ДОЛЖНОСТИ (ФИНАНСИРУЕМЫЕ)</b>	<b>8</b>	<b>55</b>	<b>469</b>	<b>572</b>	<b>1 104</b>	<b>8</b>	<b>53</b>	<b>480</b>	<b>568</b>	<b>1 109</b>	<b>-</b>	<b>(2)</b>	<b>11</b>	<b>(4)</b>	<b>5</b>

\*По состоянию на конец 2013 г.

## РАСХОДЫ

Общие расходы, предусмотренные бюджетом, за двухлетний период 2012-2013 гг. составили 611,8 млн. шв. франков. Это значит, что общий коэффициент использования составил 94,5% в сравнении с утвержденным бюджетом в размере 647,4 млн. шв. франков.

Исходя из директивных указаний государств-членов в связи с утверждением программы и бюджета на двухлетний период, Организация ускорила темпы реализации мер по повышению эффективности затрат. Государствам-членам были представлены следующие подробные отчеты о ходе реализации мер по повышению эффективности затрат: финансовый обзор за 2012 г., отчет о ходе реализации мер по повышению эффективности затрат, сентябрь 2012 г. (документ WO/PBC/19/9) и отчет о ходе реализации мер по повышению эффективности затрат, сентябрь 2013 г. (документ WO/PBC/21/19). Итоговый отчет о мерах по повышению эффективности затрат, которые были реализованы в двухлетнем периоде 2012-2013 гг., включен в Отчет о реализации программы за 2012-2013 гг.

В таблице 4 представлены общие сведения об утвержденном бюджете на 2012-2013 гг., бюджете после перераспределения средств, расходах и коэффициенте использования бюджетных средств в разбивке по программам. Подробная информация об использовании ресурсов в разбивке по программам и достижении ожидаемых результатов будет приведена в Отчете о реализации программы (ОРП) за двухлетний период 2012-2013 гг.

В таблице 5 утвержденный бюджет на 2012-2013 гг. и бюджет после перераспределения средств сопоставляются с фактическими расходами по каждой категории расходов.

**Таблица 4 Бюджет и расходы в разбивке по программам за двухлетний период 2012-2013 гг.**  
(в тыс. шв. франков)

	2012/13 Утвержденный бюджет	2012/13 Бюджет после перераспред. <sup>1</sup>	2012/13 Совокупные расходы	Показатель освоения бюджета после перераспределения
1 Патентное право	4 843	5 427	4 819	88,8%
2 Товарные знаки, промышленные образцы и географические указания	6 053	5 394	5 311	98,5%
3 Авторское право и смежные права	18 593	19 699	18 341	93,1%
4 Традиционные знания, традиционные выражения культуры и генетические ресурсы	7 980	6 677	6 343	95,0%
5 Система РСТ	178 600	179 215	174 154	97,2%
6 Мадридская и Лиссабонская системы	52 094	51 154	49 452	96,7%
7 Арбитраж, посредничество и доменные имена	10 585	10 164	9 814	96,6%
8 Координация деятельности в рамках Повестки дня в области развития	4 788	3 934	3 341	84,9%
9 Африка, арабские страны, Азия и Тихоокеанский регион, страны Латинской Америки и Карибского бассейна, наименее развитые страны	35 102	34 562	32 472	94,0%
10 Сотрудничество с некоторыми странами Европы и Азии	6 439	6 532	6 181	94,6%
11 Академия ВОИС	10 332	11 912	11 540	96,9%
12 Международные классификации и стандарты	6 932	7 291	7 196	98,7%
13 Глобальные базы данных	4 503	4 316	4 183	96,9%
14 Услуги по обеспечению доступа к знаниям	7 038	7 855	7 755	98,7%
15 Деловые решения для ведомств ИС	7 813	8 269	8 042	97,2%
16 Экономика и статистика	4 585	5 182	4 990	96,3%
17 Обеспечение уважения ИС	2 992	2 833	2 804	99,0%
18 ИС и глобальные задачи	6 768	7 138	7 086	99,3%
19 Коммуникации	16 599	16 576	16 108	97,2%
20 Внешние связи, партнерства и внешние бюро	10 912	10 510	9 657	91,9%
21 Исполнительное руководство	18 948	18 838	18 257	96,9%
22 Управление программами и финансовыми ресурсами	18 901	19 794	19 314	97,6%
23 Управление людскими ресурсами и их развитие	21 493	21 754	21 387	98,3%
24 Службы административной поддержки	46 271	40 688	38 665	95,0%
25 Информационные и коммуникационные технологии	50 408	50 622	50 581	99,9%
26 Внутренний надзор	5 050	4 792	4 687	97,8%
27 Конференционная и лингвистическая службы	37 240	37 706	37 079	98,3%
28 Охрана и безопасность	12 159	11 385	11 026	96,8%
29 Строительные проекты	7 675	7 237	7 084	97,9%
30 Малые и средние предприятия и инновации	11 261	9 342	7 191	77,0%
31 Гагская система	6 970	7 251	6 950	95,8%
Нераспределенные ресурсы	7 503	14 357	-	0,0%
<b>ИТОГО</b>	<b>647 430</b>	<b>648 411</b>	<b>611 811</b>	<b>94,4%</b>

Любые отличия в цифрах от финансовых ведомостей являются результатом округления.

<sup>1</sup> Пересмотренный бюджет после перераспределения средств на 2012-2013гг. также отражает создание 5 (пяти) "гибких" должностей для Программы 5 (Система РСТ), что привело к увеличению ресурсов на 982 тыс. шв. франков (положение 5.6 Финансовых положений и правил).

**Таблица 5 Расходы по статьям расходов за двухлетний период 2012-2013 гг.**  
(в тыс. шв. франков)

	2012/13	2012/13	2012/13	Отличие от утверждён. бюджета		Отличие от бюджета после перерасп.	
	Утверждённый бюджет	Бюджет после переносов*	Расходы	Сумма	%	Сумма	%
<b>А. Ресурсы по персоналу</b>							
Должности	356 385	366 151	366 151	9 766	2,7%	-	0,0%
Временные сотрудники	50 409	46 447	46 447	(3 961)	-7,9%	-	0,0%
Консультанты	1 100	795	795	(305)	-27,8%	-	0,0%
Нераспределённые (рекласс. и регул.)**	5 500	156	-	(5 500)	-100,0%	(156)	-99,8%
<b>Итого, А</b>	<b>413 393</b>	<b>413 549</b>	<b>413 393</b>	<b>(0)</b>	<b>0,0%</b>	<b>(156)</b>	<b>0,0%</b>
<b>В. Ресурсы, не связанные с персоналом</b>							
<b>Поездки и стипендии</b>							
Командировки персонала	15 721	15 006	11 970	(3 752)	-23,9%	(3 036)	-20,2%
Поездки третьих сторон	21 333	19 474	15 256	(6 077)	-28,5%	(4 218)	-21,7%
Стипендии	4 560	5 002	3 693	(867)	-19,0%	(1 308)	-26,2%
<i>Итого</i>	<i>41 614</i>	<i>39 481</i>	<i>30 919</i>	<i>(10 695)</i>	<i>-25,7%</i>	<i>(8 562)</i>	<i>-21,7%</i>
<b>Услуги по контрактам</b>							
Конференции	8 707	8 038	8 014	(693)	-8,0%	(25)	-0,3%
Вознаграждение экспертов	6 283	3 838	964	(5 319)	-84,7%	(2 875)	-74,9%
Публикации	1 618	789	79	(1 539)	-95,1%	(711)	-90,0%
ССУ и коммерческие услуги	108 322	113 891	102 004	(6 318)	-5,8%	(11 886)	-10,4%
<i>Итого</i>	<i>124 929</i>	<i>126 557</i>	<i>111 061</i>	<i>(13 869)</i>	<i>-11,1%</i>	<i>(15 496)</i>	<i>-12,2%</i>
<b>Эксплуатационные расходы</b>							
Служебные помещения и обслуживание	46 058	37 745	34 632	(11 427)	-24,8%	(3 113)	-8,2%
Связь	6 386	5 686	5 537	(849)	-13,3%	(149)	-2,6%
Представительство	1 200	1 025	178	(1 022)	-85,2%	(847)	-82,7%
Административные и банковские платежи	508	658	8 220	7 712	1518,2%	7 563	1149,9%
Совместные службы системы ООН	1 340	1 689	1 391	51	3,8%	(298)	-17,7%
<i>Итого</i>	<i>55 492</i>	<i>46 804</i>	<i>49 958</i>	<i>(5 534)</i>	<i>-10,0%</i>	<i>3 154</i>	<i>6,7%</i>
<b>Оборудование и поставки</b>							
Мебель и оборудование	4 675	3 848	1 343	(3 331)	-71,3%	(2 505)	-65,1%
Поставки и материалы	5 324	3 972	5 112	(212)	-4,0%	1 140	28,7%
<i>Итого</i>	<i>9 999</i>	<i>7 820</i>	<i>6 455</i>	<i>(3 543)</i>	<i>-35,4%</i>	<i>(1 365)</i>	<i>-17,5%</i>
<b>Строительство</b>							
Нераспределённые	-	-	25	25	n/a	25	n/a
Нераспределённые	2 003	14 201	-	(2 003)	-100,0%	(14 201)	-100,0%
<b>Итого, В</b>	<b>234 037</b>	<b>234 862</b>	<b>198 418</b>	<b>(35 619)</b>	<b>-15,2%</b>	<b>(36 444)</b>	<b>-15,5%</b>
<b>ИТОГО</b>	<b>647 430</b>	<b>648 411</b>	<b>611 811</b>	<b>(35 619)</b>	<b>-5,5%</b>	<b>(36 601)</b>	<b>-5,6%</b>

Любые отклонения в цифрах от финансовых ведомостей являются результатом округления.

\*Пересмотренный бюджет после перераспределения средств на 2012-2013 гг. также отражает создание 5 "гибких" должностей для Программы 5 (Система РСТ), что привело к увеличению ресурсов на 982 тыс. шв. франков (положение 5.6 Финансовых положений и правил).

\*\*Реклассификация и регуляризация

## Людские ресурсы

Согласно утверждённому бюджету на 2012-2013 гг. и бюджету после перераспределения средств, в двухлетнем периоде 2012-2013 гг. расходы на персонал составили в общей сложности 413,4 млн. шв. франков. В двухлетнем периоде 2012-2013 гг. расходы на персонал на 17 млн. шв. франков превысили расходы на персонал в двухлетнем периоде 2010-2011 гг., которые составили 396,4 млн. шв. франков. Это главным образом обусловлено увеличением нормативных расходов, повышением ступени в рамках категории, реформой контрактов, переводом на штатные должности сотрудников, которые длительное время проработали на краткосрочных контрактах, а также реклассификацией должностей.

На своей сорок второй сессии в сентябре-октябре 2011 г. Координационный комитет утвердил предложенные поправки к Положениям о персонале, которые вступили в силу с января 2012 г. Поправки включали два новых вида контрактов, а именно временные контракты и непрерывные контракты, в соответствии с системой контрактов, рекомендованной Комиссией по международной гражданской службе (КМГС). Как указано в документе WO/CC/65/1, «предложенные поправки преследуют цель в первую очередь дать ВОИС возможность усовершенствовать ее систему контрактов и процедуры набора сотрудников. Ожидаемые преимущества состоят в

следующем: прозрачность в распределении контрактов по типам; расширенные преимущества для сотрудников, занятых на временных контрактах, более эффективный набор сотрудников, а также определение условий службы сотрудников, которые работают на временных контрактах (СВК)». Реформа системы контрактов практически завершилась к концу двухлетнего периода.

В утвержденном бюджете на 2012-2013 гг. был предусмотрен перевод на штатные должности шестидесяти сотрудников, занятых на временных контрактах и выполнявших бессрочные обязанности. На конец двухлетнего периода были заняты все 60 должностей, выделенных для СВК, либо конкурсный отбор кандидатов был близок к завершению.

Кроме того, в утвержденном бюджете на 2012-2013 гг. была предусмотрена выплата пособий по окончании службы, включая медицинское страхование после прекращения службы (МСПС), в размере два процента от суммы расходов на содержание должности, а не шесть процентов, как в предыдущем двухлетнем периоде. Это было сделано «в целях сохранения общих издержек в связи с должностями на уровне, который обеспечивает прогнозируемый пакет доходов Организации». Документ по программе и бюджету на 2012-2013 гг. также гласит, что «Генеральный директор хотел бы отметить, что любой рост прогнозируемых уровней доходов, в первую очередь, будет предложено использовать для пополнения этого резерва в надлежащее время». Соответственно, фактические расходы на персонал в двухлетнем периоде 2012-2013 гг. включают ассигнования на выплату пособий по окончании службы в размере 18,9 млн. шв. франков.

В таблице ниже отражено изменение расходов на персонал по годам. Резкий взлет в 2013 г. объясняется единовременным выделением в декабре 2013 г. суммы в 12,5 млн. шв. франков на восстановление размера пособий по окончании службы, как указано выше. Эта сумма в 12,5 млн. шв. франков входит в общую сумму заложенных в регулярный бюджет ассигнований на выплату пособий по окончании службы, которая составила 18,9 млн. шв. франков.

**Изменение расходов на персонал по годам**  
(в млн. шв. франков)

	2006 г.	2007 г.	2008 г.	2009 г.	2010 г.	2011 г.	2012 г.	2013 г.
Должности, заложенные в регулярном бюджете	153,6	159,6	165,3	171,8	171,7	170,0	174,4	191,8
Временный персонал	29,3	28,2	26,3	28,5	26,2	27,6	24,5	22,0
Консультанты			0,3	0,2	0,4	0,7	0,3	0,5
<i>Итого, Расходы на персонал</i>	<i>182,9</i>	<i>187,8</i>	<i>191,9</i>	<i>200,5</i>	<i>198,2</i>	<i>198,2</i>	<i>199,2</i>	<i>214,2</i>

## Служебные поездки и стипендии

Общие расходы на служебные поездки и стипендии за двухлетний период составили 30,9 млн. шв. франков, что на 8,6 млн. шв. франков или на 21,7 процентов ниже по сравнению с суммой, предусмотренной в бюджете после перераспределения средств.

### Изменение расходов на служебные поездки и стипендии по годам (в млн. шв. франков)

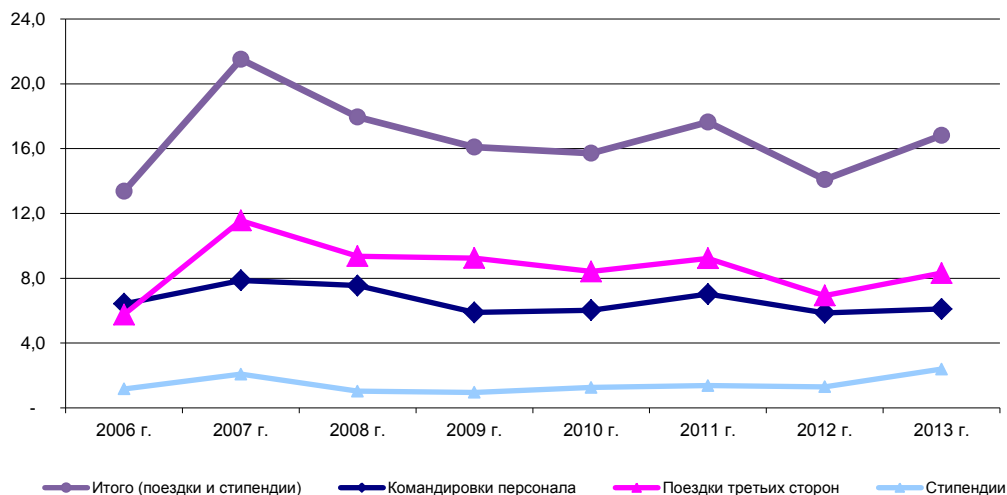
	2006 г.	2007 г.	2008 г.	2009 г.	2010 г.	2011 г.	2012 г.	2013 г.
<b>Поездки и стипендии*</b>								
Командировки персонала	6,4	7,9	7,6	5,9	6,0	7,0	5,9	6,1
<i>Изменение по сравнению с предыдущим годом</i>		22%	-4%	-22%	2%	16%	-17%	4%
Поездки третьих сторон	5,8	11,6	9,4	9,2	8,4	9,2	6,9	8,3
<i>Изменение по сравнению с предыдущим годом</i>		101%	-19%	-1%	-9%	10%	-25%	20%
Стипендии	1,2	2,1	1,0	1,0	1,3	1,4	1,3	2,4
<i>Изменение по сравнению с предыдущим годом</i>		77%	-50%	-7%	31%	10%	-6%	84%
<b>Итого (поездки и стипендии)</b>	<b>13,4</b>	<b>21,5</b>	<b>18,0</b>	<b>16,1</b>	<b>15,7</b>	<b>17,6</b>	<b>14,1</b>	<b>16,8</b>
<i>Изменение по сравнению с предыдущим годом</i>		61%	-17%	-10%	-2%	12%	-20%	19%

\*Расходы в этой категории включают следующее:

- Командировки персонала: расходы в связи с оплатой проезда и выплатой суточного пособия при осуществлении официальных поездок сотрудникам Секретариата и временным сотрудникам.

- Поездки третьих сторон: оплата расходов в связи с проездом и выплатой суточного пособия правительственным чиновникам, участникам и лекторам, принимающим участие в работе заседаний, спонсором которых является ВОИС.

- Стипендии: оплата расходов в связи с проездом, выплатой суточного пособия и обучение, а также других расходов в связи с лицами, принимающими участие в учебных курсах, семинарах, стипендиях.



Увеличение расходов на поездки третьих лиц в 2013 г. в сравнении с 2012 г. обусловлено в первую очередь проведением в декабре 2013 г. внеочередной сессии Генеральной Ассамблеи государств-членов, а также активизацией деятельности по целому ряду направлений во втором году двухлетнего периода. Что касается двухлетнего периода в целом, в сравнении с 2010-2011 гг. наблюдается снижение уровня расходов, главным образом за счет реализации мер по повышению эффективности затрат, которые были введены в этом двухлетнем периоде.

В результате начатой в январе 2013 г. реформы системы контрактов в бюджете на 2012-2013 гг. выросли расходы по статье «Стипендии», в частности, в связи с тем, что Центр ВОИС по арбитражу и посредничеству предоставил краткосрочные контракты ряду администраторов. Программа стипендий ВОИС была основана в 2013 году с целью признания системы, посредством которой Организация предоставляет молодым специалистам с опытом рассмотрения споров возможность углубить свои знания и развить профессиональные навыки в областях, которые курирует Центр по арбитражу

и посредничеству. Вследствие этого расходы на сотрудников, работающих по краткосрочным контрактам, были отнесены к расходам на программу стажировок. Помимо этого, в 2012-2013 гг. большие расходы были понесены в связи с выплатой учебных стипендий в рамках программы 11 (Академия ВОИС). Это обусловлено ростом числа программ подготовки, в том числе совместных программ подготовки магистров, разработанных для государств-членов.

## Услуги по контрактам

В двухлетнем периоде 2012-2013 гг. расходы на оплату услуг по контрактам составили 111,1 млн. шв. франков. Эта сумма на 15,5 млн. шв. франков или 12,2% ниже суммы, предусмотренной в бюджете после распределения средств на 2012-2013 гг.

### Изменение расходов на услуги по контрактам по годам (в млн. шв. франков)

	2006 г.	2007 г.	2008 г.	2009 г.	2010 г.	2011 г.	2012 г.	2013 г.
<b>Услуги по контрактам*</b>								
Конференции	2,2	2,4	2,2	2,9	3,1	4,2	3,7	4,3
<i>Изменение по сравнению с предыдущим годом</i>		9%	-8%	34%	6%	33%	-12%	18%
Вознаграждение экспертов	0,6	1,0	0,8	0,9	0,7	0,8	0,4	0,5
<i>Изменение по сравнению с предыдущим годом</i>		53%	-22%	12%	-21%	12%	-44%	29%
Публикации	0,2	0,3	0,2	0,1	0,0	0,1	0,0	0,1
<i>Изменение по сравнению с предыдущим годом</i>		25%	-31%	-54%	-68%	152%	-69%	159%
ССУ и коммерческие услуги (Прочие услуги по контрактам)**	19,5	29,9	31,7	37,0	34,8	41,1	45,5	56,5
<i>Изменение по сравнению с предыдущим годом</i>		53%	6%	17%	-6%	18%	11%	24%
<b>Итого (Услуги по контрактам)</b>	<b>22,6</b>	<b>33,5</b>	<b>34,8</b>	<b>40,9</b>	<b>38,6</b>	<b>46,1</b>	<b>49,6</b>	<b>61,4</b>
<i>Изменение по сравнению с предыдущим годом</i>		49%	4%	17%	-6%	19%	8%	24%

\*Услуги по контрактам включают следующие виды расходов:

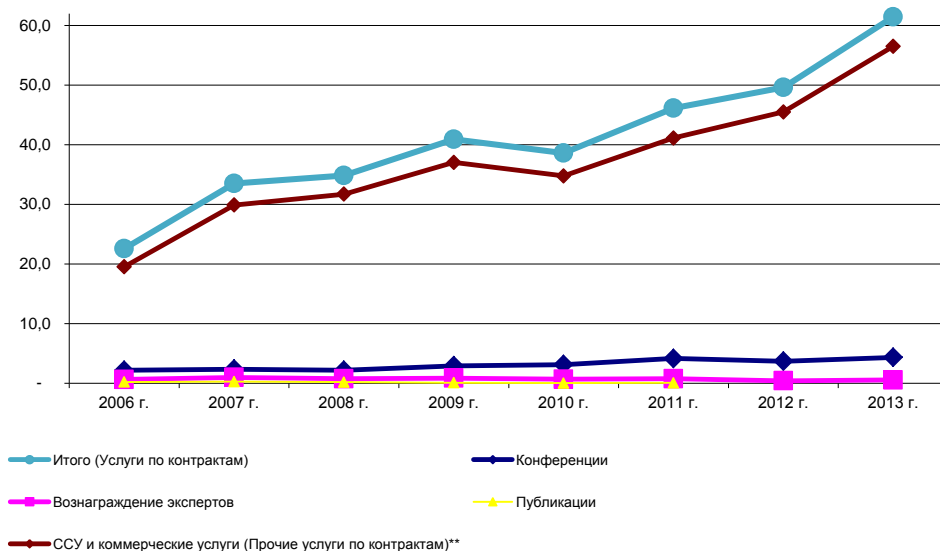
• Конференции: выплата вознаграждения, оплата расходов в связи с проездом, выплатой суточного пособия переводчикам; аренда конференц-залов и оборудования для синхронного перевода; закуски и приемы; и расходы в связи с любыми другими услугами, непосредственно связанными с организацией конференций.

• Вознаграждение экспертов: выплата вознаграждения, оплата расходов в связи с проездом, выплатой суточного пособия экспертам, а также гонорары, выплачиваемые лекторам.

• Публикации: внешние печатные и переплетные работы; обзоры; бумага и печатное оборудование; прочие печатные работы; перепечатка статей, опубликованных в обзорах; брошюры; договоры; подборки текстов; руководства; рабочие бланки и другие разнообразные печатные материалы; производство CD-ROM дисков, видеоматериалов, магнитных лент и других форм электронной публикации.

• Специальные соглашения об услугах и Поставщики услуг коммерческой службы: выплата вознаграждения обладателям специальных соглашений об услугах (ССУ) и поставщикам услуг коммерческой службы.

\*\* Категория "Прочие услуги по контрактам" была пересмотрена для периода 2006-2009 г. с целью включения ССУ в результате изменений, введенных в апреле 2010 г.



Увеличение расходов в бюджете после перераспределения средств на 2012-2013 гг. главным образом обусловлено выделением дополнительных ассигнований на: (i) привлечение внешних подрядчиков для перевода документов по линии программы 5 (Система РСТ), (ii) завершение инициативы ПСП в рамках программы 21 (Исполнительное руководство) и (iii) более широкое привлечение внешних подрядчиков для выполнения письменных переводов вследствие реализации Лингвистической политики ВОИС в рамках программы 27 (Конференционная и лингвистическая службы).



Рост расходов по статье «ССУ и коммерческие услуги» в 2013 г. в сравнении с 2012 г. главным образом обусловлен большим объемом переводов по линии программы 5 (Система РСТ) и передачей в рамках программы 25 (ИКТ) больших объемов работ по обслуживанию инфраструктуры (сети и серверов) внешнему подрядчику – Международному вычислительному центру ООН (МВЦ ООН).

### Эксплуатационные расходы

Объем расходов по статье «Эксплуатационные расходы» составил 50,0 млн. шв. франков, т.е. на 5,5 млн. шв. франков или на 10 процентов ниже по сравнению с суммой, предусмотренной в бюджете после перераспределения средств на 2012-2013 гг.

### Изменение эксплуатационных расходов по годам (в млн. шв. франков)

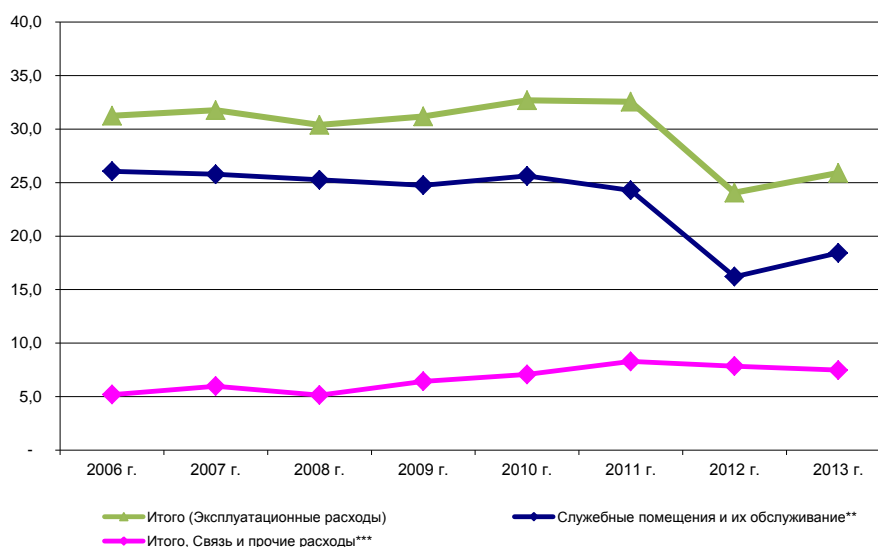
	2006 г.	2007 г.	2008 г.	2009 г.	2010 г.	2011 г.	2012 г.	2013 г.
<b>Эксплуатационные расходы*</b>								
Служебные помещения и их обслуживание**	26,1	25,8	25,3	24,7	25,6	24,3	16,2	18,4
Изменение по сравнению с предыдущим годом		-1%	-2%	-2%	4%	-5%	-33%	14%
Связь							3,0	2,5
Представительские функции							0,1	0,1
Административные и банковские сборы							4,0	4,2
Совместные службы в рамках системы ООН							0,7	0,7
Итого, Связь и прочие расходы***	5,2	6,0	5,1	6,4	7,1	8,3	7,8	7,5
Изменение по сравнению с предыдущим годом		15%	-14%	25%	10%	17%	-5%	-5%
<b>Итого (Эксплуатационные расходы)</b>	<b>31,2</b>	<b>31,8</b>	<b>30,4</b>	<b>31,2</b>	<b>32,7</b>	<b>32,6</b>	<b>24,1</b>	<b>25,9</b>
Изменение по сравнению с предыдущим годом		2%	-4%	3%	5%	0%	-26%	8%

\*Эта категория включает следующие виды расходов:

- Служебные помещения и их обслуживание: приобретение, аренда, реконструкция и обслуживание служебных площадей и аренда или обслуживание оборудования и мебели, возмещение займов в связи со строительством нового административного здания, консультантами внешнего управления в связи со строительством нового административного здания.
- Связь: расходы в связи с обеспечением связи, в частности, телефон, Интернет, факсимильная связь и почта, почтовое отправление документов. Мобильная связь, междугородные звонки на стационарные телефоны, расходы на Интернет и факсимильную связь централизованы и будут отражены в бюджетной строке «ИКТ».
- Представительские функции: расходы в связи с организацией официальных приемов, за исключением приемов по случаю проведения конференций / мероприятий.
- Административные и банковские сборы: банковский процент; корректировки валютных курсов; ставки по кредитам и аудиторские расходы.
- Совместные службы в рамках системы ООН: оказание медицинской помощи, взносы в совместную административную деятельность в рамках системы ООН, Административного трибунала.

\*\* Показана за вычетом строки "Расходы на строительство", которые являются отдельной категорией.

\*\*\* Строка "Связь и прочие расходы" была разбита на более подробные категории расходов начиная с 2012-2013 гг. Сравнение представлено на уровне, соответствующем промежуточным итогам.



Существенный рост расходов по статье «Административные и банковские сборы» в сравнении с суммой, предусмотренной в бюджете после перераспределения средств, обусловлен тем, что выплата процентов по банковским ссудам на новый строительный проект была на практике отнесена к статье «Расходы на служебные помещения и техобслуживание», хотя в бюджете они отнесены к статье «Административные и банковские сборы».

Объем расходов на служебные помещения и техобслуживание в 2012-2013 гг. ниже, чем в предыдущем двухлетнем периоде, что обусловлено главным образом прекращением аренды служебных помещений, не входящих в комплекс зданий ВОИС, после окончательного ввода в эксплуатацию нового здания. Отказ от аренды отчасти обусловлен несколько более высоким уровнем выплат и расходов в связи с эксплуатацией нового здания.

### Оборудование и предметы снабжения

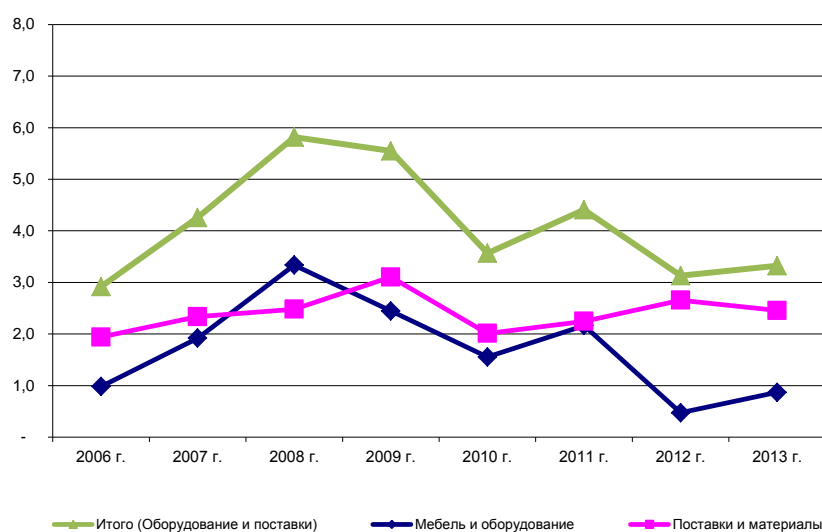
Общий объем расходов по статье «Оборудование и предметы снабжения» составил в двухлетнем периоде 2012-2013 гг. 6,5 млн. шв. франков, т.е. на 3,5 млн. шв. франков или 35 процентов ниже в сравнении с суммой, предусмотренной на эти цели в бюджете после перераспределения средств. Сокращение расходов коснулось исключительно подкатегории «Мебель и оборудование».

#### Изменение расходов на оборудование и предметы снабжения по годам (в млн. шв. франков)

	2006 г.	2007 г.	2008 г.	2009 г.	2010 г.	2011 г.	2012 г.	2013 г.
<b>Оборудование и поставки*</b>								
Мебель и оборудование	1,0	1,9	3,3	2,4	1,6	2,2	0,5	0,9
<i>Изменение по сравнению с предыдущим годом</i>		96%	74%	-27%	-36%	39%	-78%	84%
Поставки и материалы	1,9	2,3	2,5	3,1	2,0	2,2	2,7	2,5
<i>Изменение по сравнению с предыдущим годом</i>		20%	6%	25%	-35%	12%	18%	-8%
<b>Итого (Оборудование и поставки)</b>	<b>2,9</b>	<b>4,3</b>	<b>5,8</b>	<b>5,5</b>	<b>3,6</b>	<b>4,4</b>	<b>3,1</b>	<b>3,3</b>
<i>Изменение по сравнению с предыдущим годом</i>		46%	37%	-5%	-36%	24%	-29%	6%

\*Следующие виды расходов включены в данную категорию:

- Мебель и оборудование: закупка мебели для служебных помещений, офисного оборудования, компьютерного оборудования (десктопы, ноутбуки, принтеры, серверы и пр.), оборудования для обслуживания конференций, множительного оборудования и транспортного оборудования.
- Поставки и материалы: канцелярские принадлежности и материалы; поставки материалов для внутреннего множительного оборудования (офсет, микрофильмы и прочее); книги для библиотеки и подписка на обзоры и периодические издания; униформа; компьютерные поставки, программное обеспечение и лицензии.



Более высокий уровень расходов по статье «Предметы снабжения и материалы» по сравнению с суммой, предусмотренной в бюджете после перераспределения средств на 2012-2013 гг., главным образом связан с закупкой программного обеспечения по линии программы 25 (ИКТ). Отчасти такой рост расходов по сравнению с предыдущим двухлетним периодом обусловлен ростом расходов на обслуживание компьютерных программ, а также покупкой бумаги и материалов для библиотеки.

Сокращение расходов по статье «Мебель и оборудование» в 2012-2013 гг. по сравнению с предыдущим двухлетним периодом главным образом обусловлено снижением объемов закупок ИТ-оборудования, в частности, серверов. В 2012-2013 гг. возрос объем работы по обслуживанию серверов, переданной внешнему подрядчику – МВЦ ООН.

## ДОХОДЫ

**Таблица 6 Доходы в 2012-2013 гг.**  
(в млн. шв. франков)

	2004/05	2006/07	2008/09	2010/11	2012/13	2012/13	Разница	
	Фактические				Бюджет	Фактические	Сумма	%
Взносы	34,4	34,7	34,8	34,8	34,9	35,1	0,2	0,7%
Пошлины								
Система РСТ	400,6	451,1	443,6	434,8	480,6	514,9	34,3	7,1%
Мадридская система	60,8	90,3	94,8	99,6	104,4	108,0	3,6	3,4%
Гаагская система	5,0	5,0	5,4	5,9	11,2	6,3	(4,9)	-43,6%
Лиссабонская система	0,0	0,0	0,0	0,0	0,0	0,0	0,0	20,0%
Итого, пошлины	466,5	546,5	543,8	540,3	596,2	629,2	33,0	5,5%
Арбитраж	2,5	3,2	3,3	3,3	2,7	3,3	0,5	19,6%
Публикации	4,4	2,7	1,1	1,1	1,0	1,0	0,0	1,5%
Прочие*								
Проценты	8,9	15,8	17,8	9,4	8,1	3,4	(4,6)	-57,8%
Другое	6,0	6,4	6,5	3,9	4,6	8,7	4,1	90,6%
Итого, прочие	14,9	22,2	24,3	13,3	12,6	12,1	(0,5)	-4,0%
<b>ИТОГО</b>	<b>522,7</b>	<b>609,3</b>	<b>607,4</b>	<b>592,8</b>	<b>647,4</b>	<b>680,7</b>	<b>33,3</b>	<b>5,1%</b>

\*Для соответствия финансовым ведомостям, прочие доходы отражены за вычетом суммы в 3,8 млн. шв. франков, относящейся к реверсу начислений и учтенной в качестве различных доходов в связи с проектами, финансируемыми из резервов

Фактический доход на бюджетной основе составил 680,7 млн. шв. франков, что на 33,3 млн. шв. франков или 5,1 процента превышает бюджетную смету.

Доходы от начисленных взносов составили 35,1 млн. шв. франков, что превышает целевой показатель двухлетнего периода главным образом ввиду изменения класса взноса, который уплачивает Республика Корея, с V на IVbis.

Доходы от пошлин в рамках системы РСТ составили 514,9 млн. шв. франков, что на 34,3 млн. шв. франков или 7,1 процента выше по сравнению с целевым показателем в 480,6 млн. шв. франков. Число международных заявок, поданных по процедуре РСТ в двухлетнем периоде 2012-2013 гг., составило 400,612, что на 32612 заявок или 9 процентов больше по сравнению с предусмотренным в бюджете на двухлетний период целевым показателем в 368 тыс. заявок.

Доходы от пошлин в рамках Мадридской системы составили 108 млн. шв. франков, что на 3,6 млн. шв. франков или 3,4 процента больше по сравнению с предусмотренным в бюджете целевым показателем в 104,4 млн. шв. франков. Число заявок на регистрацию и продление регистрации, поданных в двухлетнем периоде в рамках Мадридской системы, составило 131 241 заявку, что превышает предусмотренный в бюджете целевой показатель (128 900) на 2341 заявку или 1,8 процента. Доходы от пошлин в рамках Гаагской системы регистрации составили 3,6 млн. шв. франков, что на 4,9 млн. шв. франков или 43,6 процента ниже в сравнении с предусмотренным в бюджете целевым показателем в 11,2 млн. шв. франков. Такой спад обусловлен снижением числа заявок на регистрацию и продление регистрации в рамках Гаагской системы на 37,3 процента или 6647 заявок, в то время как предусмотренный в бюджете целевой показатель числа заявок на регистрацию и продление регистрации составил 17800.

Доход от деятельности по арбитражу 3,3 млн. шв. франков, что на 2,7 млн. шв. франков или на 19 процентов выше в сравнении с предусмотренным с бюджете целевым показателем в 2,7 млн. шв. франков. Это объясняется в первую очередь ростом доходов от урегулирования споров в рамках Единой политики урегулирования споров в области доменных имен (ЕПУС) и политики «возражений на основании юридических прав» (LRO), которые при составлении первоначальной сметы доходов не учитывались.

Доходы от продажи публикаций составили 1 млн. шв. франков в соответствии с запланированным в бюджете целевым показателем.

Процентные поступления составили 3,4 млн. шв. франков, что на 57,8 процента ниже предусмотренных в бюджете на 2012-2013 гг., главным образом по причине снижения процентных ставок по вкладам ВОИС в Национальном банке Швейцарии.

Прочие доходы составили 8,7 млн. шв. франков, что на 4,1 млн. шв. франков или 90 процентов выше суммы, предусмотренной в бюджете. Эти доходы включают в себя различные бухгалтерские корректировки в отношении предыдущих лет, валютные корректировки, доход от аренды помещений, административные сборы в рамках Программы ООН по развитию (ПРООН) и т.д. Рост доходов по сравнению с заложенным в бюджет целевым показателем в основном обусловлен поступлениями от возвратных накладных в отношении услуг МВЦ ООН.

## ИНВЕСТИЦИИ В 2012-2013 ГГ.

Все инвестиции ВОИС осуществляются в соответствии с Политикой ВОИС в отношении инвестиций, утвержденной государствами-членами на сорок девятой сессии Ассамблей (документ A/49/14), состоявшейся в 2011 г.

Инвестиции производятся следующим образом:

- (a) все инвестиции ВОИС в швейцарских франках будут размещаться в Швейцарском национальном банке, при условии, что предлагаемая им ставка выше той, которую можно получить в коммерческих банках, имеющих требуемый уровень рейтинга кредитоспособности;
- (b) иные инвестиции, чем те, которые произведены в Швейцарский национальный банк, должны быть ограничены фондами денежного рынка и срочными депозитами в банках с рейтингом кредитоспособности уровня AA-/Aa3 и выше (по оценкам агентств Standard and Poor's или Moody's), а также первоклассными корпоративными или государственными облигациями с рейтингом уровня AA-/Aa3 и выше;
- (c) средства из целевых фондов будут вкладываться в фонды денежного рынка и срочные депозиты в банках, имеющих требуемый уровень рейтинга кредитоспособности.

В таблице 7 приведена подробная информация об инвестициях за двухлетний период. Следует отметить, что в соответствии с Политикой в отношении инвестиций Организация в настоящее время не может вкладывать денежные средства ни в один из двух крупнейших банков-партнеров, UBS и Cr dit Suisse, поскольку их долгосрочные рейтинги кредитоспособности ниже минимального уровня, установленного в положениях Политики.

### Финансовые риски

ВОИС разработала стратегию минимизации рисков в соответствии с ее Финансовыми положениями и правилами. Организация сталкивается с определенными финансовыми рисками, в том числе кредитными, процентными рисками, рисками недостатка ликвидности и рисками, связанными с колебаниями курса обмена валют. Основная цель Политики ВОИС в отношении инвестиций состоит в минимизации риска для инвестированных средств при обеспечении ликвидности, необходимой для удовлетворения потребностей Организации в денежной наличности. В рамках этой основной цели при управлении своими инвестициями Организация должна руководствоваться следующими соображениями, перечисленными по степени важности:

- (1) сохранение капитала;
- (2) ликвидность;
- (3) доходность.

### *Кредитный риск*

Инвестиции размещаются в банках с суверенным риском или рейтингом кредитоспособности AA-/Aa3 или выше. Дебиторская задолженность возможна только со стороны государств-членов, представляющих суверенные правительства, а, следовательно, связанный с ней кредитный риск считается незначительным.

### *Процентный риск*

Поскольку лишь 3 процента бюджета Организации финансируется за счет поступлений в виде дохода от процентов, риск, связанный с падением ставок по процентам, ограничен. Организация не пользуется финансовыми инструментами для хеджирования процентных рисков.

### *Риск недостатка ликвидности*

Риск недостатка ликвидности, с которым сталкивается Организация, незначителен, поскольку она располагает значительными неограниченными запасами денежных средств, пополняемых в результате ее основной деятельности. Инвестиционная политика Организации была разработана с тем чтобы размещать инвестиции преимущественно на ликвидных краткосрочных депозитах.

### *Риск колебания обменного курса валют*

Организация сталкивается с риском, связанным с колебаниями обменного курса валют. Кратко-, средне- и долгосрочные инвестиции, насколько это возможно, управляются таким образом, чтобы обеспечить соответствие между размещенными в валюте средствами, прогнозируемым притоком денежных средств и планируемыми выплатами с точки зрения валюты и сроков. Организация не пользуется производными финансовыми инструментами для хеджирования рисков, связанных с колебаниями обменного курса валют.

Т а б л и ц а 7 И н в е с т и ц и и в 2012 и 2013 гг.

Инвестиции ВОИС в 2012 и 2013 гг.				
<u>Сумма в шв. франках</u>	<u>Период</u>	<u>Банк</u>	<u>Ставка (%)</u>	<u>Базовая ставка (%)</u>
322 056 624,01	1 января - 26 января 2012 г.	ШНБ	0,500	0,500
332 056 624,01	27 января - 26 февраля 2012 г.	ШНБ	0,500	0,500
342 056 624,01	27 февраля - 29 февраля 2012 г.	ШНБ	0,500	0,500
342 056 624,01	1 марта - 1 марта 2012 г.	ШНБ	0,375	0,375
347 056 624,01	2 марта - 26 марта 2012 г.	ШНБ	0,375	0,375
354 556 624,01	27 марта - 31 марта 2012 г.	ШНБ	0,375	0,375
354 556 624,01	1 апреля - 9 апреля 2012 г.	ШНБ	0,625	0,625
329 556 624,01	10 апреля - 30 апреля 2012 г.	ШНБ	0,625	0,625
329 556 624,01	1 мая - 24 мая 2012 г.	ШНБ	0,500	0,500
324 566 624,01	25 мая - 31 мая 2012 г.	ШНБ	0,500	0,500
324 566 624,01	1 июня - 20 июня 2012 г.	ШНБ	0,375	0,375
319 571 624,01	21 июня - 27 июня 2012 г.	ШНБ	0,375	0,375
329 571 624,01	28 июня - 31 июля 2012 г.	ШНБ	0,375	0,375
329 571 624,01	1 августа - 20 сентября 2012 г.	ШНБ	0,250	0,250
339 571 624,01	21 сентября - 12 декабря 2012 г.	ШНБ	0,250	0,250
344 571 624,01	13 декабря - 20 декабря 2012 г.	ШНБ	0,250	0,250
349 321 624,01	31 декабря - 30 декабря 2012 г.	ШНБ	0,250	0,250
350 571 767,21	31 дек. 2012 г. - 31 янв. 2013 г.	ШНБ	0,250	0,250
350 571 767,21	1 февраля - 19 февраля 2013 г.	ШНБ	0,500	0,500
360 571 767,21	20 февраля - 28 февраля 2013 г.	ШНБ	0,500	0,500
360 571 767,21	1 марта - 1 апреля 2013 г.	ШНБ	0,400	0,400
320 571 767,21	2 апреля - 30 апреля 2013 г.	ШНБ	0,400	0,400
320 571 767,21	1 мая - 26 мая 2013 г.	ШНБ	0,300	0,300
335 571 767,21	27 мая - 31 мая 2013 г.	ШНБ	0,300	0,300
335 571 767,21	1 июня - 30 июня 2013 г.	ШНБ	0,450	0,450
335 571 767,21	1 июля - 31 августа 2013 г.	ШНБ	0,750	0,750
335 571 767,21	1 сентября - 30 сентября 2013 г.	ШНБ	0,800	0,800
335 571 767,21	1 октября - 31 октября 2013 г.	ШНБ	0,750	0,750
335 571 767,21	1 ноября - 30 ноября 2013 г.	ШНБ	0,700	0,700
335 571 767,21	1 декабря - 16 декабря 2013 г.	ШНБ	0,650	0,650
358 071 757,21	17 декабря - 30 декабря 2013 г.	ШНБ	0,650	0,650
359 962 258,61	31 декабря - 31 декабря 2013 г.	ШНБ	0,650	0,650
10 000 000,00	1 августа - 2 сентября 2012 г.	S.G.	1,326	0,250
10 000 000,00	3 сентября - 1 октября 2012 г.	S.G.	1,356	0,250
10 000 000,00	2 октября - 2 декабря 2012 г.	S.G.	1,463	0,250
15 000 000,00	3 декабря - 17 декабря 2012 г.	S.G.	1,401	0,250
15 000 000,00	1 января - 31 января 2013 г.	S.G.	1,403	0,250
15 000 000,00	1 февраля - 28 февраля 2013 г.	S.G.	1,014	0,250
15 000 000,00	1 марта - 31 марта 2013 г.	S.G.	1,095	0,400
15 000 000,00	1 апреля - 30 апреля 2013 г.	S.G.	1,052	0,400
15 000 000,00	1 мая - 31 мая 2013 г.	S.G.	1,178	0,300
15 000 000,00	1 июня - 30 июня 2013 г.	S.G.	1,118	0,450
15 000 000,00	1 июля - 31 июля 2013 г.	S.G.	1,128	0,750
22 500 000,00	1 августа - 31 августа 2013 г.	S.G.	0,629	0,750
22 500 000,00	1 сентября - 30 сентября 2013 г.	S.G.	0,915	0,800
22 500 000,00	1 октября - 31 октября 2013 г.	S.G.	0,915	0,750
22 500 000,00	1 ноября - 30 ноября 2013 г.	S.G.	0,901	0,700
22 500 000,00	1 декабря - 15 декабря 2013 г.	S.G.	0,901	0,650



## **ФИНАНСОВЫЕ ВЕДОМОСТИ**

За каждый год двухлетнего периода 2012-2013 гг. финансовые ведомости были подготовлены в соответствии с Международными стандартами учета в государственном секторе (МСУГС).

### **Переход на МСУГС**

Комитет высокого уровня по вопросам управления (КВУУ) 30 ноября 2005 года порекомендовал принять во всех организациях системы Организации Объединенных Наций МСУГС в качестве стандарта отчетности не позднее 2010 года. Причиной этой рекомендации стала очевидная потребность системы ООН в переходе на более совершенный независимый и общепринятый стандарт отчетности с целью повышения качества финансовой отчетности и укрепления доверия к ней. МСУГС разрабатываются Советом по международным стандартам учета в государственном секторе (СМСУГС), входящим в состав Международной федерации бухгалтеров (МФБ).

На сорок третьей сессии Ассамблей (24 сентября – 3 октября 2007 г.) государства-члены согласились в принципе, что ВОИС следует принять МСУГС к 2010 г. Для реализации проекта по внедрению МСУГС в ВОИС требовались значительные обновления и изменения в области ИТ, и предложения, касающиеся такой работы, были одобрены Ассамблеями на их сорок шестой сессии в декабре 2008 г. Хотя многие организации системы ООН перенесли сроки внедрения МСУГС, ВОИС удалось соблюсти установленные сроки и перейти на новые стандарты к 2010 г. По заключению ревизоров без оговорок, вынесенному по итогам проверки финансовой отчетности ВОИС за 2010 г., ВОИС стала одной из всего девяти организаций системы ООН, принявших МСУГС к первоначально запланированному сроку 1 января 2010 г.

### **Последствия введения МСУГС для бухгалтерского учета**

Для внедрения МСУГС потребовалось ввести бухгалтерский учет на основе метода начисления. При учете на основе этого метода транзакции и события признаются по факту их совершения, т.е. регистрируются в учетной документации и заносятся в финансовую отчетность за те периоды, к которым они относятся, а не только тогда, когда выплачиваются или получаются денежные средства или их эквивалент.

В соответствии с МСУГС ВОИС должна учитывать стоимость будущих льгот и пособий сотрудникам (например, накопленного ежегодного отпуска, выплат в связи с репатриацией, пособий по медицинскому страхованию после прекращения службы), которые сотрудники ВОИС заработали, но еще не получили. Эти обязательства теперь регистрируются таким образом, чтобы они отражали полную стоимость найма персонала, в то время как в финансовой отчетности до введения МСУГС эти типы льгот отражались в качестве расходов только при их выплате.

В соответствии с МСУГС требуется, чтобы принадлежащие Организации собственности (земельные участки и постройки), оборудование и некоторые нематериальные активы (программное обеспечение и права суперфиция) были отнесены на счет капитала в финансовой отчетности и амортизировались на протяжении всего срока их службы.

Применение МСУГС затрагивает и то, как Организация регистрирует доход от своей деятельности. Во многих случаях ВОИС взимает пошлины и сборы за услуги до полного предоставления таких услуг или до того, как такая пошлина заработана в соответствии с договорами, соглашениями, протоколами и положениями, административные функции в отношении которых осуществляет Организация. В этих случаях в соответствии с МСУГС требуется, чтобы выручка от взимаемых пошлин

регистрировалась в тот момент, когда она считается заработанной в соответствии с положениями о конкретном источнике выручки. В результате этого в финансовой отчетности ВОИС признаны значительные отсроченные обязательства по платежам.

Применение МСУГС в настоящее время не затрагивает процесс подготовки программы и бюджета ВОИС, которые по-прежнему составляют на основе модифицированного метода начисления. Поскольку этот метод отличается от полного метода начисления, применяющегося при подготовке финансовой отчетности, в соответствии с требованиями МСУГС необходимо проводить сверку сметных показателей и ведомостей финансовой отчетности.

### **Представление финансовой информации в соответствии с МСУГС**

Поскольку в соответствии с МСУГС требуется, чтобы финансовая отчетность представлялась ежегодно, теперь ВОИС составляет финансовые ведомости отдельно за каждый календарный год двухлетнего периода. Такие годовые финансовые ведомости представляется отдельно от Отчета об управлении финансовой деятельностью, и для представления полной финансовой информации Организации, подготовленной в соответствии с МСУГС, следует делать ссылки на ежегодную финансовую отчетность ВОИС.

В соответствии с МСУГС финансовая отчетность включает следующие компоненты:

- Ведомость I - Отчет о финансовом положении
- Ведомость II - Отчет о финансовых результатах
- Ведомость III - Отчет об изменении чистых активов
- Ведомость IV - Отчет о движении денежных средств
- Ведомость V - Отчет о сравнении бюджетных и фактических сумм
- Примечания к финансовым ведомостям

В приведенных в Отчете об управлении финансовой деятельностью ведомостях I-V содержатся данные за двухлетний период 2012-2013. Финансовая информация приводится в такой форме, которая позволяет понять различия между результатами деятельности Организации на бюджетной основе и результатами деятельности Организации согласно финансовой отчетности в соответствии с МСУГС. Помимо этого приведены другие выдержки из ежегодных документов финансовой отчетности, в которых содержатся подробные сведения об активах и пассивах Организации.

### **Изменение учетной политики**

Для подготовки финансовых ведомостей за 2013 г. была изменена учетная политика в отношении признания доходов от международных патентных заявок. В свете изменений, коснувшихся структуры платежей за заявки, была разработана новая схема расчета сальдо дебиторской задолженности и отложенного дохода от этого вида деятельности. Измененная схема предусматривает указание имеющихся сведений о сроках отдельно взятой заявки и применяемого обменного курса для иностранной валюты. Схема также предусматривает указание размера дохода от пошлин за дополнительные страницы, отсроченного до публикации заявок в любых форматах, и включение сведений обо всех случаях снижения размера пошлин, в том числе для развивающихся стран. Таким образом, новая схема обеспечивает более точный подсчет сальдо дебиторской задолженности и отсроченного дохода. Эффект от такого изменения в политике учета был признан впоследствии, что потребовало пересчета

сравнительных данных за 2011 и 2012 гг., представленных в настоящих финансовых ведомостях.

В результате перерасчета размер профицита за 2012 г. увеличился до 19,5 млн. против 15,7 млн. шв. франков. Пересчитанный размер чистых активов по состоянию на 31 декабря 2011 г. составил 174,2 млн. шв. франков по сравнению с ранее показанными 162,5 млн. шв. франков. Пересчитанный размер чистых активов по состоянию на 31 декабря 2012 г. составил 193,7 млн. шв. франков по сравнению с ранее показанными 178,2 млн. шв. франков:

	Первоначальное сальдо	Влияние выверки	Выверенные данные Итого
	(в тыс. шв. франков)		
<b>Чистые активы на 31 декабря 2011 г.</b>	<b>162 529</b>	<b>11 671</b>	<b>174 200</b>
Профицит на 2012 г.	15 710	3 777	19 487
<b>Чистые активы на 31 декабря 2012 г.</b>	<b>178 239</b>	<b>15 448</b>	<b>193 687</b>

## ВЕДОМОСТЬ I

## ОТЧЕТ О ФИНАНСОВОМ ПОЛОЖЕНИИ

по состоянию на 31 декабря 2013 г.  
(в тыс. шв. франков)

	31 декабря 2013 г.	31 декабря 2012 г. (выверенные данные)	31 декабря 2011 г. (выверенные данные)
<b>АКТИВЫ</b>			
<b>Оборотные средства</b>			
Денежные средства и их эквиваленты	409 916	408 117	379 738
Дебиторская задолженность (неторговые операции)	2 677	1 430	1 826
Дебиторская задолженность (торговые операции)	79 749	74 711	68 429
Товарно-материальные запасы	2 141	2 298	2 437
	<u>494 483</u>	<u>486 556</u>	<u>452 430</u>
<b>Необоротные активы</b>			
Оборудование	2 324	2 517	3 730
Инвестиционная собственность	4 785	4 785	4 316
Нематериальные активы	29 161	27 394	27 330
Земля и здания	360 107	338 347	338 765
Дебиторская задолженность (неторговые операции)	359	421	481
Прочие необоротные активы	9 315	9 505	10 000
	<u>406 051</u>	<u>382 969</u>	<u>384 622</u>
<b>ИТОГО, АКТИВЫ</b>	<b><u>900 534</u></b>	<b><u>869 525</u></b>	<b><u>837 052</u></b>
<b>ПАССИВЫ</b>			
<b>Краткосрочные обязательства</b>			
Кредиторская задолженность	31 285	21 089	28 234
Пособия сотрудников	17 538	17 672	15 259
Суммы к перечислению	78 617	83 434	64 200
Авансовые поступления	229 101	221 100	226 068
Текущая доля заемных средств	5 258	5 258	5 258
Ассигнования	1 009	1 032	2 422
Прочие краткосрочные обязательства	54 862	55 572	52 071
	<u>417 670</u>	<u>405 157</u>	<u>393 512</u>
<b>Долгосрочные обязательства</b>			
Пособия сотрудников	132 927	125 452	119 587
Заемные средства, подлежащие выплате по истечении одного года	139 237	144 495	149 753
Авансовые поступления	1 881	734	-
	<u>274 045</u>	<u>270 681</u>	<u>269 340</u>
<b>ИТОГО, ПАССИВЫ</b>	<b><u>691 715</u></b>	<b><u>675 838</u></b>	<b><u>662 852</u></b>
Накопленный остаток	185 431	170 299	150 812
Фонд оборотных средств	8 342	8 342	8 342
Доход от переоценки	15 046	15 046	15 046
<b>ЧИСТЫЕ АКТИВЫ</b>	<b><u>208 819</u></b>	<b><u>193 687</u></b>	<b><u>174 200</u></b>

## ВЕДОМОСТЬ II

## ОТЧЕТ О ФИНАНСОВЫХ РЕЗУЛЬТАТАХ

за двухлетний период, закончившийся 31 декабря 2013 г.  
(в тыс. шв. франков)

	2013 г.	2012 г. (выверенные данные)	Итого 2012- 2013 гг.
<b>ДОХОДЫ</b>			
Начисленные взносы	17 714	17 591	35 305
Добровольные взносы	7 550	7 737	15 287
Доходы от публикаций	405	630	1 035
Инвестиционный доход	2 080	1 804	3 884
Пошлины в системе РСТ	257 462	251 954	509 416
Пошлины в Мадридской системе	55 401	51 598	106 999
Пошлины в Гаагской системе	3 202	3 036	6 238
Другие пошлины	8	4	12
Итого, пошлины	316 073	306 592	622 665
Арбитраж и посредничество	1 629	1 643	3 272
Прочие/различные доходы	6 160	4 997	11 157
<b>ИТОГО, ДОХОДЫ</b>	<b>351 611</b>	<b>340 994</b>	<b>692 605</b>
<b>РАСХОДЫ</b>			
Расходы на персонал	214 457	212 824	427 281
Путевые расходы и стипендии	20 500	17 586	38 086
Услуги по контрактам	65 017	54 975	119 992
Операционные расходы	24 488	24 789	49 277
Принадлежности и материалы	3 265	2 652	5 917
Мебель и оборудование	859	577	1 436
Амортизация и износ	7 893	8 104	15 997
<b>ИТОГО, РАСХОДЫ</b>	<b>336 479</b>	<b>321 507</b>	<b>657 986</b>
<b>ПРОФИЦИТ/(ДЕФИЦИТ) ЗА ГОД</b>	<b>15 132</b>	<b>19 487</b>	<b>34 619</b>

## ВЕДОМОСТЬ III

**ОТЧЕТ ОБ ИЗМЕНЕНИЯХ ЧИСТЫХ АКТИВОВ**  
**за двухлетний период, закончившийся 31 декабря 2013 г.**  
**(в тыс. шв. франков)**

	Накопленный остаток	Оборотные средства	Остаток от переоценки	Итого чистые активы
<b>Чистые активы на 31 декабря 2011 г. (выверенные данные)</b>	<b>150 812</b>	<b>8 342</b>	<b>15 046</b>	<b>174 200</b>
Остаток за 2012 г. (выверенные данные)	19 487	-	-	19 487
<b>Чистые активы на 31 декабря 2012 г. (выверенные данные)</b>	<b>170 299</b>	<b>8 342</b>	<b>15 046</b>	<b>193 687</b>
Остаток за 2013 г.	15 132	-	-	15 132
<b>Чистые активы на 31 декабря 2013 г.</b>	<b>185 431</b>	<b>8 342</b>	<b>15 046</b>	<b>208 819</b>

## ВЕДОМОСТЬ IV

## ОТЧЕТ О ДВИЖЕНИИ ДЕНЕЖНЫХ СРЕДСТВ

за двухлетний период, закончившийся 31 декабря 2013 г.  
(в тыс. шв. франков)

	2013 г.	2012 г. (выверенные данные)	Итого 2012-2013 гг.
<b>Движение денежных средств, связанное с оперативной деятельностью</b>			
Остаток (дефицит) за данный период (1)	16 401	21 466	37 867
Полученные проценты	2 080	1 335	3 415
Проценты, выплаченные по ссудам	-3 349	-3 314	-6 663
Износ и амортизация	7 893	8 104	15 997
Увеличение (сокращение) ассигнований на пособия сотрудникам	7 341	8 278	15 619
(Увеличение) сокращение товарно-материальных запасов	157	139	296
(Увеличение) сокращение дебиторской задолженности	-6 223	-5 826	-12 049
(Увеличение) сокращение прочих активов	190	495	685
Увеличение (сокращение) авансовых поступлений	9 148	-4 234	4 914
Увеличение (сокращение) кредиторской задолженности	10 196	-7 145	3 051
Увеличение (сокращение) сумм к перечислению	-4 817	19 234	14 417
Увеличение (сокращение) прочих ассигнований	-23	-1 390	-1 413
Увеличение (сокращение) прочих обязательств	-710	3 501	2 791
<b>Чистое движение денежных средств, связанное с оперативной деятельностью</b>	<b>38 284</b>	<b>40 643</b>	<b>78 927</b>
<b>Движение денежных средств, связанное с инвестиционной деятельностью</b>			
Приобретение зданий, сооружений и оборудования	-28 885	-5 988	-34 873
Распоряжение зданиями, сооружениями и оборудованием	-	11	11
Увеличение нематериальных активов	-2 342	-560	-2 902
Увеличение стоимости инвестиционного имущества	-	-469	-469
<b>Чистое движение денежных средств, связанное с инвестиционной деятельностью</b>	<b>-31 227</b>	<b>-7 006</b>	<b>-38 233</b>
<b>Движение денежных средств, связанное с финансовой деятельностью</b>			
Поступления от заемных средств	-	-	-
Погашение займов	-5 258	-5 258	-10 516
<b>Чистое движение денежных средств, связанное с финансовой деятельностью</b>	<b>-5 258</b>	<b>-5 258</b>	<b>-10 516</b>
<b>Чистое увеличение денежных средств и их эквивалентов</b>	<b>1 799</b>	<b>28 379</b>	<b>30 178</b>
<b>Денежные средства и их эквиваленты на начало периода</b>	<b>408 117</b>	<b>379 738</b>	<b>379 738</b>
<b>Денежные средства и их эквиваленты на конец периода</b>	<b>409 916</b>	<b>408 117</b>	<b>409 916</b>

(1) – Исключая полученные проценты и проценты, выплаченные по ссудам.

## ВЕДОМОСТЬ V

## ОТЧЕТ О СРАВНЕНИИ БЮДЖЕТНЫХ И ФАКТИЧЕСКИХ СУММ – ДОХОДЫ

за двухлетний период, закончившийся 31 декабря 2013 г.  
(в тыс. шв. франков)

	Первоначальный бюджет на 2012-2013 гг.  (1)	Бюджет после переноса средств на 2012-2013 гг.  (2)	Фактические доходы на сопоставимой основе 2012-2013 гг.	Разница 2012-2013 гг.  (3)
Взносы	34 868	34 868	35 100	232
Пошлины				
Система РСТ	480 630	480 630	514 947	34 317
Мадридская система	104 400	104 400	107 956	3 556
Гаагская система	11 157	11 157	6 298	-4 859
Другие пошлины	10	10	12	2
Итого, пошлины	596 197	596 197	629 213	33 016
Арбитраж и посредничество	2 735	2 735	3 272	537
Публикации	1 000	1 000	1 035	35
Проценты	8 050	8 050	3 401	-4 649
Прочие	4 580	4 580	8 710	4 130
<b>ИТОГО</b>	<b>647 430</b>	<b>647 430</b>	<b>680 731</b>	<b>33 301</b>

(1) - суммы, предусмотренные в утвержденном бюджете на двухлетний период 2012-2013 гг.

(2) - суммы, предусмотренные в окончательном бюджете на 2012-2013 гг. после перераспределения средств.

(3) - разность между суммой, предусмотренной в окончательном бюджете на 2012-2013 гг. после перераспределения средств и фактической суммой поступлений в форме, позволяющей провести сравнение, за двухлетний период 2012-2013 гг.



## ВЕДОМОСТЬ V

## ОТЧЕТ О СРАВНЕНИИ БЮДЖЕТНЫХ И ФАКТИЧЕСКИХ СУММ – РАСХОДЫ

за двухлетний период, закончившийся 31 декабря 2013 г.  
(в тыс. шв. франков)

		Первоначальный бюджет на 2012-2013 гг.	Бюджет после переноса средств на 2012-2013 гг.	Фактические расходы на сопоставимой основе 2012-2013 гг.	Разница 2012-2013 гг.
		(1)	(2)		(3)
<b>Программа</b>	<b>Название программы</b>				
1	Патентное право	4 843	5 428	4 820	608
2	Товарные знаки, промышленные образцы и географические указания	6 053	5 394	5 312	82
3	Авторское право и смежные права	18 593	19 700	18 341	1 359
4	Традиционные знания, традиционные выражения культуры и генетические ресурсы	7 980	6 677	6 342	335
5	Система РСТ	178 600	179 215	174 155	5 060
6	Мадридская и Лиссабонская системы	52 094	51 154	49 452	1 702
7	Арбитраж, посредничество и доменные имена	10 585	10 164	9 815	349
8	Координация деятельности в рамках Повестки дня Африка, арабские страны, Азия и Тихоокеанский регион, страны Латинской Америки и Карибского бассейна, наименее развитые страны	4 788	3 934	3 341	593
9	Сотрудничество с некоторыми странами Европы и Азии	35 102	34 562	32 472	2 090
10	Академия ВОИС	6 439	6 532	6 180	352
11	Международные классификации и стандарты	10 332	11 912	11 540	372
12	Глобальные базы данных	6 932	7 291	7 196	95
13	Услуги по обеспечению доступа к знаниям	4 503	4 316	4 182	134
14	Деловые решения для ведомств ИС	7 038	7 855	7 756	99
15	Экономика и статистика	7 813	8 269	8 042	227
16	Обеспечение уважения ИС	4 585	5 183	4 990	193
17	ИС и глобальные задачи	2 992	2 833	2 803	30
18	Коммуникации	6 768	7 139	7 086	53
19	Внешние связи, партнерства и внешние бюро	16 599	16 576	16 109	467
20	Исполнительное руководство	10 912	10 510	9 657	853
21	Управление программами и финансовыми	18 948	18 838	18 258	580
22	Управление людскими ресурсами и их развитие	18 901	19 794	19 314	480
23	Службы административной поддержки	21 493	21 754	21 387	367
24	Информационные и коммуникационные технологии	46 271	40 688	38 665	2 023
25	Внутренний надзор	50 408	50 623	50 580	43
26	Конференционная и лингвистическая службы	5 050	4 792	4 687	105
27	Охрана и безопасность	37 240	37 706	37 079	627
28	Строительные проекты	12 159	11 385	11 026	359
29	Малые и средние предприятия и инновации	7 675	7 237	7 084	153
30	Гаагская система	11 261	9 342	7 191	2 151
31	Нераспределенные	6 970	7 251	6 949	302
HP		7 503	14 357	-	14 357
<b>ИТОГО</b>		<b>647 430</b>	<b>648 411</b>	<b>611 811</b>	<b>36 600</b>
<b>Чистый профицит/(дефицит)</b>		<b>-</b>	<b>-981</b>	<b>68 920</b>	<b>69 901</b>
Корректировка остатка в соответствии с МСУГС				7 339	
Проекты, финансируемые из резервов				-45 345	
Специальные счета, финансируемы за счет добровольных взносов				3 705	
<b>Профицит, скорректированный в соответствии с МСУГС</b>				<b>34 619</b>	

(1) – суммы, предусмотренные в утвержденном бюджете на двухлетний период 2012-2013 гг. Бюджет в размере 647,4 млн. шв. франков был утвержден Ассамблеями государств – членов ВОИС 29 сентября 2011 г. при условии, что «Секретариат предпримет усилия по сокращению – посредством принятия мер по повышению эффективности затрат – на 10,2 млн. шв. франков, а именно с 647,4 млн. шв. франков до 637,2 млн. шв. франков, в частности путем реализации политики, касающейся служебных поездок сотрудников и третьих лиц, управления служебными помещениями, выплаты вознаграждения в рамках ССУ и гонораров экспертам и докладчикам, программ стажировки, организации приемов и аренды помещений и оборудования для конференций, а также путем сокращения расходов на персонал благодаря улучшению организационной структуры».

(2) – суммы, предусмотренные в окончательном бюджете после переноса средств на двухлетний период 2012-2013 гг. Окончательный бюджет после переноса средств составил 648,4 млн. шв. франков. Он отражает учреждение в рамках

Программы 5 (Система РСТ) пяти должностей в соответствии с формулой гибкости по причине большего, чем предусматривалось бюджетом, числа международных заявок в системе РСТ в 2012 г. (финансовое положение 5.6, касающееся корректировок по формуле гибкости).

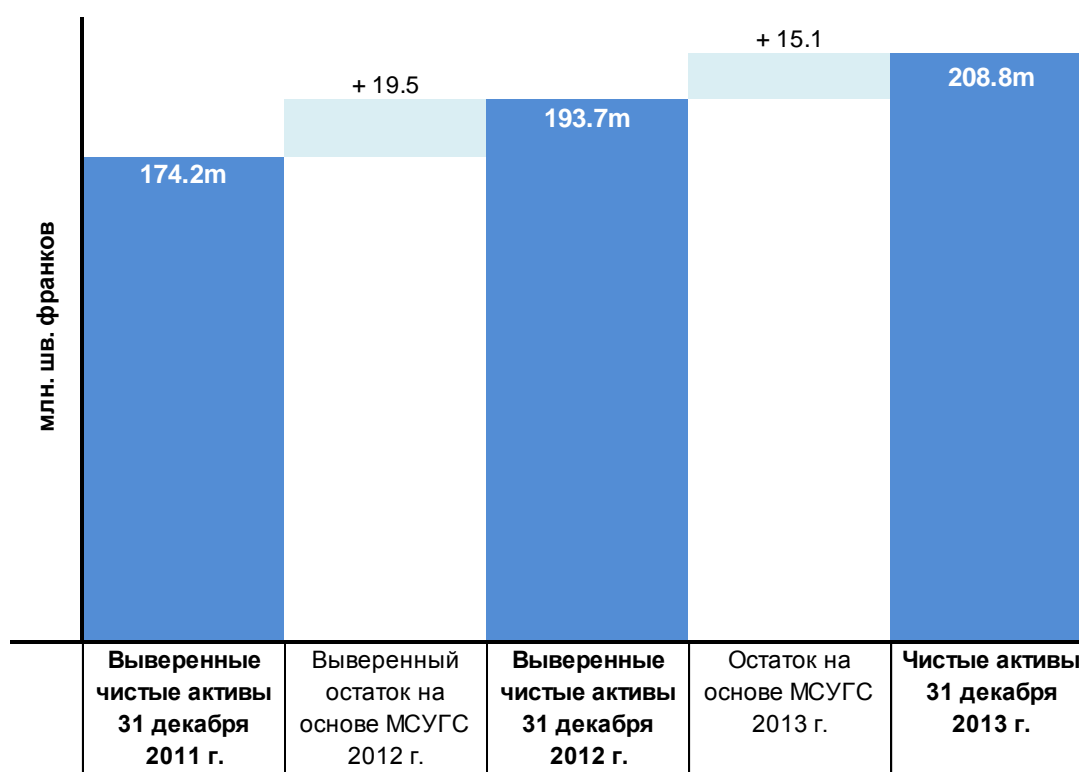
(3) - разность между суммой, предусмотренной в окончательном бюджете на 2012-2013 гг. после перераспределения средств и фактической суммой расходов в форме, позволяющей провести сравнение, за период до 31 декабря 2013 г.

## АНАЛИЗ ОТЧЕТА О ФИНАНСОВОМ ПОЛОЖЕНИИ

### Движение чистых активов (резервных фондов и фондов оборотных средств)

По состоянию на 31 декабря 2013 г. Организация располагала чистыми активами (или резервными фондами и фондами оборотных средств, РФОС) при расчете в соответствии с МСУГС в размере 208,8 млн. шв. франков. Согласно Отчету об управлении финансовой деятельностью за двухлетний период 2010-2011 гг., Организация на 31 декабря 2011 г. имела чистые активы на сумму 162,4 млн. шв. франков. Изменения в политике учета, касающейся признания поступлений от международных патентных заявок, потребовало пересчета сальдо за 2011 г., в результате чего сумма пересчитанных чистых активов по состоянию на 31 декабря 2011 г. составила 174,2 млн. шв. франков. В приведенной ниже таблице подытожен рост размеров чистых активов в двухлетнем периоде 2012-2013 гг.:

Изменение чистых активов (РФОС) в 2012-2013 гг.



Результатом деятельности в двухлетнем периоде согласно МСУГС стал профицит в размере 34,6 млн. шв. франков. Сюда входит пересчитанный профицит в размере 19,5 млн. шв. франков за 2012 г. Результат деятельности и размер чистых активов в 2012 г. подверглись пересчету с изменением учетной политики с интересах признания дохода от международных патентных заявок.

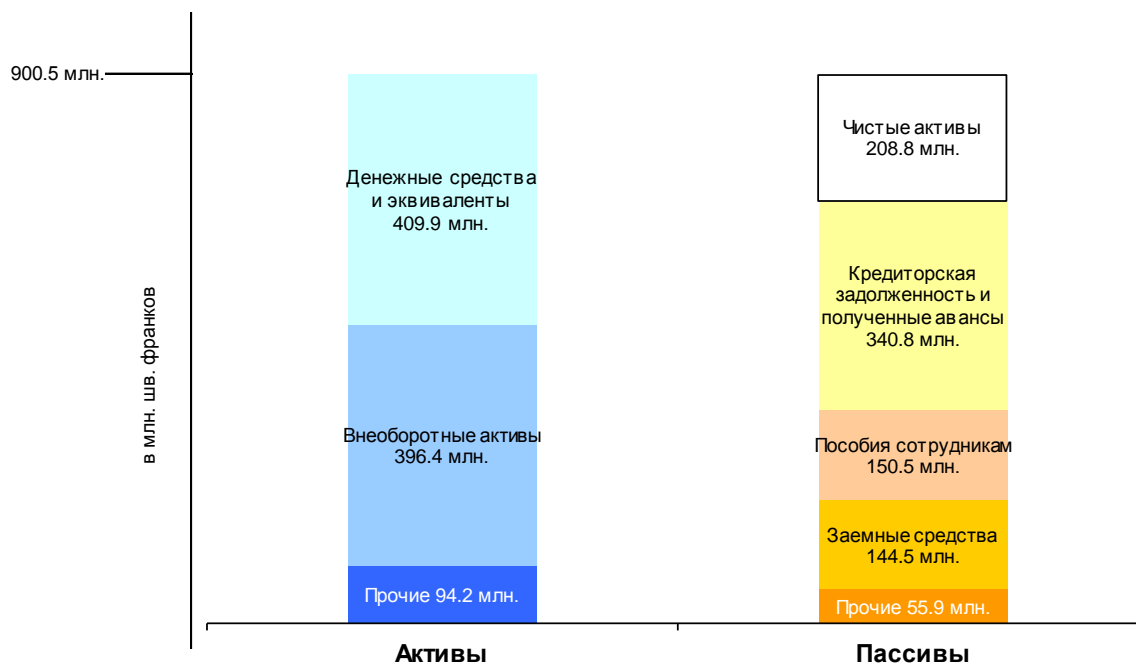
Профицит в размере 34,6 млн. шв. франков согласно МСУГС можно сопоставить с результатом по бюджету за двухлетний период, для которого характерен профицит в размере 68,9 млн. шв. франков. Эта разность в 34,3 млн. шв. франков между результатами по бюджету и финансовой отчетностью в соответствии с МСУГС подробно проанализирована в таблице «Различия между результатом по бюджету и результатом в соответствии с МСУГС за 2012-2013 гг.» (см. раздел «Анализ отчета о финансовых результатах деятельности»). Однако, если резюмировать, при подведении итогов в соответствии с МСУГС учтены проекты, финансируемые за счет резервных фондов (которые в соответствии с МСУГС определяются как «различия в

составе статей учета») и последствия изменений в активах и пассивах, которые должны быть признаны в соответствии с МСУГС («различие методов учета»).

### Сводные данные по активам и пассивам

В приведенной ниже таблице содержится резюме отчета о финансовом положении ВОИС на 31 декабря 2013 г.

Сводная таблица активов и пассивов на 31 декабря 2013 г.



Организация располагает остатком денежной наличности в размере 409,9 млн. шв. франков, на который приходится 45,5 процента всех ее активов, сюда входят суммы, которые классифицируются по МСУГС как «ограниченные». Организация располагает значительными основными средствами (земельными участками, зданиями, инвестиционной собственностью, нематериальными активами и оборудованием) общей чистой балансовой стоимостью 396,4 млн. шв. франков. К числу других активов общей стоимостью 94,2 млн. шв. франков относятся дебиторская задолженность, запасы и авансовые платежи. Самая существенная доля этих активов приходится на дебиторскую задолженность в рамках РСТ, которая составляет 62,4 млн. шв. франков.

Текущие обязательства (кредиторская задолженность и суммы к перечислению) и авансовые поступления составляют 340,8 млн. шв. франков и преимущественно включают в себя отсроченные доходы на сумму 215,8 млн. шв. франков. Обязательства по льготам и пособиям для сотрудников в размере 150,5 млн. шв. франков образованы большей частью расходами на медицинское страхование после прекращения службы (МСПС) в размере 119,6 млн. шв. франков. Заимствования состоят из ссуды ФИПОИ (22,3 млн. шв. франков) и ссуды VCG/BCV (122,2 млн. шв. франков). Другие пассивы составляют в общей сложности 55,9 млн. шв. франков и включают средства на текущих счетах, поступившие от заявителей и договаривающихся сторон, в размере 54,9 млн. шв. франков.

Чистые оборотные средства (краткосрочные активы минус краткосрочные обязательства) Организации составили на 31 декабря 2013 г. 76,8 млн. шв. франков, что существенно – на 17,9 млн. шв. франков – больше остатка на конец предыдущего двухлетнего периода.

<b>Чистые оборотные средства</b>	<b>31 декабря 2013 г.</b>	<b>31 декабря 2012 г. (выверенные данные) (в тыс. шв. франков)</b>	<b>31 декабря 2011 г. (выверенные данные)</b>
Текущие активы	494 483	486 556	452 430
Краткосрочные обязательства	417 670	405 157	393 512
<b>Чистые оборотные средства</b>	<b>76 813</b>	<b>81 399</b>	<b>58 918</b>

## Денежные средства и их эквиваленты

<b>Денежные средства и их эквиваленты</b>	<b>31 декабря 2013 г.</b>	<b>31 декабря 2012 г. (выверенные данные) (в тыс. шв. франков)</b>	<b>31 декабря 2011 г.</b>
Итого, денежные средства не подлежащие ограничениям	260 380	255 316	225 427
Итого, денежные средства, подлежащие ограничениям - средства, хранимые от имени третьих сторон	133 479	139 006	142 933
Итого, денежные средства, подлежащие ограничениям - Специальные счета	16 057	13 795	11 378
<b>Итого, денежные средства и их эквиваленты</b>	<b>409 916</b>	<b>408 117</b>	<b>379 738</b>

Значение общего баланса денежных средств и их эквивалентов в период с 31 декабря 2011 г. по 31 декабря 2013 г. увеличилось на 30,2 млн. шв. франков. Для целей представления в соответствии с МСУГС балансы денежных средств, подлежащих и не подлежащих ограничению, представлены отдельно. К суммам, подлежащим ограничению, относятся средства, получаемые в интересах третьих сторон за регистрацию товарных знаков или промышленных образцов и подписку на периодические издания ВОИС. К ним также относятся пошлины, взимаемые Получающим ведомством Международного бюро ВОИС от имени договаривающихся сторон Мадридского соглашения и протокола к нему, Гаагского соглашения и от имени международных поисковых органов РСТ. Кроме того, депозиты, полученные в связи с предстоящими процедурами по регистрации товарных знаков, кроме той части, которая рассматривается в качестве авансовых поступлений Организации, представляют собой средства, собранные от имени третьих лиц, и считаются средствами с ограничениями.

## Основные средства

<u>Основные средства</u>	31 декабря 2013 г.	31 декабря 2012 г.	31 декабря 2011 г.
	(в тыс. шв. франков)		
Оборудование	1 721	1 905	3 010
Мебель и принадлежности	603	612	720
<b>Итого, оборудование</b>	<b>2 324</b>	<b>2 517</b>	<b>3 730</b>
Здание Мадридского союза	4 785	4 785	4 316
<b>Итого, инвестиционная собственность</b>	<b>4 785</b>	<b>4 785</b>	<b>4 316</b>
Права суперфиция	26 450	26 890	27 330
Программное обеспечение, приобретенное отдельно	518	460	-
Программное обеспечение в разработке	2 193	44	-
<b>Итого, нематериальные активы</b>	<b>29 161</b>	<b>27 394</b>	<b>27 330</b>
Земельный участок	28 600	28 600	28 600
Незавершенные работы	57 668	32 008	26 334
Эксплуатируемые здания	273 839	277 739	283 831
<b>Итого, земля и сооружения</b>	<b>360 107</b>	<b>338 347</b>	<b>338 765</b>
<b>Итого, основные средства</b>	<b>396 377</b>	<b>373 043</b>	<b>374 141</b>

Организация признает приобретенное оборудование в качестве активов в том случае, если его общая стоимость превышает установленный порог в 5 тыс. шв. франков.

В 2012 г. была проведена повторная оценка здания Мадридского союза, считающегося в соответствии с МСУГС инвестиционной собственностью, в результате чего его стоимость возросла на 0,5 млн. шв. франков.

Стоимость прав на земельный участок по-прежнему ежегодно уменьшается на 0,4 млн. шв. франков по мере их амортизации в течение 78 лет. В настоящее время права на земельный участок являются единственным нематериальным активом, признанным Организацией. С 1 января 2012 г. Организация применяет МСУГС 31 «Нематериальные активы». В результате этого на счет капитала в финансовой отчетности отнесено закупленное и самостоятельно разработанное программное обеспечение на 31 декабря 2013 г. общей суммой в 2,7 млн. шв. франков.

Стоимость земельных участков и зданий возросла за двухлетний период и на 31 декабря 2013 г. достигла отметки в 360,1 млн. шв. франков. В 2012 и 2013 гг. Организация капитализировала значительные издержки, в частности незавершенные работы по обустройству нового конференц-зала и сооружений безопасности, а также расходы в связи с обслуживанием занятых зданий. Возросшая стоимость зданий была частично нивелирована списанием на уценку в размере 12,6 млн. шв. франков за двухлетний период.

## Другие активы

<b>Прочие активы</b>	<b>31 декабря 2013 г.</b>	<b>31 декабря 2012 г. (выверенные данные)</b>	<b>31 декабря 2011 г. (выверенные данные)</b>
	(в тыс. шв. франков)		
<b>Дебиторская задолженность (неторговые операции)</b>	<b>3 036</b>	<b>1 851</b>	<b>2 307</b>
Дебиторы РСТ	62 399	52 729	56 273
Прочие дебиторы и предварительные платежи	11 016	15 652	5 783
Авансы выданные	6 334	6 330	6 373
<b>Дебиторская задолженность (торговые операции)</b>	<b>79 749</b>	<b>74 711</b>	<b>68 429</b>
<b>Прочие нетекучие активы</b>	<b>9 315</b>	<b>9 505</b>	<b>10 000</b>
<b>Итого, прочие активы</b>	<b>92 100</b>	<b>86 067</b>	<b>80 736</b>

Другие активы Организации состоят главным образом из дебиторской задолженности в рамках РСТ, которая на 31 декабря 2013 г. составляет 62,4 млн. шв. франков. Сюда входят заявки РСТ, которые были поданы в получающие ведомства и которые, возможно, были получены и ВОИС, однако Организация не получила за них причитающиеся пошлины. На 31 декабря 2013 г. К другой дебиторской задолженности и предоплате на 31 декабря 2013 г. относятся в основном предоплаченные расходы в сумме 4,9 млн. шв. франков и налоги США, подлежащие возмещению в сумме 3,7 млн. шв. франков. Авансовые отчисления представляют собой главным образом авансовые выплаты сотрудникам субсидий на образование в сумме 4,5 млн. шв. франков.

## Кредиторская задолженность и авансовые поступления

<b>Кредиторская задолженность и авансовые поступления</b>	<b>31 декабря 2013 г.</b>	<b>31 декабря 2012 г. (выверенные данные)</b>	<b>31 декабря 2011 г. (выверенные данные)</b>
	(в тыс. шв. франков)		
Торговые операции - Кредиторская задолженность	24 856	16 198	16 214
Различные переходящие обязательства	4 342	2 935	11 752
Прочие коммерческие кредиты	2 087	1 956	268
<b>Итого, кредиторская задолженность</b>	<b>31 285</b>	<b>21 089</b>	<b>28 234</b>
Пошлины Мадридского союза	53 286	54 200	52 120
Депозиты Мадридского союза	17 938	17 548	-
Перераспределение пошлин Мадридского и Гаагского союзов	4 468	9 243	9 501
Прочие средства к перечислению	2 925	2 443	2 579
<b>Итого, средства к перечислению</b>	<b>78 617</b>	<b>83 434</b>	<b>64 200</b>
Отсроченные доходы РСТ	194 943	189 799	183 287
Отсроченные поступления по неторговым операциям	15 144	12 471	9 903
Прочие отсроченные поступления	5 692	4 708	2 951
Депозиты Мадридского союза	12 613	10 539	26 662
Прочие авансовые поступления	2 590	4 317	3 265
<b>Итого, полученные авансы</b>	<b>230 982</b>	<b>221 834</b>	<b>226 068</b>
<b>Итого, кредиторская задолженность и авансовые поступления</b>	<b>340 884</b>	<b>326 357</b>	<b>318 502</b>

Суммы к перечислению образованы пошлинами, взимаемыми Организацией от имени договаривающихся сторон Мадридского соглашения и протокола к нему и Инструкции к Гаагскому соглашению. Помимо этого Международное бюро РСТ Организации взимает с заявителей средства для покрытия расходов на оплату работы международных поисковых органов. Организация осуществляет временное хранение этих средств до их перевода конечному получателю в соответствии с различными договорами и соглашениями, административные функции по которым выполняет

Организация. Общий остаток таких средств за двухлетний период увеличился с 64,2 млн. шв. франков в конце 2011 г. до 78,6 млн. шв. франков в конце 2013 г. Это обусловлено главным образом выводом части депозитов в рамках Мадридского союза из категории авансовых поступлений, начиная с 2012 г. До 2011 г. депозиты в рамках Мадридского союза включались в категорию авансовых поступлений, но в 2012 г. была предпринята попытка оценить остаток средств, взимаемых от имени третьих лиц, который был переведен в категорию сумм к перечислению.

Доходы от пошлин, относящихся к обработке международных заявок (товарный знак, промышленный образец, патенты), учитываются после публикации заявки. Пошлины и сборы, которые взимаются до публикации, считаются отсроченным доходом и относятся к категории авансовых поступлений. К авансовым поступлениям относится в основном отсроченный доход в рамках РСТ в размере 194,9 млн. шв. франков на 31 декабря 2013 г. На эту дату, согласно проведенным расчетам, ожидали публикации порядка 145 700 заявок.

### Пособия и льготы для сотрудников

<b>Выплата пособий сотрудникам</b>	<b>31 декабря 2013 г.</b> (в тыс. шв. франков)	<b>Процентная доля</b>
Медицинское страхование после прекращения службы	119 570	79,4%
Пособия в связи с прекращением службы и возвращением на родину	12 251	8,1%
Накопленный отпуск	12 176	8,1%
Закрытый пенсионный фонд	3 086	2,1%
Пособия на образование	1 783	1,2%
Накопленное сверхурочное время	755	0,5%
Неиспользованный отпуск на родину	479	0,3%
Пособия в связи с прекращением службы - специальные счета	240	0,2%
Премиальные	125	0,1%
<b>Итого, обязательства по выплате пособий сотрудникам</b>	<b>150 465</b>	<b>100,0%</b>

Как видно из приведенной выше таблицы, по состоянию на 31 декабря 2013 г. основную часть (79,4%) обязательств по выплате пособий сотрудникам составляли обязательства по медицинскому страхованию после прекращения службы (МСПС). За двухлетний период 2012-2013 гг. эти обязательства выросли на 16,2 млн. шв. франков, как подробно рассмотрено в таблице ниже:

<b>Изменения в обязательствах по МСПС</b>	<b>(в тыс. шв. франков)</b>
<b>Обязательства на 31 декабря 2011 г.</b>	<b>103 365</b>
Стоимость текущего обслуживания	14 169
Расходы на выплату процентов	5 953
Льготы, выплаченные в рамках системы/компании	-4 471
Амортизация чистой (прибыли)/убытков	554
Изменение в 2012-2013 гг.	16 205
<b>Обязательства на 31 декабря 2013 г.</b>	<b>119 570</b>

Размер обязательств рассчитывается независимым актуарием и отражает полный объем платежей ВОИС в связи с медицинским страхованием как уже вышедших на пенсию, так и действующих сотрудников ВОИС, которые выйдут на пенсию в будущем. Стоимость услуг текущего периода, указанная в таблице выше — это результат за указанный период, полученный с учетом увеличения возраста работающих в



настоящее время сотрудников и их иждивенцев, числа сотрудников, уходящих на пенсию, числа нанятых новых сотрудников, число сотрудников, прекративших работу в организации по причинам, отличным от выхода на пенсию. Затраты на проценты рассчитаны с учетом того факта, что с каждым годом каждый работающий в настоящее время сотрудник на год приближается к возрасту получения права на выход на пенсию с оплатой МСПС.

### Заемные средства

<u>Заемные средства</u>	<u>31 декабря 2013 г.</u>	<u>31 декабря 2012 г.</u>	<u>31 декабря 2011 г.</u>
	(в тыс. шв. франков)		
Кредит к погашению - ФИПОИ	22 295	23 653	25 011
Кредит на строительство нового здания к погашению - BCG/BCV	122 200	126 100	130 000
<b>Итого, заемные средства</b>	<b>144 495</b>	<b>149 753</b>	<b>155 011</b>

Организация привлекла заемные средства (50,8 млн. шв. франков и 8,41 млн. шв. франков, утвержденные, соответственно, в 1977 и 1987 гг.) у Фонда служебных помещений для международных организаций (ФИПОИ) для целей строительства своих зданий штаб-квартиры в Женеве, Швейцария. Первоначально условиями этих кредитов предусматривалась выплата процентов. Однако в 1996 г. Федеральное министерство внешних связей Швейцарии приняло решение отказаться от дальнейшего взимания каких-либо процентов, и в настоящее время Организация обязана выплачивать только основную сумму по этим ссудам.

В феврале 2008 г. Организация заключила договор с Кантональным банком Женевы и Банком кантона Во о предоставлении кредита в 114 млн. шв. франков и, возможно, дополнительном займе в 16,0 млн. шв. франков на цели покрытия части расходов на строительство нового административного здания с возможностью использования этого займа до 28 февраля 2011 г. Двадцать седьмого января 2011 г. была произведена выборка дополнительных заемных средств в размере 16,0 млн. шв. франков. Процентная ставка была установлена на уровне ставки ЛИБОР для своп-операций в швейцарских франках на срок до 15 лет плюс маржа в 0,30-0,70% в зависимости от срока погашения, который будет определен Организацией. Выплаты по процентам в 2013 г. составили 3,2 млн. шв. франков. Помимо процентных платежей договор предусматривает ежегодное погашение основной суммы из расчета 3% от общей заимствованной суммы, начиная с 28 февраля 2012 г. в отношении первоначального займа в 114,0 млн. шв. франков и дополнительного займа в 16,0 млн. шв. франков.

В октябре 2010 г. Кантональный банк Женевы и Банк кантона Во, с одной стороны, и ВОИС, с другой, одобрили изменение соглашения о кредите, предусматривающее выделение дополнительной суммы в 40,0 млн. на цели покрытия части расходов на строительство нового конференц-зала, с возможностью использования этого займа в период с 31 марта 2011 г. по 31 марта 2014 г. Процентная ставка также была установлена на уровне ставки ЛИБОР для своп-операций в швейцарских франках на срок до 15 лет плюс маржа в 0,30-0,70% в зависимости от срока погашения, который будет определен Организацией. И в этом случае договор также предусматривает ежегодное погашение основной суммы из расчета 3% от общей заимствованной суммы, начиная с 31 марта 2015 г. в отношении займа в 40,0 млн. шв. франков. По состоянию на 31 декабря 2013 г. Организация не воспользовалась дополнительной суммой в 40,0 млн. шв. франков. Следует отметить, что Организация выплачивает

ежегодные комиссионные в размере 0,15% от неиспользованных сумм кредита в течение срока действия договора.

### Информация о финансовом положении по сегментам

В соответствии с требованиями МСУГС ВОИС должна раскрывать информацию об активах и пассивах в каждом сегменте Организации. Сегментная отчетность ВОИС представлена в формате, где в качестве сегментов, образующих Всемирную организацию интеллектуальной собственности, представлены различные Союзы. В отдельный сегмент выделены добровольные взносы — суммы, управляемые ВОИС от имени отдельных доноров с целью реализации программ, связанных с мандатом ВОИС. Активами и пассивами ВОИС, за исключением резервных фондов, представляющих собой чистые активы, владеет или распоряжается Организация в целом, а не отдельные Союзы или сегменты. С помощью этих активов и пассивов, как правило, обеспечивается широкий круг видов деятельности по оказанию услуг в рамках всех Союзов. Единственное исключение из этого правила составляет объект инвестиционной собственности в Мейране, находящийся в собственности Мадридского союза. Поэтому отдельные активы и пассивы будут отражены не при раскрытии информации об отдельных сегментах или Союзах, а учтены отдельно как нераспределенные активы и пассивы. В приведенной ниже таблице в разбивке по сегментам показаны только чистые активы/капитал, включая фонды оборотных средств и резервные фонды.

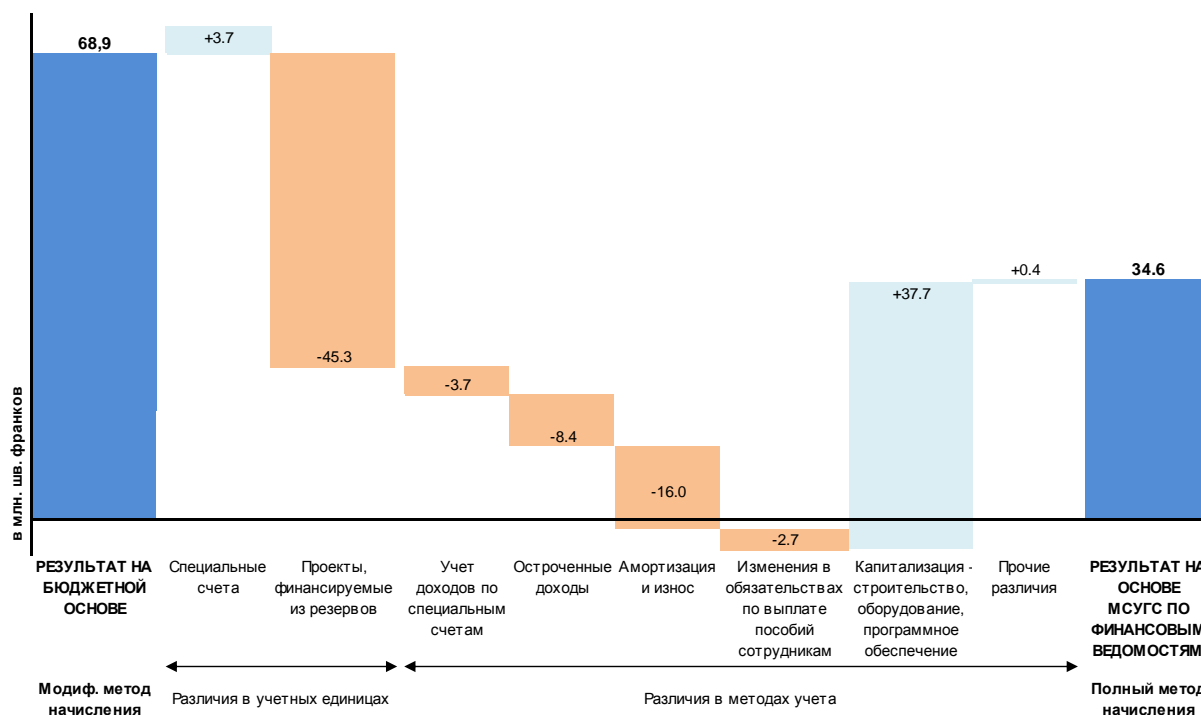
Чистые активы в разбивке по сегментам	Финансируемые за счет взносов	СОЮЗЫ					Итого
		РСТ	Мадрид	Гаага	Лиссабон	Спец.счета	
							(в тыс. шв. франков)
<b>Выверенные резервы и фонды оборотных средств на 31 декабря 2011 г.</b>	<b>21 539</b>	<b>103 983</b>	<b>50 136</b>	<b>-843</b>	<b>-615</b>	<b>-</b>	<b>174 200</b>
Результат исполнения бюджета за 2012-2013 гг.	1 454	65 919	5 864	-4 475	158	-	68 920
Результат расходов, финансируемых из резервов, в 2012-2013 гг.	-4 197	-28 468	-10 957	-1 684	-39	-	-45 345
Результат операций по специальным счетам, 2012-2013 гг.	-	-	-	-	-	3 705	3 705
Корректировки результата за 2012-2013 гг. по МСУГС (выверенные данные)	3 169	6 237	1 970	-325	-7	-3 705	7 339
<b>Резервы и фонды оборотных средств на 31 декабря 2013 г.</b>	<b>21 965</b>	<b>147 671</b>	<b>47 013</b>	<b>-7 327</b>	<b>-503</b>	<b>-</b>	<b>208 819</b>

## АНАЛИЗ ОТЧЕТА О ФИНАНСОВЫХ РЕЗУЛЬТАТАХ ДЕЯТЕЛЬНОСТИ

### Сверка результатов за 2010-2011 гг. по бюджету и в соответствии с МСУГС

Результатом за 2012-2013 гг. по бюджету стал профицит в размере 68,9 млн. шв. франков, в отличие от профицита в размере 34,6 млн. шв. франков согласно финансовой отчетности в соответствии с МСУГС. В приведенной ниже таблице содержится резюме основных различий между этими двумя результатами:

Различия между результатом по бюджету и результатом в соответствии с МСУГС за 2012-2013 гг.



### Различия в составе статей учета

Финансовые ведомости ВОИС, подготовленные в соответствии с МСУГС, охватывают все области и направления деятельности Организации. Включение результатов до корректировок на основе МСУГС по специальным счетам (профицит в размере 3,7 млн. шв. франков) и по проектам, финансируемым из резервных средств (дефицит в размере 45,3 млн. шв. франков), отражает «различие в учетных единицах» между результатами по бюджету и положительным сальдо по финансовым ведомостям.

### Различие в методах учета

Применение метода учета на основе полного начисления в соответствии с МСУГС приводит к ряду различий, обусловленных разными методами учета, что сказывается на итоговых показателях за год. Чистый результат применения этих корректировок на двухлетний период, отраженный в приведенной выше таблице, представляет собой профицит в размере 7,3 млн. шв. франков:

- В соответствии с МСУГС, полученные поступления от добровольных взносов в рамках специальных счетов рассматривается как результат выполнения условий соглашений с донорами и как возможность производить расходы в соответствии с программой работы. Если размер поступивших взносов превышает стоимость произведенных работ, то взносы рассматриваются как

пассив в виде отсроченных поступлений, что привело к сокращению итоговых показателей доходов по этой статье за год в размере 3,7 млн. шв. франков;

- при применении МСУГС доход от пошлин рассматривается как отсроченный до того момента, когда он не будет признан полученным, что в случае международных заявок происходит после окончательного их опубликования. Дебиторская задолженность по заявкам РСТ также признается, если заявка была фактически подана, но Организация не получила причитающуюся пошлину. Размер отсроченных доходов от пошлин (система РСТ, товарные знаки, промышленные образцы) вырос с 185,8 млн. шв. франков на 31 декабря 2011 г. до 198,5 млн. шв. франков к 31 декабря 2013 г. За тот же период дебиторская задолженность по пошлинам РСТ увеличилась с 56,3 млн. шв. франков до 62,4 млн. шв. франков. В результате доходы повысились и составили 6,6 млн. шв. франков. В двухлетнем периоде 2012-2013 гг. также были признаны отсроченные доходы в размере 1,8 млн. шв. франков, связанные с финансированием строительных работ по укреплению безопасности по линии Фонда служебных помещений для международных организаций (ФИПОИ). Таким образом, сумма корректировки для отсроченных доходов, составившая 8,4 млн. шв. франков, включает в себя следующие элементы:

(в млн. шв. франков)	
Рост дебиторской задолженности, РСТ	6,1
Рост отсроченных доходов от пошлин	-12,7
Рост отсроченных доходов, ФИПОИ	-1,8
	<u><u>-8,4</u></u>

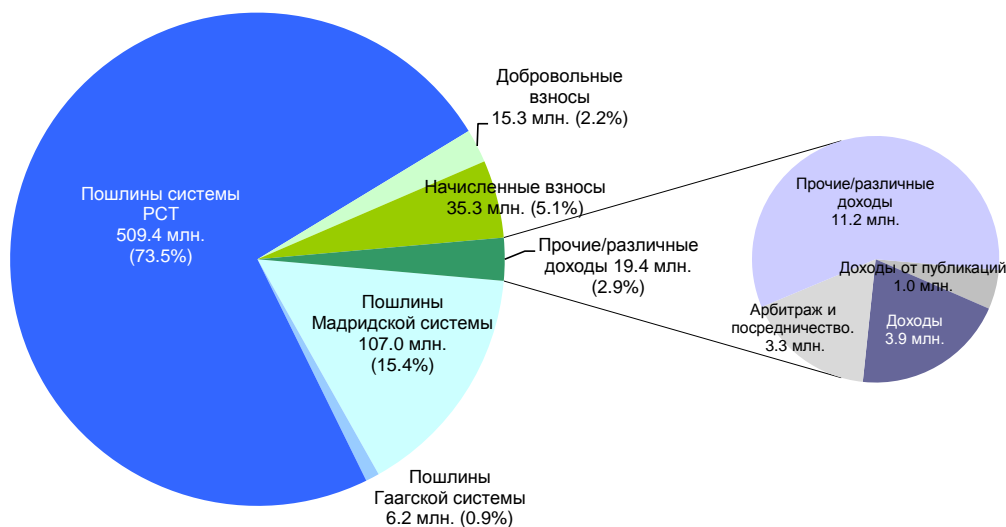
- итоговые показатели за двухлетний период, подсчитанные на основе МСУГС, включают расходы, обусловленные естественным износом зданий и оборудования, и амортизационные отчисления на нематериальные активы, поскольку стоимость этих активов распределяется на весь полезный срок их службы. Общие расходы по статье износа и амортизации за год составили 16,0 млн. шв. франков;
- МСУГС требуют, чтобы пособия, причитающиеся сотрудникам, но еще не выплаченные им, рассматривались как обязательства Организации. Благодаря корректировкам МСУГС все обязательства, признанные в финансовых ведомостях, соответствуют расчетам пассивов по МСУГС, в том числе подготовленным внешними актуариями. В двухлетнем периоде 2012-2013 гг. использование корректировок МСУГС позволило увеличить расходы на персонал на 2,7 млн. шв. франков. В двухлетнем периоде на требуемые корректировки МСУГС оказали влияние бюджетные ассигнования по статье 'расходы на содержание персонала', которые были применены в соответствии с пунктом 26 Программы и бюджета ВОИС на 2012-2013 гг. Эти бюджетные ассигнования позволили создать резерв, который сокращает корректировку МСУГС, требуемую для признания в финансовой отчетности ВОИС обязательств по выплате сотрудникам пособий после оставления службы;
- в соответствии с МСУГС расходы, связанные со строительством и ремонтом зданий, были капитализированы. Это привело к сокращению расходов в двухлетнем периоде 2012-2013 гг. на 34,0 млн. шв. франков. Аналогично в соответствии с МСУГС расходы на приобретение определенного оборудования и программного обеспечения также рассматриваются как преумножение средств, в результате чего расходы за двухлетний период уменьшились на 3,7 млн. шв. франков;

- еще одно различие, обусловленное разными методами учета, касается в основном здания Мадридского союза – инвестиционной недвижимости Организации, которая признана в финансовых ведомостях в соответствии с МСУГС по своей рыночной стоимости. В результате переоценки по состоянию на 31 декабря 2012 г. рыночная стоимость здания выросла на 0,5 млн. шв. франков, что соответственно повлияло на профицит, достигнутый в двухлетнем периоде.

## Доходы

На приведенной ниже диаграмме показаны доходы в двухлетнем периоде 2012-2013 гг. в соответствии с МСУГС:

Состав доходов в 2012-2013 гг. в соответствии с МСУГС



Корректировки в соответствии с МСУГС в отношении доходов затрагивают в основном пошлины в рамках РСТ за счет увеличения суммы поступлений за будущие периоды и отсроченного дохода от добровольных взносов.

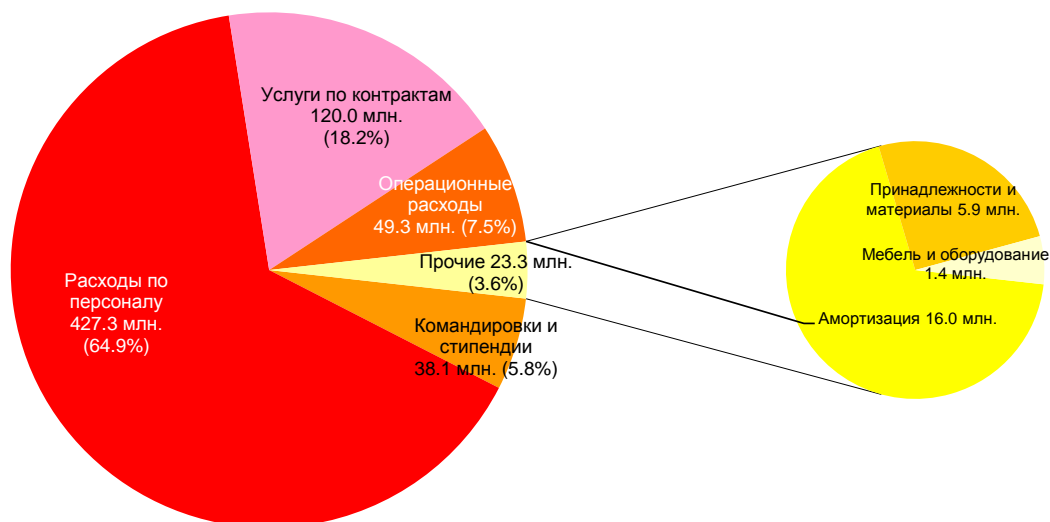
## Подробная информация о поступлениях за 2012-2013 гг. в соответствии с МСУГС

	Программы и бюджет	Специальные счета	Проекты, финансируемые из резервов	Корректировки по МСУГС	Итого
	(в тыс. шв. франков)				
ДОХОДЫ	2012/13	2012/13	2012/13	2012/13	2012/13
Начисленные взносы	35 100	-	-	205	35 305
Добровольные взносы	-	19 083	-	-3 796	15 287
Доходы от публикаций	1 035	-	-	-	1 035
Доходы от инвестиций	3 401	14	-	469	3 884
Пошлины в системе РСТ	514 947	-	-	-5 531	509 416
Пошлины в Мадридской	107 956	-	-	-957	106 999
Пошлины в Гаагской системе	6 298	-	-	-60	6 238
Прочие пошлины	12	-	-	-	12
<b>Итого, пошлины</b>	<b>629 213</b>	<b>-</b>	<b>-</b>	<b>-6 548</b>	<b>622 665</b>
Арбитраж и посредничество	3 272	-	-	-	3 272
Курсовые прибыли (убытки)	-1 807	3	-	-	-1 804
Возмещаемые расходы на поддержку программ	1 427	-	-	-1 427	-
Прочие/различные доходы	9 090	-	3 803	68	12 961
<b>ИТОГО, ДОХОДЫ</b>	<b>680 731</b>	<b>19 100</b>	<b>3 803</b>	<b>-11 029</b>	<b>692 605</b>

## Расходы

На приведенной ниже диаграмме проанализированы расходы за двухлетний период 2012-2013 гг. в соответствии с МСУГС:

Состав расходов в 2012-2013 гг. в соответствии с МСУГС



Внесенные в соответствии с МСУГС корректировки, касающиеся расходов, связаны главным образом с капитализацией строительных расходов (следует отметить, что это изменение затрагивает сразу несколько категорий расходов, в том числе строительные, эксплуатационные, расходы на персонал и услуги по контрактам) и расходами на износ, амортизацию и обесценение.

Подробная информация о расходах за 2012-2013 гг. в соответствии с МСУГС

РАСХОДЫ	Программы и бюджет	Специальные счета	Проекты, финансируемые из резервов	Корректировки по МСУГС	Итого
	2012/13	2012/13	2012/13	2012/13	2012/13
	(в тыс. шв. франков)				
Расходы, связанные с персоналом	413 393	4 543	8 178	1 167	427 281
Командировки и стипендии	30 920	6 240	936	-10	38 086
Услуги по контрактам	111 061	2 489	8 324	-1 882	119 992
Операционные расходы	49 958	341	20 874	-21 896	49 277
Принадлежности и материалы	5 111	78	1 332	-604	5 917
Мебель и оборудование	1 344	144	885	-937	1 436
Строительство	24	-	8 619	-8 643	-
Уценка, амортизация и износ	-	-	-	15 997	15 997
Возмещаемые расходы на поддержку программ	-	1 560	-	-1 560	-
<b>ИТОГО, РАСХОДЫ</b>	<b>611 811</b>	<b>15 395</b>	<b>49 148</b>	<b>-18 368</b>	<b>657 986</b>

## Результаты финансовой деятельности в разбивке по сегментам

Большая часть доходов учтена по счетам ВОИС в разбивке по Союзам. Доходы в виде процентов распределены между Союзам, исходя из общих резервов наличности и текущих доходов в 2013 г. Расходы учтены в разбивке по программам, а затем перераспределены между различными Союзам с использованием методики, одобренной Генеральной Ассамблеей ВОИС при принятии программы и бюджета ВОИС на 2012-2013 гг.

Все расходы распределены между Союзам, представляющими собой сегменты, с использованием утвержденной методики распределения. Расходы по сегменту специальных счетов, касающиеся добровольных взносов в Организацию, учтены в качестве фактических расходов. Единственной межсегментной статьей расходов являются расходы Союзов на поддержку программ, произведенные в дополнение к расходам по специальным счетам. Расходы на поддержку программ учтены по специальным счетам, исходя из процентной доли совокупных прямых расходов, оговоренной в соглашении с донором, осуществившим добровольный взнос.

Финансовые результаты в разбивке по сегментам за 2012-2013 гг.		СОЮЗЫ					Специальные счета	Итого
Прогр.	Название программы	Финансируемы е за счет	РСТ	Мадрид	Гаага	Лиссабон		
(в тыс. шв. франков)								
<b>ДОХОДЫ</b>								
	Взносы	35 100	-	-	-	-	19 083	54 183
	Пошлины	-	514 947	107 956	6 298	12	-	629 213
	Проценты	220	1 740	1 438	3	-	14	3 415
	Публикации	105	782	136	12	-	-	1 035
	Прочие доходы + УПОВ	1 680	1 681	1 988	1 681	1 680	3	8 713
	Арбитраж	170	2 075	981	40	6	-	3 272
	<b>Итого, доходы на бюджетной основе</b>	<b>37 275</b>	<b>521 225</b>	<b>112 499</b>	<b>8 034</b>	<b>1 698</b>	<b>19 100</b>	<b>699 831</b>
	Различные доходы от проектов, финансируемых из рез:	475	2 693	627	4	4	-	3 803
	Корректировки доходов по МСУГС	158	-5 777	-120	-65	-4	-5 221	-11 029
	<b>Итого, доходы</b>	<b>37 908</b>	<b>518 141</b>	<b>113 006</b>	<b>7 973</b>	<b>1 698</b>	<b>13 879</b>	<b>692 605</b>
<b>РАСХОДЫ</b>								
01	Патентное право	341	4 312	167	-	-	-	4 820
	Товарные знаки, промышленные образцы и географические указания	982	405	3 197	728	-	-	5 312
02	Авторское право и смежные права	14 376	3 588	377	-	-	-	18 341
03	Традиционные знания, традиционные выражения культуры и генетические ресурсы	6 342	-	-	-	-	-	6 342
04	Система РСТ	-	174 155	-	-	-	-	174 155
05	Мадридская и Лиссабонская системы	-	-	48 475	45	932	-	49 452
06	Арбитраж, посредничество и доменные имена	510	6 223	2 944	118	20	-	9 815
07	Координация деятельности в рамках Повестки дня области развития	72	2 959	310	-	-	-	3 341
08	Африка, арабские страны, Азия и Тихоокеанский регион, страны Латинской Америки и Карибского бассейна, наименее развитые страны	688	28 756	3 028	-	-	-	32 472
09	Сотрудничество с некоторыми странами Европы и Академия ВОИС	131	5 473	576	-	-	-	6 180
10	Международные классификации и стандарты	247	10 219	1 074	-	-	-	11 540
11	Глобальные базы данных	368	6 583	184	61	-	-	7 196
12	Услуги по обеспечению доступа к знаниям	-	3 764	418	-	-	-	4 182
13	Деловые решения для ведомств ИС	121	6 189	1 343	97	6	-	7 756
14	Экономика и статистика	171	7 122	749	-	-	-	8 042
15	Обеспечение уважения ИС	105	4 419	466	-	-	-	4 990
16	ИС и глобальные задачи	59	2 482	262	-	-	-	2 803
17	Коммуникации	151	6 275	660	-	-	-	7 086
18	Внешние связи, партнерства и внешние бюро	343	14 265	1 501	-	-	-	16 109
19	Исполнительное руководство	203	8 552	902	-	-	-	9 657
20	Управление программами и финансовыми ресурсами	925	13 556	3 335	390	52	-	18 258
21	Управление людскими ресурсами и их развитие	979	14 339	3 529	413	54	-	19 314
22	Службы административной поддержки	1 084	15 878	3 908	457	60	-	21 387
23	Информационные и коммуникационные технологии	1 957	28 708	7 065	826	109	-	38 665
24	Внутренний надзор	2 473	36 265	10 557	1 147	138	-	50 580
25	Конференционная и лингвистическая службы	238	3 480	856	100	13	-	4 687
26	Охрана и безопасность	1 883	27 527	6 773	791	105	-	37 079
27	Строительные проекты	559	8 185	2 015	236	31	-	11 026
28	Малые и средние предприятия и инновации	360	5 259	1 294	151	20	-	7 084
29	Гаагская система	153	6 368	670	-	-	-	7 191
30	Итого, расходы на бюджетной основе	35 821	455 306	106 635	12 509	1 540	-	611 811
	Финансирование за счет резервов	4 672	31 161	11 584	1 688	43	-	49 148
	Специальные счета	-	-	-	-	-	15 395	15 395
	Корректировки расходов по МСУГС	-3 011	-12 014	-2 090	260	3	-1 516	-18 368
	<b>Итого, расходы</b>	<b>37 482</b>	<b>474 453</b>	<b>116 129</b>	<b>14 457</b>	<b>1 586</b>	<b>13 879</b>	<b>657 986</b>
	<b>Профицит/(Дефицит)</b>	<b>426</b>	<b>43 688</b>	<b>-3 123</b>	<b>-6 484</b>	<b>112</b>	<b>-</b>	<b>34 619</b>



## ОТЧЕТ О ФИНАНСОВОМ ПОЛОЖЕНИИ В РАЗБИВКЕ ПО ИСТОЧНИКАМ ФИНАНСИРОВАНИЯ

(в тыс. шв. франков)

	Программа и бюджет ВОИС (регулярный бюджет)		ЦФ - Специальные счета (добровольные взносы)		WISP - проекты, финансируемые из резервов		Корректировки по МСУГС		Сводные данные	
	31 декабря 2013 г.	31 декабря 2011 г.	31 декабря 2013 г.	31 декабря 2011 г.	31 декабря 2013 г.	31 декабря 2011 г.	31 декабря 2013 г.	31 декабря 2011 г. (выверенные данные)	31 декабря 2013 г.	31 декабря 2011 г. (выверенные данные)
<b>АКТИВЫ</b>										
<b>Оборотные активы</b>										
Денежные средства и их эквиваленты	393 859	368 360	16 057	11 378	-	-	-	-	409 916	379 738
Дебиторская задолженность (неторговые операции)	2 266	2 754	-	-	-	-	411	-928	2 677	1 826
Дебиторская задолженность (торговые операции)	9 658	11 992	2	26	7 382	137	62 707	56 274	79 749	68 429
Товарно-материальные запасы	-	-	-	-	-	-	2 141	2 437	2 141	2 437
Прочие оборотные активы	170 531	163 869	-1 828	-1 090	-168 703	-162 779	-	-	-	-
<b>Итого, оборотные активы</b>	<b>576 314</b>	<b>546 975</b>	<b>14 231</b>	<b>10 314</b>	<b>-161 321</b>	<b>-162 642</b>	<b>65 259</b>	<b>57 783</b>	<b>494 483</b>	<b>452 430</b>
<b>Необоротные активы</b>										
Оборудование	-	-	-	-	-	-	2 324	3 730	2 324	3 730
Инвестиционная собственность	-	3 395	-	-	-	-	4 785	921	4 785	4 316
Нематериальные активы	-	-	-	-	-	-	29 161	27 330	29 161	27 330
Земля и здания	28 810	25 415	-	-	137 419	137 418	193 878	175 932	360 107	338 765
Дебиторская задолженность (неторговые операции)	6 518	6 801	-	-	-	-	-6 159	-6 320	359	481
Прочие необоротные активы	9 623	10 000	-	-	-	-	-308	-	9 315	10 000
<b>Итого, необоротные активы</b>	<b>44 951</b>	<b>45 611</b>	<b>-</b>	<b>-</b>	<b>137 419</b>	<b>137 418</b>	<b>223 681</b>	<b>201 593</b>	<b>406 051</b>	<b>384 622</b>
<b>ИТОГО, АКТИВЫ</b>	<b>621 265</b>	<b>592 586</b>	<b>14 231</b>	<b>10 314</b>	<b>-23 902</b>	<b>-25 224</b>	<b>288 940</b>	<b>259 376</b>	<b>900 534</b>	<b>837 052</b>
<b>ПАССИВЫ</b>										
<b>Краткосрочные обязательства</b>										
Кредиторская задолженность	20 678	17 169	88	54	10 482	10 951	37	60	31 285	28 234
Пособия сотрудников	-19 835	-19 482	222	152	-54	-	37 205	34 589	17 538	15 259
Суммы к перечислению	60 679	64 200	-	-	-	-	17 938	-	78 617	64 200
Авансовые поступления	33 383	30 284	12 600	11 776	-	-	183 118	184 008	229 101	226 068
Заемные средства, подлежащие выплате в течение одного года	5 258	5 258	-	-	-	-	-	-	5 258	5 258
Ассигнования	1 009	2 422	-	-	-	-	-	-	1 009	2 422
Прочие краткосрочные обязательства	54 862	52 071	-	-	-	-	-	-	54 862	52 071
<b>Итого, краткосрочные обязательства</b>	<b>156 034</b>	<b>151 922</b>	<b>12 910</b>	<b>11 982</b>	<b>10 428</b>	<b>10 951</b>	<b>238 298</b>	<b>218 657</b>	<b>417 670</b>	<b>393 512</b>
<b>Долгосрочные обязательства</b>										
Пособия сотрудников	77 838	64 485	-	-	-	-	55 089	55 102	132 927	119 587
Заемные средства, подлежащие выплате по истечении одного года	139 237	149 753	-	-	-	-	-	-	139 237	149 753
Авансовые поступления	-	-	-	-	-	-	1 881	-	1 881	-
<b>Итого, долгосрочные обязательства</b>	<b>217 075</b>	<b>214 238</b>	<b>-</b>	<b>-</b>	<b>-</b>	<b>-</b>	<b>56 970</b>	<b>55 102</b>	<b>274 045</b>	<b>269 340</b>
<b>ИТОГО, ПАССИВЫ</b>	<b>373 109</b>	<b>366 160</b>	<b>12 910</b>	<b>11 982</b>	<b>10 428</b>	<b>10 951</b>	<b>295 268</b>	<b>273 759</b>	<b>691 715</b>	<b>662 852</b>
Накопленный остаток/(дефицит) (выверенные данные)	239 814	218 084	1 321	-1 668	-34 330	-36 175	-21 374	-29 429	185 431	150 812
Фонд оборотных средств	8 342	8 342	-	-	-	-	-	-	8 342	8 342
Доход от переоценки	-	-	-	-	-	-	15 046	15 046	15 046	15 046
<b>ЧИСТЫЕ АКТИВЫ</b>	<b>248 156</b>	<b>226 426</b>	<b>1 321</b>	<b>-1 668</b>	<b>-34 330</b>	<b>-36 175</b>	<b>-6 328</b>	<b>-14 383</b>	<b>208 819</b>	<b>174 200</b>

## ОТЧЕТ О ФИНАНСОВОМ ПОЛОЖЕНИИ В РАЗБИВКЕ ПО ИСТОЧНИКАМ ФИНАНСИРОВАНИЯ

(в тыс. шв. франков)

	Программа и бюджет ВОИС (регулярный бюджет)		ЦФ - Специальные счета (добровольные взносы)		WISP - проекты, финансируемые из резервов		Корректировки по МСУГС		Сводные данные		
	31 декабря 2013 г.	31 декабря 2012 г.	31 декабря 2013 г.	31 декабря 2012 г.	31 декабря 2013 г.	31 декабря 2012 г.	31 декабря 2013 г.	31 декабря 2012 г. (выверенные данные)	31 декабря 2013 г.	31 декабря 2012 г. (выверенные данные)	ИТОГО 2012-2013 гг.
<b>ДОХОДЫ</b>											
Начисленные взносы	17 551	17 549	-	-	-	-	163	42	17 714	17 591	35 305
Добровольные взносы	-	-	8 910	10 173	-	-	-1 360	-2 436	7 550	7 737	15 287
Доходы от публикаций	405	630	-	-	-	-	-	-	405	630	1 035
Инвестиционные доходы	2 075	1 326	5	9	-	-	-	469	2 080	1 804	3 884
Пошлины в системе РСТ	252 936	262 011	-	-	-	-	4 526	-10 057	257 462	251 954	509 416
Пошлины в Мадридской системе	55 200	52 756	-	-	-	-	201	-1 158	55 401	51 598	106 999
Пошлины в Гаагской системе	3 215	3 083	-	-	-	-	-13	-47	3 202	3 036	6 238
Прочие пошлины	8	4	-	-	-	-	-	-	8	4	12
Итого, пошлины	311 359	317 854	-	-	-	-	4 714	-11 262	316 073	306 592	622 665
Арбитраж и посредничество	1 629	1 643	-	-	-	-	-	-	1 629	1 643	3 272
Курсовые прибыли	-956	-851	24	-21	-	-	-	-	-932	-872	-1 804
Возмещаемые расходы на поддержку программ	722	705	-	-	-	-	-722	-705	-	-	-
Прочие/различные доходы	6 884	2 206	-	-	-	3 803	208	-140	7 092	5 869	12 961
Итого, различные доходы	6 650	2 060	24	-21	-	3 803	-514	-845	6 160	4 997	11 157
<b>ИТОГО, ДОХОДЫ</b>	<b>339 669</b>	<b>341 062</b>	<b>8 939</b>	<b>10 161</b>	<b>-</b>	<b>3 803</b>	<b>3 003</b>	<b>-14 032</b>	<b>351 611</b>	<b>340 994</b>	<b>692 605</b>
<b>РАСХОДЫ</b>											
Расходы на персонал	214 228	199 165	2 064	2 479	4 132	4 046	-5 967	7 134	214 457	212 824	427 281
Путевые расходы и стипендии	16 821	14 099	3 131	3 109	555	381	-7	-3	20 500	17 586	38 086
Услуги по контрактам	61 441	49 620	1 453	1 036	4 004	4 320	-1 881	-1	65 017	54 975	119 992
Операционные расходы	25 906	24 052	140	201	19 851	1 023	-21 409	-487	24 488	24 789	49 277
Принадлежности и материалы	2 455	2 656	45	33	856	476	-91	-513	3 265	2 652	5 917
Мебель и оборудование	871	473	63	81	712	173	-787	-150	859	577	1 436
Строительство	11	13	-	-	4 220	4 399	-4 231	-4 412	-	-	-
Амортизация и износ	-	-	-	-	-	-	7 893	8 104	7 893	8 104	15 997
Вспомогательные расходы по программам	-	-	722	838	-	-	-722	-838	-	-	-
<b>ИТОГО, РАСХОДЫ</b>	<b>321 733</b>	<b>290 078</b>	<b>7 618</b>	<b>7 777</b>	<b>34 330</b>	<b>14 818</b>	<b>-27 202</b>	<b>8 834</b>	<b>336 479</b>	<b>321 507</b>	<b>657 986</b>
<b>ОСТАТОК/(ДЕФИЦИТ) ЗА ГОД</b>	<b>17 936</b>	<b>50 984</b>	<b>1 321</b>	<b>2 384</b>	<b>-34 330</b>	<b>-11 015</b>	<b>30 205</b>	<b>-22 866</b>	<b>15 132</b>	<b>19 487</b>	<b>34 619</b>

## ВЗНОСЫ И ФОНД ОБОРОТНЫХ СРЕДСТВ

### Таблицы 8 и 8bis Взносы в соответствии с унитарной системой взносов

#### База для определения взносов

Взнос каждого государства-члена определяется на основе решений, принятых в 2003 г. Конференцией ВОИС и компетентными Ассамблеями некоторых Союзов, административные функции которых выполняет ВОИС, в отношении унитарной системы взносов (документ A/39/15, пункты 166 и 167).

#### Определение размера взносов

Суммы взносов за двухлетний период 2012-2013 гг. были одобрены 5 октября 2011 г. Ассамблеями государств – членом ВОИС и Союзов, административные функции которых выполняет ВОИС (документ A/49/18, пункт 207).

Таблица 8. Распределение общей суммы взносов между различными классами в 2012 г.

			Государства-члены одного или нескольких Союзов ("Государства Союза")		Государства-члены ВОИС, не являющиеся членами какого-либо Союза ("Государства - не члены Союза")	
Класс	Единицы	(a) Суммы, подлежащие выплате государством (в шв. франках)	(b)  Число государств в классе	(c)  (a) x (b); шв. франков	(d)  Число государств в классе	(e)  (a) x (d); шв. франков
I	25	1 139 475	5	5 697 375	-	-
II	20	-	-	-	-	-
III	15	683 685	6	4 102 110	-	-
IV	10	455 790	7	3 190 530	-	-
IVbis	7,5	341 842	6	2 051 052	-	-
V	5	227 895	-	-	-	-
VI	3	136 737	6	820 422	-	-
VIbis	2	91 158	7	638 106	-	-
VII	1	45 579	6	273 474	-	-
VIII	0,5	22 789	6	136 734	-	-
IX	0,25	11 395	28	319 060	1	11 395
S	0,125	5 697	23	131 031	-	-
Sbis	0,0625	2 849	40	113 960	1	2 849
Ster	0,03125	1 424	38	54 112	5	7 120
			178	17 527 966	7	21 364

**Класс Государства (на 1 января 2012 г.)**

I	Государства Союза:	Франция, Германия, Япония, Соединенное Королевство, Соединенные Штаты Америки
III	Государства Союза:	Австралия, Бельгия, Италия, Нидерланды, Швеция, Швейцария
IV	Государства Союза:	Канада, Дания, Финляндия, Ирландия, Норвегия, Российская Федерация, Испания
IVbis	Государства Союза:	Австрия, Китай, Мексика, Португалия, Республика Корея, Южная Африка
VI	Государства Союза:	Чешская Республика, Греция, Венгрия, Новая Зеландия, Польша, Словакия
VIbis	Государства Союза:	Аргентина, Бразилия, Болгария, Индия, Израиль, Румыния, Турция
VII	Государства Союза:	Индонезия, Иран (Исламская Республика), Люксембург, Монако, Саудовская Аравия, Словения
VIII	Государства Союза:	Хорватия, Исландия, Лихтенштейн, Малайзия, Сербия, бывшая югославская Республика Македония
IX	Государства Союза:	Албания, Алжир, Андорра, Армения, Азербайджан, Беларусь, Чили, Колумбия, Эстония, Грузия, Святой Престол, Казахстан, Кыргызстан, Латвия, Ливия, Литва, Черногория, Катар, Республика Молдова, Сан-Марино, Сингапур, Таджикистан, Таиланд, Туркменистан, Украина, Объединенные Арабские Эмираты, Узбекистан, Венесуэла (Боливарианская Республика)
	Государство - не член Союза:	Кувейт
S	Государства Союза:	Бахрейн, Бруней-Даруссалам, Коста-Рика, Куба, Кипр, Доминиканская Республика, Эквадор, Египет, Гватемала, Ирак, Ливан, Марокко, Нигерия, Оман, Пакистан, Панама, Перу, Филиппины, Сирийская Арабская Республика, Тринидад и Тобаго, Тунис, Уругвай, Вьетнам
Sbis	Государства Союза:	Антигуа и Барбуда, Багамские Острова, Барбадос, Белиз, Боливия (Многонациональное Государство), Босния и Герцеговина, Ботсвана, Кабо-Верде, Камерун, Конго, Кот-д'Ивуар, Корейская Народно-Демократическая Республика, Доминика, Сальвадор, Фиджи, Габон, Гана, Гренада, Гайана, Гондурас, Ямайка, Иордания, Кения, Мальта, Маврикий, Микронезия (Федеральные Штаты), Монголия, Намибия, Никарагуа, Папуа-Новая Гвинея, Парагвай, Сент-Киттс и Невис, Сент-Люсия, Сент-Винсент и Гренадины, Сейшельские Острова, Шри-Ланка, Суринам, Свазиленд, Тонга, Зимбабве
	Государство - не член Союза:	Мальдивские Острова
Ster	Государства Союза:	Ангола, Бангладеш, Бенин, Бутан, Буркина-Фасо, Бурунди, Камбоджа, Центральноафриканская Республика, Чад, Коморские Острова, Демократическая Республика Конго, Джибути, Экваториальная Гвинея, Гамбия, Гвинея, Гвинея-Биссау, Гаити, Лаосская Народно-Демократическая Республика, Лесото, Либерия, Мадагаскар, Малави, Мали, Мавритания, Мозамбик, Непал, Нигер, Руанда, Самоа, Сан-Томе и Принсипи, Сенегал, Сьерра-Леоне, Судан, Того, Уганда, Объединенная Республика Танзания, Йемен, Замбия
	Государства - не члены Союза:	Афганистан, Эритрея, Эфиопия, Мьянма, Сомали

Отчет об управлении финансовой деятельностью за 2012-2013 гг.

Таблица 8bis: Распределение общей суммы взносов между различными классами в 2013 г.

Класс	Единицы	(a) Суммы, подлежащие выплате	Государства-члены одного или нескольких Союзов ("Государства Союза")		Государства-члены ВОИС, не являющиеся членами какого-либо Союза ("Государства - не члены Союза")	
			(b) Число государств в классе	(c) (a) x (b); шв. франков	(d) Число государств в классе	(e) (a) x (d); шв. франков
I	25	1 139 475	5	5 697 375	-	-
II	20	-	-	-	-	-
III	15	683 685	6	4 102 110	-	-
IV	10	455 790	7	3 190 530	-	-
IVbis	7,5	341 842	6	2 051 052	-	-
V	5	227 895	-	-	-	-
VI	3	136 737	6	820 422	-	-
VIbis	2	91 158	7	638 106	-	-
VII	1	45 579	6	273 474	-	-
VIII	0,5	22 789	6	136 734	-	-
IX	0,25	11 395	28	319 060	1	11 395
S	0,125	5 697	23	131 031	-	-
Sbis	0,0625	2 849	40	113 960	1	2 849
Ster	0,03125	1 424	39	55 536	5	7 120
			179	17 529 390	7	21 364

**Класс Государства (на 1 января 2013 г.)**

I	Государства Союза:	Франция, Германия, Япония, Соединенное Королевство, Соединенные Штаты Америки
III	Государства Союза:	Австралия, Бельгия, Италия, Нидерланды, Швеция, Швейцария
IV	Государства Союза:	Канада, Дания, Финляндия, Ирландия, Норвегия, Российская Федерация, Испания
IVbis	Государства Союза:	Австрия, Китай, Мексика, Португалия, Республика Корея, Южная Африка
VI	Государства Союза:	Чешская Республика, Греция, Венгрия, Новая Зеландия, Польша, Словакия
VIbis	Государства Союза:	Аргентина, Бразилия, Болгария, Индия, Израиль, Румыния, Турция
VII	Государства Союза:	Индонезия, Иран (Исламская Республика), Люксембург, Монако, Саудовская Аравия, Словения
VIII	Государства Союза:	Хорватия, Исландия, Лихтенштейн, Малайзия, Сербия, бывшая югославская Республика Македония
IX	Государства Союза:	Албания, Алжир, Андорра, Армения, Азербайджан, Беларусь, Чили, Колумбия, Эстония, Грузия, Святой Престол, Казахстан, Кыргызстан, Латвия, Ливия, Литва, Черногория, Катар, Республика Молдова, Сан-Марино, Сингапур, Таджикистан, Таиланд, Туркменистан, Украина, Объединенные Арабские Эмираты, Узбекистан, Венесуэла (Боливарианская Республика)
	Государство - не член Союза:	Кувейт
S	Государства Союза:	Бахрейн, Бруней-Даруссалам, Коста-Рика, Куба, Кипр, Доминиканская Республика, Эквадор, Египет, Гватемала, Ирак, Ливан, Марокко, Нигерия, Оман, Пакистан, Панама, Перу, Филиппины, Сирийская Арабская Республика, Тринидад и Тобаго, Тунис, Уругвай, Вьетнам
Sbis	Государства Союза:	Антигуа и Барбуда, Багамские Острова, Барбадос, Белиз, Боливия (Многонациональное Государство), Босния и Герцеговина, Ботсвана, Кабо-Верде, Камерун, Конго, Кот-д'Ивуар, Корейская Народно-Демократическая Республика, Доминика, Сальвадор, Фиджи, Габон, Гана, Гренада, Гайана, Гондурас, Ямайка, Иордания, Кения, Мальта, Маврикий, Микронезия (Федеральные Штаты), Монголия, Намибия, Никарагуа, Папуа-Новая Гвинея, Парагвай, Сент-Киттс и Невис, Сент-Люсия, Сент-Винсент и Гренадины, Сейшельские Острова, Шри-Ланка, Суринам, Свазиленд, Тонга, Зимбабве
	Государство - не член Союза:	Мальдивские Острова
Ster	Государства Союза:	Ангола, Бангладеш, Бенин, Бутан, Буркина-Фасо, Бурунди, Камбоджа, Центральноафриканская Республика, Чад, Коморские Острова, Демократическая Республика Конго, Джибути, Экваториальная Гвинея, Гамбия, Гвинея, Гвинея-Биссау, Гаити, Лаосская Народно-Демократическая Республика, Лесото, Либерия, Мадагаскар, Малави, Мали, Мавритания, Мозамбик, Непал, Нигер, Руанда, Самоа, Сан-Томе и Принсипи, Сенегал, Сьерра-Леоне, Судан, Того, Уганда, Объединенная Республика Танзания, Вануату, Йемен, Замбия
	Государства - не члены Союза:	Афганистан, Эритрея, Эфиопия, Мьянма, Сомали

**Таблица 9 Неуплаченные взносы по состоянию на 31 декабря 2013 г. и задолженности по взносам наименее развитых стран (НРС), имеющих специальный (замороженный) счет**

Государство	Унитарный взнос/Союз/ВОИС**	Нет задолженности/годы, за которые взносы не уплачены	Общая сумма задолженности (в шв. франках)	
Афганистан		Нет задолженности		
Албания		Нет задолженности		
Алжир		Нет задолженности		
Андорра		Нет задолженности		
Ангола		Нет задолженности		
Антигуа и Барбуда		Нет задолженности		
Аргентина		Нет задолженности		
Армения		Нет задолженности		
Австралия		Нет задолженности		
Австрия		Нет задолженности		
Азербайджан		Нет задолженности		
Багамские Острова		Нет задолженности		
Бахрейн		Нет задолженности		
Бангладеш		Нет задолженности		
Барбадос		Нет задолженности		
Беларусь		Нет задолженности		
Бельгия		Нет задолженности		
Белиз		Нет задолженности		
Бенин		Нет задолженности		
Бутан		Нет задолженности		
Боливия (Многонациональное Государство)	Унитарный	05+06+07+08+09+10+11+12+13		25 641
Босния и Герцеговина		Нет задолженности		
Ботсвана		Нет задолженности		
Бразилия	Унитарный	13*		19 633
Бруней-Даруссалам		Нет задолженности		
Болгария		Нет задолженности		
Буркина-Фасо	Париж (заморож.)	78+79+80+81+82+83+84+85+86+87+88+89	214 738	
	Берн (заморож.)	77*+78+79+80+81+82+83+84+85+86+87+88+89	136 129	350 867
Бурунди	Унитарный	94+95+96+97+98+99+00+01+02+03+04+05+06+07+08+09+10+11+12+13	30 331	
	Париж	90+91+92+93	13 276	
	Париж (заморож.)	78+79+80+81+82+83+84+85+86+87+88+89	214 738	258 345
Кабо-Верде		Нет задолженности		
Камбоджа		Нет задолженности		
Камерун		Нет задолженности		
Канада		Нет задолженности		
Центральноафриканская Республика	Унитарный	94+95+96+97+98+99+00+01+02+03+04+05+06+07+08+09+10+11+12+13	30 331	
	Париж	90+91+92+93	13 276	
	Париж (заморож.)	76*+77+78+79+80+81+82+83+84+85+86+87+88+89	273 509	
	Берн	90+91+92+93	7 460	
	Берн (заморож.)	80*+81+82+83+84+85+86+87+88+89	114 858	439 434

Отчет об управлении финансовой деятельностью за 2012-2013 гг.

Государство	Унитарный взнос/Союз/ВОИС**	Нет задолженности/годы, за которые взносы не уплачены	Общая сумма задолженности (в шв. франках)	
Чад	Унитарный	94+95+96+97+98+99+00+01+02+03+04+05+06+07+08+09+10+11+12+13	30 331	458 411
	Париж	90+91+92+93	13 276	
	Париж (заморож.)	71+72+73+74+75+76+77+78+79+80+81+82+83+84+85+86+87+88+89	250 957	
	Берн	90+91+92+93	7 460	
	Берн (заморож.)	72+73+74+75+76+77+78+79+80+81+82+83+84+85+86+87+88+89	156 387	
Чили		Нет задолженности		
Китай		Нет задолженности		
Колумбия		Нет задолженности		
Коморские Острова	Унитарный	06+07+08+09+10+11+12+13		11 392
Конго		Нет задолженности		
Коста-Рика		Нет задолженности		
Кот-д'Ивуар	Унитарный	94+95+96+97+98+99+00+01+02+03+04+05+06+07+08+09+10+11+12+13	64 223	100 457
	Париж	92*+93	20 800	
	Берн	92+93	15 434	
Хорватия	Унитарный	12+13		45 578
Куба		Нет задолженности		
Кипр		Нет задолженности		
Чешская Республика		Нет задолженности		
Корейская Народно-Демократическая Республика		Нет задолженности		
Демократическая Республика Конго	Унитарный	94+95+96+97+98+99+00+01+02+03+04+05+06+07+08+09+10+11+12+13	30 331	1 081 831
	Париж	90+91+92+93	159 959	
	Париж (заморож.)	81*+82+83+84+85+86+87+88+89	500 200	
	Берн	90+91+92+93	90 326	
	Берн (заморож.)	81*+82+83+84+85+86+87+88+89	301 015	
Дания		Нет задолженности		
Джибути	Унитарный	12+13		2 848
Доминика	Унитарный	10+11+12+13		11 396
Доминиканская Республика	Унитарный	94+95+96+97+98+99+00+01+02+03+04+05+06+07+08+09+10+11+12+13	98 399	1 036 193
	Париж	70*+71+72+73+74+75+76+77+78+79+80+81+82+83+84+85+86+87+88+89+90+91+92+93	937 794	
Эквадор		Нет задолженности		
Египет		Нет задолженности		
Сальвадор		Нет задолженности		
Экваториальная Гвинея	Унитарный	12+13		2 848
Эритрея		Нет задолженности		
Эстония		Нет задолженности		
Эфиопия		Нет задолженности		
Фиджи		Нет задолженности		
Финляндия		Нет задолженности		
Франция		Нет задолженности		
Габон	Унитарный	94+95+96+97+98+99+00+01+02+03+04+05+06+07+08+09+10+11+12+13	64 223	301 757
	Париж	87+88+89+90+91+92+93	147 687	
	Берн	86*+87+88+89+90+91+92+93	89 847	
Гамбия	ВОИС (заморож.)	83+84+85+86+87+88+89		55 250
Грузия		Нет задолженности		
Германия		Нет задолженности		

Отчет об управлении финансовой деятельностью за 2012-2013 гг.

Государство	Унитарный взнос/Союз/ВОИС**	Нет задолженности/годы, за которые взносы не уплачены	Общая сумма задолженности (в шв. франках)	
Гана		Нет задолженности		
Греция		Нет задолженности		
Гренада	Унитарный	10+11+12+13		11 396
Гватемала		Нет задолженности		
Гвинея	Унитарный	94+95+96+97+98+99+00+01+02+03+04+05+06+07+08+09+10+11+12+13	30 331	
	Париж	90+91+92+93	13 276	
	Париж (заморож.)	83+84+85+86+87+88+89	148 779	
	Берн	90+91+92+93	7 460	
	Берн (заморож.)	83*+84+85+86+87+88+89	81 293	281 139
Гвинея-Бисау	Унитарный	94+95+96+97+98+99+00+01+02+03+04+05+06+07+08+09+10+11+12+13	30 331	
	Париж	90+91+92+93	13 276	
	Париж (заморож.)	89	23 213	
	Берн	92+93	3 858	70 678
Гайана		Нет задолженности		
Гаити	Унитарный	13	1 424	
	Париж (заморож.)	79*+80+81+82+83+84+85+86+87+88+89	347 037	348 461
Святой Престол		Нет задолженности		
Гондурас	Унитарный	11+12+13		8 547
Венгрия		Нет задолженности		
Исландия		Нет задолженности		
Индия		Нет задолженности		
Индонезия		Нет задолженности		
Иран (Исламская Республика)		Нет задолженности		
Ирак	Унитарный	13		5 697
Ирландия		Нет задолженности		
Израиль		Нет задолженности		
Италия		Нет задолженности		
Ямайка		Нет задолженности		
Япония		Нет задолженности		
Иордания		Нет задолженности		
Казахстан		Нет задолженности		
Кения		Нет задолженности		
Кувейт		Нет задолженности		
Кыргызстан		Нет задолженности		
Лаосская Народно-Демократическая		Нет задолженности		
Латвия		Нет задолженности		
Ливан <sup>1</sup>	Унитарный	94+95+96+97+98+99+00+01+02+03+04+05+06+13	52 127	
	Париж	91+92+93	39 569	
	Берн	90*+91+92+93	90 425	
	Ницца	90+91+92+93	5 432	187 553
Лесото		Нет задолженности		
Либерия		Нет задолженности		
Ливия	Унитарный	13*		7 000
Лихтенштейн		Нет задолженности		
Литва		Нет задолженности		
Люксембург		Нет задолженности		
Мадагаскар		Нет задолженности		
Малави		Нет задолженности		
Малайзия		Нет задолженности		

<sup>1</sup> В июле 2006 г. был установлен порядок выплат для погашения задолженности, относящейся к Парижскому, Бернскому и Ниццкому союзам, а также задолженности по унитарным взносам, путем 10 ежегодных платежей.



Отчет об управлении финансовой деятельностью за 2012-2013 гг.

Государство	Унитарный взнос/Союз/ВОИС**	Нет задолженности/годы, за которые взносы не уплачены	Общая сумма задолженности (в шв. франках)	
Мальдивские Острова		Нет задолженности		
Мали	Унитарный Париж (заморож.) Берн (заморож.)	11*+12+13 84+85+86+87+88+89 76*+77+78+79+80+81+82+83+84+85+86 +87+88+89	3 018 132 377 163 926	299 321
Мальта		Нет задолженности		
Мавритания	Унитарный Париж Париж (заморож.) Берн Берн (заморож.)	94+95+96+97+98+99+00+01+02+03+04 +05+06+07+08+09+10+11+12+13 90+91+92+93 77*+78+79+80+81+82+83+84+85+86+ 87+88+89 90+91+92+93 74+75+76+77+78+79+80+81+82+83+84 +85+86+87+ 88+89	30 331 13 276 219 120 7 460 150 618	420 805
Маврикий		Нет задолженности		
Мексика		Нет задолженности		
Микронезия (Федеральные Штаты)	Унитарный	05*+06+07+08+09+10+11+12+13		23 045
Монако		Нет задолженности		
Монголия		Нет задолженности		
Черногория		Нет задолженности		
Марокко		Нет задолженности		
Мозамбик		Нет задолженности		
Мьянма		Нет задолженности		
Намибия		Нет задолженности		
Непал	Унитарный	13		1 424
Нидерланды	Унитарный	13*		4 647
Новая Зеландия		Нет задолженности		
Никарагуа	Унитарный	12*+13		3 082
Нигер	Унитарный Париж Париж (заморож.) Берн Берн (заморож.)	94+95+96+97+98+99+00+01+02+03+04 +05+06+07+08+09+10+11+12+13 90*+91+92+93 81+82+83+84+85+86+87+88+89 90+91+92+93 80*+81+82+83+84+85+86+87+88+89	30 331 10 972 179 097 7 460 109 915	337 775
Нигерия	Унитарный Париж	94+95+96+97+98+99+00+01+02+03+04 +05+06+07+08+09+10+11+12+13 92*+93	318 886 160 629	479 515
Норвегия		Нет задолженности		
Оман		Нет задолженности		
Пакистан		Нет задолженности		
Панама		Нет задолженности		
Папуа - Новая Гвинея		Нет задолженности		
Парагвай	Унитарный	13*		133
Перу		Нет задолженности		
Филиппины		Нет задолженности		
Польша		Нет задолженности		
Португалия		Нет задолженности		
Катар	Унитарный	13		11 395
Республика Корея		Нет задолженности		
Республика Молдова		Нет задолженности		

**Отчет об управлении финансовой деятельностью за 2012-2013 гг.**

<b>Государство</b>	<b>Унитарный взнос/Союз/ВОИС**</b>	<b>Нет задолженности/годы, за которые взносы не уплачены</b>	<b>Общая сумма задолженности (в шв. франках)</b>	
Румыния		Нет задолженности		
Российская Федерация		Нет задолженности		
Руанда	Унитарный	13		1 424
Сент-Киттс и Невис		Нет задолженности		
Сент-Люсия		Нет задолженности		
Сент-Винсент и Гренадины		Нет задолженности		
Самоа		Нет задолженности		
Сан-Марино		Нет задолженности		
Сан-Томе и Принсипи		Нет задолженности		
Саудовская Аравия		Нет задолженности		
Сенегал		Нет задолженности		
Сербия	Париж Берн Ницца Локарно	93* 91+92+93 93 93	79 996 135 984 6 447 2 247	224 674
Сейшельские Острова		Нет задолженности		
Сьерра-Леоне		Нет задолженности		
Сингапур		Нет задолженности		
Словакия		Нет задолженности		
Словения		Нет задолженности		
Сомали	Унитарный ВОИС ВОИС (заморож.)	94+95+96+97+98+99+00+01+02+03+04 +05+06+07+08+09+10+11+12+13 90+91+92+93 83+84+85+86+87+88+89	30 331 4 452 55 250	90 033
Южная Африка		Нет задолженности		
Испания		Нет задолженности		
Шри-Ланка		Нет задолженности		
Судан		Нет задолженности		
Суринам		Нет задолженности		
Свазиленд	Унитарный	13		2 849
Швеция		Нет задолженности		
Швейцария		Нет задолженности		
Сирийская Арабская Республика		Нет задолженности		
Таджикистан		Нет задолженности		
Таиланд		Нет задолженности		
бывшая югославская Республика Македония		Нет задолженности		
Того	Унитарный Париж (заморож.) Берн (заморож.)	02*+03+04 +05+06+07+08+09+10+11+12+13 84+85+86+87+88+89 83*+84+85+86+87+88+89	16 504 132 377 87 785	236 666
Тонга		Нет задолженности		
Тринидад и Тобаго		Нет задолженности		
Тунис		Нет задолженности		
Турция		Нет задолженности		
Туркменистан		Нет задолженности		
Уганда	Унитарный Париж (заморож.)	13 81*+82+83+84 +85+86+87+88+89	1 424 168 885	170 309
Украина		Нет задолженности		
Объединенные Арабские Эмираты		Нет задолженности		
Соединенное Королевство		Нет задолженности		
Объединенная Республика Танзания	Париж (заморож.)	84*+85+86+87+88+89		119 223
Соединенные Штаты Америки	Унитарный	13		1 139 475

Отчет об управлении финансовой деятельностью за 2012-2013 гг.

Государство	Унитарный взнос/Союз/ВОИС**	Нет задолженности/годы, за которые взносы не уплачены	Общая сумма задолженности (в шв. франках)
Уругвай		Нет задолженности	
Узбекистан		Нет задолженности	
Вануату		Нет задолженности	
Венесуэла (Боливарианская Республика)	Унитарный	11*+12+13	32 921
Вьетнам		Нет задолженности	
Йемен	ВОИС (заморож.)	87*+88+89	19 142
Замбия		Нет задолженности	
Зимбабве	Унитарный	13*	368
Итого, включая			
взносы, подлежащие уплате			4 384 760
задолженность по взносам наименее развитых стран (НРС), имеющих специальный (замороженный) счет			4 355 818
ИТОГО			8 740 578

\* Частичная уплата

\*\* Суммы взносов уплачивались до 1993 г. в соответствии с Парижским, Бернским, МПК, Ницким, Локарнским и Венским союзами, а с 1994 г. - в соответствии с унитарной системой взносов. В соответствии с решениями, принятыми Ассамблеями Парижского и Бернского союзов и Конференцией ВОИС на их сессиях в 1991 г., сумма задолженности по взносам НРС, относящейся к годам, предшествующим 1990 г., помещалась на специальный счет, который был заморожен по состоянию на 31 декабря 1989 г. Эти суммы упоминаются как "Парижский замороженный", "Бернский замороженный" и "ВОИС замороженный", соответственно.

**Общая сумма неуплаченных взносов**

(за исключением наименее развитых стран (НРС), имеющих специальный (замороженный) счет)

	Сумма задолженности (в шв. франках)
Парижский Союз	1 637 062
Бернский Союз	463 174
Ницкий Союз	11 879
Локарнский Союз	2 247
Конвенция ВОИС	4 452
Унитарные взносы	2 265 946
Итого	4 384 760

**Неуплаченные взносы наименее развитых стран (НРС), имеющих специальный (замороженный) счет**

	Сумма задолженности (в шв. франках)
Парижский Союз	2 924 250
Бернский Союз	1 301 926
Конвенция ВОИС	129 642
Итого	4 355 818

Таблица 10 Досрочно уплаченные взносы

	в шв. франках
<i>Взносы за 2014 г., полученные до 31 декабря 2013 г.</i>	
Ангола	1 424
Австралия	683 685
Австрия	7 063
Беларусь	9 454
Бенин	121
Бутан	1 424
Болгария	91 158
Кабо-Верде	2 849
Камерун	2 849
Конго	2 849
Коста-Рика	3 429
Чешская Республика	136 737
Эквадор	5 697
Фиджи	2 849
Казахстан	11 395
Кирибати	1 292
Панама	1 801
Сейшельские Острова	37
Суринам	2 849
Швейцария	683 685
<b>Итого</b>	<b>1 652 647</b>
<i>Полученные взносы за 2015 г. и последующие годы</i>	
Ангола	44 360
Кабо-Верде	562
Камерун	29 119
Конго	32 025
Эквадор	1 462
Суринам	173 083
<b>Итого</b>	<b>280 611</b>
<b>ИТОГО</b>	<b>1 933 258</b>

**Таблица 11 Фонд оборотных средств по состоянию на 31 декабря 2013 г.**

Государство	Союз	Начисленная сумма (в шв. франках)	Сумма задолженности, если имеется (в шв. франках)
Алжир	Париж	22 533	
	Ницца	1 412	
	Мадрид	25 400	
Аргентина	Париж	66 895	
	Берн	29 148	
Австралия	Париж	112 661	
	Берн	43 722	
	МПК	43 463	
	Ницца	7 058	
	РСТ	91 000	
Австрия	Париж	75 110	
	Берн	8 744	
	МПК	28 977	
	Ницца	4 707	
	РСТ	19 250	
	Мадрид	84 800	
Багамские Острова	Париж	7 508	
	Берн	2 915	
Барбадос	Париж	1 882	
Бельгия	Париж	112 661	
	Берн	43 722	
	МПК	43 463	
	Ницца	7 058	
	РСТ	9 800	
	Мадрид	127 200	
	Гаага	28 261	
Бенин	Париж	7 508	
	Берн	2 915	
	Ницца	470	
Бразилия	Париж	93 593	
	Берн	43 722	
	МПК	15 283	
	РСТ	4 200	
Болгария	Париж	22 533	
	Берн	8 744	
	РСТ	200	
Буркина-Фасо	Париж	7 508	
	Берн	2 915	
Бурундия	Париж	7 508	7 508
Камерун	Париж	7 508	
	Берн	8 744	
Канада	Париж	112 661	
	Берн	43 722	
Центральноафриканская Республика	Париж	7 508	943
	Берн	2 915	
Чад	Париж	7 508	6 377
	Берн	2 915	1 980
Чили	Берн	8 744	
Китай	Париж	28 250	
Конго	Париж	7 508	
	Берн	2 915	

Отчет об управлении финансовой деятельностью за 2012-2013 гг.

Государство	Союз	Начисленная сумма (в шв. франках)	Сумма задолженности, если имеется (в шв. франках)
Коста-Рика	Берн	2 915	
Кот-д'Ивуар	Париж	7 508	
	Берн	8 744	
Куба	Париж	22 533	
Кипр	Париж	16 831	
	Берн	8 744	
Чешская Республика	Париж	50 073	
	Берн	19 432	
	МПК	19 318	
	Ницца	3 138	
	Локарно	910	
	Мадрид	56 533	
Корейская Народно-Демократическая Республика	Париж	7 508	
Демократическая Республика Конго	Париж	22 533	14 057
	Берн	8 744	1 727
Дания	Париж	75 110	
	Берн	29 148	
	МПК	28 977	
	Ницца	4 707	
	Локарно	1 364	
	РСТ	41 000	
Доминиканская Республика	Париж	22 533	
Египет	Париж	22 533	
	Берн	2 915	
	МПК	6 701	
	Мадрид	25 400	
	Гаага	5 652	
Фиджи	Берн	2 915	
Финляндия	Париж	75 110	
	Берн	29 148	
	МПК	28 977	
	Ницца	4 707	
	Локарно	1 364	
	РСТ	34 200	
Франция	Париж	187 765	
	Берн	72 871	
	МПК	72 435	
	Ницца	11 764	
	Локарно	3 409	
	РСТ	110 700	
	Мадрид	211 800	
	Гаага	47 102	
Габон	Париж	7 508	
	Берн	2 915	
Германия	Париж	300 426	
	Берн	102 019	
	МПК	105 871	
	Ницца	18 822	
	Локарно	2 045	
	РСТ	222 900	
	Мадрид	339 000	
	Гаага	75 363	
Гана	Париж	7 508	

Отчет об управлении финансовой деятельностью за 2012-2013 гг.

Государство	Союз	Начисленная сумма (в шв. франках)	Сумма задолженности, если имеется (в шв. франках)
Греция	Париж	37 556	
	Берн	8 744	
Гвинея	Париж	7 508	7 508
	Берн	2 915	2 915
Гаити	Париж	14 903	
Святой Престол	Париж	7 508	
	Берн	2 915	
	Гаага	1 884	
Венгрия	Париж	37 556	
	Берн	8 744	
	Ницца	2 354	
	Локарно	681	
	РСТ	22 150	
	Мадрид	42 200	
Исландия	Париж	16 831	
	Берн	8 744	
Индия	Берн	29 148	
Индонезия	Париж	22 533	
	Гаага	5 652	
Иран (Исламская Республика)	Париж	22 533	
Ирак	Париж	22 533	
Ирландия	Париж	75 110	
	Берн	29 148	
	МПК	28 977	
	Ницца	4 707	
	Локарно	1 364	
Израиль	Париж	22 533	
	Берн	8 744	
	МПК	8 691	
	Ницца	1 412	
Италия	Париж	112 661	
	Берн	43 722	
	МПК	43 463	
	Ницца	7 058	
	Локарно	3 409	
	РСТ	16 500	
	Мадрид	127 200	
Япония	Париж	187 765	
	Берн	58 296	
	МПК	72 435	
	РСТ	194 600	
Иордания	Париж	7 508	
Кения	Париж	22 533	
Ливан	Париж	20 646	
	Берн	8 744	
	Ницца	1 412	
Ливия	Париж	22 533	
	Берн	8 744	
Лихтенштейн	Париж	7 508	
	Берн	2 915	
	Ницца	470	
	РСТ	1 500	
	Мадрид	8 400	
	Гаага	1 884	

Отчет об управлении финансовой деятельностью за 2012-2013 гг.

Государство	Союз	Начисленная сумма (в шв. франках)	Сумма задолженности, если имеется (в шв. франках)
Люксембург	Париж	7 508	
	Берн	2 915	
	МПК	2 895	
	Ницца	470	
	РСТ	650	
	Мадрид Гаага	8 400 1 884	
Мадагаскар	Париж	7 508	
	Берн	8 744	
Малави	Париж	7 508	
Мали	Париж	3 812	
	Берн	2 915	
Мальта	Париж	7 508	
	Берн	2 915	
Мавритания	Париж	7 508	384
	Берн	2 915	
	РСТ	50	
Маврикий	Париж	7 508	
Мексика	Париж	75 110	
	Берн	29 148	
Монако	Париж	7 508	
	Берн	2 915	
	МПК	2 895	
	Ницца	470	
	РСТ	200	
	Мадрид Гаага	8 400 1 884	
Монголия	Париж	1 882	
Марокко	Париж	22 533	
	Берн	8 744	
	Ницца	1 412	
	Мадрид	25 400	
	Гаага	5 652	
Нидерланды	Париж	112 661	
	Берн	43 722	
	МПК	43 463	
	Ницца	7 058	
	Локарно	2 903	
	РСТ	20 350	
	Мадрид Гаага	127 200 28 261	
Новая Зеландия	Париж	37 556	
	Берн	14 574	
Нигер	Париж	7 508	
	Берн	2 915	
Нигерия	Париж	22 533	
Норвегия	Париж	75 110	
	Берн	29 148	
	МПК	28 977	
	Ницца	4 707	
	Локарно	1 364	
	РСТ	21 750	
Пакистан	Берн	8 744	



Отчет об управлении финансовой деятельностью за 2012-2013 гг.

Государство	Союз	Начисленная сумма (в шв. франках)	Сумма задолженности, если имеется (в шв. франках)
Филиппины	Париж	22 533	
	Берн	8 744	
Польша	Париж	37 556	
	Берн	8 744	
Португалия	Париж	75 110	
	Берн	14 574	
	МПК	28 977	
	Мадрид	84 800	
	Ницца	4 707	
Республика Корея	Париж	22 533	
	РСТ	3 700	
Румыния	Париж	33 788	
	Берн	8 744	
	РСТ	550	
	Мадрид	84 800	
Российская Федерация	Париж	187 765	
	МПК	72 435	
	Ницца	11 764	
	Локарно	3 409	
	РСТ	24 750	
	Мадрид	211 800	
Руанда	Париж	2 849	
Сан-Марино	Париж	22 533	
	Мадрид	25 400	
Сенегал	Париж	7 508	
	Берн	8 744	
Сербия и Черногория	Париж	29 927	
	Берн	14 574	
	Ницца	2 354	
	Локарно	1 364	
	Мадрид	84 800	
Словакия	Париж	25 037	
	Берн	9 716	
	МПК	9 659	
	Ницца	1 569	
	Локарно	454	
	Мадрид	28 267	
Южная Африка	Париж	75 110	
	Берн	29 148	
Испания	Париж	75 110	
	Берн	58 296	
	МПК	28 977	
	Ницца	4 707	
	Локарно	1 364	
	Мадрид	84 800	
	Гаага	18 840	
Шри-Ланка	Париж	7 508	
	Берн	2 915	
	РСТ	300	
Судан	Париж	2 849	
Суринам	Париж	7 508	
	Берн	2 915	
	МПК	2 895	
	Ницца	470	
	Гаага	1 884	

Отчет об управлении финансовой деятельностью за 2012-2013 гг.

Государство	Союз	Начисленная сумма (в шв. франках)	Сумма задолженности, если имеется (в шв. франках)
Швеция	Париж	112 661	
	Берн	43 722	
	МПК	43 463	
	Ницца	7 058	
	Локарно	2 045	
	РСТ	162 800	
Швейцария	Париж	112 661	
	Берн	43 722	
	IPC	43 463	
	Ницца	7 058	
	Локарно	2 045	
	РСТ	74 000	
	Мадрид	127 200	
	Гаага	28 261	
Сирийская Арабская Республика	Париж	22 533	
Таиланд	Берн	2 915	
Того	Париж	7 508	
	Берн	2 915	
Тринидад и Тобаго	Париж	22 533	
Тунис	Париж	22 533	
	Берн	8 744	
	Ницца	1 412	
	Мадрид	25 400	
	Гаага	5 652	
Турция	Париж	22 533	
	Берн	8 744	
Уганда	Париж	7 508	
Соединенное Королевство	Париж	187 765	
	Берн	72 871	
	МПК	72 435	
	Ницца	11 764	
	РСТ	168 000	
Объединенная Республика Танзания	Париж	14 903	
Соединенные Штаты Америки	Париж	187 765	
	МПК	72 435	
	Ницца	11 764	
	РСТ	754 900	
Уругвай	Париж	7 508	
	Берн	2 915	
Венесуэла (Боливарианская Республика)	Берн	14 574	
Вьетнам	Париж	7 508	
	Мадрид	25 400	
	Гаага	1 884	
Замбия	Париж	7 508	
Зимбабве	Париж	7 508	
	Берн	2 915	
Итого		10 749 494	43 399

*Общая сумма в фондах оборотных средств*

Государство		Союз	Начисленная сумма* (в шв. франках)	Сумма задолженности, если имеется (в шв. франках)
Париж <sup>1</sup>	-	2 000 000,00	AB/VII/23, par.301 and 302	
	1 592 894,11	2 000 000,00	P/A/VIII/3, par.11(i)	
Берн	1 300 000,00	1 300 000,00	AB/VII/23, par.301 and 302	
МПК	1 000 000,00	1 000 000,00	AB/XVI/23, par.178	
Ницца	160 000,00	160 000,00	AB/VII/23, par.301 and 302	
Локарно <sup>2</sup>	29 494,00	30 000,00	AB/IV/35, par.152	
РСТ	2 000 000,00	2 000 000,00	PCT/A/X/3, par.13(i)	
Мадрид	2 000 000,00	2 000 000,00	AB/X/32, par.39.xxi.	
Гаага	260 000,00	260 000,00	AB/VII/23, par.301 and 302	
Итого	8 342 388,11			

\* Историческая сумма

*Причитающиеся выплаты в фонды оборотных средств*

Союз	Сумма (в шв. франках)
Парижский союз	36 777
Бернский союз	6 622
Итого	43 399

<sup>1</sup> Фонд оборотных средств Парижского союза была создан в 1978 г. и установлен на уровне 2 000 000 шв. франков (документ AB/VII/23, пункты 301 и 302). Поскольку Ассамблея этого Союза приняла решение использовать этот фонд для покрытия исключительных затрат на Дипломатическую конференцию по пересмотру Парижской конвенции (сессии 1980 г., 1981 г., 1982 г., и 1984 г. и подготовительное и консультативное совещания 1984-1987 гг.), на своей сессии в 1983 г. она также решила воссоздать фонд оборотных средств до суммы 2 000 000 шв. франков (документ P/A/VIII/3, пункт 11.i). В результате по состоянию на 31 декабря 2013 г. сумма фонда оборотных средств Парижского союза составила 1 592 894,11 шв. франков.

<sup>2</sup> Фонд оборотных средств Локарнского союза был создан в 1973 г. и установлен на уровне 30 000 шв. франков (документ AB/IV/35, пункт 152). После вступления Нидерландов и выхода Соединенных Штатов Америки сумма фонда оборотных средств Локарнского союза на 31 декабря 2013 г. составляла 29 494 франков.

## РАСПРЕДЕЛЕНИЕ ПОШЛИН В РАМКАХ МАДРИДА И ГААГИ

### Мадридский союз. Дополнительные пошлины. 2012 г.

#### Собранные пошлины

В 2012 г. ВОИС получила 3 240 900 шв. франков в качестве дополнительных пошлин за регистрацию и продление регистрации на основании шкалы, действующей с 1 сентября 2008 г. [Статья 8(2)(b) Мадридского соглашения и Статья 8(2)(ii) Протокола к Мадридскому соглашению].

#### Распределение пошлин

В соответствии с Правилom 37 Общей инструкции к Мадридскому соглашению о международной регистрации знаков и Протоколу к нему, упомянутый в Статье 8(5) и (6) Соглашения и Протокола коэффициент, на основании которого страны – участницы Соглашения и, в зависимости от случая, Протокола получают преимущество при распределении дополнительных и добавочных пошлин, следующий:

один,	для Договаривающихся сторон, не проводящих ни одной из упомянутой ниже экспертиз;
два,	для Договаривающихся сторон, которые проводят только экспертизу абсолютных оснований для отказа;
три,	для Договаривающихся сторон, которые также проводят экспертизу ранее приобретенных прав в ответ на возражение третьих сторон;
четыре,	для Договаривающихся сторон, которые также проводят экспертизу <i>ex officio</i> ранее приобретенных прав;
четыре,	также для Договаривающихся сторон, которые проводят поиск <i>ex officio</i> ранее приобретенных прав с указанием наиболее важных ранее приобретенных прав.

Число указаний, включенных в регистрации или продления, в отношении которых ВОИС получала дополнительную пошлину в сумме 100 шв. франков в отношении каждого класса товаров и услуг после третьего класса, было следующим, при использовании указанного ниже коэффициента:

один,	934	Антигуа и Барбуда, Бонэйр, Синт-Эстатиус и Саба <sup>1</sup> , Лихтенштейн <sup>2</sup>
два,	28 319	Австрия <sup>3</sup> , Италия, Лихтенштейн <sup>4</sup> , Монако, Синт-Мартен (Королевство Нидерланды)
три,	105 058	Австрия <sup>5</sup> , Бенилюкс, Хорватия, Франция, Германия, Латвия, Лесото, Литва, Сан-Марино, Словения, Швейцария, бывшая югославская Республика Македония
четыре,	221 402	Албания, Алжир, Армения, Азербайджан, Беларусь, Бутан, Босния и Герцеговина, Ботсвана, Болгария, Китай, Куба, Кюрасао <sup>1</sup> , Кипр, Чешская Республика, Корейская Народно-Демократическая Республика, Египет, Венгрия, Иран (Исламская Республика), Казахстан, Кения, Кыргызстан, Либерия, Мадагаскар, Монголия, Черногория, Марокко, Мозамбик, Намибия, Польша, Португалия, Республика Молдова, Румыния, Российская Федерация, Сан-Томе и Принсипи, Сербия, Сьерра-Леоне, Словакия, Испания, Судан, Свазиленд, Сирийская Арабская Республика, Таджикистан, Украина, Вьетнам, Замбия

Полученная сумма в размере 3 240 900 шв. франков должна быть разделена на 1 258 354 [934 + (28 319 x 2) 56 638 + (105 058 x 3) 315,174 + (221 402 x 4) 885 608]. Из этого следует, что сумма, причитающаяся за каждый знак, который обеспечивался охраной, составляет 2,57550737 шв. франка на единицу коэффициента [3 240 900 : 1 258 354], то есть, если

<sup>1</sup> до 29 декабря 2010 г.

<sup>2</sup> до 31 декабря 2009 г.

<sup>3</sup> до 30 июня 2010 г.

<sup>4</sup> с 1 января 2010 г.

<sup>5</sup> с 1 июля 2010 г.

коэффициент составляет:

один,	2,57550737 шв. фр.
два,	5,15101474 шв. фр.
три,	7,72652211 шв. фр.
четыре,	10,30202948 шв. фр.

Отчет об управлении финансовой деятельностью за 2012-2013 гг.

Таким образом, в 2012 г. распределение дополнительных пошлин было следующим:

	Число указаний	Сумма за каждое указание	Итого, шв. франки
Албания	3 436	10,30202948	35 397,77
Алжир	4 789	10,30202948	49 336,42
Антигуа и Барбуда	923	2,57550737	2 377,19
Армения	3 326	10,30202948	34 264,55
Австрия <sup>3</sup>	19	5,15101474	97,87
Австрия <sup>5</sup>	12 789	7,72652211	98 814,49
Азербайджан	4 422	10,30202948	45 555,57
Беларусь	6 813	10,30202948	70 187,73
Бенилюкс	12 406	7,72652211	95 855,23
Бутан	837	10,30202948	8 622,80
Бонэйр, Сент-Юстасиус и Саба <sup>1</sup>	3	2,57550737	7,73
Босния и Герцеговина	6 014	10,30202948	61 956,40
Ботсвана	660	10,30202948	6 799,34
Болгария	5 163	10,30202948	53 189,38
Китай	13 052	10,30202948	134 462,09
Хорватия	9 637	7,72652211	74 460,49
Куба	2 142	10,30202948	22 066,95
Кюрасао <sup>1</sup>	3	10,30202948	30,91
Кипр	1 164	10,30202948	11 991,56
Чешская Республика	8 288	10,30202948	85 383,22
Корейская Народно-Демократическая Республика	2 921	10,30202948	30 092,23
Египет	7 588	10,30202948	78 171,80
Франция	13 129	7,72652211	101 441,51
Германия	13 380	7,72652211	103 380,87
Венгрия	9 205	10,30202948	94 830,18
Иран (Исламская Республика)	2 841	10,30202948	29 268,07
Италия	12 762	5,15101474	65 737,25
Казахстан	7 119	10,30202948	73 340,15
Кения	1 967	10,30202948	20 264,09
Кыргызстан	3 173	10,30202948	32 688,34
Латвия	4 175	7,72652211	32 258,23
Лесото	936	7,72652211	7 232,02
Либерия	1 071	10,30202948	11 033,47
Лихтенштейн <sup>2</sup>	8	2,57550737	20,60
Лихтенштейн <sup>4</sup>	7 801	5,15101474	40 183,07
Литва	3 965	7,72652211	30 635,66
Мадагаскар	731	10,30202948	7 530,78
Монако	7 137	5,15101474	36 762,79
Монголия	2 621	10,30202948	27 001,62
Черногория	6 443	10,30202948	66 375,98
Марокко	7 914	10,30202948	81 530,26
Мозамбик	1 344	10,30202948	13 845,93
Намибия	815	10,30202948	8 396,15
Польша	8 785	10,30202948	90 503,33
Португалия	9 079	10,30202948	93 532,13
Республика Молдова	4 010	10,30202948	41 311,14
Румыния	7 663	10,30202948	78 944,45
Российская Федерация	22 034	10,30202948	226 994,92
Синт-Мартен	600	5,15101474	3 090,61
Сан-Марино	3 734	7,72652211	28 850,83
Сан-Томе и Принсипи	445	10,30202948	4 584,40
Сербия	10 683	10,30202948	110 056,58
Сьерра-Леоне	1 020	10,30202948	10 508,07
Словакия	7 129	10,30202948	73 443,17
Словения	6 524	7,72652211	50 407,83
Испания	11 412	10,30202948	117 566,76
Судан	2 034	10,30202948	20 954,33
Свазиленд	1 018	10,30202948	10 487,47
Швейцария	18 422	7,72652211	142 337,99
Сирийская Арабская Республика	1 253	10,30202948	12 908,44
Таджикистан	2 916	10,30202948	30 040,72
бывшая югославская Республика Македония	5 961	7,72652211	46 057,80
Украина	9 811	10,30202948	101 073,21
Вьетнам	5 205	10,30202948	53 622,06
Замбия	1 043	10,30202948	10 745,02
Итого	355 713		3 240 900,00

## Мадридский союз. Добавочные пошлины. 2012 г.

### Собранные пошлины

В 2012 г. ВОИС получила 38 083 700 шв. франков в качестве добавочных пошлин, соответствующим 380 837 указаниям (сделанным во время регистрации, после регистрации или при продлении) на основании шкалы, действующей с 1 сентября 2008 г. [Статья 8(2)(с) Мадридского соглашения и Статья 8(2)(iii) Протокола к Мадридскому соглашению].

### Распределение пошлин

Полученные суммы распределяются пропорционально числу указаний [Статья 8(6) Мадридского соглашения и Протокола к Мадридскому соглашению] и на основании коэффициента [Правило 37 Общей инструкции к Мадридскому соглашению о международной регистрации товарных знаков и Протоколу к нему].

Число указаний, за которые ВОИС получала 100 шв. франка в качестве добавочных пошлин, было следующим, при указанном ниже коэффициенте:

один,	1 060	Антигуа и Барбуда, Бонэйр, Синт-Эстатиус и Саба <sup>1</sup> , Лихтенштейн <sup>2</sup>
два,	29 266	Австрия <sup>3</sup> , Италия, Лихтенштейн <sup>4</sup> , Монако, Синт-Мартен (Королевство Нидерланды)
три,	109 080	Австрия <sup>5</sup> , Бенилюкс, Хорватия, Франция, Германия, Латвия, Лесото, Литва, Сан-Марино, Словения, Швейцария, бывшая югославская Республика Македония
четыре,	241 431	Албания, Алжир, Армения, Азербайджан, Беларусь, Бутан, Босния и Герцеговина, Ботсвана, Болгария, Китай, Куба, Кюрасао <sup>1</sup> , Кипр, Чешская Республика, Корейская Народно-Демократическая Республика, Египет, Венгрия, Иран (Исламская Республика), Казахстан, Кения, Кыргызстан, Либерия, Мадагаскар, Монголия, Черногория, Марокко, Мозамбик, Намибия, Польша, Португалия, Республика Молдова, Румыния, Российская Федерация, Сан-Томе и Принсипи, Сербия, Сьерра-Леоне, Словакия, Испания, Судан, Свазиленд, Сирийская Арабская Республика, Таджикистан, Украина, Вьетнам, Замбия

Полученная сумма в размере 38 083 700 шв. франков должна быть разделена на 1 352 556 [1060 + (29 266 x 2) 58 532 + (109 080 x 3) 327 240 + (241 431 x 4) 965 724]. Из этого следует, что сумма, причитающаяся за каждый знак, который обеспечивался охраной, составляет 28,15683787 шв. франка на единицу коэффициента [38 083 700 : 1 352 556], то есть, если коэффициент составляет:

один,	28,15683787 шв. фр.
два,	56,31367574 шв. фр.
три,	84,47051361 шв. фр.
четыре,	112,62735148 шв. фр.

<sup>1</sup> до 29 декабря 2010 г.

<sup>2</sup> до 31 декабря 2009 г.

<sup>3</sup> до 30 июня 2010 г.

<sup>4</sup> с 1 января 2010 г.

<sup>5</sup> с 1 июля 2010 г.

Отчет об управлении финансовой деятельностью за 2012-2013 гг.

Таким образом, в 2012 г. распределение добавочных пошлин было следующим:

	Число указаний	Сумма за каждое указание	Итого, шв. франки
Албания	3 996	112,62735148	450 058,90
Алжир	5 197	112,62735148	585 324,35
Антигуа и Барбуда	1 049	28,15683787	29 536,52
Армения	3 706	112,62735148	417 396,96
Австрия <sup>3</sup>	19	56,31367574	1 069,96
Австрия <sup>5</sup>	13 045	84,47051361	1 101 917,85
Азербайджан	5 179	112,62735148	583 297,05
Беларусь	7 433	112,62735148	837 159,10
Бенилюкс	12 593	84,47051361	1 063 737,18
Бутан	954	112,62735148	107 446,49
Бонэйр, Сент-Юстасиус и Саба <sup>1</sup>	3	28,15683787	84,47
Босния и Герцеговина	6 740	112,62735148	759 108,35
Ботсвана	839	112,62735148	94 494,35
Болгария	5 410	112,62735148	609 313,97
Китай	14 767	112,62735148	1 663 168,10
Хорватия	10 426	84,47051361	880 689,58
Куба	2 339	112,62735148	263 435,38
Кюрасао <sup>1</sup>	3	112,62735148	337,88
Кипр	1 387	112,62735148	156 214,14
Чешская Республика	8 577	112,62735148	966 004,79
Корейская Народно-Демократическая Республика	3 073	112,62735148	346 103,85
Египет	8 405	112,62735148	946 632,89
Франция	13 410	84,47051361	1 132 749,59
Германия	13 699	84,47051361	1 157 161,57
Венгрия	9 480	112,62735148	1 067 707,29
Иран (Исламская Республика)	3 550	112,62735148	399 827,10
Италия	12 958	56,31367574	729 712,61
Казахстан	8 158	112,62735148	918 813,93
Кения	2 364	112,62735148	266 251,06
Кыргызстан	3 528	112,62735148	397 349,30
Латвия	4 442	84,47051361	375 218,02
Лесото	1 051	84,47051361	88 778,51
Либерия	1 227	112,62735148	138 193,76
Лихтенштейн <sup>2</sup>	8	28,15683787	225,25
Лихтенштейн <sup>4</sup>	8 104	56,31367574	456 366,03
Литва	4 233	84,47051361	357 563,68
Мадагаскар	985	112,62735148	110 937,94
Монако	7 441	56,31367574	419 030,06
Монголия	3 011	112,62735148	339 120,96
Черногория	7 022	112,62735148	790 869,26
Марокко	8 615	112,62735148	970 284,63
Мозамбик	1 581	112,62735148	178 063,84
Намибия	996	112,62735148	112 176,84
Польша	9 142	112,62735148	1 029 639,25
Португалия	9 297	112,62735148	1 047 096,49
Республика Молдова	4 401	112,62735148	495 672,97
Румыния	7 953	112,62735148	895 725,33
Российская Федерация	23 841	112,62735148	2 685 148,69
Синт-Мартен	744	56,31367574	41 897,37
Сан-Марино	3 881	84,47051361	327 830,06
Сан-Томе и Принсипи	568	112,62735148	63 972,34
Сербия	11 466	112,62735148	1 291 385,21
Сьерра-Леоне	1 154	112,62735148	129 971,96
Словакия	7 374	112,62735148	830 514,09
Словения	6 764	84,47051361	571 358,55
Испания	11 715	112,62735148	1 319 429,42
Судан	2 299	112,62735148	258 930,28
Свазиленд	1 148	112,62735148	129 296,20
Швейцария	19 027	84,47051361	1 607 220,46
Сирийская Арабская Республика	1 579	112,62735148	177 838,59
Таджикистан	3 245	112,62735148	365 475,76
бывшая югославская Республика Македония	6 509	84,47051361	549 818,57
Украина	10 653	112,62735148	1 199 819,18
Вьетнам	5 830	112,62735148	656 617,46
Замбия	1 244	112,62735148	140 108,43
Итого	380 837		38 083 700,00



Отчет об управлении финансовой деятельностью за 2012-2013 гг.

Мадридский союз - Общая сумма пошлин в 2012 г.

Собранные пошлины

В 2012 г. ВОИС были собраны следующие суммы:

- дополнительные пошлины
- добавочные пошлины

3 240 900 шв. франков

38 083 700 шв. франков

**Итого** 41 324 600 шв. франков

Распределение

Общая сумма полученных дополнительных и добавочных пошлин распределяется следующим образом:

	Дополнительные пошлины	Добавочные пошлины	Итого, шв. франки
Албания	450 058,90	35 397,77	485 456,67
Алжир	585 324,35	49 336,42	634 660,77
Антигуа и Барбуда	29 536,52	2 377,19	31 913,71
Армения	417 396,96	34 264,55	451 661,51
Австрия <sup>3</sup>	1 069,96	97,87	1 167,83
Австрия <sup>5</sup>	1 101 917,85	98 814,49	1 200 732,34
Азербайджан	583 297,05	45 555,57	628 852,62
Беларусь	837 159,10	70 187,73	907 346,83
Бенилюкс	1 063 737,18	95 855,23	1 159 592,41
Бутан	107 446,49	8 622,80	116 069,29
Бонэйр, Сент-Юстасиус и Саба <sup>1</sup>	84,47	7,73	92,20
Босния и Герцеговина	759 108,35	61 956,40	821 064,75
Ботсвана	94 494,35	6 799,34	101 293,69
Болгария	609 313,97	53 189,38	662 503,35
Китай	1 663 168,10	134 462,09	1 797 630,19
Хорватия	880 689,58	74 460,49	955 150,07
Куба	263 435,38	22 066,95	285 502,33
Кюрасао <sup>1</sup>	337,88	30,91	368,79
Кипр	156 214,14	11 991,56	168 205,70
Чешская Республика	966 004,79	85 383,22	1 051 388,01
Корейская Народно-Демократическая Республика	346 103,85	30 092,23	376 196,08
Египет	946 632,89	78 171,80	1 024 804,69
Франция	1 132 749,59	101 441,51	1 234 191,10
Германия	1 157 161,57	103 380,87	1 260 542,44
Венгрия	1 067 707,29	94 830,18	1 162 537,47
Иран (Исламская Республика)	399 827,10	29 268,07	429 095,17
Италия	729 712,61	65 737,25	795 449,86
Казахстан	918 813,93	73 340,15	992 154,08
Кения	266 251,06	20 264,09	286 515,15
Кыргызстан	397 349,30	32 688,34	430 037,64
Латвия	375 218,02	32 258,23	407 476,25
Лесото	88 778,51	7 232,02	96 010,53
Либерия	138 193,76	11 033,47	149 227,23
Лихтенштейн <sup>2</sup>	225,25	20,60	245,85
Лихтенштейн <sup>4</sup>	456 366,03	40 183,07	496 549,10
Литва	357 563,68	30 635,66	388 199,34
Мадагаскар	110 937,94	7 530,78	118 468,72
Монако	419 030,06	36 762,79	455 792,85
Монголия	339 120,96	27 001,62	366 122,58
Черногория	790 869,26	66 375,98	857 245,24
Марокко	970 284,63	81 530,26	1 051 814,89
Мозамбик	178 063,84	13 845,93	191 909,77
Намбия	112 176,84	8 396,15	120 572,99
Польша	1 029 639,25	90 503,33	1 120 142,58
Португалия	1 047 096,49	93 532,13	1 140 628,62
Республика Молдова	495 672,97	41 311,14	536 984,11
Румыния	895 725,33	78 944,45	974 669,78
Российская Федерация	2 685 148,69	226 994,92	2 912 143,61
Синт-Мартен	41 897,37	3 090,61	44 987,98
Сан-Марино	327 830,06	28 850,83	356 680,89
Сан-Томе и Принсипи	63 972,34	4 584,40	68 556,74
Сербия	1 291 385,21	110 056,58	1 401 441,79
Сьерра-Леоне	129 971,96	10 508,07	140 480,03
Словакия	830 514,09	73 443,17	903 957,26
Словения	571 358,55	50 407,83	621 766,38
Испания	1 319 429,42	117 566,76	1 436 996,18
Судан	258 930,28	20 954,33	279 884,61
Свазиленд	129 296,20	10 487,47	139 783,67
Швейцария	1 607 220,46	142 337,99	1 749 558,45
Сирийская Арабская Республика	177 838,59	12 908,44	190 747,03
Таджикистан	365 475,76	30 040,72	395 516,48
бывшая югославская Республика Македония	549 818,57	46 057,80	595 876,37
Украина	1 199 819,18	101 073,21	1 300 892,39
Вьетнам	656 617,46	53 622,06	710 239,52
Замбия	140 108,43	10 745,02	150 853,45
<b>Итого</b>	<b>38 083 700,00</b>	<b>3 240 900,00</b>	<b>41 324 600,00</b>

## Мадридский союз. Дополнительные пошлины. 2013г.

### Собранные пошлины

В 2013 г. ВОИС получила 2 997 200 шв. франков в качестве дополнительных пошлин за регистрацию и продление регистрации на основании шкалы, действующей с 1 сентября 2008 г. [Статья 8(2)(b) Мадридского соглашения и Статья 8(2)(ii) Протокола к Мадридскому соглашению].

### Распределение пошлин

В соответствии с Правилom 37 Общей инструкции к Мадридскому соглашению о международной регистрации знаков и Протоколу к нему, упомянутый в Статье 8(5) и (6) Соглашения и Протокола коэффициент, на основании которого страны – участницы Соглашения и, в зависимости от случая, Протокола получают преимущество при распределении дополнительных и добавочных пошлин, следующий:

- один, для Договаривающихся сторон, не проводящих ни одной из упомянутой ниже экспертиз;
- два, для Договаривающихся сторон, которые проводят только экспертизу абсолютных оснований для отказа;
- три, для Договаривающихся сторон, которые также проводят экспертизу ранее приобретенных прав в ответ на возражение третьих сторон;
- четыре, для Договаривающихся сторон, которые также проводят экспертизу *ex officio* ранее приобретенных прав;
- четыре, также для Договаривающихся сторон, которые проводят поиск *ex officio* ранее приобретенных прав с указанием наиболее важных ранее приобретенных прав.

Число указаний, включенных в регистрации или продления, в отношении которых ВОИС получала дополнительную пошлину в сумме 100 шв. франков в отношении каждого класса товаров и услуг после третьего класса, было следующим, при использовании указанного ниже коэффициента:

- один, 1 013 Антигуа и Барбуда
- два, 27 849 Италия, Лихтенштейн, Монако, Синт-Мартен (Королевство Нидерланды)
- три, 105 208 Австрия, Бенилюкс, Хорватия, Франция, Германия, Латвия, Лесото Литва, Сан-Марино, Словения, Швейцария, бывшая югославская Республика Македония
- четыре, 231 717 Албания, Алжир, Армения, Азербайджан, Беларусь, Бутан, Босния и Герцеговина, Ботсвана, Болгария, Китай, Куба, Кипр, Чешская Республика, Корейская Народно-Демократическая Республика, Египет, Венгрия, Иран (Исламская Республика), Казахстан, Кения, Кыргызстан, Либерия, Мадагаскар, Монголия, Черногория, Марокко, Мозамбик, Намибия, Польша, Португалия, Республика Молдова, Румыния, Российская Федерация, Руанда<sup>6</sup>, Сан-Томе и Принсипи, Сербия, Сьерра-Леоне, Словакия, Испания, Судан, Свазиленд, Сирийская Арабская Республика, Таджикистан, Украина, Вьетнам, Замбия

Полученная сумма в размере 2 997 200 шв. франков должна быть разделена на 1 299 203 [1013 + (27 849 x 2) 55 698 + (105 208 x 3) 315 624 + (231 717 x 4) 926 868]. Из этого следует, что сумма, причитающаяся за каждый знак, который обеспечивался охраной, составляет 2,30695280 шв. франка на единицу коэффициента [2 997 200 : 1 299 203], то есть, если коэффициент составляет:

- один, 2,30695280 шв. фр.
- два, 4,61390560 шв. фр.
- три, 6,92085840 шв. фр.
- четыре, 9,22781120 шв. фр.

<sup>6</sup> с 17 августа 2013 г.

Отчет об управлении финансовой деятельностью за 2012-2013 гг.

Таким образом, в 2013 г. распределение дополнительных пошлин было следующим:

Государство	Число указаний	Сумма за каждое указание	Итого, шв. франки
Албания	3 454	9,22781120	31 872,86
Алжир	4 746	9,22781120	43 795,19
Антигуа и Барбуда	1 013	2,30695280	2 336,94
Армения	3 333	9,22781120	30 756,29
Австрия	12 974	6,92085840	89 791,22
Азербайджан	4 821	9,22781120	44 487,28
Беларусь	7 302	9,22781120	67 381,48
Бенилюкс	12 279	6,92085840	84 981,22
Бутан	900	9,22781120	8 305,03
Босния и Герцеговина	6 051	9,22781120	55 837,49
Ботсвана	699	9,22781120	6 450,24
Болгария	5 249	9,22781120	48 436,78
Китай	13 740	9,22781120	126 790,13
Хорватия	9 305	6,92085840	64 398,59
Куба	2 247	9,22781120	20 734,89
Кипр	1 173	9,22781120	10 824,22
Чешская Республика	9 127	9,22781120	84 222,23
Корейская Народно-Демократическая Республика	2 795	9,22781120	25 791,73
Египет	7 929	9,22781120	73 167,32
Франция	13 177	6,92085840	91 196,15
Германия	13 151	6,92085840	91 016,21
Венгрия	9 385	9,22781120	86 603,01
Иран (Исламская Республика)	3 090	9,22781120	28 513,94
Италия	12 619	4,61390560	58 222,87
Казахстан	8 147	9,22781120	75 178,98
Кения	2 178	9,22781120	20 098,17
Кыргызстан	3 216	9,22781120	29 676,64
Латвия	4 353	6,92085840	30 126,50
Лесото	967	6,92085840	6 692,47
Либерия	1 109	9,22781120	10 233,64
Лихтенштейн	7 384	4,61390560	34 069,08
Литва	4 221	6,92085840	29 212,94
Мадагаскар	785	9,22781120	7 243,83
Монако	7 084	4,61390560	32 684,91
Монголия	2 912	9,22781120	26 871,39
Черногория	6 313	9,22781120	58 255,17
Марокко	8 149	9,22781120	75 197,43
Мозамбик	1 431	9,22781120	13 205,00
Намибия	845	9,22781120	7 797,50
Польша	9 055	9,22781120	83 557,83
Португалия	9 284	9,22781120	85 671,00
Республика Молдова	3 989	9,22781120	36 809,74
Румыния	7 943	9,22781120	73 296,50
Российская Федерация	24 542	9,22781120	226 468,94
Руанда <sup>6</sup>	48	9,22781120	442,93
Синт-Мартен	762	4,61390560	3 515,80
Сан-Марино	3 552	6,92085840	24 582,89
Сан-Томе и Принсипи	467	9,22781120	4 309,39
Сербия	10 229	9,22781120	94 391,28
Сьерра-Леоне	1 054	9,22781120	9 726,11
Словакия	7 921	9,22781120	73 093,49
Словения	7 007	6,92085840	48 494,45
Испания	11 526	9,22781120	106 359,75
Судан	2 186	9,22781120	20 172,00
Свазиленд	1 030	9,22781120	9 504,65
Швейцария	18 129	6,92085840	125 468,24
Сирийская Арабская Республика	860	9,22781120	7 935,92
Таджикистан	2 914	9,22781120	26 889,84
бывшая югославская Республика Македония	6 093	6,92085840	42 168,79
Украина	10 811	9,22781120	99 761,87
Вьетнам	5 552	9,22781120	51 232,81
Замбия	1 180	9,22781120	10 888,82
Итого	365 787		2 997 200,00

## Мадридский союз. Добавочные пошлины. 2013 г.

### Собранные пошлины

В 2013 г. ВОИС получила 38 841 700 шв. франков в качестве добавочных пошлин, соответствующим 388 417 указаниям (сделанным во время регистрации, после регистрации или при продлении) на основании шкалы, действующей с 1 сентября 2008 г. [Статья 8(2)(с) Мадридского соглашения и Статья 8(2)(iii) Протокола к Мадридскому соглашению].

### Распределение пошлин

Полученные суммы распределяются пропорционально числу указаний [Статья 8(6) Мадридского соглашения и Протокола к Мадридскому соглашению] и на основании коэффициента [Правило 37 Общей инструкции к Мадридскому соглашению о международной регистрации товарных знаков и Протоколу к нему].

Число указаний, за которые ВОИС получала 100 шв. франка в качестве добавочных пошлин, было следующим, при указанном ниже коэффициенте:

один,	1 140	Антигуа и Барбуда
два,	28 727	Италия, Лихтенштейн, Монако, Синт-Мартен (Королевство Нидерланды)
три,	108 708	Австрия, Бенилюкс, Хорватия, Франция, Германия, Латвия, Лесото, Литва, Сан-Марино, Словения, Швейцария, бывшая югославская Республика Македония
четыре,	249 842	Албания, Алжир, Армения, Азербайджан, Беларусь, Бутан, Босния и Герцеговина, Ботсвана, Болгария, Китай, Куба, Кипр, Чешская Республика, Корейская Народно-Демократическая Республика, Египет, Венгрия, Иран (Исламская Республика), Казахстан, Кения, Кыргызстан, Либерия, Мадагаскар, Монголия, Черногория, Марокко, Мозамбик, Намибия, Польша, Португалия, Республика Молдова, Румыния, Российская Федерация, Руанда <sup>6</sup> , Сан-Томе и Принсипи, Сербия, Сьерра-Леоне, Словакия, Испания, Судан, Свазиленд, Сирийская Арабская Республика, Таджикистан, Украина, Вьетнам, Замбия

Полученная сумма в размере 38 841 700 шв. франков должна быть разделена на 1 384 086 [1140 + (28 727 x 2) 57 454 + (108 708 x 3) 326 124 + (249 842 x 4) 999 368]. Из этого следует, что сумма, причитающаяся за каждый знак, который обеспечивался охраной, составляет 28,06306834 шв. франка на единицу коэффициента [38 841 700 : 1 384 086], то есть, если коэффициент составляет:

один,	28,06306834 шв. фр.
два,	56,12613668 шв. фр.
три,	84,18920502 шв. фр.
четыре,	112,25227336 шв. фр.

<sup>6</sup>с 17 августа 2013 г.

Отчет об управлении финансовой деятельностью за 2012-2013 гг.

Таким образом, в 2013 г. распределение добавочных пошлин было следующим:

Государство	Число указаний	Сумма за каждое указание	Итого, шв. франки
Албания	3 933	112,25227336	441 488,19
Алжир	5 143	112,25227336	577 313,44
Антигуа и Барбуда	1 140	28,06306834	31 991,90
Армения	3 666	112,25227336	411 516,83
Австрия	13 191	84,18920502	1 110 539,80
Азербайджан	5 476	112,25227336	614 693,45
Беларусь	7 848	112,25227336	880 955,84
Бенилюкс	12 470	84,18920502	1 049 839,39
Бутан	1 033	112,25227336	115 956,60
Босния и Герцеговина	6 609	112,25227336	741 875,27
Ботсвана	888	112,25227336	99 680,02
Болгария	5 453	112,25227336	612 111,65
Китай	15 114	112,25227336	1 696 580,86
Хорватия	9 877	84,18920502	831 536,78
Куба	2 449	112,25227336	274 905,82
Кипр	1 371	112,25227336	153 897,87
Чешская Республика	9 396	112,25227336	1 054 722,36
Корейская Народно-Демократическая Республика	2 943	112,25227336	330 358,44
Египет	8 687	112,25227336	975 135,50
Франция	13 398	84,18920502	1 127 966,97
Германия	13 422	84,18920502	1 129 987,51
Венгрия	9 605	112,25227336	1 078 183,08
Иран (Исламская Республика)	3 673	112,25227336	412 302,60
Италия	12 784	56,12613668	717 516,53
Казахстан	9 095	112,25227336	1 020 934,43
Кения	2 568	112,25227336	288 263,84
Кыргызстан	3 495	112,25227336	392 321,69
Латвия	4 589	84,18920502	386 344,26
Лесото	1 092	84,18920502	91 934,61
Либерия	1 283	112,25227336	144 019,67
Лихтенштейн	7 683	56,12613668	431 217,11
Литва	4 469	84,18920502	376 241,56
Мадагаскар	971	112,25227336	108 996,96
Монако	7 385	56,12613668	414 491,52
Монголия	3 274	112,25227336	367 513,94
Черногория	6 852	112,25227336	769 152,58
Марокко	8 795	112,25227336	987 258,74
Мозамбик	1 713	112,25227336	192 288,14
Намибия	1 015	112,25227336	113 936,06
Польша	9 408	112,25227336	1 056 069,39
Португалия	9 513	112,25227336	1 067 855,88
Республика Молдова	4 408	112,25227336	494 808,02
Румыния	8 255	112,25227336	926 642,52
Российская Федерация	26 248	112,25227336	2 946 397,67
Руанда <sup>6</sup>	100	112,25227336	11 225,23
Синт-Мартен	875	56,12613668	49 110,37
Сан-Марино	3 672	84,18920502	309 142,76
Сан-Томе и Принсипи	561	112,25227336	62 973,52
Сербия	10 894	112,25227336	1 222 876,27
Сьерра-Леоне	1 195	112,25227336	134 141,47
Словакия	8 164	112,25227336	916 427,56
Словения	7 236	84,18920502	609 193,09
Испания	11 804	112,25227336	1 325 025,83
Судан	2 446	112,25227336	274 569,06
Свазиленд	1 176	112,25227336	132 008,67
Швейцария	18 676	84,18920502	1 572 317,59
Сирийская Арабская Республика	1 026	112,25227336	115 170,83
Таджикистан	3 164	112,25227336	355 166,19
бывшая югославская Республика Македония	6 616	84,18920502	556 995,78
Украина	11 612	112,25227336	1 303 473,40
Вьетнам	6 156	112,25227336	691 024,99
Замбия	1 364	112,25227336	153 112,10
Итого	388 417		38 841 700,00

## Мадридский союз. Общая сумма пошлин. 2013 г.

Мадридский союз – Общая сумма пошлин в 2013 г.

### Собранные пошлины

В 2013 г. ВОИС были собраны следующие суммы:

– дополнительные пошлины	2 997 200	шв. франков
– добавочные пошлины	38 841 700	шв. франков
<b>Итого</b>	<b>41 838 900</b>	<b>шв. франков</b>

### Распределение

Общая сумма полученных дополнительных и добавочных пошлин распределяется следующим образом:

Государство	Дополнительные пошлины	Добавочные пошлины	Итого, шв. франки
Албания	31 872,86	441 488,19	473 361,05
Алжир	43 795,19	577 313,44	621 108,63
Антигуа и Барбуда	2 336,94	31 991,90	34 328,84
Армения	30 756,29	411 516,83	442 273,12
Австрия	89 791,22	1 110 539,80	1 200 331,02
Азербайджан	44 487,28	614 693,45	659 180,73
Беларусь	67 381,48	880 955,84	948 337,32
Бенилюкс	84 981,22	1 049 839,39	1 134 820,61
Бутан	8 305,03	115 956,60	124 261,63
Босния и Герцеговина	55 837,49	741 875,27	797 712,76
Ботсвана	6 450,24	99 680,02	106 130,26
Болгария	48 436,78	612 111,65	660 548,43
Китай	126 790,13	1 696 580,86	1 823 370,99
Хорватия	64 398,59	831 536,78	895 935,37
Куба	20 734,89	274 905,82	295 640,71
Кипр	10 824,22	153 897,87	164 722,09
Чешская Республика	84 222,23	1 054 722,36	1 138 944,59
Корейская Народно-Демократическая Республика	25 791,73	330 358,44	356 150,17
Египет	73 167,32	975 135,50	1 048 302,82
Франция	91 196,15	1 127 966,97	1 219 163,12
Германия	91 016,21	1 129 987,51	1 221 003,72
Венгрия	86 603,01	1 078 183,08	1 164 786,09
Иран (Исламская Республика)	28 513,94	412 302,60	440 816,54
Италия	58 222,87	717 516,53	775 739,40
Казахстан	75 178,98	1 020 934,43	1 096 113,41
Кения	20 098,17	288 263,84	308 362,01
Кыргызстан	29 676,64	392 321,69	421 998,33
Латвия	30 126,50	386 344,26	416 470,76
Лесото	6 692,47	91 934,61	98 627,08
Либерия	10 233,64	144 019,67	154 253,31
Лихтенштейн	34 069,08	431 217,11	465 286,19
Литва	29 212,94	376 241,56	405 454,50
Мадагаскар	7 243,83	108 996,96	116 240,79
Монако	32 684,91	414 491,52	447 176,43
Монголия	26 871,39	367 513,94	394 385,33
Черногория	58 255,17	769 152,58	827 407,75
Марокко	75 197,43	987 258,74	1 062 456,17
Мозамбик	13 205,00	192 288,14	205 493,14
Намибия	7 797,50	113 936,06	121 733,56
Польша	83 557,83	1 056 069,39	1 139 627,22
Португалия	85 671,00	1 067 855,88	1 153 526,88
Республика Молдова	36 809,74	494 808,02	531 617,76
Румыния	73 296,50	926 642,52	999 939,02
Российская Федерация	226 468,94	2 946 397,67	3 172 866,61
Руанда <sup>6</sup>	442,93	11 225,23	11 668,16
Синт-Мартен	3 515,80	49 110,37	52 626,17
Сан-Марино	24 582,89	309 142,76	333 725,65
Сан-Томе и Принсипи	4 309,39	62 973,52	67 282,91
Сербия	94 391,28	1 222 876,27	1 317 267,55
Сьерра-Леоне	9 726,11	134 141,47	143 867,58
Словакия	73 093,49	916 427,56	989 521,05
Словения	48 494,45	609 193,09	657 687,54
Испания	106 359,75	1 325 025,83	1 431 385,58
Судан	20 172,00	274 569,06	294 741,06
Свазиленд	9 504,65	132 008,67	141 513,32
Швейцария	125 468,24	1 572 317,59	1 697 785,83
Сирийская Арабская Республика	7 935,92	115 170,83	123 106,75
Таджикистан	26 889,84	355 166,19	382 056,03
бывшая югославская Республика Македония	42 168,79	556 995,78	599 164,57
Украина	99 761,87	1 303 473,40	1 403 235,27
Вьетнам	51 232,81	691 024,99	742 257,80
Замбия	10 888,82	153 112,10	164 000,92
<b>Итого</b>	<b>2 997 200,00</b>	<b>38 841 700,00</b>	<b>41 838 900,00</b>

**Протокол к Мадридскому соглашению. Индивидуальные пошлины. 2012 г.**

**Собранные пошлины**

В 2012 г. ВОИС получила 114 655 623 шв. франков в виде индивидуальных пошлин в соответствии со Статьей 8(7) Протокола к Мадридскому соглашению, из которых 106 916 028 были получены в форме полных платежей или платежей за первую часть индивидуальной пошлины и 7 739 595 - в форме вторых платежей за указания, в соответствии с Правилom 34(3)(a).

(А) Число указаний, за которые ВОИС получила индивидуальные пошлины, в виде полных платежей или уплаты первой части, было следующим:

	Число указаний	Собранные индивидуальные пошлины, шв. франки
Армения	867	213 524
Австралия	13 118	9 241 584
Бахрейн	2 455	1 399 591
Беларусь	1 587	1 014 350
Бенилюкс	1 143	334 997
Бонэйр, Сент-Юстасиус и Саба	680	154 442
Болгария	615	189 568
Китай	10 851	4 821 043
Колумбия <sup>6</sup>	472	303 852
Европейское Сообщество	17 261	21 189 750
Куба	393	110 644
Кюрасао	752	220 078
Дания	4 458	2 081 713
Эстония	3 613	841 921
Соединенные Штаты Америки	17 037	11 523 390
Финляндия	3 919	1 415 211
Грузия	4 719	2 030 781
Гана	1 201	332 791
Греция	4 004	834 642
Ирландия	2 790	1 350 918
Исландия	3 697	856 908
Израиль	4 540	3 229 286
Италия	1 333	184 124
Япония	15 069	5 882 432
Кыргызстан	719	351 340
Норвегия	11 960	4 860 783
Новая Зеландия <sup>7</sup>	16	2 530
Оман	2 259	2 370 613
Узбекистан	4 364	4 226 635
Филиппины <sup>8</sup>	440	81 641
Сирийская Арабская Республика	656	398 323
Республика Корея	10 720	5 373 647
Республика Молдова	998	390 107
Соединенное Королевство	7 546	2 728 837
Сан-Марино	366	79 782
Сингапур	9 447	5 305 572
Швеция	4 331	1 509 546
Швейцария	5 907	2 234 300
Таджикистан	519	129 658
Туркменистан	3 593	1 162 376
Турция	12 830	4 082 984
Украина	3 049	1 416 161
Вьетнам	2 377	453 653
<b>Итого (А)</b>	<b>198 671</b>	<b>106 916 028</b>

**Отчет об управлении финансовой деятельностью за 2012-2013 гг.**

(В) число указаний, за которые ВОИС получила второй платеж, было следующим:

Куба	340	45 220
Гана	400	92 144
Япония	8 794	7 602 231
<b>Итого (В)</b>	<b>9 534</b>	<b>7 739 595</b>
<b>ИТОГО (А) + (В)</b>	<b>208 205</b>	<b>114 655 623</b>

**Распределение**

Индивидуальные пошлины кредитовались на счет Договаривающихся сторон в Международном бюро в течение месяца, следующего за месяцем, во время которого происходило внесение записи о международной регистрации, последующем указании или продлении, за которые была уплачена пошлина [Правило 38 Общей инструкции].

<sup>7</sup> с 29 августа 2012 г.

<sup>8</sup> с 10 декабря 2012 г.

<sup>9</sup> с 25 июля 2012 г.



**Протокол к Мадридскому соглашению. Индивидуальные пошлины. 2013 г.**

**Собранные пошлины**

В 2013 г. ВОИС получила 130 543 348 шв. франков в виде индивидуальных пошлин в соответствии со Статьей 8(7) Протокола к Мадридскому соглашению, из которых 122 012 496 были получены в форме полных платежей или платежей за первую часть индивидуальной пошлины и 8 530 852 - в форме вторых платежей за указания, в соответствии с Правилom 34(3)(a).

(А) Число указаний, за которые ВОИС получила индивидуальные пошлины, в виде полных платежей или уплаты первой части, было следующим:

	Число указаний	Собранные индивидуальные пошлины, шв. франки
Армения	1 054	255 330
Австралия	14 464	11 163 778
Бахрейн	2 635	1 490 623
Беларусь	2 013	1 287 550
Бенилюкс	1 173	345 887
Бонэйр, Сент-Юстасиус и Саба	801	203 917
Болгария	793	237 236
Китай	11 674	5 108 568
Колумбия	3 307	2 062 241
Европейское Сообщество	18 049	21 974 866
Куба	568	169 012
Кюрасао	880	255 302
Дания	4 559	2 124 060
Эстония	3 783	879 992
Соединенные Штаты Америки	18 353	12 595 456
Финляндия	3 925	1 411 453
Грузия	4 836	2 165 873
Гана	1 416	441 492
Греция	4 019	657 247
Индия <sup>9</sup>	1 909	211 281
Ирландия	3 129	1 532 509
Исландия	3 848	916 821
Израиль	4 830	3 525 214
Италия	1 475	208 923
Япония	15 985	6 427 760
Кыргызстан	956	472 560
Мексика <sup>10</sup>	5 107	1 838 264
Норвегия	12 705	5 119 989
Новая Зеландия	4 497	1 022 882
Оман	2 468	2 685 405
Узбекистан	4 603	4 344 640
Филиппины	3 282	688 973
Сирийская Арабская Республика	957	539 545
Республика Корея	12 601	6 367 235
Республика Молдова	1 269	487 488
Соединенное Королевство	7 715	2 736 904
Сан-Марино	409	84 881
Сингапур	10 933	5 856 122
Швеция	4 365	1 900 527
Швейцария	6 380	2 377 400
Таджикистан	714	297 470
Тунис <sup>11</sup>	138	24 050
Туркменистан	3 632	1 218 092
Турция	13 461	4 013 344
Украина	3 709	1 726 512
Вьетнам	2 881	557 822
<b>Итого (А)</b>	<b>232 260</b>	<b>122 012 496</b>

(В) число указаний, за которые ВОИС получила второй платеж, было следующим:

Куба	265	29 023
Гана	334	96 720
Япония	9 884	8 405 109
<b>Итого (В)</b>	<b>10 483</b>	<b>8 530 852</b>
<b>ИТОГО (А) + (В)</b>	<b>242 743</b>	<b>130 543 348</b>

### Распределение

Индивидуальные пошлины кредитовались на счет Договаривающихся сторон в Международном бюро в течение месяца, следующего за месяцем, во время которого происходило внесение записи о международной регистрации, последующем указании или продлении, за которые была уплачена пошлина [Правило 38 Общей инструкции].

<sup>10</sup> с 8 июля 2013 г.

<sup>11</sup> с 19 февраля 2013 г.

<sup>12</sup> с 16 октября 2013 г.

**Мадридский союз. Пошлины за обработку, взимаемые национальными ведомствами.  
2013 г.**

**Собранные пошлины**

В 2013 г. ВОИС получила 4700 шв. франков пошлин за обработку, взимаемых национальными ведомствами. Соответствующее ведомство (ведомства) устанавливают эти пошлины за просьбы о международной регистрации, отправленные в течение года посредством Проекта интеграции международных процессов регистрации (IRPI) – новой платформы электронных коммуникаций между Договаривающимися сторонами Мадридского соглашения и/или Протокола к этому соглашению, и Международным бюро, которая действует с декабря 2013 г.

Число просьб о международной регистрации, за которые ВОИС получила пошлины за обработку, было следующим:

	Число просьб о международной регистрации	Сумма полученных национальных пошлин, в шв. франках
Бенилюкс*	47	4 700

Собранные национальными ведомствами пошлины за обработку были зачислены на счет Договаривающейся стороны в Международном бюро в течение месяца, последовавшего за месяцем получения просьбы о международной регистрации.

\*с 4 декабря 2013 г.

**Мадридский союз. Пошлина в соответствии с Правилom 39 Общей инструкции к Мадридскому соглашению и Протоколу к этому Соглашению**

Правило 39 Общей инструкции к Мадридскому соглашению о международной регистрации знаков и Протоколу к этому соглашению (принято Ассамблеей Мадридского союза и вступило в силу 1 апреля 1996 г.) позволяет продолжить действие международных регистраций в некоторых государствах (далее «государства-преемники»), которые стали независимыми и территория которых до получения этими государствами независимости была частью территории Договаривающегося государства Мадридского соглашения. Платеж, осуществляемый в соответствии с этим правилом, состоит из пошлины в размере 41 шв. франка, уплачиваемой Международному бюро за каждое продолжение действия, которая переводится Международным бюро национальному ведомству государства-преемника, и пошлины в размере 23 шв. франков, уплачиваемой Международному бюро.

(А) Общее число продолжений действия, зарегистрированное в 2012 г., составило 22, за которые Международное бюро получило сумму в размере (22 x 23 =) 506 шв. франков и национальное ведомство следующего государства-преемника получило сумму в размере (22 x 41=) 2 829 шв. франков, которая была переведена ведомству следующим образом:

	Число указаний	Собранные индивидуальные пошлины, шв. франки
Черногория	22	902

(В) В 2013 г. Международное бюро не получило никаких продолжений действия.

Гагский союз. Государственные пошлины и пошлины за указание. 2012 г.

Собранные пошлины

В 2012 г. ВОИС получила 2 394 931 шв. франков в виде регулярных пошлин за указание согласно правилам 12.1(a)(ii) и 12.1(b) или индивидуальных пошлин за указание в отношении международных регистраций, регламентированных исключительно или частично Актом 1960 г. или Актом 1999 г., согласно правилу 12.1(a)(iii), или в отношении их продления, в виде регулярных пошлин за указание согласно правилу 24.1(a)(ii) или индивидуальных пошлин за указание согласно правилу 24.1(a)(iii) Общей инструкции в соответствии с Гагским соглашением, на основании шкалы пошлин, действующей с 1 января 2010 г.

	Число указаний	Собранные пошлины, шв. франки
Албания	384	11 497
Германия	3 458	80 844
Армения	267	9 791
Азербайджан	169	8 040
Белиз	339	8 554
Бенилюкс	3 776	62 588
Бенин	153	2 850
Босния и Герцеговина	265	12 632
Ботсвана	51	2 035
Болгария	709	13 574
Европейское Сообщество	1 820	603 032
Кот-д'Ивуар	152	2 784
Хорватия	1 161	77 859
Дания	43	7 100
Египет	576	18 069
Испания	361	30 096
Эстония	90	4 206
бывшая югославская Республика Македония	1 208	30 436
Финляндия	21	4 690
Франция	3 742	64 183
Габон	26	561
Грузия	543	63 624
Гана	31	8 540
Греция	1 572	26 550
Венгрия	1 389	40 047
Исландия	119	22 555
Италия	3 651	60 700
Кыргызстан	396	52 133
Латвия	231	8 389
Лихтенштейн	1 559	35 757
Литва	66	27 190
Мали	19	406
Марокко	1 096	63 072
Монако	1 645	37 365
Монголия	559	14 250
Черногория	1 324	28 945
Намибия	44	1 684
Нигер	21	457
Норвегия	649	73 735
Оман	185	8 868
Африканская организация интеллектуальной собственности (АОИС)	95	10 436
Польша	27	2 000
Сирийская Арабская Республика	48	9 470
Республика Молдова	851	55 776
Корейская Народно-Демократическая Республика	711	25 487
Румыния	851	26 412
Руанда	16	748
Сан-Томе и Принсипи	21	984
Сенегал	169	3 182
Сербия	1 458	105 228
Сингапур	965	34 536
Словения	1 162	21 348
Швейцария	5 725	308 172
Суринам	168	3 581
Таджикистан <sup>12</sup>	69	3 330
Тунис <sup>13</sup>	111	5 310
Турция	1 495	60 115
Украина	1 176	89 128
Итого	48 988	2 394 931

<sup>13</sup> с 21 марта 2012 г.

<sup>14</sup> с 13 июня 2012 г.

## Гагский союз. Государственные пошлины и пошлины за указание. 2013 г.

## Собранные пошлины

В 2013 г. ВОИС получила 2 569 667 шв. франков в виде регулярных пошлин за указание согласно правилам 12.1(a)(ii) и 12.1(b) или индивидуальных пошлин за указание в отношении международных регистраций, регламентированных исключительно или частично Актом 1960 г. или Актом 1999 г., согласно правилу 12.1(a)(iii), или в отношении их продления, в виде регулярных пошлин за указание согласно правилу 24.1(a)(ii) или индивидуальных пошлин за указание согласно правилу 24.1(a)(iii) Общей инструкции в соответствии с Гагским соглашением, на основании шкалы пошлин, действующей с 1 января 2010 г.

	Число указаний	Собранные пошлины, шв. франки
Албания	704	17 151
Германия	2 404	55 444
Армения	650	15 943
Азербайджан	431	12 848
Белиз	561	12 716
Бенилюкс	2 389	39 380
Бенин	114	2 084
Босния и Герцеговина	564	16 826
Ботсвана	91	2 400
Бруней-Даруссалам <sup>14</sup>	-	-
Болгария	527	12 665
Европейское Сообщество	2 738	784 420
Кот-д'Ивуар	119	2 448
Хорватия	1 182	61 758
Дания	81	7 960
Египет	782	17 878
Испания	240	22 990
Эстония	75	4 013
бывшая югославская Республика Македония	1 525	32 751
Финляндия	37	8 560
Франция	2 542	42 545
Габон	83	1 509
Грузия	792	67 982
Гана	54	6 222
Греция	1 040	17 573
Венгрия	869	19 745
Исландия	181	18 731
Италия	2 349	38 257
Кыргызстан	731	83 973
Латвия	81	4 404
Лихтенштейн	1 757	36 875
Литва	116	22 135
Мали	14	238
Марокко	1 470	67 088
Монако	1 811	38 335
Монголия	793	17 567
Черногория	1 577	34 337
Намибия	97	2 586
Нигер	17	364
Норвегия	1 249	95 220
Оман	518	16 358
Африканская организация интеллектуальной собственности (АОИС)	141	9 752
Польша	31	2 260
Сирийская Арабская Республика	92	8 845
Республика Молдова	1 060	63 018
Корейская Народно-Демократическая Республика	626	20 083
Румыния	784	19 481
Руанда	33	1 146
Сан-Томе и Принсипи	29	1 058
Сенегал	139	2 762
Сербия	1 365	87 119
Сингапур	1 640	42 066
Словения	864	15 628
Швейцария	6 739	317 256
Суринам	143	2 774
Таджикистан	358	10 552
Тунис	541	28 612
Турция	2 888	75 397
Украина	1 996	99 579
Итого	48 988	2 569 667

<sup>15</sup> с 24 декабря 2013 г.

Отчет об управлении финансовой деятельностью за 2012-2013 гг.

Мадридский и Гаагский союзы. Распределение пошлин. 2012 г.

(суммы в шв. франках)

- Международная служба регистрации знаков (Мадрид): дополнительные и добавочные пошлины, продолжение действия
- Международная служба регистрации промышленных образцов (Гаага): государственные пошлины и пошлины за указание

	Мадрид		Гаага	Итого
	Дополнительные и добавочные пошлины	Индивидуальные пошлины Продление действия *		
Албания	485 456,67		11 497,00	496 953,67
Алжир	634 660,77			634 660,77
Германия	1 260 542,44		80 844,00	1 341 386,44
Антигуа и Барбуда	31 913,71			31 913,71
Армения	451 661,51	213 524,00	9 791,00	674 976,51
Австралия		9 241 584,00		9 241 584,00
Австрия	1 201 900,17			1 201 900,17
Азербайджан	628 852,62		8 040,00	636 892,62
Бахрейн		1 399 591,00		1 399 591,00
Беларусь	907 346,83	1 014 350,00		1 921 696,83
Белиз			8 554,00	8 554,00
Бенилюкс *	1 159 592,41	334 997,00	62 588,00	1 557 177,41
Бенин			2 850,00	2 850,00
Бутан	116 069,29			116 069,29
Бонэйр, Сент-Юстасиус и Саба	92,20	154 442,00		154 534,20
Босния и Герцеговина	821 064,75		12 632,00	833 696,75
Ботсвана	101 293,69		2 035,00	103 328,69
Болгария	662 503,35	189 568,00	13 574,00	865 645,35
Китай	1 797 630,19	4 821 043,00		6 618 673,19
Кипр	168 205,70			168 205,70
Колумбия		303 852,00		303 852,00
Европейское Сообщество		21 189 750,00	603 032,00	21 792 782,00
Кот-д'Ивуар			2 784,00	2 784,00
Хорватия	955 150,07		77 859,00	1 033 009,07
Куба	285 502,33	155 864,00		441 366,33
Кюрасао	368,79	220 078,00		220 446,79
Дания		2 081 713,00	7 100,00	2 088 813,00
Египет	1 024 804,69		18 069,00	1 042 873,69
Исландия	1 436 996,18		30 096,00	1 467 092,18
Эстония		841 921,00	4 206,00	846 127,00
Соединенные Штаты Америки		11 523 390,00		11 523 390,00
бывшая югославская Республика Македония	595 876,37		30 436,00	626 312,37
Российская Федерация	2 912 143,61			2 912 143,61
Финляндия		1 415 211,00	4 690,00	1 419 901,00
Франция	1 234 191,10		64 183,00	1 298 374,10
Габон			561,00	561,00
Грузия		2 030 781,00	63 624,00	2 094 405,00
Гана		424 935,00	8 540,00	433 475,00
Греция		834 642,00	26 550,00	861 192,00
Венгрия	1 162 537,47		40 047,00	1 202 584,47
Иран (Исламская Республика)	429 095,17			429 095,17
Ирландия		1 350 918,00		1 350 918,00
Исландия		856 908,00	22 555,00	879 463,00
Израиль		3 229 286,00		3 229 286,00
Италия	795 449,86	184 124,00	60 700,00	1 040 273,86
Япония		13 484 663,00		13 484 663,00
Казахстан	992 154,08			992 154,08
Кения	286 515,15			286 515,15
Кыргызстан	430 037,64	351 340,00	52 133,00	833 510,64
Лесото	96 010,53			96 010,53
Латвия	407 476,25		8 389,00	415 865,25
Либерия	149 227,23			149 227,23
Лихтенштейн	496 794,95		35 757,00	532 551,95
Литва	388 199,34		27 190,00	415 389,34
Мадагаскар	118 468,72			118 468,72
Мали			406,00	406,00
Марокко	1 051 814,89		63 072,00	1 114 886,89
Монако	455 792,85		37 365,00	493 157,85
Монголия	366 122,58		14 250,00	380 372,58
Черногория *	857 245,24	902,00	28 945,00	887 092,24
Мозамбик	191 909,77			191 909,77
Намибия	120 572,99		1 684,00	122 256,99
Нигер			457,00	457,00
Норвегия		4 860 783,00	73 735,00	4 934 518,00
Новая Зеландия		2 530,00		2 530,00
Оман		2 370 613,00	8 868,00	2 379 481,00
Африканская организация интеллектуальной собственности (АОИС)			10 436,00	10 436,00
Узбекистан		4 226 635,00		4 226 635,00
Филиппины		81 641,00		81 641,00
Польша	1 120 142,58		2 000,00	1 122 142,58
Португалия	1 140 628,62			1 140 628,62
Сирийская Арабская Республика	190 747,03	398 323,00	9 470,00	598 540,03
Республика Корея		5 373 647,00		5 373 647,00
Республика Молдова	536 984,11	390 107,00	55 776,00	982 867,11
Республика Сербия	1 401 441,79		105 228,00	1 506 669,79
Корейская Народно-Демократическая Республика	376 196,08		25 487,00	401 683,08
Чешская Республика	1 051 388,01			1 051 388,01
Румыния	974 669,78		26 412,00	1 001 081,78
Соединенное Королевство		2 728 837,00		2 728 837,00
Руанда			748,00	748,00
Синт-Мартен	44 987,98			44 987,98
Сан-Марино	356 680,89	79 782,00		436 462,89
Сан-Томе и Принсипи	68 556,74		984,00	69 540,74
Сенегал			3 182,00	3 182,00
Сьерра-Леоне	140 480,03			140 480,03
Сингапур		5 305 572,00	34 536,00	5 340 108,00
Словакия	903 957,26			903 957,26
Словения	621 766,38		21 348,00	643 114,38
Судан	279 884,61			279 884,61
Швеция		1 509 546,00		1 509 546,00
Швейцария	1 749 558,45	2 234 300,00	308 172,00	4 292 030,45
Суринам			3 581,00	3 581,00
Свазиленд	139 783,67			139 783,67
Таджикистан	395 516,48	129 658,00	3 330,00	528 504,48
Тунис			5 310,00	5 310,00
Туркменистан		1 162 376,00		1 162 376,00
Турция		4 082 984,00	60 115,00	4 143 099,00
Украина	1 300 892,39	1 416 161,00	89 128,00	2 806 181,39
Вьетнам	710 239,52	453 653,00		1 163 892,52
Замбия	150 853,45			150 853,45
Итого	41 324 600,00	114 656 525,00	2 394 931,00	158 376 056,00

**Мадридский и Гаагский союзы. Распределение пошлин. 2013 г.**

(суммы в шв. франках)

- Международная служба регистрации знаков (Мадрид): дополнительные и добавочные пошлины, пошлины за обработку
- Международная служба регистрации промышленных образцов (Гаага): государственные пошлины и пошлины за указание

	Мадрид	Гаага	Итого
	Дополнительные и добавочные пошлины	Индивидуальные пошлины Пошлина за обработку *	
Албания	473 361,05		490 512,05
Алжир	621 108,63		621 108,63
Германия	1 221 003,72		1 276 447,72
Антигуа и Барбуда	34 328,84		34 328,84
Армения	442 273,12	255 330,00	713 546,12
Австралия		11 163 778,00	11 163 778,00
Австрия	1 200 331,02		1 200 331,02
Азербайджан	659 180,73		672 028,73
Бахрейн		1 490 623,00	1 490 623,00
Беларусь	948 337,32	1 287 550,00	2 235 887,32
Белиз			12 716,00
Бенилюкс **	1 134 820,61	350 587,00	1 524 787,61
Бенин			2 084,00
Бутан	124 261,63		124 261,63
Бонэйр, Сент-Юстасиус и Саба	-	203 917,00	203 917,00
Босния и Герцеговина	797 712,76		814 538,76
Ботсвана	106 130,26		108 530,26
Бруней-Даруссалам			-
Болгария	660 548,43	237 236,00	910 449,43
Китай	1 823 370,99	5 108 568,00	6 931 938,99
Кипр	164 722,09		164 722,09
Колумбия		2 062 241,00	2 062 241,00
Европейское Сообщество		21 974 866,00	22 759 286,00
Кот-д'Ивуар			2 448,00
Хорватия	895 935,37		957 693,37
Куба	295 640,71	198 035,00	493 675,71
Кюрасао	-	255 302,00	255 302,00
Дания		2 124 060,00	2 132 020,00
Египет	1 048 302,82		1 066 180,82
Испания	1 431 385,58		22 990,00
Эстония		879 992,00	4 013,00
Соединенные Штаты Америки		12 595 456,00	12 595 456,00
Бывшая югославская Республика Македония	599 164,57		631 915,57
Российская Федерация	3 172 866,61		3 172 866,61
Финляндия		1 411 453,00	8 560,00
Франция	1 219 163,12		42 545,00
Габон			1 509,00
Грузия		2 165 873,00	67 982,00
Гана		538 212,00	6 222,00
Греция		657 247,00	17 573,00
Венгрия	1 164 786,09		19 745,00
Индия		211 281,00	211 281,00
Иран (Исламская Республика)	440 816,54		440 816,54
Ирландия		1 532 509,00	1 532 509,00
Исландия		916 821,00	18 731,00
Израиль		3 525 214,00	935 552,00
Италия	775 739,40	208 923,00	3 525 214,00
Япония		14 832 869,00	208 923,00
Казахстан	1 096 113,41		14 832 869,00
Кения	308 362,01		1 096 113,41
Кыргызстан	421 998,33	472 560,00	308 362,01
Лесото	98 627,08		83 973,00
Латвия	416 470,76		978 531,33
Либерия	154 253,31		98 627,08
Лихтенштейн	465 286,19		4 404,00
Литва	405 454,50		36 875,00
Мадагаскар	116 240,79		22 135,00
Мали			238,00
Марокко	1 062 456,17		67 088,00
Мексика		1 838 264,00	1 129 544,17
Монако	447 176,43		1 838 264,00
Монголия	394 385,33		38 335,00
Черногория	827 407,75		17 567,00
Мозамбик	205 493,14		34 337,00
Намибия	121 733,56		2 586,00
Нигер			364,00
Норвегия		5 119 989,00	364,00
Новая Зеландия		1 022 882,00	5 215 209,00
Оман		2 685 405,00	1 022 882,00
Африканская организация интеллектуальной собственности (АОИС)			9 752,00
Узбекистан		4 344 640,00	4 344 640,00
Филиппины		688 973,00	688 973,00
Польша	1 139 627,22		2 260,00
Португалия	1 153 526,88		1 141 887,22
Сирийская Арабская Республика	123 106,75	539 545,00	1 153 526,88
Республика Корея		6 367 235,00	671 496,75
Республика Молдова	531 617,76	487 488,00	6 367 235,00
Республика Сербия	1 317 267,55		1 082 123,76
Корейская Народно-Демократическая Республика	356 150,17		87 119,00
Чешская Республика	1 138 944,59		20 083,00
Румыния	999 939,02		376 233,17
Объединенное Королевство		2 736 904,00	1 138 944,59
Руанда	11 668,16		1 019 420,02
Синт-Мартен	52 626,17		12 814,16
Сан-Марино	333 725,65	84 881,00	52 626,17
Сан-Томе и Принсипи	67 282,91		418 606,65
Сенегал			1 058,00
Сьерра-Леоне	143 867,58		2 762,00
Сингапур		5 856 122,00	143 867,58
Словакия	989 521,05		5 898 188,00
Словения	657 687,54		989 521,05
Судан	294 741,06		15 628,00
Швейцария	1 697 785,83	1 900 527,00	673 315,54
Суринам		2 377 400,00	294 741,06
Свазиленд	141 513,32		1 900 527,00
Таджикистан	382 056,03	297 470,00	141 513,32
Тунис		24 050,00	28 612,00
Туркменистан		1 218 092,00	690 078,03
Турция		4 013 344,00	52 662,00
Украина	1 403 235,27	1 726 512,00	1 218 092,00
Вьетнам	742 257,80	557 822,00	4 088 741,00
Замбия	164 000,92		99 579,00
Итого	41 838 900,00	130 548 048,00	2 569 667,00
			174 956 615,00



**Мадридский и Гаагский союзы. Рекапитуляция пошлин. 2012-2013 гг.**

(суммы в шв. франках)

	2012 г.	2013 г.	Итого
Албания	496 953,67	490 512,05	987 465,72
Алжир	634 660,77	621 108,63	1 255 769,40
Германия	1 341 386,44	1 276 447,72	2 617 834,16
Антигуа и Барбуда	31 913,71	34 328,84	66 242,55
Армения	674 976,51	713 546,12	1 388 522,63
Австралия	9 241 584,00	11 163 778,00	20 405 362,00
Австрия	1 201 900,17	1 200 331,02	2 402 231,19
Азербайджан	636 892,62	672 028,73	1 308 921,35
Бахрейн	1 399 591,00	1 490 623,00	2 890 214,00
Беларусь	1 921 696,83	2 235 887,32	4 157 584,15
Белиз	8 554,00	12 716,00	21 270,00
Бенилюкс	1 557 177,41	1 524 787,61	3 081 965,02
Бенин	2 850,00	2 084,00	4 934,00
Бутан	116 069,29	124 261,63	240 330,92
Бонайр, Сент-Юстасиус и Саба	154 534,20	203 917,00	358 451,20
Босния и Герцеговина	833 696,75	814 538,76	1 648 235,51
Ботсвана	103 328,69	108 530,26	211 858,95
Бруней-Даруссалам	-	-	-
Болгария	865 645,35	910 449,43	1 776 094,78
Китай	6 618 673,19	6 931 938,99	13 550 612,18
Кипр	168 205,70	164 722,09	332 927,79
Колумбия	303 852,00	2 062 241,00	2 366 093,00
Европейское Сообщество	21 792 782,00	22 759 286,00	44 552 068,00
Кот-д'Ивуар	2 784,00	2 448,00	5 232,00
Хорватия	1 033 009,07	957 693,37	1 990 702,44
Куба	441 366,33	493 675,71	935 042,04
Кюрасао	220 446,79	255 302,00	475 748,79
Дания	2 088 813,00	2 132 020,00	4 220 833,00
Египет	1 042 873,69	1 066 180,82	2 109 054,51
Испания	1 467 092,18	1 454 375,58	2 921 467,76
Эстония	846 127,00	884 005,00	1 730 132,00
Соединенные Штаты Америки	11 523 390,00	12 595 456,00	24 118 846,00
бывшая югославская Республика Македония	626 312,37	631 915,57	1 258 227,94
Российская Федерация	2 912 143,61	3 172 866,61	6 085 010,22
Финляндия	1 419 901,00	1 420 013,00	2 839 914,00
Франция	1 298 374,10	1 261 708,12	2 560 082,22
Габон	561,00	1 509,00	2 070,00
Грузия	2 094 405,00	2 233 855,00	4 328 260,00
Гана	433 475,00	544 434,00	977 909,00
Греция	861 192,00	674 820,00	1 536 012,00
Венгрия	1 202 584,47	1 184 531,09	2 387 115,56
Индия	-	211 281,00	211 281,00
Иран (Исламская Республика)	429 095,17	440 816,54	869 911,71
Ирландия	1 350 918,00	1 532 509,00	2 883 427,00
Исландия	879 463,00	935 552,00	1 815 015,00
Израиль	3 229 286,00	3 525 214,00	6 754 500,00
Италия	1 040 273,86	1 022 919,40	2 063 193,26
Япония	13 484 663,00	14 832 869,00	28 317 532,00
Казахстан	992 154,08	1 096 113,41	2 088 267,49
Кения	286 515,15	308 362,01	594 877,16
Кыргызстан	833 510,64	978 531,33	1 812 041,97
Лесото	96 010,53	98 627,08	194 637,61
Латвия	415 865,25	420 874,76	836 740,01
Либерия	149 227,23	154 253,31	303 480,54
Лихтенштейн	532 551,95	502 161,19	1 034 713,14
Литва	415 389,34	427 589,50	842 978,84
Мадагаскар	118 468,72	116 240,79	234 709,51
Мали	406,00	238,00	644,00
Марокко	1 114 886,89	1 129 544,17	2 244 431,06
Мексика	-	1 838 264,00	1 838 264,00
Монако	493 157,85	485 511,43	978 669,28
Монголия	380 372,58	411 952,33	792 324,91
Черногория	887 092,24	861 744,75	1 748 836,99
Мозамбик	191 909,77	205 493,14	397 402,91
Намибия	122 256,99	124 319,56	246 576,55
Нигер	457,00	364,00	821,00
Норвегия	4 934 518,00	5 215 209,00	10 149 727,00
Новая Зеландия	2 530,00	1 022 882,00	1 025 412,00
Оман	2 379 481,00	2 701 763,00	5 081 244,00
Африканская организация интеллектуальной собственности (АОИС)	10 436,00	9 752,00	20 188,00
Узбекистан	4 226 635,00	4 344 640,00	8 571 275,00
Филиппины	81 641,00	688 973,00	770 614,00
Польша	1 122 142,58	1 141 887,22	2 264 029,80
Португалия	1 140 628,62	1 153 526,88	2 294 155,50
Сирийская Арабская Республика	598 540,03	671 496,75	1 270 036,78
Республика Корея	5 373 647,00	6 367 235,00	11 740 882,00
Республика Молдова	982 867,11	1 082 123,76	2 064 990,87
Республика Сербия	1 506 669,79	1 404 386,55	2 911 056,34
Корейская Народно-Демократическая Республика	401 683,08	376 233,17	777 916,25
Чешская Республика	1 051 388,01	1 138 944,59	2 190 332,60
Румыния	1 001 081,78	1 019 420,02	2 020 501,80
Объединенное Королевство	2 728 837,00	2 736 904,00	5 465 741,00
Руанда	748,00	12 814,16	13 562,16
Синт-Мартен	44 987,98	52 626,17	97 614,15
Сан-Марино	436 462,89	418 606,65	855 069,54
Сан-Томе и Принсипи	69 540,74	68 340,91	137 881,65
Сенегал	3 182,00	2 762,00	5 944,00
Сьерра-Леоне	140 480,03	143 867,58	284 347,61
Сингапур	5 340 108,00	5 898 188,00	11 238 296,00
Словакия	903 957,26	989 521,05	1 893 478,31
Словения	643 114,38	673 315,54	1 316 429,92
Судан	279 884,61	294 741,06	574 625,67
Швеция	1 509 546,00	1 900 527,00	3 410 073,00
Швейцария	4 292 030,45	4 392 441,83	8 684 472,28
Суринам	3 581,00	2 774,00	6 355,00
Свазиленд	139 783,67	141 513,32	281 296,99
Таджикистан	528 504,48	690 078,03	1 218 582,51
Тунис	5 310,00	52 662,00	57 972,00
Туркменистан	1 162 376,00	1 218 092,00	2 380 468,00
Турция	4 143 099,00	4 088 741,00	8 231 840,00
Украина	2 806 181,39	3 229 326,27	6 035 507,66
Вьетнам	1 163 892,52	1 300 079,80	2 463 972,32
Замбия	150 853,45	164 000,92	314 854,37
Итого	158 376 056,00	174 956 615,00	333 332 671,00

**ЦЕЛЕВЫЕ ФОНДЫ**  
Целевые фонды по состоянию на 31 декабря 2013 г.

Код фонда	Остаток на 31 декабря 2011 г.	Поступления в 2012-2013 гг.				Расходы в 2012-2013 гг.				Возмещение донорам	Курсовые убытки, абсорбированные ВОИС	Остаток на 31 декабря 2013 г.
		Полученные средства	Проценты	Курсовая разница	Итого, поступления	Расходы на персонал	Прочие прямые расходы	Вспомогательные админ. расходы	Итого, расходы			
W_IGC	94 240,22	18 912,18	50,55	-	18 962,73	-	108 619,90	-	108 619,90	-	-	4 583,05
WAUS	-	1 846 782,22	998,40	71,37	1 847 851,99	-	632 346,09	82 195,75	714 541,84	-	-	1 133 310,15
WBRAZ	-17 879,89	-	-	-2 197,34	-2 197,34	-	-	-	-	-	20 077,23	-
WBRES	359 491,51	663 448,08	439,45	470,12	664 357,65	-	504 255,11	25 189,25	529 444,36	3 675,29	-	490 729,51
WBRST	-	181 605,25	33,45	-246,27	181 392,43	-	94 081,62	12 262,60	106 344,22	-	-	75 048,21
WCORI	33 276,75	-	81,82	-2 065,39	-1 983,57	-	164,51	-	164,51	-	-	31 128,67
WELSA	53 125,43	-	129,59	-3 437,06	-3 307,47	-	164,51	-	164,51	-	-	49 653,45
WBGDL	344 672,98	-	-	-	-	-	-	-	-	366 798,44	22 125,46	-
WPAKI	354 583,90	891 445,41	1 237,91	5 883,26	898 566,58	-	605 249,84	42 367,50	647 617,34	-	-	605 533,14
WFICR	15 434,68	-	35,32	33,09	68,41	-	163,38	21,15	184,53	-	-	15 318,56
WFINL	11 837,32	-	24,78	-25,16	-0,38	-	3 166,08	-	3 166,08	-	-	8 670,86
WFIMO	167 092,68	78 979,24	482,42	302,96	79 764,62	-	67 894,11	8 825,14	76 719,25	-	-	170 138,05
WFRCR	403,16	-	-	-	-	-	79,99	7,80	87,79	315,37	-	-
WFRIP	287 845,61	600 797,37	452,80	564,97	601 815,14	-	121 469,24	15 717,55	137 186,79	-	-	752 473,96
WDEJP	398 822,48	897 536,00	451,35	-	897 987,35	781 990,73	23 218,00	96 625,05	901 833,78	14 572,21	-	380 403,84
WIBER	-	108 908,80	27,50	-	108 936,30	-	100,20	8,00	108,20	-	-	108 828,10
WITIP	141 817,46	600 384,00	621,25	6,06	601 011,31	-	104 557,24	13 591,65	118 148,89	-	-	624 679,88
WITJP	32 643,61	127 164,99	43,85	-	127 208,84	63 753,70	160,00	7 669,60	71 583,30	-	-	88 269,15
WJPAF	1 518 458,74	2 200 000,00	1 350,65	-2 249,26	2 199 101,39	506 541,04	1 553 551,28	265 685,05	2 325 777,37	-	-	1 391 782,76
WJPCR	504 045,89	937 292,00	476,45	744,43	938 512,88	434 962,34	598 726,41	131 468,04	1 165 156,79	-	-	277 401,98
WJPIP	1 916 603,05	6 160 300,00	2 304,55	342,60	6 162 947,15	1 064 255,57	2 293 878,79	433 944,44	3 792 078,80	-	-	4 287 471,40
WJPJP	94 386,85	38 719,00	66,05	76,95	38 862,00	104 087,60	1 276,00	12 634,45	117 998,05	-	-	15 250,80
WLIBY	-20,15	-	-	-	-	-	-	-	-	-	20,15	-
WMEX	125 330,98	137 931,03	78,15	-0,01	138 009,17	-	93 594,72	6 551,65	100 146,37	-	-	163 193,78
WPORT	168 520,95	-	325,96	-71,86	254,10	-	84 779,89	11 017,70	95 797,59	-	-	72 977,46
WKRCR	453 452,58	680 218,28	479,25	251,77	680 949,30	111 952,65	456 625,18	-	568 577,83	-	-	565 824,05
WKRPO	100 305,78	329 178,00	155,85	-	329 333,85	198 945,49	160,20	23 892,70	222 998,39	-	-	206 641,24
WKIPO	1 241 673,42	1 319 967,62	1 238,10	-60,77	1 321 144,95	300 985,57	855 805,41	133 273,03	1 290 064,01	-	-	1 272 754,36
WKRJP	739 480,48	861 801,00	716,15	-	862 517,15	969 941,25	160,20	116 412,15	1 086 513,60	-	-	515 484,03
WKRED	160 858,95	329 951,07	221,90	9 896,11	340 069,08	-	241 841,30	11 598,20	253 439,50	-	-	247 488,53
WESPA	29 318,26	-	90,62	-2 047,58	-1 956,96	-	40,59	41,65	82,24	91 763,08	64 484,02	-
WESCH	-	472 398,44	120,35	83,73	472 602,52	-	271 700,16	35 310,15	307 010,31	-	-	165 592,21
WTIGA	4 568,22	-	5,10	-	5,10	-	160,00	20,80	180,80	-	-	4 392,52
W_USA	427 414,36	-	566,38	-4 367,87	-3 801,49	-	372 210,79	48 693,54	420 904,33	-	-	2 708,54
WUSEN	46 932,96	89 667,59	161,25	3 711,70	93 540,54	-	114 807,29	14 928,41	129 735,70	13 417,62	-	-2 679,82
WUSSM	180 732,38	-	298,80	-3 509,41	-3 210,61	5 820,80	69 214,48	9 755,67	84 790,95	-	-	92 730,82
WUGAY	118 043,36	-	63,74	1 003,44	1 067,18	-	2 952,28	-	2 952,28	116 915,36	757,10	-0,00
WUJCH	-	116 915,36	68,40	12,00	116 995,76	-	14 660,22	-	14 660,22	-	-	102 335,54
	-11,66	-	-	264,65	264,65	-	-	-	-	-	348,23	601,22
	<b>10 107 503,30</b>	<b>19 690 302,93</b>	<b>13 898,14</b>	<b>3 441,23</b>	<b>19 707 642,30</b>	<b>4 543 236,74</b>	<b>9 291 835,01</b>	<b>1 559 708,67</b>	<b>15 394 780,42</b>	<b>607 457,37</b>	<b>107 812,19</b>	<b>13 920 720,00</b>

**Целевые фонды по состоянию на 31 декабря 2013 г.**

(в шв. франках)

Целевой фонд/Аккредитованные местные и коренные общины		
Остаток, начало периода		94 240,22
<i>Доходы</i>		
Полученные средства	18 912,18	
Проценты	50,55	18 962,73
<i>Расходы</i>		
Путевые расходы третьих сторон	108 459,90	
Административные и банковские платежи	160,00	
Итого, прямые расходы	108 619,90	
Возмещаемые расходы на поддержку программ	-	(108 619,90)
Располагаемые средства, конец периода		4 583,05

Примечание: Целевой фонд в форме добровольных взносов (правительств Австралии, Франции, Норвегии, Южной Африки, Швеции и Швейцарии, Фонда Кристенсена и Новой Зеландии) создан с целью облегчить участие представителей аккредитованных представителей коренных и местных общин в работе Межправительственного комитета по интеллектуальной собственности, генетическим ресурсам, традиционным знаниям и фольклору.

Целевой фонд/Австралия		
Остаток, начало периода		-
<i>Доходы</i>		
Полученные средства	1 846 782,22	
Проценты	998,40	
Корректировка обменного курса	71,37	1 847 851,99
<i>Расходы</i>		
Командировки персонала	97 945,06	
Путевые расходы третьих сторон	208 058,79	
Стипендии	114 987,56	
Конференции	31 925,00	
Вознаграждение экспертов	14 988,64	
Специальные соглашения об оказании услуг	114 825,00	
Прочие услуги по контрактам	49 476,04	
Административные и банковские платежи	140,00	
Итого, прямые расходы	632 346,09	
Возмещаемые расходы на поддержку программ	82 195,75	(714 541,84)
Располагаемые средства, конец периода		1 133 310,15

Примечание: Целевой фонд в форме соглашения о сотрудничестве между правительством Австралии и ВОИС для содействия дальнейшему развитию систем интеллектуальной собственности в наименее развитых странах (НРС) и развивающихся странах.

Целевой фонд/Бразилия (доллары США)		
Остаток, начало периода		(17 879,89)
<i>Доходы</i>		
Полученные средства	-	
Проценты	-	
Корректировка обменного курса	(2 197,34)	(2 197,34)
Убытки от изменений обменного курса, абсорбированные ВОИС		20 077,23
Располагаемые средства, конец периода		-

Примечание: Целевой фонд в форме соглашения о техническом сотрудничестве между правительством Бразилии и ВОИС для финансирования профессиональной подготовки и укрепления потенциала технического персонала Национального института промышленной собственности и деятельности по распространению культуры интеллектуальной собственности в Бразилии. Бухгалтерский учет и финансовая отчетность в отношении этого фонда ведутся в долларах США. Возникшую в этой связи курсовую разницу покрыла ВОИС.

Целевой фонд/Бразилия (шв.франки)		
Остаток, начало периода		359 491,51
<i>Доходы</i>		
Полученные средства	663 448,08	
Проценты	439,45	
Корректировка обменного курса	470,12	664 357,65
<i>Расходы</i>		
Командировки персонала	30 087,42	
Путевые расходы третьих сторон	467 159,29	
Вознаграждение экспертов	6 823,40	
Административные и банковские платежи	185,00	
Итого, прямые расходы	504 255,11	
Возмещаемые расходы на поддержку программ	25 189,25	(529 444,36)
Возмещение средств донорам		(3 675,29)
Располагаемые средства, конец периода		490 729,51

Примечание: Целевой фонд в форме соглашения о техническом сотрудничестве между правительством Бразилии и ВОИС для финансирования работы по распространению культуры интеллектуальной собственности и внедрению передовой практики.

Целевой фонд/Южная Бразилия		
Остаток, начало периода		-
<i>Доходы</i>		
Полученные средства	181 605,25	
Проценты	33,45	
Корректировка обменного курса	(246,27)	181 392,43
<i>Расходы</i>		
Командировки персонала	52 001,30	
Конференции	28 560,32	
Специальные соглашения об оказании услуг	13 440,00	
Административные и банковские платежи	80,00	
Итого, прямые расходы	94 081,62	
Возмещаемые расходы на поддержку программ	12 262,60	(106 344,22)
Располагаемые средства, конец периода		75 048,21

Примечание: Целевой фонд в форме соглашения о техническом сотрудничестве между правительством Бразилии и ВОИС для реализации инициатив по линии сотрудничества Юг-Юг с целью укрепления потенциала развивающихся стран в вопросах использования инструментов интеллектуальной собственности.

Целевой фонд/Коста-Рика		
Остаток, начало периода		33 276,75
<i>Доходы</i>		
Полученные средства	-	
Проценты	81,82	
Корректировка обменного курса	(2 065,39)	(1 983,57)
<i>Расходы</i>		
Административные и банковские платежи	164,51	
Итого, прямые расходы	164,51	
Возмещаемые расходы на поддержку программ	-	(164,51)
Располагаемые средства, конец периода		31 128,67

Примечание: Целевой фонд в форме соглашения о техническом сотрудничестве между правительством Коста-Рики и ВОИС для финансирования деятельности по модернизации системы патентов и знаков Национального ведомства интеллектуальной собственности. Бухгалтерский учет и финансовая отчетность в отношении этого фонда ведутся в долларах США.

Отчет об управлении финансовой деятельностью за 2012-2013 гг.

Целевой фонд/Сальвадор		
Остаток, начало периода		53 125,43
<i>Доходы</i>		
Полученные средства	-	
Проценты	129,59	
Корректировка обменного курса	(3 437,06)	(3 307,47)
<i>Расходы</i>		
Административные и банковские платежи	164,51	
Итого, прямые расходы	164,51	
Возмещаемые расходы на поддержку программ	-	(164,51)
Располагаемые средства, конец периода		49 653,45

Примечание: Целевой фонд в форме соглашения о сотрудничестве между правительством Сальвадора и ВОИС для финансирования процесса модернизации и укрепления национальной системы промышленной собственности. Бухгалтерский учет и финансовая отчетность в отношении этого фонда ведутся в долларах США.

Целевой фонд/ЕС/Бангладеш		
Остаток, начало периода		344 672,98
<i>Доходы</i>		
Полученные средства	-	
Проценты	-	
Корректировка обменного курса	-	-
Возмещение средств донорам		(366 798,44)
Убытки от изменений обменного курса, абсорбированные ВОИС		22 125,46
Располагаемые средства, конец периода		-

Примечание: Целевой фонд в форме соглашения между Европейским сообществом и ВОИС для финансирования работы по модернизации системы интеллектуальной собственности в Бангладеш. Бухгалтерский учет и финансовая отчетность в отношении этого фонда ведутся в евро. Возникшую в этой связи курсовую разницу покрывала ВОИС.

Целевой фонд/ЕС/Пакистан		
Остаток, начало периода		354 583,90
<i>Доходы</i>		
Полученные средства	891 445,41	
Проценты	1 237,91	
Корректировка обменного курса	5 883,26	898 566,58
<i>Расходы</i>		
Командировки персонала	11 426,73	
Путевые расходы третьих сторон	171 602,30	
Стипендии	1 568,15	
Конференции	22 789,84	
Вознаграждение экспертов	2 091,06	
Специальные соглашения об оказании услуг	246 815,72	
Прочие услуги по контрактам	20 384,21	
Помещения и тех.обслуживание	35 949,25	
Административные и банковские платежи	163,38	
Мебель и оборудование	62 219,16	
Поставки и материалы	30 240,04	
Итого, прямые расходы	605 249,84	
Возмещаемые расходы на поддержку программ	42 367,50	(647 617,34)
Располагаемые средства, конец периода		605 533,14

Примечание: Целевой фонд в форме соглашения между Европейским сообществом и ВОИС для финансирования работы по модернизации системы интеллектуальной собственности в Пакистане. Бухгалтерский учет и финансовая отчетность в отношении этого фонда ведутся в евро.

Целевой фонд/Финляндия/Авторское право I		
Остаток, начало периода		15 434,68
<i>Доходы</i>		
Полученные средства	-	
Проценты	35,32	
Корректировка обменного курса	33,09	68,41
<i>Расходы</i>		
Административные и банковские платежи	163,38	
Итого, прямые расходы	163,38	
Возмещаемые расходы на поддержку программ	21,15	(184,53)
Располагаемые средства, конец периода		15 318,56

Примечание: Целевой фонд в форме соглашения о сотрудничестве между Финским обществом авторского права и ВОИС по направлениям, которые курирует Сектор культуры и творческих отраслей. Бухгалтерский учет и финансовая отчетность в отношении этого фонда ведутся в евро.

Целевой фонд/Финляндия/Авторское право II		
Остаток, начало периода		11 837,32
<i>Доходы</i>		
Полученные средства	-	
Проценты	24,78	
Корректировка обменного курса	(25,16)	(0,38)
<i>Расходы</i>		
Командировки персонала	3 003,00	
Административные и банковские платежи	163,08	
Итого, прямые расходы	3 166,08	
Возмещаемые расходы на поддержку программ	-	(3 166,08)
Располагаемые средства, конец периода		8 670,86

Примечание: Целевой фонд в форме соглашения о сотрудничестве между Министерством образования и культуры Финляндии и ВОИС по направлениям, которые курирует Сектор культуры и творческих отраслей. Бухгалтерский учет и финансовая отчетность в отношении этого фонда ведутся в евро.

Целевой фонд/Финляндия/Авторское право III		
Остаток, начало периода		167 092,68
<i>Доходы</i>		
Полученные средства	78 979,24	
Проценты	482,42	
Корректировка обменного курса	302,96	79 764,62
<i>Расходы</i>		
Командировки персонала	5 940,65	
Специальные соглашения об оказании услуг	61 790,08	
Административные и банковские платежи	163,38	
Итого, прямые расходы	67 894,11	
Возмещаемые расходы на поддержку программ	8 825,14	(76 719,25)
Располагаемые средства, конец периода		170 138,05

Примечание: Целевой фонд в форме соглашения о сотрудничестве между Министерством образования и культуры Финляндии и ВОИС по направлениям, которые курирует Сектор авторского права и смежных прав. Бухгалтерский учет и финансовая отчетность в отношении этого фонда ведутся в евро.

Отчет об управлении финансовой деятельностью за 2012-2013 гг.

Целевой фонд/Франция/Авторское право		
Остаток, начало периода		403,16
<i>Доходы</i>		
Полученные средства	-	
Проценты	-	-
<i>Расходы</i>		
Административные и банковские платежи	79,99	
Итого, прямые расходы	79,99	
Возмещаемые расходы на поддержку программ	7,80	(87,79)
Возмещение средств донорам		(315,37)
Располагаемые средства, конец периода		-

Примечание: Целевой фонд в форме добровольных взносов правительства Франции для финансирования программы сотрудничества ВОИС в интересах развития в области образования по вопросам авторского права.

Целевой фонд/Франция/Промышленная собственность		
Остаток, начало периода		287 845,61
<i>Доходы</i>		
Полученные средства	600 797,37	
Проценты	452,80	
Корректировка обменного курса	564,97	601 815,14
<i>Расходы</i>		
Командировки персонала	930,95	
Путевые расходы третьих сторон	81 626,69	
Конференции	34 742,86	
Вознаграждение экспертов	4 008,74	
Административные и банковские платежи	160,00	
Итого, прямые расходы	121 469,24	
Возмещаемые расходы на поддержку программ	15 717,55	(137 186,79)
Располагаемые средства, конец периода		752 473,96

Примечание: Целевой фонд в форме добровольных взносов правительства Франции для финансирования программы сотрудничества ВОИС в интересах развития в области промышленной собственности (Парижский союз).

Целевой фонд/Германия/Младшие сотрудники категории специалистов		
Остаток, начало периода		398 822,48
<i>Доходы</i>		
Полученные средства	897 536,00	
Проценты	451,35	897 987,35
<i>Расходы</i>		
Расходы на персонал	781 990,73	
Командировки персонала	23 033,00	
Административные и банковские платежи	185,00	
Итого, прямые расходы	805 208,73	
Возмещаемые расходы на поддержку программ	96 625,05	(901 833,78)
Возмещение средств донорам		(14 572,21)
Располагаемые средства, конец периода		380 403,84

Примечание: Целевой фонд в форме добровольных взносов правительства Германии для финансирования работы в ВОИС младших сотрудников профессиональной категории.

Целевой фонд/Иберо-американская программа по промышленной собственности		
Остаток, начало периода		-
<i>Доходы</i>		
Полученные средства	108 908,80	108 936,30
Проценты	27,50	
<i>Расходы</i>		
Административные и банковские платежи	100,20	108 828,10
Итого, прямые расходы	100,20	
Возмещаемые расходы на поддержку программ	8,00	(108,20)
Располагаемые средства, конец периода		108 828,10

Примечание: Целевой фонд в форме соглашения о техническом сотрудничестве между Техническим секретариатом Иберо-американской программы по промышленной собственности и содействию развитию и ВОИС в целях модернизации и укрепления национальных систем промышленной собственности в различных иберо-американских странах.

Целевой фонд/Италия/Интеллектуальная собственность		
Остаток, начало периода		141 817,46
<i>Доходы</i>		
Полученные средства	600 384,00	601 011,31
Проценты	621,25	
Корректировка обменного курса	6,06	
<i>Расходы</i>		
Специальные соглашения об оказании услуг	2 288,58	(118 148,89)
Прочие услуги по контрактам	99 557,23	
Административные и банковские платежи	160,00	
Поставки и материалы	2 551,43	
Итого, прямые расходы	104 557,24	
Возмещаемые расходы на поддержку программ	13 591,65	
Располагаемые средства, конец периода		624 679,88

Примечание: Целевой фонд в форме соглашения о сотрудничестве между правительством Италии и ВОИС для финансирования мероприятий по поощрению интеллектуальной собственности и борьбы с контрафакцией и мультимедийным пиратством.

Целевой фонд/Италия/Младший сотрудник категории специалистов		
Остаток, начало периода		32 643,61
<i>Доходы</i>		
Полученные средства	127 164,99	127 208,84
Проценты	43,85	
<i>Расходы</i>		
Расходы на персонал	63 753,70	(71 583,30)
Административные и банковские платежи	160,00	
Итого, прямые расходы	63 913,70	
Возмещаемые расходы на поддержку программ	7 669,60	
Располагаемые средства, конец периода		88 269,15

Примечание: Целевой фонд в форме добровольных взносов правительства Италии для финансирования работы в ВОИС младшего сотрудника профессиональной категории.



Отчет об управлении финансовой деятельностью за 2012-2013 гг.

Целевой фонд/Япония/Африка - НРС		
Остаток, начало периода		1 518 458,74
<i>Доходы</i>		
Полученные средства	2 200 000,00	
Проценты	1 350,65	
Кредитные уведомления за предыдущий двухлетний период	24,77	
Корректировка обменного курса	(2 274,03)	2 199 101,39
<i>Расходы</i>		
Расходы на персонал	506 541,04	
Командировки персонала	75 547,81	
Путевые расходы третьих сторон	794 609,76	
Стипендии	403 495,95	
Конференции	117 826,45	
Вознаграждение экспертов	12 304,43	
Прочие услуги по контрактам	111 559,76	
Административные и банковские платежи	160,00	
Мебель и оборудование	37 561,37	
Поставки и материалы	485,75	
Итого, прямые расходы	2 060 092,32	
Возмещаемые расходы на поддержку программ	265 685,05	(2 325 777,37)
Располагаемые средства, конец периода		1 391 782,76

Примечание: Целевой фонд в форме добровольных взносов правительства Японии для финансирования программы сотрудничества ВОИС в интересах развития в области промышленной собственности в Африке и наименее развитых странах (НРС).

Целевой фонд/Япония/Авторское право		
Остаток, начало периода		504 045,89
<i>Доходы</i>		
Полученные средства	937 292,00	
Проценты	476,45	
Корректировка обменного курса	744,43	938 512,88
<i>Расходы</i>		
Расходы на персонал	434 962,34	
Командировки персонала	119 484,75	
Путевые расходы третьих сторон	416 085,36	
Стипендии	1 541,06	
Конференции	34 983,00	
Вознаграждение экспертов	10 107,78	
Прочие услуги по контрактам	16 364,46	
Административные и банковские платежи	160,00	
Итого, прямые расходы	1 033 688,75	
Возмещаемые расходы на поддержку программ	131 468,04	(1 165 156,79)
Располагаемые средства, конец периода		277 401,98

Примечание: Целевой фонд в форме добровольных взносов правительства Японии для финансирования программы сотрудничества ВОИС в интересах развития в области авторского права и смежных прав.

Целевой фонд/Япония/Промышленная собственность		
Остаток, начало периода		1 916 603,05
<i>Доходы</i>		
Полученные средства	6 160 300,00	
Проценты	2 304,55	
Корректировка обменного курса	342,60	6 162 947,15
<i>Расходы</i>		
Расходы на персонал	1 064 255,57	
Командировки персонала	165 961,06	
Путевые расходы третьих сторон	597 419,67	
Стипендии	723 528,47	
Конференции	35 518,53	
Вознаграждение экспертов	15 411,24	
Публикации	10 071,55	
Административные и банковские платежи	99 851,80	
Прочие услуги по контрактам	311 798,95	
Помещения и тех.обслуживание	267 925,65	
Связь	857,45	
Административные и банковские платежи	335,45	
Мебель и оборудование	27 042,62	
Поставки и материалы	38 156,35	
Итого, прямые расходы	3 358 134,36	
Возмещаемые расходы на поддержку программ	433 944,44	(3 792 078,80)
Располагаемые средства, конец периода		4 287 471,40

Примечание: Целевой фонд в форме добровольных взносов правительства Японии для финансирования программы сотрудничества ВОИС в целях развития в области промышленной собственности.

Целевой фонд/Япония/Младший сотрудник категории специалистов		
Остаток, начало периода		94 386,85
<i>Доходы</i>		
Полученные средства	38 719,00	
Проценты	66,05	
Корректировка обменного курса	76,95	38 862,00
<i>Расходы</i>		
Расходы на персонал	104 087,60	
Прочие услуги по контрактам	1 116,00	
Административные и банковские платежи	160,00	
Итого, прямые расходы	105 363,60	
Возмещаемые расходы на поддержку программ	12 634,45	(117 998,05)
Располагаемые средства, конец периода		15 250,80

Примечание: Целевой фонд в форме добровольных взносов правительства Японии для финансирования работы в ВОИС младшего сотрудника профессиональной категории.

Целевой фонд/Ливия		
Остаток, начало периода		(20,15)
<i>Доходы</i>		
Полученные средства	-	
Проценты	-	
Корректировка обменного курса	-	-
Убытки от изменений обменного курса, абсорбированные ВОИС		20,15
Располагаемые средства, конец периода		-

Примечание: Целевой фонд в форме соглашения о сотрудничестве между правительством Ливии и ВОИС для финансирования мероприятий по модернизации и укреплению национальной системы промышленной собственности.

Отчет об управлении финансовой деятельностью за 2012-2013 гг.

Целевой фонд/Мексика		
Остаток, начало периода		125 330,98
<i>Доходы</i>		
Полученные средства	137 931,03	
Проценты	78,15	
Корректировка обменного курса	(0,01)	138 009,17
<i>Расходы</i>		
Путевые расходы третьих сторон	36 330,90	
Конференции	47 173,87	
Административные и банковские платежи	10 089,95	
Итого, прямые расходы	93 594,72	
Возмещаемые расходы на поддержку программ	6 551,65	(100 146,37)
Располагаемые средства, конец периода		163 193,78

Примечание: Целевой фонд в форме соглашения о сотрудничестве между правительством Мексики и ВОИС для финансирования развития и укрепления национальной системы промышленной собственности.

Целевой фонд/Португалия		
Остаток, начало периода		168 520,95
<i>Доходы</i>		
Полученные средства	-	
Проценты	325,96	
Корректировка обменного курса	(71,86)	254,10
<i>Расходы</i>		
Командировки персонала	6 324,83	
Путевые расходы третьих сторон	45 310,08	
Стипендии	6 332,40	
Конференции	3 805,59	
Прочие услуги по контрактам	6 091,95	
Административные и банковские платежи	163,38	
Мебель и оборудование	16 751,66	
Итого, прямые расходы	84 779,89	
Возмещаемые расходы на поддержку программ	11 017,70	(95 797,59)
Располагаемые средства, конец периода		72 977,46

Примечание: Целевой фонд в форме соглашения между Национальным институтом промышленной собственности Португалии и ВОИС для разработки совместных мероприятий в рамках сотрудничества в интересах португалоязычных стран. Бухгалтерский учет и финансовая отчетность в отношении этого фонда ведутся в евро.

Целевой фонд/Республика Корея/Авторское право		
Остаток, начало периода		453 452,58
<i>Доходы</i>		
Полученные средства	680 218,28	
Проценты	479,25	
Корректировка обменного курса	251,77	680 949,30
<i>Расходы</i>		
Расходы на персонал	111 952,65	
Командировки персонала	104 348,49	
Путевые расходы третьих сторон	266 763,18	
Конференции	26 972,26	
Вознаграждение экспертов	17 950,43	
Публикации	9 760,33	
Специальные соглашения об оказании услуг	30 582,73	
Административные и банковские платежи	160,00	
Мебель и оборудование	87,76	
Итого, прямые расходы	568 577,83	
Возмещаемые расходы на поддержку программ	-	(568 577,83)
Располагаемые средства, конец периода		565 824,05

Примечание: Целевой фонд в форме добровольных взносов правительства Республики Кореи для финансирования программы сотрудничества ВОИС в целях развития в области авторского права и смежных прав.

Целевой фонд/Республика Корея/Авторское право/Сотрудник категории специалистов		
Остаток, начало периода		100 305,78
<i>Доходы</i>		
Полученные средства	329 178,00	329 333,85
Проценты	155,85	
<i>Расходы</i>		
Расходы на персонал	198 945,49	
Административные и банковские платежи	160,20	
Итого, прямые расходы	199 105,69	
Возмещаемые расходы на поддержку программ	23 892,70	(222 998,39)
Располагаемые средства, конец периода		206 641,24

Примечание: Целевой фонд в форме добровольных взносов правительства Республики Кореи для финансирования работы в ВОИС сотрудника профессиональной категории по управлению Целевым фондом, учрежденным Республикой Корея в области авторского права.

Целевой фонд/Республика Корея/Интеллектуальная собственность		
Остаток, начало периода		1 241 673,42
<i>Доходы</i>		
Полученные средства	1 319 967,62	1 321 144,95
Проценты	1 238,10	
Корректировка обменного курса	(60,77)	
<i>Расходы</i>		
Расходы на персонал	300 985,57	(1 290 064,01)
Командировки персонала	137 924,17	
Путевые расходы третьих сторон	99 777,05	
Стипендии	225 457,90	
Конференции	50 438,93	
Вознаграждение экспертов	25 749,73	
Специальные соглашения об оказании услуг	71 987,63	
Прочие услуги по контрактам	244 310,00	
Административные и банковские платежи	160,00	
Итого, прямые расходы	1 156 790,98	
Возмещаемые расходы на поддержку программ	133 273,03	
Располагаемые средства, конец периода		1 272 754,36

Примечание: Целевой фонд в форме соглашения между Корейским ведомством интеллектуальной собственности (КВИС) и ВОИС, предназначенный для финансирования программы сотрудничества ВОИС в целях развития в области промышленной собственности в развивающихся и наименее развитых странах.

Целевой фонд/Республика Корея/Сотрудник категории специалистов		
Остаток, начало периода		739 480,48
<i>Доходы</i>		
Полученные средства	861 801,00	862 517,15
Проценты	716,15	
<i>Расходы</i>		
Расходы на персонал	969 941,25	
Административные и банковские платежи	160,20	
Итого, прямые расходы	970 101,45	
Возмещаемые расходы на поддержку программ	116 412,15	(1 086 513,60)
Располагаемые средства, конец периода		515 484,03

Примечание: Целевой фонд в форме добровольных взносов правительства Республики Кореи для финансирования работы в ВОИС сотрудников профессиональной категории.

Отчет об управлении финансовой деятельностью за 2012-2013 гг.

Целевой фонд/Республика Корея/Образование		
Остаток, начало периода		160 858,95
<i>Доходы</i>		
Полученные средства	329 951,07	
Проценты	221,90	
Корректировка обменного курса	9 896,11	340 069,08
<i>Расходы</i>		
Стипендии	241 681,30	
Административные и банковские платежи	160,00	
Итого, прямые расходы	241 841,30	
Возмещаемые расходы на поддержку программ	11 598,20	(253 439,50)
Располагаемые средства, конец периода		247 488,53

Примечание: Целевой фонд в форме соглашения между Корейским ведомством интеллектуальной собственности (КВИС) и ВОИС, предназначенный для финансирования просветительской деятельности по вопросам интеллектуальной собственности.

Целевой фонд/Испания (евро)		
Остаток, начало периода		29 318,26
<i>Доходы</i>		
Полученные средства	-	
Проценты	90,62	
Корректировка обменного курса	(2 047,58)	(1 956,96)
<i>Расходы</i>		
Административные и банковские платежи	40,59	
Итого, прямые расходы	40,59	
Возмещаемые расходы на поддержку программ	41,65	(82,24)
Возмещение средств донорам		(91 763,08)
Убытки от изменений обменного курса, абсорбированные ВОИС		64 484,02
Располагаемые средства, конец периода		-

Примечание: Целевой фонд в форме добровольных взносов правительства Испании для финансирования программы сотрудничества ВОИС в целях развития промышленной собственности в латиноамериканских странах. Бухгалтерский учет и финансовая отчетность в отношении этого фонда ведутся в евро. Возникшую в этой связи курсовую разницу покрывала ВОИС.

Целевой фонд/Испания (шв.франки)		
Остаток, начало периода		-
<i>Доходы</i>		
Полученные средства	472 398,44	
Проценты	120,35	
Корректировка обменного курса	83,73	472 602,52
<i>Расходы</i>		
Командировки персонала	6 309,10	
Путевые расходы третьих сторон	244 267,79	
Конференции	855,90	
Вознаграждение экспертов	6 239,80	
Специальные соглашения об оказании услуг	12 512,37	
Представительство	1 375,00	
Административные и банковские платежи	140,20	
Итого, прямые расходы	271 700,16	
Возмещаемые расходы на поддержку программ	35 310,15	(307 010,31)
Располагаемые средства, конец периода		165 592,21

Примечание: Целевой фонд в форме добровольных взносов правительства Испании для финансирования программы сотрудничества ВОИС в целях развития промышленной собственности в латиноамериканских странах.

Целевой фонд/Экспериментальный проект TIGAR		
Остаток, начало периода		4 568,22
<i>Доходы</i>		
Полученные средства	-	
Проценты	5,10	5,10
<i>Расходы</i>		
Административные и банковские платежи	160,00	
Итого, прямые расходы	160,00	
Возмещаемые расходы на поддержку программ	20,80	(180,80)
Располагаемые средства, конец периода		4 392,52

Примечание: Целевой фонд в форме добровольных взносов организаций частного и государственного сектора, созданный с целью расширения доступа к охраняемым авторским правом произведениям для лиц, страдающих дефектами зрения и имеющих трудности с восприятием печатного текста.

Целевой фонд/Соединенные Штаты Америки/Авторское право		
Остаток, начало периода		427 414,36
<i>Доходы</i>		
Полученные средства	-	
Проценты	566,38	
Корректировка обменного курса	(4 367,87)	(3 801,49)
<i>Расходы</i>		
Командировки персонала	6 548,11	
Путевые расходы третьих сторон	30 190,36	
Конференции	4 289,25	
Вознаграждение экспертов	2 956,11	
Специальные соглашения об оказании услуг	200 648,92	
Прочие услуги по контрактам	107 387,28	
Административные и банковские платежи	20 190,76	
Итого, прямые расходы	372 210,79	
Возмещаемые расходы на поддержку программ	48 693,54	(420 904,33)
Располагаемые средства, конец периода		2 708,54

Примечание: Целевой фонд в форме соглашения о сотрудничестве между Ведомством США по патентам и товарным знакам (ВПТЗ США) и ВОИС в области авторского права в развивающихся странах.

Бухгалтерский учет и финансовая отчетность в отношении этого фонда ведутся в долларах США.

Целевой фонд/Соединенные Штаты Америки/Защита прав интеллектуальной собственности		
Остаток, начало периода		46 932,96
<i>Доходы</i>		
Полученные средства	89 667,59	
Проценты	161,25	
Корректировка обменного курса	3 711,70	93 540,54
<i>Расходы</i>		
Путевые расходы третьих сторон	96 391,54	
Конференции	18 126,00	
Административные и банковские платежи	289,75	
Итого, прямые расходы	114 807,29	
Возмещаемые расходы на поддержку программ	14 928,41	(129 735,70)
Возмещение средств донорам		(13 417,62)
Располагаемые средства, конец периода		(2 679,82)

Примечание: Целевой фонд в форме соглашения о сотрудничестве между Ведомством США по патентам и товарным знакам (ВПТЗ США) и ВОИС в области защиты прав интеллектуальной собственности.

Бухгалтерский учет и финансовая отчетность в отношении этого фонда ведутся в долларах США.

Отчет об управлении финансовой деятельностью за 2012-2013 гг.

Целевой фонд/Соединенные Штаты Америки/Малые и средние предприятия		
Остаток, начало периода		180 732,38
<i>Доходы</i>		
Полученные средства	-	
Проценты	298,80	
Корректировка обменного курса	(3 509,41)	(3 210,61)
<i>Расходы</i>		
Расходы на персонал	5 820,80	
Специальные соглашения об оказании услуг	66 000,00	
Прочие услуги по контрактам	3 000,00	
Административные и банковские платежи	214,48	
Итого, прямые расходы	75 035,28	
Возмещаемые расходы на поддержку программ	9 755,67	(84 790,95)
Располагаемые средства, конец периода		92 730,82

Примечание: Целевой фонд в форме соглашения о сотрудничестве между Ведомством США по патентам и товарным знакам (ВПТЗ США) и ВОИС в оказании услуг, связанных с потребностями в области интеллектуальной собственности малых и средних предприятий.  
Бухгалтерский учет и финансовая отчетность в отношении этого фонда ведутся в долларах США.

Целевой фонд/Уругвай (доллары США)		
Остаток, начало периода		118 043,36
<i>Доходы</i>		
Полученные средства	-	
Проценты	63,74	
Корректировка обменного курса	1 003,44	1 067,18
<i>Расходы</i>		
Административные и банковские платежи	66,04	
Поставки и материалы	2 886,24	
Итого, прямые расходы	2 952,28	
Возмещаемые расходы на поддержку программ	-	(2 952,28)
Возмещение средств донорам		(116 915,36)
Убытки от изменений обменного курса, абсорбированные ВОИС		757,10
Располагаемые средства, конец периода		-

Примечание: Целевой фонд в форме соглашения о техническом сотрудничестве между правительством Уругвая и ВОИС по вопросам развития национальной системы интеллектуальной собственности. Бухгалтерский учет и финансовая отчетность в отношении этого фонда ведутся в евро. Возникшую в этой связи курсовую разницу покрывала ВОИС.

Целевой фонд/Уругвай (шв.франки)		
Остаток, начало периода		-
<i>Доходы</i>		
Полученные средства	116 915,36	
Проценты	68,40	
Корректировка обменного курса	12,00	116 995,76
<i>Расходы</i>		
Путевые расходы третьих сторон	8 771,28	
Стипендии	1 582,35	
Прочие услуги по контрактам	715,50	
Административные и банковские платежи	140,00	
Поставки и материалы	3 451,09	
Итого, прямые расходы	14 660,22	
Возмещаемые расходы на поддержку программ	-	(14 660,22)
Располагаемые средства, конец периода		102 335,54

Примечание: Целевой фонд в форме соглашения о техническом сотрудничестве между Правительством Уругвая и ВОИС по вопросам развития национальной системы интеллектуальной собственности.

[Конец документа]