

Ассамблеи государств – членов ВОИС

Сорок девятая серия заседаний
Женева, 26 сентября – 5 октября 2011 г.

ПРЕДЛАГАЕМЫЕ ПРОГРАММА И БЮДЖЕТ НА ДВУХЛЕТНИЙ ПЕРИОД
2012/13 ГГ.

Документ подготовлен Генеральным директором

1. Настоящий документ содержит предлагаемые Программу и бюджет на двухлетний период 2012/13 гг. (документ WO/PBC/18/5), который передается на рассмотрение восемнадцатой сессии (12-16 сентября 2011 г) Комитета ВОИС по программе и бюджету (КПБ).

2. Рекомендация, вынесенная КПБ в отношении этого документа, будет включена в «Резюме рекомендаций, вынесенных Комитетом по программе и бюджету на его восемнадцатой сессии, проходившей 12-16 сентября 2011 г.» (документ A/49/16).

3. *Ассамблеям государств - членов ВОИС и Союзов, административные функции которых она выполняет, каждой в той степени, насколько это ее касается, предлагается одобрить рекомендацию Комитета по программе и бюджету, вынесенную в отношении документа WO/PBC/18/5, как это отражено в документе A/49/16.*

[Документ WO/PBC/18/5 следует]

Комитет по программе и бюджету

Восемнадцатая сессия

Женева, 12 –16 сентября 2011 г.

ПРЕДЛАГАЕМЫЕ ПРОГРАММА И БЮДЖЕТ НА ДВУХЛЕТНИЙ ПЕРИОД 2012-2013 ГГ.

представлены Генеральным директором

1. Прилагаемый пересмотренный вариант предлагаемых Программы и бюджета на двухлетний период 2012-2013 гг. представляется на нынешней сессии Комитета по программе и бюджету (КПБ) в соответствии с Финансовыми положениями и правилами ВОИС и механизмом для дальнейшего вовлечения государств-членов в подготовку программы и бюджета Организации и последующие мероприятия (см. документы WO/PBC/13/7 и A/46/12).

2. В соответствии с этим механизмом первый проект предлагаемых Программы и бюджета на двухлетний период 2012-2013 гг. (документ WO/PBC/17/4) был представлен КПБ на его неофициальной сессии (27 июня – 1 июля 2011 г.) для обсуждения, высказывания по нему замечаний, выработки рекомендаций и внесения поправок. На указанной сессии КПБ:

- (i) «согласился с изменениями к описательной части программ, предложенными государствами-членами, включая таблицу результатов;
- (ii) поручил Секретариату уделить повышенное внимание проекту предлагаемых Программы и бюджета в связи с важным поднятыми государствами-членами в ходе этой неофициальной сессии КПБ, в том числе относительно программной информации (включая описание программ, показатели результативности, базовые и целевые показатели), доли сметных расходов на развитие (Программа 15 и Программа 26) и бюджетной информации (включая пояснения, касающиеся перераспределения средств и включения информации об утвержденном

бюджете на 2010-2011 гг.) и уровней бюджетных ассигнований¹ (ресурсы, связанные и не связанные с персоналом), а также мер повышения эффективности в соответствии с замечаниями и предложениями государств-членов;

- (iii) поручил Секретариату подготовить пересмотренный вариант проекта предлагаемых Программы и бюджета на двухлетний период 2012-2013 гг. к предстоящей сентябрьской сессии Комитета по программе и бюджету исходя из содержания изложенных выше пунктов (i) и (ii);
- (iv) принял к сведению, среди прочего, следующие вопросы для дальнейшего рассмотрения на предстоящей сентябрьской сессии Комитета по программе и бюджету:
 - Программа 1: МСП (отдельная программа);
 - Программа 2: описательная часть (бренды и создание брендов) и целевые показатели (договор по промышленным образцам);
 - Программа 11: перераспределение средств из Программы 8;
 - Программа 20: текст о стратегии мобилизации ресурсов, политика в отношении внешних бюро;
 - Программа 21: Бюро Юрисконсульта (текст и показатели);
 - Программа 24: Показатели результативности (электронные конференции, видеоконференции, вебкастинг); и
 - Программа 27: не обсуждалась на неофициальной сессии КПБ;
- (v) отметил, что в дополнение к конкретным вопросам, упомянутым в пункте (iv), на сентябрьской сессии КПБ государствами-членами будут подняты другие вопросы для рассмотрения КПБ».

3. Прилагаемый проект предлагаемых Программы и бюджета на 2012-2013 гг. был пересмотрен с учетом вышеперечисленных замечаний и рекомендаций и представляется на нынешней сессии КПБ для вынесения по нему официальной рекомендации для сорок девятой сессии Ассамблей (26 сентября – 5 октября 2011 г.).

4. Комитету по программе и бюджету предлагается рекомендовать Ассамблеями государств-членов ВОИС и Союзов, каждой в той степени, в какой это ее касается, одобрить прилагаемые Программу и бюджет на двухлетний период 2012-2013 гг.

[Проект предлагаемых Программы и бюджета на двухлетний период 2012-2013 гг. следует]

¹ Государства-члены не достигли консенсуса в отношении нулевого номинального роста.

**ПРОЕКТ ПРЕДЛАГАЕМЫХ ПРОГРАММЫ И БЮДЖЕТА НА ДВУХЛЕТНИЙ
ПЕРИОД 2012-2013 ГГ.**

СОДЕРЖАНИЕ

ПРЕДИСЛОВИЕ ГЕНЕРАЛЬНОГО ДИРЕКТОРА	5
I. ОБЗОР РЕЗУЛЬТАТОВ	9
II. ФИНАНСОВЫЙ ОБЗОР	15
ДОХОДЫ	16
РАСХОДЫ	19
Общие расходы	19
Расходы, связанные с персоналом	22
Расходы, не связанные с персоналом	23
Ресурсы, выделяемые на деятельность по развитию и Повестку дня в области развития	24
III. ОПИСАНИЕ ПРОГРАММ В РАЗБИВКЕ ПО СТРАТЕГИЧЕСКИМ ЦЕЛЯМ.....	27
СТРАТЕГИЧЕСКАЯ ЦЕЛЬ I СБАЛАНСИРОВАННОЕ РАЗВИТИЕ МЕЖДУНАРОДНОЙ НОРМАТИВНОЙ БАЗЫ ИС	29
ПРОГРАММА 1 ПАТЕНТНОЕ ПРАВО И ИННОВАЦИИ	31
ПРОГРАММА 2 ТОВАРНЫЕ ЗНАКИ, ПРОМЫШЛЕННЫЕ ОБРАЗЦЫ И ГЕОГРАФИЧЕСКИЕ УКАЗАНИЯ	39
ПРОГРАММА 3 АВТОРСКОЕ ПРАВО И СМЕЖНЫЕ ПРАВА.....	44
ПРОГРАММА 4 ТРАДИЦИОННЫЕ ЗНАНИЯ, ТРАДИЦИОННЫЕ ВЫРАЖЕНИЯ КУЛЬТУРЫ И ГЕНЕТИЧЕСКИЕ РЕСУРСЫ.....	52
СТРАТЕГИЧЕСКАЯ ЦЕЛЬ II ПРЕДОСТАВЛЕНИЕ ВЫСОКОКАЧЕСТВЕННЫХ УСЛУГ В ГЛОБАЛЬНЫХ СИСТЕМАХ ОХРАНЫ ИС	57
ПРОГРАММА 5 СИСТЕМА РСТ	60
ПРОГРАММА 6 МАДРИДСКАЯ И ЛИССАБОНСКАЯ СИСТЕМЫ.....	65
ПРОГРАММА 31 ГААГСКАЯ СИСТЕМА.....	72
ПРОГРАММА 7 АРБИТРАЖ, ПОСРЕДНИЧЕСТВО И ДОМЕННЫЕ ИМЕНА	77
СТРАТЕГИЧЕСКАЯ ЦЕЛЬ III СОДЕЙСТВИЕ ИСПОЛЬЗОВАНИЮ ИС В ИНТЕРЕСАХ РАЗВИТИЯ	82
ПРОГРАММА 8 КООРДИНАЦИЯ ДЕЯТЕЛЬНОСТИ В РАМКАХ ПОВЕСТКИ ДНЯ В ОБЛАСТИ РАЗВИТИЯ	86
ПРОГРАММА 9 АФРИКА, АРАБСКИЕ СТРАНЫ, АЗИЯ И ТИХООКЕАНСКИЙ РЕГИОН, ЛАТИНСКАЯ АМЕРИКА И СТРАНЫ КАРИБСКОГО БАССЕЙНА, НАИМЕНЕЕ РАЗВИТЫЕ СТРАНЫ	90
ПРОГРАММА 10 СОТРУДНИЧЕСТВО С НЕКОТОРЫМИ СТРАНАМИ ЕВРОПЫ И АЗИИ	100
ПРОГРАММА 11 АКАДЕМИЯ ВОИС.....	106
СТРАТЕГИЧЕСКАЯ ЦЕЛЬ IV КООРДИНАЦИЯ И РАЗВИТИЕ ГЛОБАЛЬНОЙ ИНФРАСТРУКТУРЫ ИС	113
ПРОГРАММА 12 МЕЖДУНАРОДНЫЕ КЛАССИФИКАЦИИ И СТАНДАРТЫ	115
ПРОГРАММА 13 ГЛОБАЛЬНЫЕ БАЗЫ ДАННЫХ	120
ПРОГРАММА 14 УСЛУГИ ПО ОБЕСПЕЧЕНИЮ ДОСТУПА К ЗНАНИЯМ	125
ПРОГРАММА 15 ДЕЛОВЫЕ РЕШЕНИЯ ДЛЯ ВЕДОМСТВ ИС.....	131

СТРАТЕГИЧЕСКАЯ ЦЕЛЬ V ВСЕМИРНЫЙ ИСТОЧНИК СПРАВОЧНОЙ ИНФОРМАЦИИ И АНАЛИТИЧЕСКИХ ДАННЫХ В ОБЛАСТИ ИС.....	136
ПРОГРАММА 16 ЭКОНОМИКА И СТАТИСТИКА	137
СТРАТЕГИЧЕСКАЯ ЦЕЛЬ VI МЕЖДУНАРОДНОЕ СОТРУДНИЧЕСТВО, НАПРАВЛЕННОЕ НА ОБЕСПЕЧЕНИЕ УВАЖЕНИЯ ИС	142
ПРОГРАММА 17 ОБЕСПЕЧЕНИЕ УВАЖЕНИЯ ИС.....	143
СТРАТЕГИЧЕСКАЯ ЦЕЛЬ VII РЕШЕНИЕ ВОПРОСОВ ИС В КОНТЕКСТЕ ГЛОБАЛЬНЫХ СТРАТЕГИЧЕСКИХ ЗАДАЧ.....	149
ПРОГРАММА 18 ИС И ГЛОБАЛЬНЫЕ ЗАДАЧИ	150
СТРАТЕГИЧЕСКАЯ ЦЕЛЬ VIII ОБЕСПЕЧЕНИЕ ОПЕРАТИВНОЙ СВЯЗИ МЕЖДУ ВОИС, ЕЕ ГОСУДАРСТВАМИ-ЧЛЕНАМИ И ВСЕМИ ЗАИНТЕРЕСОВАННЫМИ СТОРОНАМИ.....	156
ПРОГРАММА 19 КОММУНИКАЦИИ	158
ПРОГРАММА 20 ВНЕШНИЕ СВЯЗИ, ПАРТНЕРСТВО И ВНЕШНИЕ БЮРО	164
СТРАТЕГИЧЕСКАЯ ЦЕЛЬ IX.....	170
ЭФФЕКТИВНАЯ СТРУКТУРА АДМИНИСТРАТИВНО-ФИНАНСОВОЙ ПОДДЕРЖКИ	170
ПРОГРАММА 21 ИСПОЛНИТЕЛЬНОЕ РУКОВОДСТВО	174
ПРОГРАММА 22 УПРАВЛЕНИЕ ПРОГРАММАМИ И ФИНАНСОВЫМИ РЕСУРСАМИ....	180
ПРОГРАММА 23 УПРАВЛЕНИЕ ЛЮДСКИМИ РЕСУРСАМИ И ИХ РАЗВИТИЕ	184
ПРОГРАММА 24 СЛУЖБЫ АДМИНИСТРАТИВНОЙ ПОДДЕРЖКИ	188
ПРОГРАММА 25 ИНФОРМАЦИОННЫЕ И КОММУНИКАЦИОННЫЕ ТЕХНОЛОГИИ	194
ПРОГРАММА 26 ВНУТРЕННИЙ НАДЗОР.....	199
ПРОГРАММА 27 КОНФЕРЕНЦИОННАЯ И ЛИНГВИСТИЧЕСКАЯ СЛУЖБА	203
ПРОГРАММА 28 ОХРАНА И БЕЗОПАСНОСТЬ	207
ПРОГРАММА 29 СТРОИТЕЛЬНЫЕ ПРОЕКТЫ	211
IV. ПРИЛОЖЕНИЯ.....	215
ПРИЛОЖЕНИЕ I БЮДЖЕТ НА 2012-2013 ГГ. В РАЗБИВКЕ ПО ПРОГРАММАМ	216
ПРИЛОЖЕНИЕ II ДОЛЖНОСТИ НА 2012-2013 ГГ. В РАЗБИВКЕ ПО ПРОГРАММАМ	219
ПРИЛОЖЕНИЕ III РАСПРЕДЕЛЕНИЕ ПРОГНОЗИРУЕМЫХ ДОХОДОВ И БЮДЖЕТНЫХ РАСХОДОВ ПО СОЮЗАМ	220
ПРИЛОЖЕНИЕ IV ДИНАМИКА СПРОСА НА УСЛУГИ В РАМКАХ СИСТЕМЫ РСТ, МАДРИДСКОЙ И ГААГСКОЙ СИСТЕМ В СРЕДНЕСРОЧНОМ ПЛАНЕ	225
ПРИЛОЖЕНИЕ V СРЕДСТВА ЦЕЛЕВЫХ ФОНДОВ, КОТОРЫЕ ПОТЕНЦИАЛЬНО МОГУТ БЫТЬ ИСПОЛЬЗОВАНЫ ДЛЯ ВЫПОЛНЕНИЯ ПРОГРАММЫ НА 2013-2013 ГГ.	238
ПРИЛОЖЕНИЕ VI ПОКАЗАТЕЛИ ЭФФЕКТИВНОСТИ ФУНКЦИОНИРОВАНИЯ ОПЕРАТИВНОГО ОТДЕЛА РСТ	241
ПРИЛОЖЕНИЕ VII ОРГАНИГРАММА ВОИС	248
ПРИЛОЖЕНИЕ VIII БЮДЖЕТНЫЕ ТАБЛИЦЫ ДЛЯ ЦЕЛЕЙ ОТЧЕТНОСТИ МСУГС.....	249
ПРИЛОЖЕНИЕ IX БЮДЖЕТ НА 2012-2013 ГГ. В РАЗБИВКЕ ПО ОЖИДАЕМЫМ РЕЗУЛЬТАТАМ И ПРОГРАММАМ	251
ПРИЛОЖЕНИЕ X СВЯЗИ ПОВЕСТКИ ДНЯ В ОБЛАСТИ РАЗВИТИЯ С ПРОГРАММОЙ И БЮДЖЕТОМ НА 2012-2013 ГГ.....	257
V. ДОПОЛНИТЕЛЬНЫЕ ПРИЛОЖЕНИЯ	267
ДОПОЛНИТЕЛЬНОЕ ПРИЛОЖЕНИЕ А ВЗНОСЫ ГОСУДАРСТВ-ЧЛЕНОВ	268
ДОПОЛНИТЕЛЬНОЕ ПРИЛОЖЕНИЕ В ОПРЕДЕЛЕНИЕ БЮДЖЕТНЫХ ЗАГОЛОВКОВ	272
ДОПОЛНИТЕЛЬНОЕ ПРИЛОЖЕНИЕ С ФОРМУЛЫ ГИБКОСТИ	275
ДОПОЛНИТЕЛЬНОЕ ПРИЛОЖЕНИЕ D АКРОНИМЫ И СОКРАЩЕНИЯ, ИСПОЛЬЗУЕМЫЕ В НАСТОЯЩЕМ ДОКУМЕНТЕ.....	276

ПРЕДИСЛОВИЕ ГЕНЕРАЛЬНОГО ДИРЕКТОРА

За последние два года внешняя среда поставила перед ВОИС значительные вызовы. Вследствие глобального экономического кризиса доходы Организации впервые сократились, и хотя это сокращение доходов ограничивало возможности в плане новых инициатив, оно также представило возможность провести необходимую рационализацию и внести изменения в процедуры и процессы в Секретариате и в реализацию программ.

Я считаю, что мы смогли достигнуть значительного прогресса в использовании этой возможности в текущем двухлетнем периоде. В частности:

- Был реализован ряд сдерживающих расходы мер в рамках Группы по управлению кризисными ситуациями, которая была учреждена для осуществления постоянного контроля за финансовой деятельностью Организации во время кризиса. Эти меры позволили нам избежать сокращения оказываемых услуг несмотря на сокращение доходов.
- Программа стратегической перестройки (ПСП) перешла от этапа комплексного планирования к реализации. Она ввела широкомасштабные реформы во всей Организации.
- Долгосрочный процесс перепрофилирования профессиональных навыков персонала в целях их соответствия изменяющимся внешним обстоятельствам набирает силу. Набрана команда высшего руководства, включая заместителей Генерального директора и помощников Генерального директора. Ключевые назначения осуществлены в областях информационной и коммуникационной технологии (ИКТ) (Главный сотрудник по информации), глобальных проблем, людских ресурсов, экономики и статистики, закупок, этики и функции омбудсмена. Программа добровольного оставления службы завершена и позволила сократить общую численность персонала, открыв возможность для регуляризации краткосрочных сотрудников, работающих в течение длительного времени на стабильных должностях, а также позволив ввести новые профильные должности, в которых ощущалась острая необходимость.
- Полностью заработала новая система управления производительностью в рамках которой было проведено всестороннее обучение сотрудников, принята система финансового раскрытия для высшего руководства и тех сотрудников, которые работают на «чувствительных» должностях, создано бюро по этике, и в настоящее время проходят консультации по этическому кодексу.
- Принята и разворачивается стратегия в области информационных технологий (ИТ), включая миграцию к внешнему провайдеру услуг общего назначения и введение более высоких уровней безопасности, непрерывности операций и аварийного восстановления.
- Организация перешла на Международные стандарты учета в государственном секторе (МСУГС).
- Завершено строительство нового административного здания, и сотрудники из арендуемых помещений переехали в это новое здание.

Все эти события создали солидную основу для достижения результатов в следующие два года.

Ожидается, что в следующем двухлетнем периоде мы вернемся к долгожданному росту и доходы Организации, по прогнозам, возрастут на 4,7%. Это дает почву для удовлетворения, но необходимо также сделать две оговорки. Во-первых, восстановление все еще остается несколько хрупким. Мы будем продолжать осуществлять постоянный контроль за финансовыми показателями Организации с большой осторожностью и в интересах государств-членов ежеквартально публиковать финансовые результаты на нашем веб-сайте. Вторая оговорка касается структуры расходов Организации. Расходы, связанные с персоналом, составляют 64% всех расходов. Таким образом, повышение ступени в рамках категории должности, реклассификация и инфляция поглотят в виде расходов, связанных с персоналом, значительную часть ожидаемого роста доходов. Этот результат подчеркивает необходимость в течение нескольких следующих лет трезво рассмотреть возможности, предоставляемые аутсорсингом в определенных областях. Скорость изменений во внешней среде, которая обуславливает постоянную необходимость обновления профессиональных навыков, делает эту потребность еще

Проект предлагаемых Программы и бюджета на 2012-2013 гг.

ощутимей. Мы уже в значительной мере осуществляем аутсорсинг в таких областях, как перевод в рамках РСТ и ИТ. Другие области будут тщательно и стратегически проанализированы в целях определения возможностей сокращения расходов путем повышения эффективности оперативной деятельности или корректировки структуры расходов, где это будет возможно. Некоторые из этих мер будут реализовываться в течение следующего двухлетнего периода, что даст нам возможность осуществлять контроль и сообщать о результатах в рамках процесса представления годовых и двухлетних отчетов о выполнении программы. Впоследствии эти изменения найдут свое отражение в базовых показателях новых проектов программы и бюджета.

Для сбалансированности предлагаемого бюджета на 2012-2013 гг. не будут вводиться новые должности и не увеличится численность персонала. Вместо этого акцент будет сделан на консолидации людских ресурсов, управлении производительностью и ориентации имеющихся людских ресурсов на потребности Организации. Следуя нашим обязательствам перед краткосрочными сотрудниками, работающими в течение длительного времени, в следующем двухлетнем периоде будет осуществлена регуляризация стабильных краткосрочных должностей в отношении 60 постов (из 156 принципиально одобренных государствами-членами, которые должны быть реализованы в течение пяти лет). Шестьдесят шесть длительных краткосрочных должностей, как ожидается, будут регуляризованы в течение нынешнего двухлетнего периода путем заполнения должностей, освобождаемых в результате успешной реализации Плана добровольного прекращения службы.

В бюджетное предложение также включен целый ряд показателей рентабельности в административных и вспомогательных областях, равно как и в областях основной деятельности, такой, как оперативная деятельность в рамках РСТ, в которых стратегические инвестиции в информационно-коммуникационные технологии (ИКТ) и системы взаимодействия с клиентами неизменно способствуют повышению производительности осуществляемой Организацией основной деятельности. В продолжение дискуссий, проведенных с государствами-членами в ходе неофициальной сессии Комитета по программе и бюджету в июне 2011 г., мы находимся в процессе анализа и пересмотра руководящих принципов, касающихся официальных поездок сотрудников и третьих лиц, и вскоре сможем сообщить государствам-членам о потенциальной экономии и ожидаемом повышении эффективности деятельности благодаря принятию таких мер. Некоторые из рассматриваемых более конкретных стратегий и мер включают следующее:

- дальнейший пересмотр и ужесточение политики и руководящих принципов в области организации служебных поездок;
- ужесточение и обеспечение более последовательного применения руководящих принципов высшими должностными лицами;
- укрепление дисциплины в области планирования для обеспечения сведения к минимуму или ограничения расходов, связанных с бронированием и резервированием, по сравнению с запланированными;
- распространение действия политики в области организации служебных поездок сотрудников на третьих лиц и делегатов, поездки которых оплачиваются Организацией;
- пересмотр и ограничение роста ставок представительских расходов; и
- расширение практики проведения видеоконференций и вебкастинга, а также внедрение практики проведения конференций по Интернету.

Примененный при подготовке предлагаемых Программы и бюджета на двухлетний период 2012-2013 гг. подход к планированию, ориентированному на конечный результат, также дал множество позитивных результатов, включая определение возможности обеспечения взаимодополняемости программ, уточнение масштабов и границ деятельности, в рамках которой несколько программ способствуют достижению одного и того же результата, придание ясности (и благодаря этому обеспечение большей подотчетности) структуре результатов и показателями результативности программ, установление более четких базовых и целевых показателей и, как следствие, создание более прочной базы для представления государствам-членам информации в рамках процесса подготовки отчетов о реализации программы. Ожидается далее, что реализация в следующем периоде основных частей ПСП будет содействовать сдерживанию расходов за счет повышения

эффективности наших деловых процессов и лучшей гармонизации наших программ, структуры и ресурсов с девятью стратегическими целями Организации.

В двухлетнем периоде 2012-2013 гг. развитие остается приоритетным направлением, что отражено в общем увеличении расходов на цели развития с 19,4% в нынешнем двухлетнем периоде 2010-2011 гг. до 21,7% в следующем двухлетнем периоде. Следуя пожеланиям, озвученным государствами-членами, развитие стало основным компонентом деятельности Организации. Таблица результатов четко показывает ассигнование ресурсов на цели развития в различных программах. Превращение компонента развитие в основной элемент программ позволило достичь большей согласованности нашей деятельности по развитию и более тесной координации между нашими Региональными бюро и секторами основных программ. Региональные бюро, Отдел некоторых стран Европы и Азии и Отдел наименее развитых стран остаются координационными центрами для наименее развитых и развивающихся стран, а также стран с переходной экономикой. Они составляют основные планы деятельности, предлагаемой и осуществляемой, и результатов, которые должны быть достигнуты Организацией в каждой стране, а также непосредственно отвечают за национальные стратегии и планы в области ИС, а также создание потенциала. Ведущие сектора в рамках своей компетенции и при постоянном сотрудничестве с Региональными бюро отвечают за их реализацию в соответствии с национальными стратегиями и планами, разработанными с каждой из стран. Будут активизироваться усилия в направлении перехода от планирования на основе целевых запросов к планированию на основе стратегических потребностей. Другие ключевые результаты, прогнозируемые на новые двухлетний период, включают:

- Расширение географического охвата и использования Глобальных систем ИС ВОИС (РСТ, Мадридская система, Гагская система, Лиссабонская система и Центр ВОИС по арбитражу и посредничеству), упрощение и постоянное совершенствование этих систем и повышение их привлекательности за счет совершенствования услуг и инструментов ИТ и изменения и обновления соответствующих правил в рамках различных рабочих групп, созываемых Ассамблеями соответствующих Союзов.
- Разработку новых норм и инструментов в международной правовой структуре. Всегда трудно предсказать конкретные результаты в области нормотворчества, поскольку они полностью зависят от коллективной воли государств-членов в направлении достижения общих позиций. Но при этом ряд инициатив достигают степени технической готовности, которая в настоящее время требует только политической воли для их завершения. Сюда относятся аудиовизуальные исполнения, доступ к опубликованным произведениям для лиц с трудностями восприятия печатного текста, права вещательных организаций, традиционные выражения культуры, традиционные знания и генетические ресурсы, формальности в связи с промышленными образцами и реформа Лиссабонского соглашения о международной регистрации наименований мест происхождения.
- Совершенствование глобальной инфраструктуры ИС путем расширения глобальных информационных баз данных в области ИС, сотрудничество между государственным и частным секторами в области предоставления научно-технических периодических журналов и баз данных наименее развитым и развивающимся странам, продолжение разработки технических стандартов, позволяющих активизировать межведомственное сотрудничество, создание или совершенствование цифровой инфраструктуры в ведомствах наименее развитых и развивающихся стран, предоставление платформ по обмену знаниями (например, таких, как WIPO CASE для обмена отчетами о проведенных поисках и заключениями экспертизы) и создание Центров поддержки технологии и инноваций и Бюро по передаче технологий в наименее развитых и развивающихся странах.

Проект предлагаемых Программы и бюджета на 2012-2013 гг.

Проект Программы и бюджета отражает нашу решимость продвигать позитивные стратегические изменения в Организации и достигать результаты, которые ожидают государства-члены и другие заинтересованные партнеры. Я хотел бы поблагодарить государства-члены за их вклад и участие в процессе разработки программы и бюджета, а также за их постоянное участие в выработке совместного видения нашего прогресса.



Фрэнсис Гарри

Генеральный директор.

I. ОБЗОР РЕЗУЛЬТАТОВ

1. Программа и бюджет представляют планирование на двухлетний период 2012-2013 гг. в рамках общего стратегического контекста Среднесрочного стратегического плана (СССП) и составлены на основе информации, полученной от государств-членов.

2. Нынешнее предложение обеспечивает такое положение, при котором ресурсы Организации в первую очередь направляются на достижение тех результатов, которые представляют наибольшую ценность для наших государств-членов и других партнеров. В этом контексте в двухлетнем периоде 2012-2013 гг. областями наивысшего приоритета являются:

(i) Обеспечение более широкого и основательного использования услуг, предоставляемых глобальными системами регистрации ВОИС, в частности РСТ, Мадридом и Гаагой, остается ключевым приоритетом в 2012-2013 гг. в качестве основной части услуг, предлагаемых Организацией и главной основой устойчивости ее финансового положения в долгосрочном плане. Это потребует решения задач изменения географического состава спроса на такие услуги, включая адаптацию необходимых языковых навыков. Оперативная эффективность регистрационных систем будет также повышаться за счет постоянного совершенствования электронной среды.

(ii) Содействие активизации сотрудничества и достижению более широкого консенсуса между государствами-членами в отношении дальнейшего развития сбалансированной международной нормативной структуры в области ИС явится ключевым направлением в 2012-2013 гг.:

- ВОИС ставит целью достижение прогресса в разработке сбалансированной международной нормативной базы для товарных знаков, промышленных образцов и географических указаний с достижением результатов на надлежащем нормативном уровне. Особое внимание будет уделено будущей международной регуляторной структуре для процедур в области промышленных образцов при условии достижения достаточного прогресса на подготовительном этапе.
- Значительный прогресс достигнут в обсуждениях по охране аудиовизуальных исполнений и прав организаций эфирного вещания. Ограничения и исключения из авторского права и смежных прав также продолжают рассматриваться в повестке дня Постоянного комитета по авторскому праву и смежным правам (ПКАП) и недавние обсуждения были сфокусированы на потребностях доступа к содержанию в доступных форматах для инвалидов, в частности для лиц с дефектами зрения. Секретариат продолжит содействовать обсуждениям с целью достижения консенсуального результата.
- В соответствии с мандатом Межправительственного комитета по интеллектуальной собственности, генетическим ресурсам, традиционным знаниям и фольклору (МКГР) к этому Комитету была обращена просьба представить Генеральной Ассамблее ВОИС в сентябре 2011 г. текст (или тексты) международного правового инструмента (или инструментов) для принятия Генеральной Ассамблеей решения о созыве дипломатической конференции.
- Соответствующие финансовые средства предусмотрены в связи с возможностью созыва таких дипломатических конференций, если государства-члены примут решение их созвать в двухлетнем периоде 2012-2013 гг.

(iii) В двухлетнем периоде 2012-2013 гг. будут активизированы усилия для облегчения доступа и использования информации и знаний в области ИС для учреждений ИС и широкой публики в целях содействия инновациям и доступу к охраняемым творческим

произведениям, а также творческим произведениям, находящимся в сфере общественного достояния. Это будет достигнуто в первую очередь за счет создания глобальной инфраструктуры ИС, предоставляющей контент знаний в области ИС в качестве общественного блага. Это будет усилено за счет инициатив в области глобальных баз данных, в частности «PATENTSCOPE» и «GLOBAL BRAND DATABASE», и продолжения изучения технико-экономической целесообразности создания международных баз творческих произведений. Во-вторых, расширению доступа к контенту знаний в области ИС будет содействовать создание Центров поддержки технологических инноваций (ЦПТИ) и Университетских бюро по передаче технологии (БПТ). В-третьих, укрепление технической инфраструктуры ведомств ИС, авторско-правовых ведомств и организаций коллективного управления правами будет содействовать активизации взаимодействия между этими ведомствами/организациями и предоставлению более широкого диапазона онлайн-услуг всем заинтересованным лицам.

(iv) Укрепление потенциала в области людских ресурсов в развивающихся странах, НРС и странах с переходной экономикой в целях эффективного использования для целей развития, включая малые и средние предприятия (МСП), остается одной из основных и междисциплинарных стратегий большинства ведущих программ. Диапазон инициатив варьируется от укрепления потенциала в области людских ресурсов учреждений ИС до обучения по такой тематике, как коммерциализация инноваций, авторское право, составление патентных формул, ТЗ, ТВК и ГР и защита прав.

(v) Более эффективная коммуникация с широкой публикой о ИС и роли ВОИС является решающим элементом, позволяющим Организации оптимизировать выполнение своего мандата. Поэтому коммуникационные усилия будут сфокусированы на достижении большей видимости и более широкого признания роли ВОИС в поощрении инноваций и творчества; в содействии многостороннему диалогу по вопросам ИС; и в качестве главного и надежного провайдера международных экспертных знаний, информации и услуг в области ИС.

(vi) Повышение координации и взаимодействия в рамках Секретариата будут продолжены в контексте Плана стратегической перестройки (ПСП) с целью создания ориентированной на результаты и оказание услуг целостной администрации при повышенной подотчетности управления, продуктивной рабочей среде, которая отражает ценности Организации и поддерживается справедливой и беспристрастной регуляторной структурой, политике уважения на рабочих местах и эффективных каналах для решения озабоченностей персонала.

(vii) Будет продолжена активизация усилий, направленных на эффективные и действенные услуги, ориентированные на потребителя, оказываемые внешним партнерам и внутренним клиентам. Проведение реформы политики и процессов управления людскими ресурсами внесет вклад в создание хорошо управляемого, диверсифицированного, мотивированного и обладающего надлежащими навыками штата сотрудников и улучшение рабочей среды. Содействие изменению культуры путем фокусирования внимания на производительности, как на индивидуальном, так и на организационном уровнях, будет осуществляться на основе прогресса, достигнутого в ходе двухлетнего периода 2010-2011 гг. Реализация стратегии в области информационных и коммуникационных технологий (ИКТ) и совершенствование управления ИКТ будет уделять внимание реализации деловых преимуществ от инвестиций в ИКТ, которые тесно связаны со стратегическими приоритетами.

3. В соответствии с СССП и ожиданиями государств-членов в двухлетнем периоде 2012-2013 гг. основным приоритетом остается развитие. Это отражено в увеличении расходов на цели развития в следующем двухлетнем периоде (Таблица результатов и Таблица 9). Одной из основных целей процесса планирования на 2012-2013 гг. являлось включение компонента развития во все стратегические цели и соответствующие программы Организации в соответствии с рекомендациями Повестки дня в области развития (ПДР) (Таблица результатов: см. доля средств, выделяемых на развитие, в бюджете в разбивке по результатам). Результатом этого явилось включение деятельности ВОИС в связи с (а) национальными регуляторными структурами в области ИС, которые содействуют творчеству и инновациям и отражают уровень развития различных государств-членов ВОИС и (б) укреплением

институциональной и технической инфраструктуры учреждений ИС, соответственно, в основные Стратегические цели I и IV и соответствующие основные Программы 1, 2, 14 и 15. Ожидается, что это поможет улучшить осуществление деятельности Организации, ориентированной на развитие, в интересах развивающихся стран, НРС и стран с переходной экономикой в плане эффективности, действенности, улучшения координации и связности, что, в конечном счете, повлечет за собой более ощутимые последствия для развития. Модель реализации основана на предоставлении основными секторами теоретических и технических экспертных знаний для реализации деятельности в области развития. Региональные бюро, Отдел некоторых стран Европы и Азии и Отдел НРС должны стать попечителями планирования и составления программ на национальном уровне в тесном сотрудничестве со всеми заинтересованными странами и нести ответственность за общую координацию на уровне стран. Кроме того, стратегия осуществления деятельности по развитию перейдет от деятельности по запросам к более стратегическому подходу, обусловленному потребностями, озвученными в национальных планах.

4. Рекомендации Повестки дня в области развития продолжают быть руководящим фактором в деятельности ВОИС. Связи программ с рекомендациями ПДР в значительной степени отражены в описании каждой соответствующей программы. Проекты ПДР включены в качестве компонента каждой из программ, как в плане существа, так и в плане ресурсов. Предоставлена связь с ожидаемыми результатами Организации в соответствии с Бюджетным процессом для проектов, предложенных Комитетом по развитию и интеллектуальной собственности (КРИС) для реализации рекомендаций ПДР, утвержденных Ассамблеями ВОИС в 2010 г.². Применение к проектам ПДР последовательной методологии управления и их анализ обеспечит такое положение, при котором уроки, извлеченные из этих проектов, в адекватной степени учитываются до начала реализации последующих этапов проектов, при условии их одобрения КРИС, или включения проектной деятельности в регулярную деятельность Организации.

5. Введение в основную деятельность компонента развития, включая проекты ПДР, в Таблице результатов проиллюстрировано Стратегической целью III «Содействие использованию ИС в интересах развития», являющейся одновременно «вертикальной» и «горизонтальной» Целью. Доля средств, выделяемых на развитие, в бюджете в разбивке по результатам (Таблица результатов) четко показывает долю каждого ожидаемого результата, направленного на развитие и на благо развивающихся стран, НРС и стран с переходной экономикой. Расходы определены как «расходы на развитие» только в тех случаях, когда бенефициаром является развивающаяся страна и отсутствуют эквивалентные расходы в интересах развитых стран. В следующем двухлетнем периоде будет наблюдаться рост общей доли расходов на развитие (без учета проектов ПДР) с 19,4% в 2010-2011 гг. до 21,7% в 2012-2013 гг., что представляет собой рост расходов на развитие на 17% при общем росте расходов, сдерживаемом на уровне 4,7%.

6. Поддержка ВОИС Целей развития в новом тысячелетии (ЦРТ) осуществляется в контексте девяти Стратегических целей и включает деятельность, пронизывающую весь диапазон разнообразных программ, Комитетов и проектов, в том числе несколько проектов ПДР, которые актуальны для достижения ЦРТ. Включение компонента развития во все соответствующие программы помогает усилиям ВОИС обеспечить свой вклад в достижение международно-согласованных целей и задач развития, включая ЦРТ.

7. Более структурированное и доскональное планирование, а также комплексный анализ и совершенствование структуры двухлетних результатов в качестве части инициативы по укреплению управления на основе результатов (УКР) в ПСП позволили сфокусировать внимание на результатах, которые должны быть достигнуты Организацией в 2012-2013 гг., в четкой увязке с девятью Стратегическими целями. Наиболее значимыми улучшениями в предложении в отношении представления Программы и бюджета, ориентированных на результаты, являются следующие:

² Обзор бюджетного процесса, применяемого к проектам, предложенным Комитетом по развитию и интеллектуальной собственности (КРИС) в целях реализации рекомендаций Повестки дня в области развития (A/48/5 REV.)

Проект предлагаемых Программы и бюджета на 2012-2013 гг.

- Ожидаемые результаты, которые ранее были включены в контекст отдельных программ и в некоторой степени дублировали друг друга, сейчас объединены на уровне Организации в привязке к Стратегическим целям и представлены в Таблице результатов, которая таким образом предоставляет стратегический обзор результатов Организации на двухлетний период 2012-2013 гг.
- Консолидация и планирование результатов на уровне Организации, а не отдельных программ, реально отражают их междисциплинарный характер и позволяют продемонстрировать, как несколько программ вносят вклад в достижение определенного ожидаемого результата, измеряемого отдельными показателями результативности. В других случаях программы разделяют ответственность за внесение вклада в достижение ожидаемого результата. Эти межфункциональные связи в достижении результатов Организации в двухлетнем периоде показаны в таблице результатов во вступительной части к каждой из Стратегических целей.
- Кроме того, впервые ресурсы полностью приведены в соответствие ожидаемым результатам. Таблица результатов также предоставляет основанный на результатах обзор бюджета на двухлетний период 2012-2013 гг. и долю ресурсов, выделенных на развитие, для каждого результата. Кроме того, разбивка внебюджетных ресурсов, потенциально имеющихся в наличии в каждой Программе, отражена на уровне программ в Приложении V.
- В целях создания более совершенной основы для измерения эффективности работы Организации и отчетности перед государствами-членами через Отчет о реализации программы (ОРП) идентифицированы более измеримые показатели результативности, включающие базовые и целевые параметры. Эти показатели отражены в таблице результатов на уровне программ.

8. Программно-бюджетное предложение, содержащее эти изменения, закладывает прочную основу для более совершенного процесса отчетности о реализации программ, который учитывает ряд рекомендаций, вынесенных в ходе независимой оценки, проведенной Отделом внутреннего аудита и надзора (ОВАН), а также призыв к усовершенствованиям ОРП, озвученный государствами-членами.

СТРУКТУРА РЕЗУЛЬТАТОВ И ПРОГРАММА И БЮДЖЕТ НА 2012-2013 ГГ., ВКЛЮЧАЯ ДОЛЮ СРЕДСТВ, ВЫДЕЛЯЕМЫХ НА РАЗВИТИЕ, В РАЗБИВКЕ ПО РЕЗУЛЬТАТАМ (в тыс. шв. франков)

Стратегическая цель VIII - Обеспечение оперативной связи между ВОИС, ее государствами-членами и всеми заинтересованными сторонами							
	<p>Более эффективная коммуникация с широкой публикой об интеллектуальной собственности и роли ВОИС <i>Предлагаемый бюджет 12/13: 13664</i> <i>Доля на развитие: 5974</i></p>	<p>Более совершенная ориентация на услуги и ответы на запросы <i>Предлагаемый бюджет 12/13: 2935</i> <i>Доля на развитие: 1402</i></p>	<p>Эффективное взаимодействие с государствами-членами <i>Предлагаемый бюджет 12/13: 5311</i> <i>Доля на развитие: -</i></p>	<p>Открытое, транспарентное и эффективное взаимодействие с НПО <i>Предлагаемый бюджет 12/13: 1194</i> <i>Доля на развитие: -</i></p>	<p>ВОИС эффективно взаимодействует и является партнером в процессах и переговорах ООН и других МТО <i>Предлагаемый бюджет 12/13: 3652</i> <i>Доля на развитие: 65</i></p>		
Стратегическая цель I: Сбалансированное развитие международной нормативной базы ИС	Стратегическая цель II: Предоставление высококачественных услуг в глобальных системах охраны	Стратегическая цель III: Соддействие использованию ИС в интересах развития	Стратегическая цель IV: Координация и развитие глобальной инфраструктуры ИС	Стратегическая цель V: Всемирный источник справочной информации и аналитических данных в области ИС	Стратегическая цель VI: Международное сотрудничество, направленное на обеспечение уважения ИС	Стратегическая цель VII: Решение вопросов ИС в контексте глобальной стратегических задач	
<p>Активизация сотрудничества, большой консенсус между государствами-членами по вопросам разработки сбалансированной политики и нормативных структур для международной патентной системы, товарных знаков, промышленных образов, географических указаний, авторского права и смежных прав, ТЗ, ТБК и ГР <i>Предлагаемый бюджет 12/13: 15256</i> <i>Доля на развитие: 7263</i></p> <p>Принятие решений по авторско-правовым вопросам на основе фактов <i>Предлагаемый бюджет 12/13: 2754</i> <i>Доля на развитие: 2754</i></p> <p>Целевые и сбалансированные законодательные, регуляторные и политические структуры ИС <i>Предлагаемый бюджет 12/13: 9530</i> <i>Доля на развитие: 9530</i></p> <p>Совершенствование охраны государственных гербов и названий и эмблем международных межправительственных организаций <i>Предлагаемый бюджет 12/13: 556</i> <i>Доля на развитие: 37</i></p> <p>Более широкое и уточненное использование Гагской системы <i>Предлагаемый бюджет 12/13: 2153</i> <i>Доля на развитие: -</i></p> <p>Совершенствование администрации Гагской системы <i>Предлагаемый бюджет 12/13: 2633</i> <i>Доля на развитие: -</i></p> <p>Совершенствование использования Мадридской и Лиссабонской систем, в том числе развивающимися странами и НРС <i>Предлагаемый бюджет 12/13: 7841</i> <i>Доля на развитие: 2957</i></p> <p>Совершенствование операций в рамках Мадридской и Лиссабонской систем <i>Предлагаемый бюджет 12/13: 43445</i> <i>Доля на развитие: 730</i></p> <p>Повышение осведомленности о Мадридской и Лиссабонской системах <i>Предлагаемый бюджет 12/13: 1546</i> <i>Доля на развитие: 1133</i></p> <p>Международные и внутренние споры в области интеллектуальной собственности в значительной мере предполагающего или урегулируются путем посредничества, арбитража и других методов альтернативного урегулирования споров <i>Предлагаемый бюджет 12/13: 3175</i> <i>Доля на развитие: 91</i></p> <p>Эффективная охрана интеллектуальной собственности в РДВ и СДВУ <i>Предлагаемый бюджет 12/13: 7409</i> <i>Доля на развитие: 212</i></p> <p><i>Итого предлагаемый бюджет по ЦЦ I: 28335</i> <i>Итого доля на развитие по ЦЦ I: 19583</i></p>	<p>Информированное стратегическое использование РСТ всеми инноваторами, которые могут извлечь из него пользу <i>Предлагаемый бюджет 12/13: 7041</i> <i>Доля на развитие: -</i></p> <p>Более прочные связи между пользователями и ведомствами РСТ <i>Предлагаемый бюджет 12/13: 16897</i> <i>Доля на развитие: 5203</i></p> <p>Укрепление всей системы РСТ <i>Предлагаемый бюджет 12/13: 3525</i> <i>Доля на развитие: 250</i></p> <p>Активизация операций МБ <i>Предлагаемый бюджет 12/13: 152099</i> <i>Доля на развитие: -</i></p> <p>Повышение осведомленности о Гагской системе <i>Предлагаемый бюджет 12/13: 2185</i> <i>Доля на развитие: -</i></p> <p>Более широкое и уточненное использование Гагской системы <i>Предлагаемый бюджет 12/13: 2153</i> <i>Доля на развитие: -</i></p> <p>Совершенствование использования Мадридской и Лиссабонской систем, в том числе развивающимися странами и НРС <i>Предлагаемый бюджет 12/13: 7841</i> <i>Доля на развитие: 2957</i></p> <p>Совершенствование операций в рамках Мадридской и Лиссабонской систем <i>Предлагаемый бюджет 12/13: 43445</i> <i>Доля на развитие: 730</i></p> <p>Повышение осведомленности о Мадридской и Лиссабонской системах <i>Предлагаемый бюджет 12/13: 1546</i> <i>Доля на развитие: 1133</i></p> <p>Международные и внутренние споры в области интеллектуальной собственности в значительной мере предполагающего или урегулируются путем посредничества, арбитража и других методов альтернативного урегулирования споров <i>Предлагаемый бюджет 12/13: 3175</i> <i>Доля на развитие: 91</i></p> <p>Эффективная охрана интеллектуальной собственности в РДВ и СДВУ <i>Предлагаемый бюджет 12/13: 7409</i> <i>Доля на развитие: 212</i></p> <p><i>Итого предлагаемый бюджет по ЦЦ II: 249647</i> <i>Итого доля на развитие по ЦЦ II: 10577</i></p>	<p>Четко сформулированная и последовательная национальная политика в области инноваций и ИС, стратегии и планы развития, соответствующие цели и задачам национального развития <i>Предлагаемый бюджет 12/13: 10570</i> <i>Доля на развитие: 10570</i></p> <p>Укрепление возможностей людских ресурсов выполнять широкий спектр требований в целях эффективного использования ИС для развития в развивающихся странах, НРС и странах с переходной экономикой <i>Предлагаемый бюджет 12/13: 35922</i> <i>Доля на развитие: 35457</i></p> <p>Облегчение доступа к образованию в области ИС <i>Предлагаемый бюджет 12/13: 3903</i> <i>Доля на развитие: 3903</i></p> <p>Совершенствование навыков управления ИС для предприятий <i>Предлагаемый бюджет 12/13: 843</i> <i>Доля на развитие: 843</i></p> <p>Дальнейшее включение принципов ПДР в программы и деятельность Организации <i>Предлагаемый бюджет 12/13: 4199</i> <i>Доля на развитие: 4199</i></p> <p>Эффективное планирование, реализация, мониторинг, оценка и отчетность о реализации ПДР <i>Предлагаемый бюджет 12/13: 1220</i> <i>Доля на развитие: 1220</i></p> <p>Улучшение понимания ПДР государствами-членами, НПО, гражданским обществом и другими партнерами <i>Предлагаемый бюджет 12/13: 1523</i> <i>Доля на развитие: 1523</i></p> <p>Признание государствами-членами, обществами, организациями и другими партнерами актуальности и эффективности ресурсов, программ и инструментов ВОИС <i>Предлагаемый бюджет 12/13: 825</i> <i>Доля на развитие: 771</i></p> <p>Новые или укрепленные механизмы, программы и партнерства сотрудничества в НРС <i>Предлагаемый бюджет 12/13: 1517</i> <i>Доля на развитие: 1517</i></p> <p>Совершенствование понимания/потенциала МСП в плане успешного использования ИС в поддержку инноваций и коммерциализации <i>Предлагаемый бюджет 12/13: 5253</i> <i>Доля на развитие: 5253</i></p> <p>Расширение внебюджетного финансирования на цели ИС для развития либо посредством прямых взносов ВОИС или доступа к другим механизмам внешнего финансирования <i>Предлагаемый бюджет 12/13: 1769</i> <i>Доля на развитие: 1429</i></p> <p><i>Итого предлагаемый бюджет по ЦЦ III: 67546</i> <i>Итого доля на развитие по ЦЦ III: 66686</i></p>	<p>Обновленная и глобально принятая система международных классификаций и стандартов ВОИС для обеспечения доступа, использования и распространения информации в области ИС среди заинтересованных сторон во всем мире <i>Предлагаемый бюджет 12/13: 6932</i> <i>Доля на развитие: 1213</i></p> <p>Расширение доступа и использования информации и знаний в области ИС учреждениями ИС и публикой в целях развития инноваций и расширения доступа к сохраняемым творческим произведениям и произведениям в сфере общественного достояния <i>Предлагаемый бюджет 12/13: 14974</i> <i>Доля на развитие: 12478</i></p> <p>Расширение распространения оцифрованных патентных коллекций национальных/региональных ведомств государств-членов ВОИС <i>Предлагаемый бюджет 12/13: 1210</i> <i>Доля на развитие: 302</i></p> <p>Современность обновления PATENTSCOPE в связи с заявками по процедуре РСТ <i>Предлагаемый бюджет 12/13: 2159</i> <i>Доля на развитие: 540</i></p> <p>Совершенствование технической инфраструктуры и инфраструктуры знаний для ведомств ИС и других учреждений ИС, ведущих к совершенствованию услуг (зачто) <i>Предлагаемый бюджет 12/13: 16332</i> <i>Доля на развитие: 16540</i></p> <p><i>Итого предлагаемый бюджет по ЦЦ IV: 42107</i> <i>Итого доля на развитие по ЦЦ IV: 31073</i></p>	<p>Расширение использования статистической информации ВОИС в отношении функционирования международной системы ИС <i>Предлагаемый бюджет 12/13: 1569</i> <i>Доля на развитие: -</i></p> <p>Использование экономического анализа ВОИС при формулировании политики в области ИС <i>Предлагаемый бюджет 12/13: 2711</i> <i>Доля на развитие: 1292</i></p> <p>Расширение доступа к правовой информации, связанной с ИС, и ее использование <i>Предлагаемый бюджет 12/13: 2244</i> <i>Доля на развитие: 2102</i></p> <p>Современность обновления PATENTSCOPE в связи с заявками по процедуре РСТ <i>Предлагаемый бюджет 12/13: 2159</i> <i>Доля на развитие: 540</i></p> <p>Совершенствование технической инфраструктуры и инфраструктуры знаний для ведомств ИС и других учреждений ИС, ведущих к совершенствованию услуг (зачто) <i>Предлагаемый бюджет 12/13: 16332</i> <i>Доля на развитие: 16540</i></p> <p><i>Итого предлагаемый бюджет по ЦЦ V: 6524</i> <i>Итого доля на развитие по ЦЦ V: 3304</i></p>	<p>Прогресс в международном политическом диалоге между государствами-членами ВОИС об обеспечении уважения ИС в соответствии с рекомендацией 45 Повестки дня ВОИС в области развития <i>Предлагаемый бюджет 12/13: 635</i> <i>Доля на развитие: 276</i></p> <p>Систематическое и эффективное сотрудничество и координация между ВОИС и другими международными организациями в области обеспечения уважения ИС <i>Предлагаемый бюджет 12/13: 785</i> <i>Доля на развитие: 589</i></p> <p>Становление ВОИС как надежного источника поддержки, помощи и справочной информации об инновациях и ИС в соответствующих процессах государственной политики <i>Предлагаемый бюджет 12/13: 2149</i> <i>Доля на развитие: 1219</i></p> <p>Основанные на ИС инструменты используются для передачи знаний, адаптации технологии и ее передачи от развитых стран развивающимся, в особенности НРС, для решения глобальных проблем <i>Предлагаемый бюджет 12/13: 2596</i> <i>Доля на развитие: 1887</i></p> <p>Становление ВОИС как актуального форума для анализа и обсуждения вопросов в области ИС и конкурентной политики <i>Предлагаемый бюджет 12/13: 1381</i> <i>Доля на развитие: 1303</i></p> <p><i>Итого предлагаемый бюджет по ЦЦ VI: 1420</i> <i>Итого доля на развитие по ЦЦ VI: 865</i></p>	<p>Совершенствование понимания директивными органами вопросов взаимосвязи между глобальными проблемами, инновациями и ИС в качестве основы для совершенствования принимаемых политических решений <i>Предлагаемый бюджет 12/13: 1168</i> <i>Доля на развитие: 655</i></p> <p>Становление ВОИС как надежного источника поддержки, помощи и справочной информации об инновациях и ИС в соответствующих процессах государственной политики <i>Предлагаемый бюджет 12/13: 2149</i> <i>Доля на развитие: 1219</i></p> <p>Основанные на ИС инструменты используются для передачи знаний, адаптации технологии и ее передачи от развитых стран развивающимся, в особенности НРС, для решения глобальных проблем <i>Предлагаемый бюджет 12/13: 2596</i> <i>Доля на развитие: 1887</i></p> <p>Становление ВОИС как актуального форума для анализа и обсуждения вопросов в области ИС и конкурентной политики <i>Предлагаемый бюджет 12/13: 1381</i> <i>Доля на развитие: 1303</i></p> <p><i>Итого предлагаемый бюджет по ЦЦ VII: 7294</i> <i>Итого доля на развитие по ЦЦ VII: 5063</i></p>	<p><i>Итого предлагаемый бюджет по ЦЦ VIII: 26756</i> <i>Итого доля на развитие по ЦЦ VIII: 7441</i></p>
Стратегическая цель IX - Эффективная структура административно-финансовой поддержки, позволяющая ВОИС выполнять свои программы							
<p>Эффективные, действенные, качественные и ориентированные на пользователя высококачественные услуги, предоставляемые на внутреннем пользования, так и внешним партнерам (людские ресурсы, ИТ, конференции, лингвистическая служба, закупки, поездки, печать и публикации, телекоммуникационные посещения) <i>Предлагаемый бюджет 12/13: 136604</i> <i>Доля на развитие: -</i></p> <p><i>Итого предлагаемый бюджет по ЦЦ IX: 28335</i> <i>Итого доля на развитие по ЦЦ IX: 19583</i></p>	<p>Эффективное и действенное, ориентированное на результаты планирование программы и финансов, обработка, реализация, оценка и отчетность <i>Предлагаемый бюджет 12/13: 18901</i> <i>Доля на развитие: 605</i></p> <p>Совершенствование координации и связи в рамках Секретариата <i>Предлагаемый бюджет 12/13: 10255</i> <i>Доля на развитие: -</i></p> <p><i>Итого предлагаемый бюджет по ЦЦ II: 249647</i> <i>Итого доля на развитие по ЦЦ II: 10577</i></p>	<p>Хорошо управляемый, разнородный, мотивированный и обладающий надлежащими навыками профессиональный персонал <i>Предлагаемый бюджет 12/13: 12703</i> <i>Доля на развитие: -</i></p> <p>Улучшение рабочей среды при поддержке надежной регуляторной структуры и эффективных каналов для решения проблем персонала <i>Предлагаемый бюджет 12/13: 1038</i> <i>Доля на развитие: -</i></p> <p><i>Итого предлагаемый бюджет по ЦЦ III: 67546</i> <i>Итого доля на развитие по ЦЦ III: 66686</i></p>	<p>Сотрудники ВОИС, делегаты, посетители, а также информационные и материальные активы находятся под охраной и в безопасности <i>Предлагаемый бюджет 12/13: 15031</i> <i>Доля на развитие: -</i></p> <p>Инвестиции в ИКТ тесно увязаны со стратегическими приоритетами и приносят деловые выгоды <i>Предлагаемый бюджет 12/13: 2147</i> <i>Доля на развитие: -</i></p> <p>Облегчение физического доступа к кампусу ВОИС <i>Предлагаемый бюджет 12/13: 439</i> <i>Доля на развитие: -</i></p> <p><i>Итого предлагаемый бюджет по ЦЦ IV: 42107</i> <i>Итого доля на развитие по ЦЦ IV: 31073</i></p>	<p>Установление эффективной и профессиональной функции внутреннего аудита, охватывающей все рабочие области с высоким риском <i>Предлагаемый бюджет 12/13: 1364</i> <i>Доля на развитие: -</i></p> <p>Отчеты о расхождении предлагают здоровую основу для принятия решений Генеральным директором <i>Предлагаемый бюджет 12/13: 1364</i> <i>Доля на развитие: -</i></p> <p><i>Итого предлагаемый бюджет по ЦЦ V: 6524</i> <i>Итого доля на развитие по ЦЦ V: 3304</i></p>	<p>Предоставление основанной на фактах оценочной информации для высшего руководства, руководящей программы и государств-членов для принятие решения <i>Предлагаемый бюджет 12/13: 2321</i> <i>Доля на развитие: 1741</i></p> <p>Смягчение воздействия деятельности ВОИС на окружающую среду <i>Предлагаемый бюджет 12/13: 299</i> <i>Доля на развитие: -</i></p> <p><i>Итого предлагаемый бюджет по ЦЦ VI: 1420</i> <i>Итого доля на развитие по ЦЦ VI: 865</i></p>	<p>Новый конференц-зал и соответствующие технические помещения для проведения заседаний государств-членов <i>Предлагаемый бюджет 12/13: 811</i> <i>Доля на развитие: -</i></p> <p>Расходы в связи с новым административным зданием удержаны на минимальном уровне <i>Предлагаемый бюджет 12/13: 7020</i> <i>Доля на развитие: -</i></p> <p><i>Итого предлагаемый бюджет по ЦЦ VII: 7294</i> <i>Итого доля на развитие по ЦЦ VII: 5063</i></p>	<p><i>Итого предлагаемый бюджет по ЦЦ VIII: 26756</i> <i>Итого доля на развитие по ЦЦ VIII: 7441</i></p>

¹ Не включает предлагаемый бюджет по статье нераспределенных расходов: 7503

² Доля на развитие: расходы квалифицируются в качестве расходов на развитие только тогда, когда бенефициаром является развивающаяся страна и аналогичные расходы не выделяются для развитых стран (в соответствии с прошлой практикой для целей Повестки дня и бюджета страны с переходной экономикой отнесены к первой категории).

³ В долю на развитие включены ресурсы, выделенные по повестке Повестки дня в области развития.

⁴ Ожидаемые результаты, которые касаются более широкого круга стран, а не только развивающихся стран, не отражают долю на развитие.

Итого, предлагаемый бюджет на 2012-2013 гг.: 647 430 (из которых 7 503 является нераспределенными расходами)

Итого, доля на развитие: 144 347

II. ФИНАНСОВЫЙ ОБЗОР

Таблица 1. Основные финансовые параметры Организации
(в млн. шв. франков)

	Фактические в 2008-2009 гг.	Утвержденный бюджет на 2010-2011 гг.	Бюджет на 2010-2011 гг. после переноса средств	Бюджет на 2012-2013 гг.	Разница между бюджетом на 2012-2013 гг. и бюджетом на 2010-2011 гг. после переноса средств	
					Сумма	%
ДОХОДЫ						
Взносы	34,8	34,8	34,8	34,9	0,0	0,1%
Пошлины						
Система РСТ	443,6	446,2	446,2	480,6	34,4	7,7%
Мадридская система	94,8	106,0	106,0	104,4	(1,6)	-1,5%
Гаагская система	5,4	7,4	7,4	11,2	3,8	51,2%
Лиссабонская система	0,0	0,0	0,0	0,0*	0,0	0,0%
Итого пошлин	543,8	559,6	559,6	596,2	36,6	6,5%
Прочие доходы***	28,8	24,2	24,2	16,4	(7,8)	-32,4%
ИТОГО ДОХОДОВ	607,4	618,6	618,6	647,4	28,8	4,7%
РАСХОДЫ						
Расходы, связанные с персоналом	396,8	405,4	396,8**	413,4	16,6	4,2%
Расходы, не связанные с персоналом	180,0	213,3	221,9	234,0	12,2	5,5%
ИТОГО РАСХОДОВ	576,8	618,6	618,6	647,4	28,8	4,7%
ИЗБЫТОК/(ДЕФИЦИТ)	30,6	-	-	-	-	n/a
ДЕЯТЕЛЬНОСТЬ В ОБЛАСТИ РЕГИСТРАЦИИ						
Число заявок по РСТ	318 632	333 900	333 900	368 000	34 100	10,2%
Число регистраций и продлений в рамках Мадрида	115 616	131 600	131 600	128 900	-2 700	-2,1%
Число регистраций и продлений в рамках Гааги	9 103	12 300	12 300	17 800	5 500	44,7%

*Доход от пошлин в рамках Лиссабонской системы в 2012-2013 гг. составит 10 тыс. шв. франков

**ССУ показаны в графе "Расходы, не связанные с персоналом" ввиду изменения, введенного в апреле 2010 г.

***Сюда также относятся доходы от арбитража, публикаций, процентов и других категорий

9. Предлагаемые Программа и бюджет на двухлетний период 2012-2013 гг. представляются государствам-членам для рассмотрения в соответствии с Финансовыми положениями и правилами Организации, а также механизмом, принятым государствами-членами в отношении процесса представления и утверждения бюджета Организации.

10. В этом разделе содержится обзор основных финансовых параметров на двухлетний период 2012-2013 гг. вместе с ключевыми изменениями, прогнозируемыми и предлагаемыми, соответственно, в уровнях доходов и расходов Организации.

11. На сорок третьей сессии Ассамблей, проходившей 24 сентября – 3 октября 2007 г., государства-члены в принципе согласовали переход ВОИС на МСУГС (Международные стандарты учета в государственном секторе) к 2010 г. (см. документ A/43.5). Это решение явилось частью инициативы, осуществляемой в рамках всей системы ООН, одобренной Генеральной Ассамблеей (A/RES/60/283(IV)) для замены существующих Стандартов учета системы ООН (СУСООН) на МСУГС, которые являются международно признанными. Соответственно, финансовая отчетность ВОИС, начиная с 2010 г., подготавливается в соответствии с МСУГС.

12. Бюджет ВОИС продолжает составляться на основе измененного принципа начисления в соответствии с Финансовыми положениями и правилами Организации. Все предлагаемые цифры доходов и расходов в двухлетнем периоде 2012-2013 гг. представлены на бюджетной основе. Различия между бюджетными цифрами и фактическими, основанными на МСУГС, будут представлены и выверены в финансовой отчетности Организации в соответствии с требованиями МСУГС.

Проект предлагаемых Программы и бюджета на 2012-2013 гг.

13. Как и прежде, бюджет ВОИС принимается Ассамблеями на двухлетней основе. В соответствии с МСУГС Организация должна представлять финансовую отчетность на ежегодной основе. Для этой цели цифры годичного бюджета приведены в отношении как доходов, так и расходов, приведены в Приложении VIII.

ДОХОДЫ

14. В соответствии с базовым сценарием общие доходы в двухлетнем периоде 2012-2013 гг. прогнозируются на уровне 647,4 млн. шв. франков, что представляет собой рост на 4,7% по сравнению с базовым сценарием доходов, прогнозировавшемся в Программе и бюджете на 2010-2011 гг. Как показано в таблице ниже, базовый сценарий прогнозирует рост для Системы РСТ и Гаагской системы, в то время как незначительная корректировка в сторону понижения прогнозируется для Мадридской регистрационной системы по сравнению с прогнозами доходов, представленными в Бюджете на 2010-2011 гг.

15. Ожидается, что доходы от деятельности по арбитражу и посредничеству возрастут на 2,6%, в то время как прогнозируется значительное снижение процентных доходов в результате ожидаемого снижения процентных ставок, которые будут применяться к депозитам ВОИС.

Таблица 2. Динамика доходов Организации с 2004-2005 гг. по 2012-2013 гг.
(в млн. шв. франков)

	2004-2005 гг.	2006-2007 гг.	2008-2009 гг.	Бюджет на 2010-2011 гг.	Бюджет на 2012-2013 гг.	Разница между бюджетами на 2012-2013 гг. и 2010-2011 гг.	
	Фактические доходы					Сумма	%
Взносы	34,4	34,7	34,8	34,8	34,9	0,0	0,1%
Пошлины							
Система РСТ	400,6	451,1	443,6	446,2	480,6	34,4	7,7%
Мадридская система	60,8	90,3	94,8	106,0	104,4	(1,6)	-1,5%
Гаагская система	5,0	5,0	5,4	7,4	11,2	3,8	51,2%
Лиссабонская система	0,0	0,0	0,0	0,0	0,0	0,0	0,0%
<i>Итого, пошлины</i>	<i>466,5</i>	<i>546,5</i>	<i>543,8</i>	<i>559,6</i>	<i>596,2</i>	<i>36,6</i>	<i>6,5%</i>
Арбитраж	2,5	3,2	3,3	2,7	2,7	0,1	2,6%
Публикации	4,4	2,7	1,1	1,0	1,0	0,0	0,0%
Прочие доходы							
Банковский процент	8,9	15,8	17,8	16,3	8,1	(8,3)	-50,6%
Другие поступления	6,0	6,4	6,5	4,2	4,6	0,3	8,1%
<i>Итого, прочие доходы</i>	<i>14,9</i>	<i>22,2</i>	<i>24,3</i>	<i>20,5</i>	<i>12,6</i>	<i>(7,9)</i>	<i>-38,5%</i>
ИТОГО	522,7	609,3	607,4	618,6	647,4	28,8	4,7%

16. Доходы прогнозируются в разбивке по Союзам вместе с расходами, распределяемыми между ними. Хотя общий бюджет Организации основан на сбалансированности доходов и расходов, результаты в разбивке по Союзам на бюджетной основе указывают на ожидаемый дефицит в бюджетах Гаагского и Лиссабонского союзов. Дальнейшие подробности в отношении распределения доходов и расходов по Союзам приводятся в Приложении III.

Таблица 3. Финансовый обзор в разбивке по Союзам
(в тыс. шв. франков)

	Союзы, финансируемые за счет взносов		Союз РСТ		Мадридский союз		Гаагский союз		Лиссабонский союз		Итого	
	Сумма	%	Сумма	%	Сумма	%	Сумма	%	Сумма	%	Сумма	%
Доходы 2012-2013 гг.	36 479		488 117		109 872		12 111		850		647 430	
Расходы 2012-2013 гг.	36 467		487 517		109 420		12 501		1 526		647 430	
Избыток/Дефицит	12		600		453		-390		-675		-	
РФОС, целевой уровень*	18 234	50,0	73 128	15,0	27 355	25,0	1 875	15,0	-	n/a	120 591	18,6

*Целевые уровни РФОС рассчитаны как процентная доля от расходов за двухлетний период для каждого Союза

17. Как и в предыдущие двухлетние периоды, в отношении прогнозов доходов от пошлин, которые являются движущей силой уровней общих доходов ВОИС, также представлены пессимистический и оптимистический сценарии. В Таблице 4 показано, что общие уровни доходов прогнозируются в пределах от 602 млн. шв. франков при пессимистическом сценарии до 686,8 млн. шв. франков при оптимистическом сценарии.

Таблица 4. Сценарии прогнозируемых доходов в 2012-2013 гг.
(в млн. шв. франков)

	Фактические 2010-2011 гг.	Бюджет на 2010-2011 гг.	СЦЕНАРИИ ПРОГНОЗОВ НА 2012-2013 ГГ.					
			Базовый сценарий	Отличие от 2010-2011 гг.	Пессимистический сценарий	Отличие от 2010-2011 гг.	Оптимистический сценарий	Отличие от 2010-2011 гг.
Взносы	34,8	34,8	34,9	0,04	34,9	0,04	34,9	0,04
Пошлины								
Система РСТ	443,6	446,2	480,6	34,4	435,2	(11,0)	520,0	73,8
Мадридская система	94,8	106,0	104,4	(1,6)	104,4	(1,6)	104,4	(1,6)
Гаагская система	5,4	7,4	11,2	3,8	11,2	3,8	11,2	3,8
Лиссабонская система	0,0	0,0	0,0	-	0,0	-	0,0	-
Итого, пошлины	543,8	559,6	596,2	36,6	550,8	(8,8)	635,6	76,0
Арбитраж	3,3	2,7	2,7	0,07	2,7	0,07	2,7	0,07
Публикации	1,1	1,0	1,0	-	1,0	-	1,0	-
Прочие доходы								
Процент	17,8	16,3	8,1	(8,3)	8,1	(8,3)	8,1	(8,3)
Другие поступления	6,5	4,2	4,6	0,3	4,6	0,3	4,6	0,3
Итого, прочие доходы	24,3	20,5	12,6	(7,9)	12,6	(7,9)	12,6	(7,9)
ИТОГО	607,4	618,6	647,4	28,8	602,0	(16,6)	686,8	68,2

18. Учитывая предлагаемый уровень расходов в сумме 647,4 млн. шв. франков, финансовые результаты могут в значительной степени варьироваться, если уровни доходов достигнут пессимистического или оптимистического сценариев, как указано ниже. Группа управления кризисом (ГУК), учрежденная под председательством Генерального директора в 2009 г., продолжает систематический мониторинг динамики и потенциального влияния глобальных финансовых и экономических событий на фактические и прогнозируемые доходы ВОИС, параллельно с регулярным мониторингом уровней расходов Организации (с мандатом ГУК можно ознакомиться в Финансовой обсерватории для информации государств-членов). Финансовая обсерватория через Интернет-сайт ВОИС продолжает ежеквартально обновляться, включая серию таблиц, иллюстрирующих для государств-членов финансовое положение Организации.

Проект предлагаемых Программы и бюджета на 2012-2013 гг.

Таблица 5. Сценарии для финансовых результатов
(в млн. шв. франков)

	Бюджет на 2010-2011 гг. (БАЗОВЫЙ СЦЕНАРИЙ)	ПЕССИМ. СЦЕНАРИЙ 2010-2011 гг.	ОПТИМ. СЦЕНАРИЙ 2010-2011 гг.
Доходы	647,4	602,0	686,8
Расходы			
Расходы, связанные с персоналом (вкл. нераспределенные)	413,4	413,4	413,4
Расходы, не связанные с персоналом (вкл. нераспределенные)	234,0	234,0	234,0
Итого, расходы	647,4	647,4	647,4
Остаток/(Дефицит)	--	(45,4)	39,4

19. Основным источником доходов Организации остаются пошлины за услуги, предоставляемые в рамках системы РСТ, Мадридской и Гаагской систем. Доходы от пошлин в 2008-2009 гг. составляли 90% общих доходов Организации и в 2010-2011 гг., по оценке, они составят аналогичную пропорцию. На двухлетний период 2012-2013 гг. прогнозируется незначительный рост доли доходов от пошлин до 92,5% от общих доходов, в первую очередь в результате сокращения прогнозируемых процентных доходов. Следующие диаграммы иллюстрируют доли различных элементов доходов (Диаграмма 1А) и доли различных систем регистраций в доходах от пошлин (Диаграмма 1В) за период 2004-2013 гг.

Диаграмма 1А. Динамика составных компонентов доходов Организации за период с 2004-2005 гг. по 2012-2013 гг. в разбивке по источникам доходов

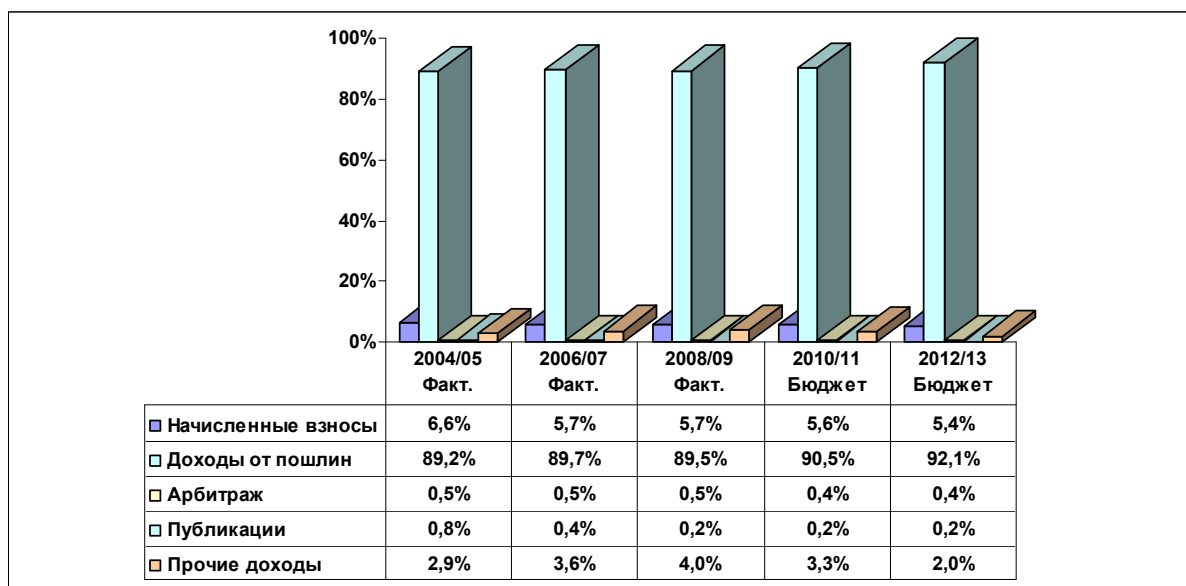
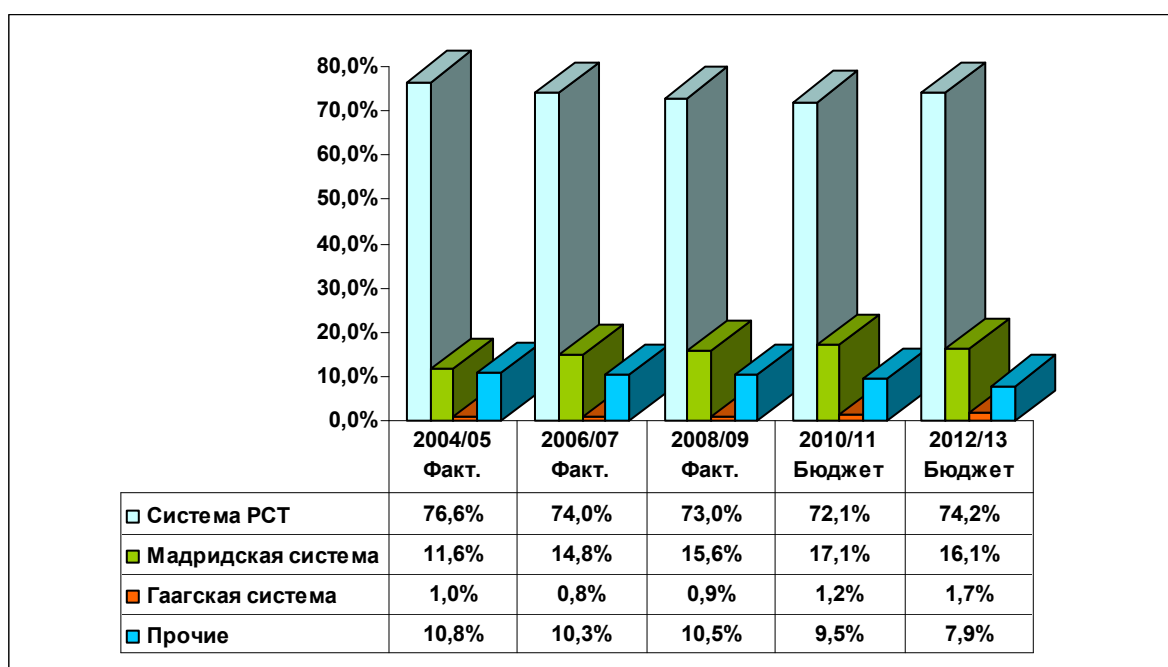


Диаграмма 1В. Динамика составных компонентов доходов Организации за период с 2004-2005 гг. по 2012-2013 гг. – РСТ и Мадридская система по сравнению с другими компонентами доходов



20. Смета доходов от пошлин составлена на основе моделей прогнозирования, разработанных Секретариатом. Подробная информация о моделях и допущениях, лежащих в основе прогнозируемых показателей доходов, представлена в Приложении IV к настоящему документу. Приводимая ниже таблица показывает прогнозы в отношении спроса на услуги (рабочая нагрузка) в 2012-2013 гг. в рамках системы РСТ, Мадридской и Гаагской систем в сравнении с прогнозами, заложенными в Бюджете на 2010-2011 гг., а также с фактическими цифрами за двухлетний период 2008-2009 гг.

Таблица 6. Прогнозируемый спрос на услуги (рабочая нагрузка) в рамках системы РСТ, Мадридской и Гаагской систем

	Итого 2008 г.	Итого 2009 г.	Итого 2008- 2009 гг.	2010 г.	2011 г.	2010-2011 гг.	2012 г.	2013 г.	2012-2013 гг.	Отличие от 2010- 2011 гг.	
	Факт.	Факт.	Факт.	Бюджет	Бюджет	Бюджет	Смета	Смета	Смета	Сумма	%
1. РСТ											
Поданные МЗ: Базовый сценарий	163 235	155 397	318 632	163 800	170 100	333 900	180 800	187 200	368 000	34 100	10,2%
Поданные МЗ: Низкий сценарий							169 200	172 900	342 100	8 200	2,5%
Поданные МЗ: Высокий сценарий							190 900	199 200	390 100	56 200	16,8%
2. Мадридская система											
Регистрации	40 985	35 925	76 910	42 800	44 200	87 000	42 100	43 500	85 600	(1 400)	-1,6%
Продления	19 472	19 234	38 706	22 700	21 900	44 600	21 300	22 000	43 300	(1 300)	-2,9%
Регистрации и продления: Базовый сценарий	60 457	55 159	115 616	65 500	66 100	131 600	63 400	65 500	128 900	(2 700)	-2,1%
3. Гаагская система											
Регистрации	1 522	1 681	3 203	3 100	4 000	7 100	5 000	7 500	12 500	5 400	76,1%
Продления	3 152	2 748	5 900	2 600	2 600	5 200	2 800	2 500	5 300	100	1,9%
Регистрации и продления: Базовый сценарий	4 674	4 429	9 103	5 700	6 600	12 300	7 800	10 000	17 800	5 500	44,7%

РАСХОДЫ

ОБЩИЕ РАСХОДЫ

21. Предлагаемый уровень общих расходов на двухлетний период 2012-2013 гг. составляет 647,4 млн. шв. франков, что на 28,8 млн. шв. франков или на 4,7% выше по сравнению с бюджетом на 2010-2011 гг. Расходы, связанные с персоналом, предлагается увеличить на 16,6 млн. шв. франков или на 4,2%, в то время как расходы, не связанные с персоналом,

Проект предлагаемых Программы и бюджета на 2012-2013 гг.

предлагается увеличить на 12,2 млн. шв. франков, что представляет собой увеличение на 5,5%.

Таблица 7. Бюджет на 2012-2013 гг. в разбивке по статьям расходов
(в тыс. шв. франков)

	2010-2011 гг.	2010-2011 гг.	2012-2013 гг.	Разница	
	Утвержденный бюджет	Бюджет после перераспр. средств	Предлаг. бюджет	Сумма	%
А. Расходы, связанные с персоналом					
Должности ⁴	348 146	347 205	361 885	14 680	4,2%
Временные сотрудники категории специалистов	n/a	n/a	20 086	n/a	n/a
Временные сотрудники категории общего обслуживания	n/a	n/a	30 323	n/a	n/a
[Консультанты] ²	11 522	11 780	n/a	n/a	n/a
[Временный персонал] ²	40 717	36 670	n/a	n/a	n/a
Специальные соглашения о предоставлении услуг (ССУ) ³	4 541				
Стажеры	448	1 129	1 100	(29)	-2,6%
Итого, А	405 374	396 784	413 393	16 609	4,2%
В. Расходы, не связанные с персоналом					
Поездки и стипендии					
Служебные командировки	13 386	14 613	15 721	1 108	7,6%
Поездки третьих лиц	22 129	23 429	21 333	(2 096)	-8,9%
Стипендии	3 475	4 522	4 560	38	0,8%
<i>Всего</i>	<i>38 990</i>	<i>42 565</i>	<i>41 614</i>	<i>(950)</i>	<i>-2,2%</i>
Услуги по контрактам					
Конференции	5 993	6 479	8 707	2 228	34,4%
Вознаграждение экспертов	4 237	5 106	6 283	1 177	23,1%
Публикации	1 211	1 715	1 618	(98)	-5,7%
ССУ и коммерческие услуги ⁴	86 365	89 402	110 325	n/a	n/a
<i>Всего</i>	<i>97 806</i>	<i>102 702</i>	<i>126 932</i>	<i>24 230</i>	<i>23,6%</i>
Эксплуатационные расходы					
Помещения и техобслуживание	51 842	49 935	46 058	(3 876)	-7,8%
Связь	n/a	n/a	6 386	n/a	n/a
Представительские функции	n/a	n/a	1 200	n/a	n/a
Административные и банковские расходы	n/a	n/a	508	n/a	n/a
Совместные службы ООН	n/a	n/a	1 340	n/a	n/a
[Связь и прочее] ¹	9 869	11 664	n/a	n/a	n/a
<i>Всего</i>	<i>61 711</i>	<i>61 599</i>	<i>55 492</i>	<i>(6 107)</i>	<i>-9,9%</i>
Оборудование и материалы					
Мебель и оборудование	7 648	8 075	4 675	(3 400)	-42,1%
Принадлежности и материалы	7 108	6 913	5 324	(1 589)	-23,0%
<i>Всего</i>	<i>14 756</i>	<i>14 988</i>	<i>9 999</i>	<i>(4 989)</i>	<i>-33,3%</i>
Итого, В	213 263	221 853	234 037	12 184	5,5%
ИТОГО	618 637	618 637	647 430	28 793	4,7%
ДОЛЖНОСТИ	1 044	1 044	1 104	60	5,7%

¹ Графа "Связь и прочее" применяется в отношении 2010-2011гг. и разбивается на более мелкие категории расходов в 2012-2013гг. Таким образом, сравнение представлено на соответствующем уровне промежуточных итогов.

² Графы "Консультанты" и "Временный персонал" применяются в отношении 2010-2011гг. Бюджет, соответствующий этим категориям, включен под заголовками "Временный персонал категории специалистов" и "Временный персонал общей категории" в 2012-2013гг.

³ Ввиду изменений, произведенных в апреле 2010 г., в бюджете на 2010-2011 гг. после перераспределения средств и в предлагаемом бюджете на 2012-2013 гг. расходы на ССУ показаны в разделе "Расходы, не связанные с персоналом".

⁴ Нераспределенные расходы включены в статьи расходов "Должности" и "ССУ и коммерческие услуги"

22. Предлагаемое распределение расходов по статьям расходов показано в вышеприведенной таблице, в то время как предлагаемое распределение расходов в разбивке по программам приводится в Приложении I вместе с (i) таблицей, иллюстрирующей переносы средств по программам, которые осуществлены в соответствии с Финансовым положением 5.5,

и (ii) таблицей, иллюстрирующей изменения, предложенные в структуре программы в 2012-2013 гг. по сравнению с 2010-2011 гг. Предлагаемое распределение расходов в разбивке по Союзам показано в Приложении III.

23. За описанием программ следуют подробные таблицы бюджета отдельных программ, с указанием предлагаемого бюджета в разбивке по результатам, а также, отдельно, – по статьям расходов на 2012-2013 гг. вместе со сравнением предлагаемого бюджета и бюджета на 2010-2011 гг. после переносов средств для каждой Программы. Все таблицы с бюджетами программ содержат указание ресурсов, включенных на цели реализации проектов ПДР, а Таблица 9 предоставляет сравнительный обзор долей средств, выделяемых на деятельность по развитию, в разбивке по программам в 2010-2011 гг. и 2012-2013 гг.

24. Ряд изменений был введен в название и группировку статей расходов с целью (i) обеспечения более подробной отчетности; (ii) подготовки отчетности о расходах, связанных с персоналом, в соответствии с проходящим в настоящее время процессом реформы контрактов; и (iii) обеспечения, таким образом, большей транспарентности и раскрытия в отчетности об использовании ресурсов как для руководителей программ, так и для государств-членов. В Дополнительном приложении В для информации приводится обзор определений бюджетных заголовков. Изменения могут быть сведены к следующему:

(a) в предшествующих двухлетних периодах соглашения об оказании специальных услуг (ССУ) учитывались как часть расходов, связанных с персоналом. Однако ССУ являются формой контракта для найма независимых отдельных лиц (подрядчиков) в качестве специалистов для выполнения конкретных ограниченных по времени и четко определенных задач; поэтому они не являются разновидностью контрактов, связанных с персоналом. Соответственно, эти виды расходов перенесены из категории расходов, связанных с персоналом, в категорию расходов, не связанных с персоналом;

(b) категория «Временный персонал» использовалась в предшествующих двухлетних периодах для покрытия расходов в связи с временными сотрудниками общей категории, а также разновидностью краткосрочных контрактов для сотрудников категории специалистов, известной как «специальный трудовой договор» (СТД). Другая категория, известная под названием «консультант ВОИС», также покрывала разновидность краткосрочных контрактов для сотрудников категории специалистов в ВОИС. В целях рационализации этих категорий и подготовки к приведению в соответствие с видами контрактов, которые ожидается ввести в рамках процесса реформы контрактов, проходящего в настоящее время, категория «Временные сотрудники категории специалистов» и категория «Временные сотрудники общей категории» введены в расходы, связанные с персоналом. Категория «Временные сотрудники категории специалистов» охватывает контрактные формы СТД и «консультант ВОИС», в то время как категория «Временные сотрудники общей категории» охватывает сотрудников общих служб, работающих по краткосрочным контрактам;

(c) расходы, покрывающие стажировки в ВОИС, сохранены как категория расходов, связанных с персоналом. Однако в целях лучшего управления этими расходами бюджет на 2012-2013 гг. на эти цели был централизован в рамках ОУЛР;

(d) в рамках расходов, не связанных с персоналом, изменения внесены в названия и/или группировку статей расходов по категориям «Услуги по контрактам» и «Эксплуатационные расходы». Графа «Прочие услуги по контрактам» была переименована с целью четкого указания, что расходы в рамках этой категории включают ССУ и расходы в связи с провайдерами коммерческих услуг. В графе «Эксплуатационные расходы» использовавшаяся прежде категория «Коммуникации и прочие расходы» разделена на ее составные части в целях лучшей иллюстрации видов расходов, покрываемых в соответствующих графах – «Коммуникации», «Представительство», «Административные и банковские расходы», а также «Совместные службы ООН».

РАСХОДЫ НА ПЕРСОНАЛ

25. Сметные расходы на персонал увеличены на 16,6 млн. шв. франков, или 4,2%, по сравнению с ассигнованиями на 2010-2011 гг. Это увеличение обусловлено следующими ключевыми изменениями:

(a) влияние пересчета расходов на утвержденные должности (стандартной корректировки расходов с учетом обязательных корректировок в соответствии с решениями КМГС и общих расходов на персонал, взносов в резерв для выплаты льгот после оставления службы, включая медицинское страхование, повышение ступени в рамках категории и влияние реклассификаций, осуществленных в предшествующем двухлетнем периоде, а также прогнозируемых коэффициентов заполнения должностей и работы неполный рабочий день). Кроме того, учитываются также резервы на компенсацию в рамках судебных разбирательств, резервы для страховых выплат в связи с несчастными случаями и изменения во взносах в закрытый пенсионный фонд. Общее влияние пересчета издержек представляет собой увеличение на 9,2 млн. шв. франков;

(b) влияние пересчета расходов на временные должности (стандартной корректировки расходов и отражение реклассификаций, осуществленных в предшествующем двухлетнем периоде), резерв для временного персонала, обслуживающего конференции, и влияние изменений в числе временных должностей в сумме представляют чистое увеличение на 1,7 млн. шв. франков;

(c) в категории расходов, связанных с персоналом, 2,0 млн. шв. франков зарезервированы на цели регуляризации 60 временных сотрудников, работающих в течение длительного времени и выполняющих стабильные функции. Это соответствует обещанию Генерального директора, поддержанному государствами-членами на Ассамблеях в 2010 г. (документ для справки WO/CC/63/5), и в результате приведет к регуляризации 60 из 156 должностей, принципиально одобренных для этой цели;

(d) в соответствии с процессом стратегической перестройки анализ профессиональных навыков, компетенции и надлежащих ресурсных структур является приоритетом для Организации. В результате, дополнительная сумма 3,5 млн. шв. франков зарезервирована на цели реклассификации, которая будет осуществляться на протяжении 2012-2013 гг.

26. Следует подчеркнуть, что в целях сохранения общих издержек в связи с должностями на уровне, который обеспечивает прогнозируемый пакет доходов Организации, в сторону понижения была осуществлена корректировка процента, применяемого к издержкам на должности в связи с финансированием резервов для выплаты льгот после оставления службы, включая медицинское страхование после оставления службы. В предшествующем двухлетнем периоде начисления на издержки в связи с должностями для этой цели снизились с 6% в предыдущем периоде до 2% в 2012-2013 гг., что приводит к их сокращению в бюджетном предложении на 14 млн. шв. франков. Учитывая тот факт, что это рассматривается в качестве временной меры в ответ на потенциальные риски, которые в настоящее время наблюдаются в глобальной экономике и которые требуют соблюдения осторожности в отношении пакета доходов, прогнозируемого на 2012-2013 гг. в соответствии с базовым сценарием, Генеральный директор хотел бы отметить, что любой рост прогнозируемых уровней доходов, в первую очередь, будет предложено использовать для пополнения этого резерва в надлежащее время.

27. Как и в предшествующие двухлетние периоды, отмечается, что в бюджете на 2012-2013 гг. предлагаемые расходы, связанные с персоналом, не включают некоторые издержки, которые в настоящее время не могут быть достоверно подсчитаны, но их влияние, вероятно, окажет дальнейшее давление в сторону повышения расходов, связанных с персоналом и которые должны быть учтены на более позднем этапе в двухлетнем периоде. Сюда относятся (i) любые решения, которые могут быть приняты Комиссией международной гражданской службы (КМГС) в течение 2012-2013 гг., в отношении обязательных корректировок шкалы зарплат или других элементов применяемых в системе ООН пакетов компенсаций и льгот; (ii) дополнительные расходы в связи с реализацией предложения о проведении контрактной реформы в области людских ресурсов, которая, как ожидается в настоящее время, будет завершена к концу 2011 г.

РАСХОДЫ, НЕ СВЯЗАННЫЕ С ПЕРСОНАЛОМ

28. Ресурсы, не связанные с персоналом, предлагается увеличить с 221,9 млн. шв. франков в 2010-2011 гг. до 234,0 млн. шв. франков в 2012-2013 гг., что представляет собой увеличение на 12,2 млн. шв. франков или на 5,5%. Общее увеличение отражает следующие ключевые изменения:

(a) С переездом сотрудников из арендуемых ВОИС помещений в новое административное здание чистое сокращение расходов Организации на служебные помещения в двухлетнем периоде составит 5,6 млн. шв. франков.

(b) Заем, одобренный для финансирования строительства нового административного здания, в настоящее время полностью выбран, и соответствующие процентные издержки, составляющие 7 млн. франков в двухлетнем периоде, включены в бюджет. Применявшийся в бюджете на 2010-2011 гг., равно как и в предшествующих бюджетах, подход к учету расходов, связанных с выплатой основного займа, был основан на СУСООН, что не допускало учета амортизации основных фондов в качестве расходов. Теперь, когда ВОИС перешла на МСУГС, амортизация каждого компонента всех административных зданий ВОИС будет учитываться как статья расходов в бухгалтерской книге, соответствующей МСУГС. Поскольку финансовая отчетность ВОИС больше не подготавливается в соответствии с СУСООН, ранее применявшийся подход, состоявший в рассмотрении выплаты основного займа как бюджетных расходов, начиная с 2012-2013 гг. будет прекращен, что поможет сократить корректировки, необходимые для записи в Ведомости сопоставления сметных и фактических расходов (Ведомость V) и пояснении, требуемом в соответствии с МСУГС-24 для объяснения расхождения между бюджетными результатами и результатами МСУГС.

Учитывая вышеуказанную экономию, как предложено некоторыми государствами-членами, предлагается создать фонд техобслуживания зданий в целях обеспечения такого положения, при котором административные здания, принадлежащие ВОИС, в любое время будут обладать достаточными средствами для проведения необходимых работ по техобслуживанию. Сумму вносимого раз в два года взноса в этот фонд предполагается установить на уровне 1% от стоимости принадлежащих ВОИС административных зданий и в пределах 2,5 млн. шв. франков.

(c) Дополнительные ресурсы требуются для аутсорсинга переводческой работы в рамках системы РСТ (5 млн. шв. франков). Это включает (i) увеличение приблизительно на 3 млн. шв. франков расходов на перевод рефератов на азиатские языки и (ii) увеличение приблизительно на 3 млн. шв. франков расходов на перевод на азиатские языки заключений о патентоспособности, что компенсируется сокращением на 1 млн. шв. франков расходов на переводы на европейские языки (рефераты и заключения о патентоспособности). Увеличение расходов на аутсорсинг переводов на азиатские языки вызвано увеличением рабочей нагрузки по переводам на японский язык (более 20%), на китайский язык (более 200%) и на корейский язык (более 50%), что в свою очередь обусловлено ростом подач заявок на этих языках.

(d) Наблюдается недостаток инвестиций в поддержание и обновление ключевых информационных технологий. Для решения этой проблемы предусмотрено увеличение расходов в целях приведения инфраструктуры ИТ ВОИС и ее операционных систем в соответствие с требованиями XXI века. В предлагаемый бюджет на двухлетний период включены средства для обеспечения устойчивой деятельности, модернизации программного обеспечения операционных систем и соответствующих прикладных программ вместе с услугами хостинга, предоставляемыми Международным вычислительным центром ООН (МВЦ ООН). Кроме того, повышение уровня поддержки ИТ будет необходимо для дополнительной оперативной деятельности и инициатив в рамках всех программ ВОИС, в частности таких, как Глобальные базы данных, программа ЛДЗ, операционные системы, администрацию которых осуществляют международные системы регистрации.

Учитывая возраст существующих аппаратных средств, а также потребности в новых аппаратных средствах в связи с динамикой развития оперативных потребностей

Организации, на рассмотрение государств-членов предлагается программа комплексной замены в виде резервного проектного предложения в пределах от 5 до 6 млн. шв. франков.

(e) Дополнительные ресурсы (1,7 млн. шв. франков) ассигнованы на цели охраны и безопасности в целях удовлетворения возрастающей потребности в охране и безопасности в связи с завершением строительства нового административного здания.

(f) Увеличение расходов (1,3 млн. шв. франков) в связи с проектом WIPO CASE, предполагающим разработку общей платформы обмена отчетами о проведенных поисках и заключениями экспертизы среди различных групп стран, в особенно стран Латинской Америки и стран Ванкуверской группы.

(g) Увеличение на 1,9 млн. шв. франков вызвано главным образом программой для лиц с дефектами зрения и других лиц с ограниченной способностью воспринимать печатную информацию (ЛДЗ) и инициативой, относящейся к международным базам данных творческих произведений.

(h) Увеличение ресурсов, ассигнованных на деятельность по развитию, включая Повестку дня в области развития, как показано в следующем разделе.

РЕСУРСЫ, ВЫДЕЛЯЕМЫЕ НА ДЕЯТЕЛЬНОСТЬ ПО РАЗВИТИЮ И ПОВЕСТКУ ДНЯ В ОБЛАСТИ РАЗВИТИЯ

29. Успешная реализация ПДР остается ключевым приоритетом Организации. В этой связи в предлагаемом бюджете на двухлетний период 2012-2013 гг. зарезервировано в общей сложности 6,4 млн. шв. франков для реализации проектов Повестки дня в области развития, как показано в Таблице 8. Эта таблица содержит:

- Пять проектов, одобренных КРИС для реализации в двухлетнем периоде для реализации в 2012-2013 гг., в частности: «Интеллектуальная собственность и брендинг продуктов для развития бизнеса в развивающихся странах и наименее развитых странах (НРС)»; «Проект по интеллектуальной собственности и социально-экономическому развитию», «Проект по интеллектуальной собственности и передаче технологии: общие проблемы – построение решений», проект по «Открытым совместным проектам и моделям, основанным на использовании ИС»; и «Проект по интеллектуальной собственности и «утечке мозгов»».
- Два проекта, которые были представлены в ходе последней сессии КРИС и находятся на обсуждении в рамках этого Комитета : «Проект по патентам и общественному достоянию» и «Проект сотрудничества Юг-Юг в области ИС и развития между развивающимися странами и НРС». Реализация этих проектов обусловлена их одобрением КРИС.
- Предлагаемые вторые этапы реализации трех проектов: «Пилотный проект по созданию экспериментальных национальных академий ИС», «Разработка инструментов для доступа к патентной информации» и «Доступ к специализированным базам данных и их поддержка». Второй этап реализации этих проектов обусловлен заключительной оценкой и одобрением Комитета.

Таблица 8. Проекты Повестки дня в области развития – Краткое описание потребности в ресурсах на 2012-2013 гг.
(в тыс. шв. франков)

Проекты	Программы	Общий бюджет на 2012-2013 гг.			
		Персонал проекта		Расходы, не связанные с персоналом	Итого
		Число	Стоимость		
Патенты и общественное достояние ²	Программа 1	-	-	128	128
ИС и передача технологии: общие проблемы - построение решений ¹	Программа 1	3	300	617	917
Открытые совместные проекты и модели, основанные на использовании ИС ¹	Программа 1	1	161	574	735
	Программа 16	-	-	30	30
Интеллектуальная собственность и брендинг продуктов для развития бизнеса в развивающихся странах и наименее развитых странах (НРС) ¹	Программа 16	-	-	120	120
Сотрудничество Юг-Юг в области ИС и развития между развивающимися странами и НРС ²	Программа 9	1	202	755	958
Пилотный проект по созданию экспериментальных национальных академий ИС ³	Программа 11	-	-	510	510
Разработка инструментов для доступа к патентной информации ³	Программа 14	-	-	292	292
Доступ к специализированным базам данных и их поддержка ³	Программа 14	4	1 006	600	1 606
ИС и социально-экономическое развитие ¹	Программа 16	1	252	592	844
ИС и "утечка мозгов" ²	Программа 16	1	126	150	276
Итого		11	2 047	4 368	6 415
Проекты Повестки дня в области развития, финансируемые за счет резервов					7 902
Проекты Повестки дня в области развития, финансируемые из средств регулярного бюджета в 2010-2011 гг.					6 109
Итого средств, ассигнованных на проекты Повестки дня в области развития (начиная с 2009 г.)					20 427

¹Одобен КРИС

²Должен быть одобрен КРИС

³Должна быть проведена оценка Этапа 1, и Этап 2 должен быть одобрен КРИС

30. В приводимой ниже таблице содержатся подробности предлагаемых расходов на цели развития на 2012-2013 гг. в разбивке по программам. Расходы квалифицируются как *расходы на цели развития* только в тех случаях, если бенефициаром деятельности является развивающаяся страна и эквивалентные расходы не предусмотрены для развитых стран. Эти суммы не включают упущенные доходы в результате сокращений размера пошлин, предоставленных в рамках международных регистрационных систем для заявителей из развивающихся стран³. Если бы такие расходы были учтены, то общая цифра *расходов на цели развития* была бы еще выше.

³ В соответствии с прошлой практикой для целей Программы и бюджета к этой категории отнесены и страны с переходной экономикой.

Таблица 9. Деятельность в целях развития в 2012-2013 гг.
(в тыс. шв. франков)

Программы (соответствующие доли программных ресурсов)	2010/11 Утверж. бюджет*	2010/11 Бюджет после перераспр.*	2012/13 Предлаг. бюджет*	2012/13 Повестка дня в области развития	2012/13 Бюджет с ПДР
1 Патентное право и инновации	4 729	8 739	12 562	1 780	14 342
2 Товарные знаки, промышленные образцы и географические указания	1 493	2 136	2 486	-	2 486
3 Авторское право и смежные права	5 459	8 476	14 492	-	14 492
4 Традиционные знания, традиционные выражения культуры и генетические ресурсы	6 443	5 959	6 322	-	6 322
5 Система РСТ	4 052	2 768	5 453	-	5 453
6 Мадридская и Лиссабонская система	2 368	1 864	4 821	-	4 821
7 Арбитраж, посредничество и доменные имена	-	-	303	-	303
8 Координация деятельности в рамках Повестки дня в области развития	5 337	5 269	4 788	-	4 788
9 Африка, арабские страны, Азия и Тихоокеанский регион, Латинская Америка и страны Карибского бассейна, наименее развитые страны (НРС)	42 178	35 534	34 024	1 078	35 102
10 Сотрудничество с некоторыми странами Европы и Азии	6 111	6 460	6 439	-	6 439
11 Академия ВОИС	10 193	9 492	9 822	510	10 332
12 Международные классификации и стандарты	419	197	1 213	-	1 213
13 Глобальные базы данных	-	138	1 126	-	1 126
14 Услуги по обеспечению доступа к знаниям	1 493	1 224	5 140	1 898	7 038
15 Деловые решения для ведомств ИС	4 653	5 712	5 221	-	7 813
16 Экономика и статистика	2 236	2 621	359	1 149	1 508
17 Обеспечение уважения ИС	2 608	3 017	2 437	-	2 437
18 ИС и глобальные задачи	4 744	3 914	4 538	-	4 538
19 Коммуникации	11 591	11 877	7 376	-	7 376
20 Внешние связи, партнерства и внешние бюро	2 440	4 840	4 563	-	4 563
21 Исполнительное руководство	-	-	2 102	-	2 102
22 Управление программами и финансовыми ресурсами	-	-	605	-	605
26 Внутренний надзор	-	-	1 741	-	1 741
ИТОГО	118 548	120 236	137 932	6 415	146 939
Ресурсы, выделенные на деятельность в области развития, как % от общего бюджета	19,2%	19,4%	21,3%		

*Без учета ресурсов, выделяемых на Повестку дня в области развития

31. Следуя целенаправленным усилиям Организации по усовершенствованию планирования и отчетности о деятельности/расходах на цели развития, в методику исчисления доли средств, выделяемых на цели развития в двухлетнем периоде 2012-2013 гг. были внесены значительные усовершенствования. Определение расходов на цели развития обеспечивает последовательное применение соответствующей методики на этапе планирования. Оно также дает возможность последовательно отслеживать и представлять информацию о расходах на развитие на этапе осуществления.

32. Смета бюджетных расходов на деятельность в целях развития в 2012-2013 гг. в разбивке по программам была составлена с применением вышеприведенного определения расходов на цели развития к деятельности по программам в тесном взаимодействии с руководителями программ.

33. В 2012-2013 гг. Организация сфокусирует внимание на обеспечении более жесткого отслеживания фактических расходов на цели развития путем расширения диапазона данных в финансовых системах. В результате это приведет к усовершенствованию возможности отчитываться перед государствами-членами о фактических расходах в сравнении с вышеуказанными сметными прогнозами на 2012-2013 гг. В долгосрочном плане после полной реализации системы ПОР, одобренной государствами-членами на Ассамблеях в сентябре 2010 г., планирование, отслеживание и отчетность о компоненте развития в деятельности ВОИС будут полностью включены в финансовые и управленческие системы Организации.

III. ОПИСАНИЕ ПРОГРАММ В РАЗБИВКЕ ПО СТРАТЕГИЧЕСКИМ ЦЕЛЯМ

Стратегическая цель I: Сбалансированное развитие международной нормативной базы ИС

- Программа 1. Патентное право и инновации
- Программа 2. Товарные знаки, промышленные образцы и географические указания
- Программа 3. Авторское право и смежные права
- Программа 4. Традиционные знания, традиционные выражения культуры и генетические ресурсы

Стратегическая цель II: Предоставление высококачественных услуг в глобальных системах охраны

- Программа 5. Система РСТ
- Программа 6. Мадридская и Лиссабонская системы
- Программа 31. Гаагская система
- Программа 7. Арбитраж, посредничество и доменные имена

Стратегическая цель III: Содействие использованию ИС в интересах развития

- Программа 8. Координация деятельности в рамках повестки дня в области развития
- Программа 9. Африка, арабские страны, Азия и Тихоокеанский регион, Латинская Америка и страны Карибского бассейна, наименее развитые страны
- Программа 10. Сотрудничество с некоторыми странами Европы и Азии
- Программа 11. Академия ВОИС

Стратегическая цель IV: Координация и развитие глобальной инфраструктуры ИС

- Программа 12. Международные классификации и стандарты
- Программа 13. Глобальные базы данных
- Программа 14. Услуги по обеспечению доступа к знаниям
- Программа 15. Деловые решения для ведомств ИС

Стратегическая цель V: Всемирный источник справочной информации и аналитических данных в области ИС

- Программа 16. Экономика и статистика

Стратегическая цель VI: Международное сотрудничество, направленное на обеспечение уважения ИС

- Программа 17. Обеспечение уважения ИС

Стратегическая цель VII: Решение вопросов ИС в контексте глобальных стратегических задач

- Программа 18. ИС и глобальные задачи

Стратегическая цель VIII: Обеспечение оперативной связи между ВОИС, ее государствами-членами и всеми заинтересованными сторонами

- Программа 19. Коммуникации
- Программа 20. Внешние связи, партнерство и внешние бюро

Стратегическая цель IX: Эффективная структура административно-финансовой поддержки, позволяющая ВОИС выполнять свои программы

- Программа 21. Исполнительное руководство
- Программа 22. Управление программами и финансовыми ресурсами
- Программа 23. Управление людскими ресурсами и их развитие
- Программа 24. Службы административной поддержки
- Программа 25. Информационные и коммуникационные технологии
- Программа 26. Внутренний надзор
- Программа 27. Конференционная и лингвистическая службы
- Программа 28. Охрана и безопасность
- Программа 29. Строительные проекты

СТРАТЕГИЧЕСКАЯ ЦЕЛЬ I

СБАЛАНСИРОВАННОЕ РАЗВИТИЕ МЕЖДУНАРОДНОЙ НОРМАТИВНОЙ БАЗЫ ИС

Эта стратегическая цель направлена на обеспечение развития международного права ИС в соответствии с быстроизменяющейся глобальной технологической, гео-экономической, социальной и культурной средой, учитывая при этом реализацию рекомендаций Повестки дня в области развития в части нормотворчества. Сбалансированное развитие является решающим для обеспечения такого положения, при котором международная система интеллектуальной собственности будет продолжать служить ее главной цели – поощрению инноваций и творчества; учитывать при этом потребности и интересы стран, находящихся на различных этапах развития, в том числе посредством гибкостей в международных соглашениях в области ИС; а также соблюдать справедливое равновесие между (i) правами авторов и владельцев ИС и правами пользователей и широкой публики; и (ii) поощрением инноваций и творчеством и распространением социальных выгод от инноваций и творческих произведений.

Ожидаемые результаты	Показатели результативности	Соответствующие программы
Активизация сотрудничества/расширение консенсуса между государствами-членами по вопросам дальнейшего развития сбалансированной политики и нормативной базы международной патентной системы, а также систем товарных знаков, промышленных образцов, географических указаний, авторского права, смежных прав, ТЗ, ТВК и ГР	Прогресс в реализации согласованных в рамках ПКПП шагов/планов	Программа 1
	Международное соглашение о нормативной структуре для промышленных образцов	Программа 2
	Продвижение к соглашению по вопросам, фигурирующим в настоящее время в повестке дня ПКТЗ	Программа 2
	Согласованные государствами-членами выводы на каждой сессии ПКАП	Программа 3
	Прогресс в достижении соглашения по текущим вопросам повестки дня ПКАП	Программа 3
	Прогресс в переговорах в рамках МКГР в направлении разработки международного правового инструмента (инструментов)	Программа 4
	Работа, инициированная ПКТЗ, по географическим указаниям	Программа 2
	Число ратификаций/присоединений к Сингапурскому договору	Программа 2
Совершенствование охраны государственных гербов и названий и эмблем международных межправительственных организаций	Число рассмотренных заявлений об уведомлении в соответствии со статьей 6ter Парижской конвенции	Программа 2
	Число обозначений, опубликованных в базе данных по статье 6ter	Программа 2
	Комплексное руководство по применению статьи 6ter	Программа 2
Принятие решений на основе фактов по авторско-правовым вопросам	Число последующих просьб о проведении конкретных исследований или консультациях по деятельности, связанной с принятием политических решений	Программа 3
	Число стран, использующих исследования ВОИС о своих творческих отраслях для разработки стратегий в области творческих отраслей	Программа 3

Проект предлагаемых Программы и бюджета на 2012-2013 гг.

Ожидаемые результаты	Показатели результативности	Соответствующие программы
Целевые и сбалансированные законодательные, регуляторные и политические структуры в области ИС	Число операций по скачиванию, просьб и распределений инструментов ВОИС для управления авторским правом в конкретных творческих отраслях	Программа 3
	Число стран, начавших законодательную реформу в области авторского права и смежных прав	Программа 3
	Число и виды законодательных рекомендаций, предоставленных в связи с патентами, полезными моделями, коммерческой тайной и интегральными микросхемами, включая соответствующие гибкие возможности системы ИС.	Программа 1 Программа 9 Программа 10
	Число стран, которые сочли полезными законодательные рекомендации ВОИС в связи с патентами, полезными моделями, коммерческой тайной и интегральными микросхемами	Программа 1 Программа 9 Программа 10
	Процент стран, которые сочли полезной предоставленную информацию в отношении правовых принципов и практики патентной системы, включая гибкости, существующие в этой системе, а также стоящие перед ней проблемы	Программа 1 Программа 9 Программа 10
	Процент участников целевых практикумов/семинаров по конкретным вопросам, связанным с патентами, удовлетворенных их результатами	Программа 1 Программа 9 Программа 10
	Число государств-членов, получивших законодательные рекомендации в области товарных знаков, промышленных образцов и географических указаний	Программа 2 Программа 9 Программа 10
	Число стран, давших положительные отзывы о полезности предоставленных законодательных рекомендаций в области товарных знаков, промышленных образцов и географических указаний	Программа 2 Программа 9 Программа 10
	Число стран, которым была оказана техническая помощь в выработке новой и обновлении старой нормативно-правовой базы для обеспечения эффективной защиты с учетом гибких возможностей, предусматриваемых Частью III Соглашения ТРИПС	Программа 17 Программа 9

ПРОГРАММА 1 ПАТЕНТНОЕ ПРАВО И ИННОВАЦИИ

КОНТЕКСТ ПЛАНИРОВАНИЯ

1.1. Новые технологии развиваются ускоренными темпами, оказывая глубокое воздействие на мировые рынки и на способность отдельных лиц и наций эффективно участвовать в глобальной информационной экономике. Программа 1 ставит целью оказать поддержку усилиям государств-членов в поиске общей основы для развития нормотворчества применительно к международной патентной системе и в формировании национальных патентных систем, отвечающих их конкретным обстоятельствам; она дает рекомендации и оказывает поддержку в связи с Парижской конвенцией, Будапештским договором и Договором о патентном праве; она предпринимает попытку формирования местного и глобального потенциала для технологических инноваций. В следующем двухлетнем периоде перед Программой стоит ряд проблем:

- медленные темпы текущего прогресса в многостороннем нормотворческом процессе по сравнению с темпами технологических изменений;
- существование альтернативных подходов к нормотворчеству вне рамок многостороннего контекста;
- постоянный призыв по предоставлению исходной информации о роли и влиянии патентной системы, включая гибкости, для информирования нормотворческого процесса;
- различное влияние патентной системы, сообразно уровню развития стран, включая развитие местного инновационного потенциала;
- напряженность, присущая выбору вариантов государственной политики в отношении охвата и применения патентной системы;
- нарастающая потребность в системном и устойчивом подходе к политике и практике в области инноваций, включая эффективное распространение и коммерциализацию новых технологий;
- необходимость совершенствования распространения технологий через патентную систему;
- увеличение числа просьб от государств-членов об оказании помощи в области законодательства и политики.

СТРАТЕГИИ РЕАЛИЗАЦИИ И РИСКИ

1.2. Нормотворческий процесс инициируется государствами-членами; Программа сфокусирует усилия на предоставлении надежной информации и поддержке среды, способствующей участию и диалогу между государствами-членами в областях, представляющих общий интерес. Программа продолжит совершенствовать отзывчивость и эффективность реагирования на запросы об оказании помощи в области законодательства и политики. Программа также продолжит поддержку инновационных стратегий и создания потенциала через ряд инициатив, направленных на создание инновационных экосистем и развитие соответствующих ресурсов; в частности, она сфокусирует внимание на малых и средних предприятиях, на долю которых приходится более 90% всей мировой деловой активности, но которые не используют систему ИС в такой степени, чтобы извлекать выгоду из своего инновационного потенциала. Конкретно в течение следующего периода Программа ожидает:

- организовать до четырех заседаний ПКПП;

Проект предлагаемых Программы и бюджета на 2012-2013 гг.

- организовать, по запросу, неофициальные информационные встречи представителей государств-членов для предоставления исходной информации по вопросам в связи с патентным правом и политикой, с должным учетом рекомендации 15 ПДР;
- продолжать, по просьбе государств-членов, предоставление юридических рекомендаций в связи с патентами, полезными моделями, коммерческой тайной и топологиями интегральных микросхем в соответствии с рекомендациями 17, 20 и 22 ПДР;
- продолжать информировать и оказывать помощь государствам-членам в связи с Парижской конвенцией, Будапештским договором и Договором о патентном праве;
- продолжать оказывать помощь государствам-членам в формулировании национальных стратегий в области ИС и инноваций и разрабатывать институциональную политику в области ИС;
- оказывать государствам-членам содействие в создании и поддержании инновационных экосистем, в том числе посредством реализации проектов ПДР, относящихся к ИС и передаче технологии, а также проектов сотрудничества открытого типа;
- содействовать эффективному и действенному использованию (отдельными лицами, МСП, научно-исследовательскими учреждениями и университетами) управления правами ИС в целях достижения распространения и коммерциализации с должным учетом рекомендаций 1 и 4 ПДР;
- продолжать оказывать поддержку работе Сектора развития, относящейся к патентам и технологическим инновациям, включая предоставление исследований в связи с рекомендациями 4, 10, 12, 13, 14, 19, 25, 26, 28 и 36 ПДР. Исследования в связи с рекомендациями 16 и 20 ПДР будут предоставлены в контексте проекта ПДР «Патенты и область общественного достояния» при условии одобрения КРИС; и
- продолжать совместную работу с Программами 2, 3, 4, 5, 7, 8, 9, 10, 11, 12, 13, 14, 15, 16, 18, и 20 над вопросами, связанными с законодательством в области ИС и технологическими инновациями.

1.3. При осуществлении деятельности в сфере нормотворчества сектору этой Программы необходимо оказывать содействие усилиям государств-членов путем обеспечения беспристрастной, профессиональной и обеспечивающей широкое участие среды для диалога между государствами-членами. Применительно к другим услугам эта Программа будет направлена на повышение эффективности оказываемых услуг и лучшее использование внутренних и внешних партнерств.

ТАБЛИЦА РЕЗУЛЬТАТОВ

Ожидаемые результаты	Показатели результативности	Базовые показатели	Целевые показатели
Активизация сотрудничества/расширение консенсуса между государствами-членами по вопросам дальнейшего развития сбалансированной политики и нормативной базы международной патентной системы, а также систем товарных знаков, промышленных образцов, географических указаний, авторского права, смежных прав, ТЗ, ТВК и ГР	Прогресс в реализации согласованных в рамках ПКПП шагов/планов	ПКПП/15 согласовал свою дальнейшую работу в пяти областях (15 октября 2010 г.)	Продвижение по вопросам, представляющим общий интерес в рамках ПКПП

Ожидаемые результаты	Показатели результативности	Базовые показатели	Целевые показатели
Целевые и сбалансированные законодательные, регуляторные и политические структуры ИС	Число и виды законодательных рекомендаций, предоставленных государствам-членам в связи с патентами, полезными моделями, коммерческой тайной и интегральными микросхемами	В 2010 г. государствам-членам было предоставлено 12 комментариев	25 комментариев к проектам, подготовленным государствами-членами и 10 проектов законов, подготовленных Секретариатом
	Процент стран, которые сочли полезными законодательные рекомендации ВОИС в связи с патентами, полезными моделями, коммерческой тайной и интегральными микросхемами	отсутствуют	90%
	Процент государств-членов, которые сочли полезной предоставленную информацию в отношении правовых принципов и практики патентной системы, включая гибкости, существующие в этой системе, а также стоящие перед ней проблемы	отсутствуют	90%
	Процент участников целевых практикумов/семинаров по конкретным вопросам, связанным с патентами, удовлетворенных их результатами	отсутствуют	90%
Расширение доступа и использования информации и знаний в области ИС учреждениями ИС и широкой публикой в целях содействия развитию инноваций и расширению доступа к охраняемым творческим произведениям и творческим произведениям, находящимся в сфере общественного достояния	Число государств-членов, создавших у себя структуру ИС и БПТ	Принят рамочный пилотный проект, и намечены финансовые ассигнования	Восемь БПТ
Четко определенные и последовательные национальные политика, стратегии и планы развития в области ИС, соответствующие целям и задачам национального развития	Число национальных стратегий в области ИС, которые включают компонент инноваций и технологий	Вклад по вопросам в связи с инновациями и технологией в три национальных стратегических плана	Вклад по вопросам в связи с инновациями и технологией в восемь национальных стратегических планов
Повышение потенциала людских ресурсов, способных отвечать на широкий спектр потребностей для эффективного использования ИС в целях развития в развивающихся странах, НРС и странах с переходной экономикой	Процент участников, положительно отзывавшихся о качестве практических и теоретических семинаров по вопросам инноваций и коммерциализации	Получены общие отзывы, но нет конкретных данных	90%
	Число пользователей из развивающихся стран разработанных ВОИС инструментов, моделей и материалов по инновациям и их коммерциализации	2400 пользователей	3200 пользователей

Проект предлагаемых Программы и бюджета на 2012-2013 гг.

Ожидаемые результаты	Показатели результативности	Базовые показатели	Целевые показатели
Совершенствование понимания/повышение потенциала МСП по успешному использованию ИС в целях поддержки инноваций и коммерциализации	Процент учреждений по поддержке МСП, предоставляющих информацию, поддержку и консультативные услуги по управлению активами ИС, которым оказана помощь	отсутствуют	80% (от 15 учреждений, которым предполагается оказать помощь)

РЕСУРСЫ ДЛЯ ПРОГРАММЫ 1

(в тыс. шв. франков)

№ ожидаемого результата и описание	Пересмотренный бюджет на 2010/11 гг. после перераспред. ¹	Предлагаемый бюджет 2012/13 гг.
I.1 Активизация сотрудничества/расширение консенсуса между государствами-членами по вопросам дальнейшего развития сбалансированной политики и нормативной базы международной патентной системы, а также систем товарных знаков, промышленных образцов, географических указаний, авторского права, смежных прав, ТЗ, ТВК и ГР		3 105
I.4 Целевые и сбалансированные законодательные, регуляторные и политические структуры ИС		1 611
III.2 Повышение потенциала людских ресурсов, способных отвечать на широкий спектр потребностей для эффективного использования ИС в целях развития в развивающихся странах, НРС и странах с переходной экономикой		2 433
III.11 Совершенствование понимания/повышение потенциала МСП по успешному использованию ИС в целях поддержки инноваций и коммерциализации		5 253
IV.2 Расширение доступа и использования информации и знаний в области ИС учреждениями ИС и широкой публикой в целях содействия развитию инноваций и расширению доступа к охраняемым творческим произведениям и творческим произведениям, находящимся в сфере общественного достояния		3 207
VII.1 Лучшее понимание среди директивных органов взаимосвязи между глобальными задачами и инновациями и интеллектуальной собственностью в качестве основы для совершенствования политических решений		128
VII.3 Использование основанных на ИС инструментов для передачи знаний, адаптации технологии и ее распространения от развитых стран развивающимся странам, и в особенности наименее развитым странам, в целях решения глобальных задач		368
Итого	14 474	16 104

1.4. Содержащиеся в бюджете на 2010-2011 гг. данные о расходах на персонал представляют собой фактические расходы в 2010 г. и сметные расходы, исчисленные на основе нормативных расходов для 2011 г. Бюджет на 2012-2013 гг. подготовлен с использованием нормативных расходов для следующего двухлетнего периода. Увеличение сметных расходов по статье «Должности» для данной Программы превышает увеличение, отраженное в нормативных расходах, по причине более низкого базового уровня в 2010 г., обусловленного вакансиями в рамках данной Программы.

1.5. Предлагаемое увеличение расходов по статье «Служебные командировки» связано прежде всего с деятельностью по разработке инновационных экосистем, консультированием по вопросам законодательства и политики и оказанием поддержки МСП.

1.6. Предлагаемое увеличение расходов по статье «Стипендии» обусловлено реализацией запланированных региональных/субрегиональных программ продвинутой учебной подготовки в рамках оказания содействия МСП.

1.7. Предлагаемое увеличение расходов по статье «Конференции» обусловлено запланированным проведением региональных семинаров по гибким возможностям в области патентов (в рамках ПДР), а также проведением различных мероприятий в области инноваций и передачи технологии.

1.8. Предлагаемое увеличение расходов по статье «Вознаграждение экспертов» обусловлено прежде всего (i) планируемым проведением исследований региональными экспертами по гибким возможностям в области патентов, а также рабочими группами экспертов по пересмотру законодательства в области патентов и полезных моделей в интересах развивающихся стран, в рамках консультирования по вопросам законодательства и политики в области патентов, (ii) проведением ряда мероприятий в области инноваций и передачи технологий, включая реализацию проектов ПДР «Открытые совместные проекты и модели, основанные на использовании ИС» и «Передача технологии: общие проблемы – построение решений» и (iii) участием экспертов и докладчиков в ряде учебных мероприятий и национальных и региональных форумов в рамках оказания содействия МСП.

1.9. Предлагаемое увеличение расходов по статье «Публикации» обусловлено главным образом осуществлением запланированной деятельности в области инноваций и передачи технологий, включая реализацию проектов ПДР.

Программа 1

(в тыс. шв.франков)

	Утвержденный бюджет на 2010-2011 гг.	Бюджет на 2010-2011 гг. после перераспределения ¹	Пересмотр. бюджет на 2010/11 гг. после перераспред. ¹	Предлаг. бюджет 2012/13 гг.	Разница	
					Сумма	%
A. Расходы по персоналу						
Должности	2 428	3 087	8 194	8 797	603	7,4%
Категория специалистов - краткосрочные контракты	n/a	n/a	n/a	1 043	n/a	n/a
Категория общего обслуживания - краткосрочные контракты	n/a	n/a	n/a	834	n/a	n/a
[Консультанты]	--	--	443	n/a	n/a	n/a
[Временные сотрудники]	134	--	764	n/a	n/a	n/a
Стажеры	--	6	345	--	(345)	-100,0%
Всего, A	2 563	3 093	9 746	10 674	928	9,5%
B. Расходы, не связанные с персоналом						
Поездки и стипендии						
Служебные командировки	106	316	938	1 000	62	6,6%
Поездки третьих лиц	570	794	1 781	1 634	(147)	-8,2%
Стипендии	--	--	--	200	200	n/a
<i>Итого</i>	<i>676</i>	<i>1 110</i>	<i>2 719</i>	<i>2 834</i>	<i>115</i>	<i>4,2%</i>
Услуги по контрактам						
Конференции	280	280	396	708	312	78,8%
Вознаграждение экспертов	--	--	199	684	485	243,7%
Публикации	--	--	245	575	330	134,7%
ССУ и коммерческие услуги	53	223	1 068	527	(541)	-50,6%
<i>Итого</i>	<i>333</i>	<i>503</i>	<i>1 908</i>	<i>2 494</i>	<i>586</i>	<i>30,7%</i>
Оперативные расходы						
Связь	n/a	n/a	n/a	26	n/a	n/a
Представительские функции	n/a	n/a	n/a	5	n/a	n/a
[Связь и прочее]	10	17	47	n/a	n/a	n/a
<i>Итого</i>	<i>10</i>	<i>17</i>	<i>47</i>	<i>31</i>	<i>(16)</i>	<i>-34,1%</i>
Оборудование и принадлежности						
Мебель и оборудование	14	14	19	33	14	73,7%
Принадлженности и материалы	14	14	35	38	3	8,6%
<i>Итого</i>	<i>28</i>	<i>28</i>	<i>54</i>	<i>71</i>	<i>17</i>	<i>31,5%</i>
Всего, B	1 047	1 658	4 728	5 430	702	14,9%
ИТОГО	3 610	4 751	14 474	16 104	1 630	11,3%
ДОЛЖНОСТИ²	6	8	22	22	-	-
В том числе:						
Проекты Повестки дня в области развития³			1 184	1 780	596	50,3%

¹ Пересмотренный бюджет после перераспределения средств отражает:

- скорректированный бюджет по программам после перераспределения средств в 2010-2011 гг. в соответствии с Финансовым положением 5.5. Дополнительные данные о бюджете на 2010-2011 гг. после перераспределения средств см. в Таблице 10 (Приложение I) «Бюджет после перераспределения средств в разбивке по программам» в настоящем документе и в документе WO/PBC/18/14 «Отчет о реализации программы за 2010 г.»;
- пересмотренные бюджеты программ в сопоставлении с предлагаемой структурой программ в 2012-2013 гг. Для тех программ, для которых пересмотр бюджета не потребовался, пересмотренный бюджет после перераспределения средств эквивалентен бюджету после перераспределения средств, указанному в документе WO/PBC/18/14 «Отчет о реализации программы за 2010 г.». Более подробную информацию о пересмотре см. в Таблице 11 (Приложение I) настоящего документа.

² Более подробную информацию о должностях для данной Программы см. в Таблице в Приложении II.

³ Включает проекты: (i) "Интеллектуальная собственность и передача технологии: общие проблемы – построение решений" и "Открытые совместные проекты и модели, основанные на использовании ИС", одобренные КРИС; и (ii) "Патенты и область общественного достояния", который должен быть одобрен КРИС.

Проект предлагаемых Программы и бюджета на 2012-2013 гг.

Потенциально располагаемые ресурсы Целевого фонда на программную деятельность в 2012-2013 гг.*
(в тыс. шв. франков)**

<i>Программа</i>	<i>Прогнозируемое сальдо на конец 2011 г.</i>	<i>Прогнозируемые взносы 2012/13***</i>	<i>Прогнозируемые ресурсы на программную деятельность 2012/13****</i>
Программа 1	200	-	200

* Только для информации. Этот ЦФ прекращает действовать в 2011 г. В отношении более подробной информации см. Приложение V.

** Эти цифры не включают проценты на капитал и корректировки обменного курса. Следует также отметить, что использование этих фондов, как правило, предусмотрено для финансирования деятельности, охватывающей период времени, которые превышает или перекрывает один двухлетний период, с учетом полученных доходов и понесенных затрат.

*** Сумма ежегодных взносов изменяется, причем в относящихся к разным годам цифрах отмечается колебание.

**** Эта цифра имеет чисто ориентировочное значение и основана на предыдущих структурах финансирования. Она не отражает обязательства государств-членов, за исключением тех случаев, когда Соглашение о ЦФ включает такое обязательство.

ПРОГРАММА 2 ТОВАРНЫЕ ЗНАКИ, ПРОМЫШЛЕННЫЕ ОБРАЗЦЫ И ГЕОГРАФИЧЕСКИЕ УКАЗАНИЯ

КОНТЕКСТ ПЛАНИРОВАНИЯ

2.1. Объекты, охватываемые давно устоявшимися категориями интеллектуальной собственности – товарными знаками, промышленными образцами и географическими указаниями, – продолжают выходить за традиционные границы этих конкретных прав и сливаются в более широкую концепцию под названием «бренд». Бренды являются символами, которые влияют на поведение потребителей, формируют предпочтения покупателей и функционируют как средства коммуникации. Это явление усиливается за счет начавшегося распространения и ускорения применения различных средств коммуникаций, и в особенности Интернета. Бренды, как правило, являются предметом серьезных инвестиций, будь то бренды, принадлежащие отдельным лицам, или бренды, находящиеся в коллективном владении. МСП все больше используют бренды и образцы как средства повышения своей конкурентоспособности в глобализованной экономике. Роль брендов, находящихся в коллективном владении, в частности, национальных брендов, основанных на географическом происхождении, приобретает все большее значение у директивных органов и коммерческих операторов. Существуют важная связь между созданием успешного бренда и системой прав интеллектуальной собственности. Правовая инфраструктура, отвечающая потребностям владельцев брендов при сбалансированном учете интересов конкурентов и широкой публики, имеет огромное значение для процветания индустрии брендов. Развитие и поддержание такой правовой инфраструктуры должно быть приведено в соответствие с темпами общего социального, экономического и культурного развития во всех государствах-членах. В этом отношении насущная задача состоит в поддержке усилий правительств в создании надежной и сбалансированной национальной правовой среды и разработки законов в области ИС, ориентированных на развитие, которые будут учитывать специфические национальные потребности.

СТРАТЕГИИ РЕАЛИЗАЦИИ И РИСКИ

2.2. ВОИС ставит целью достижение прогресса в развитии сбалансированной международной правовой структуры для товарных знаков, промышленных образцов и географических указаний с результатами на соответствующем нормативном уровне. В отношении будущей международной регуляторной структуры для процедур в области промышленных образцов Постоянный комитет ВОИС по законодательству в области товарных знаков, промышленных образцов и географических указаний (ПКТЗ) договорился о том, что возможным направлением дальнейшей работы мог быть созыв дипломатической конференции по принятию договора о законах по промышленным образцам, как только будет достигнут достаточный прогресс и наступит время рекомендовать проведение такой дипломатической конференции. Кроме того, ВОИС продвинет работу в области товарных знаков и Интернета в сотрудничестве с Программами 3 (Авторское право и смежные права), 7 (Арбитраж, посредничество и доменные имена) и 17 (Обеспечение уважения ИС), а также в области географических указаний в сотрудничестве с Программой 6 (Мадридская и Лиссабонская системы). Должное внимание будет уделено кластеру В рекомендаций ПДР (рекомендации 15-17 и 20-22), обеспечивая при этом учет различных уровней развития государств-членов ВОИС; гибкостей, представляющих интерес для развивающихся стран и НРС; мнений всех государств-членов и других партнеров; и целей развития, согласованных в рамках системы ООН. Помимо этого ВОИС будет способствовать лучшему пониманию роли брендов и брендинга в современной экономике. ВОИС будет также оказывать надлежащую правовую и административную поддержку государствам-членам и некоторым международным межправительственным организациям по вопросам охраны в соответствии со статьей 6ter Парижской конвенции.

2.3. Реализация Программы 2, главным образом, будет основана на проведении регулярных сессий ПКТЗ. Следуя рекомендации 15 ПДР сессии ПКТЗ будут открыты для участия всех государств-членов и аккредитованных (правительственных и неправительственных) организаций-наблюдателей. Работу ПКТЗ будут поддерживать рабочие документы, подготовленные Секретариатом и представленные на всех шести официальных языках ООН. В

Проект предлагаемых Программы и бюджета на 2012-2013 гг.

надлежащих случаях ПКТЗ будет представлять результаты своей работы соответствующим Ассамблеям ВОИС для принятия дальнейших действий.

2.4. В области брендинга ПКТЗ рассмотрит на основе одного или нескольких экспертных исследований, в зависимости от обстоятельств, концепции «бренд» и «брендинг», их взаимосвязь с традиционными категориями интеллектуальной собственности и их экономическое значение. Ожидается, что это исследование в будущем явится справочным материалом для национальных директивных органов, а также для конкретной деятельности ВОИС в области брендов и брендинга. Секретариат продолжит обеспечивать эффективную административную процедуру в связи с направлением уведомлений по статье 6ter Парижской конвенции и в целях облегчения толкований этого положения Парижской конвенции инициирует работу по разработке руководящих принципов для толкования статьи 6ter Парижской конвенции, которые ПКТЗ будет рекомендовать Ассамблее Парижского союза для принятия. Что касается Стратегической цели III (Содействие использованию ИС в интересах развития), Программа 2 окажет государствам-членам конкретную консультативную помощь в соответствии с формулируемыми планами на уровне страны и в ответ на приоритеты, идентифицированные в рамках их национальных стратегий. Там, где такие планы и стратегии все еще находятся на рассмотрении, по просьбе будет оказана консультационная помощь в отношении создания правовой структуры для товарных знаков, промышленных образцов и географических указаний, соответствующей применимой международной нормативной структуре и полностью использующей имеющиеся гибкости для достижения национальных целей развития. Предоставление правовой консультативной помощи будет координироваться с Программами 9 (Африка, арабские страны, Азия и Тихоокеанский регион, Латинская Америка и страны Карибского бассейна, наименее развитые страны) и 10 (Сотрудничество с некоторыми странами Европы и Азии и некоторыми средиземноморскими государствами) при должном учете рекомендаций ПДР 1, 6, 12, 13 и 14. Кроме того, эта Программа будет осуществляться в координации с Программой 9 для обеспечения эффективной реализации проекта ПДР по ИС и брендингу продуктов для развития бизнеса в развивающихся странах и НРС.

2.5. Программа будет продолжать представлять Секретариат на надлежащем уровне при проведении тематических встреч, организуемых государствами-членами, соответствующими МПО и НПО, с целью доведения до всеобщего сведения взвешенной информации по всем аспектам его работы и тем самым внесения вклада в лучшее понимание глубинных проблем.

ТАБЛИЦА РЕЗУЛЬТАТОВ

Ожидаемые результаты	Показатели результативности	Базовые показатели	Целевые показатели
Активизация сотрудничества/расширение консенсуса между государствами-членами по вопросам дальнейшего развития сбалансированной политики и нормативной базы международной патентной системы, а также систем товарных знаков, промышленных образцов, географических указаний, авторского права, смежных прав, ТЗ, ТВК и ГР	Международное соглашение о нормативной структуре для промышленных образцов	Отсутствие такого международного соглашения	Созыв Дипломатической конференции для принятия международного договора о законах по промышленным образцам при условии достижения достаточного прогресса в подготовительной работе
	Продвижение к соглашению по вопросам, фигурирующим в настоящее время в повестке дня ПКТЗ	Совместная рекомендация в отношении товарных знаков в Интернете 2001 г.	ПКТЗ согласовал результаты по использованию товарных знаков в Интернете
	Число ратификаций/присоединений к Сингапурскому договору	Число ратификаций/присоединений на конец 2011 г.	По крайней мере, 10 ратификаций/присоединений к Сингапурскому договору
	Работа, инициированная ПКТЗ, по географическим указаниям (ГУ)	Статус работы ПКТЗ по ГУ к концу 2011 г.	ПКТЗ должен предоставить отзывы по тематическому документу в связи с ГУ

Ожидаемые результаты	Показатели результативности	Базовые показатели	Целевые показатели
Совершенствование охраны государственных гербов и названий и эмблем международных межправительственных организаций Целевые и сбалансированные законодательные, регуляторные и политические структуры ИС	Число рассмотренных просьб о направлении уведомлений в соответствии со статьей 6ter Парижской конвенции	Число просьб о направлении уведомлений, полученных в 2010-2011 гг.	Ответы на 160 просьб о направлении уведомлений в соответствии со статьей 6ter, полученных от государств/МПО
	Число обозначений, опубликованных в базе данных по статье 6ter	Число обозначений, опубликованных в базе данных по статье 6ter в 2010-2011 гг.	300 опубликованных обозначений
	Комплексное руководство по применению статьи 6ter	Руководство по применению статьи 6ter(1)(b) и (3)(b) от 1992 г.	Принятие комплексных руководящих принципов Ассамблеей Парижского союза
	Число государств-членов, получивших законодательные консультации в области товарных знаков, промышленных образцов и географических указаний	Число государств-членов, получивших законодательные консультации в 2010-2011 гг.	Законодательные консультации предоставлены 10 государствам-членам и/или региональным группам государств-членов
	Число стран, давших положительные отзывы о полезности предоставленных законодательных рекомендаций в области товарных знаков, промышленных образцов и географических указаний	Данные отсутствуют	70%

РЕСУРСЫ ДЛЯ ПРОГРАММЫ 2

(в тыс. шв. франков)

№ ожидаемого результата и описание	Пересмотрен. бюджет на 2010/11 гг. после перераспред. ¹	Предлагаемый бюджет 2012/13 гг.
I.1 Активизация сотрудничества/расширение консенсуса между государствами-членами по вопросам дальнейшего развития сбалансированной политики и нормативной базы международной патентной системы, а также систем товарных знаков, промышленных образцов, географических указаний, авторского права, смежных прав, ТЗ, ТВК и ГР		3 753
I.2 Совершенствование охраны государственных гербов и названий и эмблем международных межправительственных организаций		556
I.4 Целевые и сбалансированные законодательные, регуляторные и политические структуры ИС		1 744
Итого	5 729	6 053

2.6. Содержащиеся в бюджете на 2010-2011 гг. данные о расходах на персонал представляют собой фактические расходы в 2010 г. и сметные расходы, исчисленные на основе нормативных расходов для 2011 г. Бюджет на 2012-2013 гг. подготовлен с использованием нормативных расходов для следующего двухлетнего периода.

2.7. Предлагаемое увеличение расходов по статьям «Поездки третьих лиц» и «Конференции» связано с возможным проведением Дипломатической конференции для принятия международного договора о законах по промышленным образцам.

2.8. Предлагаемое сокращение расходов по статье «Вознаграждение экспертов» обусловлено ожидаемым завершением в 2010-2011 гг. той части проекта ПДР «ИС и общественное достояние», которая касается товарных знаков.

2.9. Предлагаемое увеличение расходов по статье «ССУ и коммерческие услуги» обусловлено (i) предлагаемым проведением исследования по «брендам» и «брендингу» и (ii) эффективным применением процедур по статье 6ter, для чего потребуются вспомогательные услуги по контрактам.

Программа 2

(в тыс. шв.франков)

	Утвержденный бюджет на 2010-2011 гг.	Пересмотренный бюджет на 2010/11 гг. после перераспред. ¹	Предлаг. бюджет 2012/13 гг.	Разница	
				Сумма	%
А. Расходы по персоналу					
Должности	1 808	3 429	3 361	(69)	-2,0%
Категория специалистов - краткосрочные контракты	n/a	n/a	360	n/a	n/a
Категория общего обслуживания - краткосрочные контракты	n/a	n/a	213	n/a	n/a
[Временные сотрудники]	168	284	n/a	n/a	n/a
Стажеры	--	15	--	(15)	-100,0%
Всего, А	1 976	3 729	3 934	206	5,5%
В. Расходы, не связанные с персоналом					
Поездки и стипендии					
Служебные командировки	240	435	424	(11)	-2,6%
Поездки третьих лиц	801	852	1 005	153	18,0%
<i>Итого</i>	<i>1 041</i>	<i>1 287</i>	<i>1 429</i>	<i>142</i>	<i>11,0%</i>
Услуги по контрактам					
Конференции	420	376	470	94	24,9%
Вознаграждение экспертам	100	160	--	(160)	-100,0%
Публикации	50	50	--	(50)	-100,0%
ССУ и коммерческие услуги	--	77	150	73	93,8%
<i>Итого</i>	<i>570</i>	<i>664</i>	<i>620</i>	<i>(44)</i>	<i>-6,6%</i>
Оперативные расходы					
Связь	n/a	n/a	10	n/a	n/a
Представительские функции	n/a	n/a	5	n/a	n/a
[Связь и прочее]	--	9	n/a	n/a	n/a
<i>Итого</i>	<i>--</i>	<i>9</i>	<i>15</i>	<i>6</i>	<i>59,4%</i>
Оборудование и принадлежности					
Мебель и оборудование	20	20	20	--	0,0%
Принадлжности и материалы	20	20	35	15	75,0%
<i>Итого</i>	<i>40</i>	<i>40</i>	<i>55</i>	<i>15</i>	<i>37,5%</i>
Всего, В	1 651	2 000	2 119	119	5,9%
ИТОГО	3 627	5 729	6 053	324	5,7%
ДОЛЖНОСТИ²		9	9	-	

¹ Пересмотренный бюджет после перераспределения средств отражает:

- скорректированный бюджет по программам после перераспределения средств в 2010-2011 гг. в соответствии с Финансовым положением 5.5. Дополнительные данные о бюджете на 2010-2011 гг. после перераспределения средств см. в Таблице 10 (Приложение I) «Бюджет после перераспределения средств в разбивке по программам» в настоящем документе и в документе WO/PBC/18/14 «Отчет о реализации программы за 2010 г.»;
- пересмотренные бюджеты программ в сопоставлении с предлагаемой структурой программ в 2012-2013 гг. Для тех программ, для которых пересмотр бюджета не потребовался, пересмотренный бюджет после перераспределения средств эквивалентен бюджету после перераспределения средств, указанному в документе WO/PBC/18/14 «Отчет о реализации программы за 2010 г.». Более подробную информацию о пересмотре см. в Таблице 11 (Приложение I) настоящего документа.

² Более подробную информацию о должностях для данной Программы см. в Таблице в Приложении II.

ПРОГРАММА 3 АВТОРСКОЕ ПРАВО И СМЕЖНЫЕ ПРАВА

КОНТЕКСТ ПЛАНИРОВАНИЯ

3.1. По сравнению с любой другой областью ИС эти проблемы являются наиболее очевидными и сложными в области авторского права и смежных прав. Это ставит Программу 3 в наиболее напряженный контекст, в котором баланс интересов становится ключевым соображением в подходе к выполнению мандата, заключающегося в поощрении творчества и охране авторского права, и удовлетворению ожиданий Повестки дня в области развития.

3.2. Становится все более очевидным, что в целях решения проблем авторского права в цифровой среде авторскому праву необходимо развиваться для соответствия современной технологической реальности. Большее внимание также необходимо уделять осуществлению и управлению правами, с одной стороны, и в то же время обеспечению большей доступности творческих произведений и обмена ими на глобальном уровне, с другой стороны. Это требует многоаспектного политического ответа, включающего законодательство, авторско-правовую инфраструктуру, культурные изменения, институциональное сотрудничество и совершенствование деловых моделей. Обеспечение полноправного участия развивающихся стран и НРС в дальнейшем развитии авторского права является решающим фактором успешного развития этой стратегии.

3.3. Авторско-правовая инфраструктура включает идентификаторы контента и прав, базы данных, содержащие такую информацию, организационную структуру для обеспечения их широкой доступности. Такая инфраструктура должна отвечать чаяниям как заинтересованных лиц, так и государств-членов. Ее также следует развивать по-деловому, предоставляя услуги, которые привлекательны для творческих отраслей и пользователей. В то же время авторско-правовая инфраструктура должна дать ответ на озабоченности, связанные с развитием, и позволить государствам-членам достигать цели государственной политики в области творчества и культуры. Для развития прочной авторско-правовой инфраструктуры эта программа должна обеспечить, чтобы указанный подход осуществлялся сбалансировано, с учетом различных и порой несовместимых интересов.

СТРАТЕГИИ РЕАЛИЗАЦИИ И РИСКИ

3.4. В двухлетнем периоде 2012-2013 гг. ВОИС будет искать решения вышеуказанных проблем на трех основных фронтах:

- продолжение традиционной нормотворческой и связанной с выработкой политики работы;
- последовательное развитие авторско-правовой инфраструктуры;
- оказание технической помощи развивающимся странам и НРС.

Нормотворческая и связанная с выработкой политики работа

3.5. В области нормотворчества по просьбе Постоянного комитета по авторскому праву и смежным правам (ПКАП) уже подготовлен ряд исследований, а также проведены семинары и другие мероприятия и достигнут значительный прогресс в обсуждениях по всем пунктам Повестки дня.

3.6. В отношении охраны аудиовизуальных исполнений Комитет рекомендовал Генеральной Ассамблее возобновить работу Дипломатической конференции по охране аудиовизуальных исполнений, прерванную в 2000 г. В отношении охраны прав организаций эфирного вещания Комитет постановил сохранить импульс, приданный работе над проектом договора об охране прав организаций эфирного вещания и организаций кабельного вещания в традиционном смысле слова, и продолжить обсуждения с применением подхода, основанного на сигнале, в соответствии мандатом, предоставленным ему Генеральной Ассамблеей в 2007 г. Что касается ограничений и исключений, то, признавая необходимость в продвижении вперед по

наиболее проработанным вопросам, Комитет проведет работу на основе текста с целью достижения соглашения относительно соответствующих исключений и ограничений в интересах лиц с ограниченной способностью воспринимать печатную информацию и другими нарушениями зрения. Аналогичным образом, Комитет проведет работу на основе текста, касающегося соответствующих исключений и ограничений в интересах библиотек, архивов, образовательных, учебных и исследовательских учреждений, а также лиц с другими нарушениями. Кроме того, Комитет рекомендовал Генеральной Ассамблее ВОИС, чтобы государства члены продолжили обсуждения по документу Председателя SCCR/22/16, касающемуся международного документа об ограничениях и исключениях в интересах лиц с ограниченной способностью воспринимать печатную информацию, с целью согласовать и доработать предложение об этом международном документе на 23-й сессии ПКАП, которая должна состояться в ноябре 2011 г., в соответствии с графиком, принятым на 21-й сессии ПКАП.

3.7. Секретариат продолжит способствовать прогрессу в обсуждениях, включая возможность созыва дипломатической конференции как по эфирному вещанию, так и по ограничениям и исключениям. Кроме того, Секретариат продолжит пропагандировать преимущества Договора ВОИС по авторскому праву (ДАП) и Договора ВОИС по исполнениям и фонограммам (ДИФ) и по просьбе стран будет оказывать им помощь в модернизации их национального законодательства.

3.8. Эта Программа продолжит изучать ключевые области, в которых сотрудничество между правительствами и заинтересованными лицами может привести к выработке прагматичных решений. Сюда относятся роль и ответственность Интернет-посредников; разработка лицензионных моделей в соответствии с рекомендациями 21, 22 и 23 ПДР, специально адаптированных к требованиям учреждений ООН в цифровой среде; предложение о руководящих принципах составления контрактов в стратегических секторах творческих отраслей; и совершенствование политики сотрудничества в музыкальной индустрии, а также в ИС и спорте, что может облегчить управление авторским правом и смежными правами в цифровой среде. Меры, имеющиеся в наличии для таких целевых действий, включают платформы для диалога между заинтересованными лицами, исследования и обзоры.

3.9. Приоритетное внимание будет уделяться предоставлению сбалансированной информации в специальных докладах ВОИС на веб-сайте, а также путем организации заседаний и семинаров для представителей директивных органов, политических советников и глав национальных ведомств по авторскому праву по вопросам, которые представляют для них особую актуальность и важность.

Последовательное развитие авторско-правовой инфраструктуры

3.10. Развитие авторско-правовой инфраструктуры, как в части информационно-коммуникационных технологий (ИКТ), так и в организационном контексте, необходимо, если развивающиеся страны хотят участвовать в преимуществах роста творческих отраслей в онлайн-среде, где управление правами и лицензирование играют решающую роль. Развитие инфраструктуры является основным условием для успеха усилий, предпринимаемых развивающимися странами и НРС с целью использования экономического потенциала авторско-правовых отраслей.

3.11. Совершенствование результативности работы и сетевых связей организаций коллективного управления авторским правом (ОКУ) (рекомендация 10) продолжит предоставлять отдельным ОКУ набор инструментов, позволяющих создавать общие цифровые платформы коллективного управления авторским правом. Стандартизация и ускорение информационного обмена между ОКУ и остальным миром в целях идентификации произведений и соответствующих заинтересованных сторон позволит своевременно и эффективно осуществлять распределение роялти на справедливой, равноправной и сбалансированной основе с учетом экономических интересов заинтересованных стран. Потенциально этот проект может предоставить ряду развивающихся стран возможность участия в растущих экономических выгодах глобальной музыкальной индустрии.

3.12. Весь потенциал этой деятельности может быть полностью реализован только тогда, когда она связана с депозитарной системой, позволяющей обмен репертуарными данными на международном уровне, что может стать ключевым инструментом, содействующим

лицензированию на цифровом рынке. В целях более тщательного рассмотрения этих вопросов ВОИС содействует диалогу между заинтересованными лицами в состав которых входит широкий спектр представителей музыкальной индустрии, которые также участвуют в обсуждении, связанном с международным реестром музыкальных произведений (МРМП).

3.13. Кроме того, в предстоящем двухлетнем периоде будут продолжены усилия по модернизации и автоматизации ведомств по авторскому праву.

3.14. Будет продолжаться содействие развитию Платформы заинтересованных сторон для лиц с дефектами зрения и других лиц с ограниченной способностью воспринимать печатную информацию (ЛДЗ). Будет полностью создана сеть системы доверенных посредников глобальных доступных ресурсов (TIGAR). Работа, осуществляемая в соответствии с инициативой платформы заинтересованных сторон ЛДЗ, нуждается в привлечении поддержки соответствующих групп интересов, при одновременном развитии прагматичного, рентабельного и прочного партнерства между заинтересованными сторонами, по мере разработки технических решений в ВОИС и возникновения деловых моделей в контексте доверенных посредников.

3.15. На прогресс деятельности в рамках инициативы ЛДЗ будут влиять различные озабоченности и приоритеты участников платформы заинтересованных сторон ЛДЗ. Регулярные и сфокусированные связи и консультации должны содействовать решению вопросов, поднятых заинтересованными сторонами, по возможности на самых ранних этапах.

Техническая помощь развивающимся странам и НРС

3.16. В контексте предоставления технической помощи государствам-членам акцент будет делаться на привязке ИС к национальным стратегиям развития; совершенствовании правовой и регуляторной систем; совершенствовании национальных инфраструктур в интересах творческих отраслей; и постоянной поддержке развитию потенциала людских ресурсов в области авторского права и смежных прав.

3.17. Оказание технической и инфраструктурной помощи в области авторского права и смежных прав необходимо четко сфокусировать и привести в надлежащее соответствие с необходимой профессиональной подготовкой, мониторингом и эффективными последующими мероприятиями. Основное внимание в этом двухлетнем периоде будет в возрастающей мере уделяться повышению качества, а не количества оказываемой помощи, с должным учетом рекомендаций 1, 6, 12-17, 19 и 20 ПДР. Это потребует правильного выбора приоритетов и совершенствования планирования в рамках Организации (сообразно национальным стратегиям в области ИС), и тесного сотрудничества с Программами 9 и 10 при одновременном увеличении объема аутсорсинга компетентным лицам.

ТАБЛИЦА РЕЗУЛЬТАТОВ

Ожидаемые результаты	Показатели результативности	Базовые показатели	Целевые показатели
Активизация сотрудничества/расширение консенсуса между государствами-членами по вопросам дальнейшего развития сбалансированной политики и нормативной базы международной патентной системы, а также систем товарных знаков, промышленных образцов, географических указаний, авторского права, смежных прав, ТЗ, ТВК и ГР	Выводы, согласованные государствами-членами в ходе каждой сессии ПКАП Прогресс в направлении достижения соглашения по текущим вопросам повестки дня ПКАП	Выводы, сделанные на сессиях ПКАП в двухлетнем периоде 2010-2011 гг. (3) (март 2011 г.) ДАП, ДИФ (1996 г.), Римская конвенция (1961 г.) (март 2011 г.)	Выводы, сделанные на сессиях ПКАР в двухлетнем периоде 2012-2013 гг. Международные документы заключены по исключениям и ограничениям, эфирному вещанию и аудиовизуальным исполнениям
Принятие решений на основе фактов по авторско-правовым вопросам	Число последующих просьб о проведении конкретных исследований или руководстве в деятельности, способствующей принятию политических решений	Шесть к февралю 2011 г.	15
	Число стран, использующих исследования ВОИС об их творческих отраслях для развития стратегий в области творческих отраслей	Три страны	10 стран
	Число скачиваний материалов, запросов и распространенных копий инструментов для управления авторским правом в конкретных творческих отраслях	tbd	Рост числа скачиваний материалов, 10 запросов, более 500 распространенных копий
Целевые и сбалансированные законодательные, регуляторные и политические структуры ИС	Число стран, которые инициировали законодательную реформу в области авторского права и смежных прав	19 стран получили консультации ВОИС по законодательным вопросам в 2010-2011 гг. (март 2011 г.)	18 стран
Повышение потенциала людских ресурсов, способных отвечать на широкий спектр потребностей для эффективного использования ИС в целях развития в развивающихся странах, НРС и странах с переходной экономикой	% положительных отзывов от участников семинаров по созданию потенциала в области авторского права	tbd tbd	70% согласны или согласны в значительной мере согласны
	% положительных отзывов участников семинаров по авторскому праву и практическому использованию знаний через 6 месяцев после проведения семинаров		70%
	Число национальных инициатив в области авторского права и смежных прав, осуществление которых непосредственно связано с тематикой семинаров	tbd	В среднем 50% стран принимают участие в семинаре
Расширение доступа и использования информации и знаний в области ИС учреждениями ИС и широкой публикой в целях содействия развитию инноваций и расширению доступа к охраняемым творческим произведениям, находящимся в сфере общественного достояния	Число доверенных посредников (ДП) и владельцев прав (ВП), в том числе из развивающихся стран и НРС, присоединившихся к сети платформы TIGAR	Четыре ДП и три ВП	10 новых ДП и четыре новых ВП
	Число охраняемых авторско-правовых произведений, распространенных среди ДП и трансграничный доступ к которым предоставлен для ЛДЗ через сеть платформы TIGAR	Пока не начато	Доступность по крайней мере 300 книг и названий

Проект предлагаемых Программы и бюджета на 2012-2013 гг.

Ожидаемые результаты	Показатели результативности	Базовые показатели	Целевые показатели
Совершенствование технической инфраструктуры и инфраструктуры знаний ведомств и других учреждений ИС, способствующее совершенствованию услуг (удешевлению, ускорению, повышению качества), оказываемых их партнерам	<p>Число учреждений использующих инфраструктурные системы ВОИС в области авторского права (WIPOCOS и GDA)</p> <p>% правительств, положительно оценивающих эффективность и управление национальными авторско-правовыми учреждениями</p>	<p>20 ОКУ используют WIPOCOS (конец 2011 г.)</p> <p>Восемь авторско-правовых ведомств используют GDA (конец 2011 г.)</p> <p>tdb</p>	<p>40 ОКУ оснащены WIPOCOS</p> <p>15 авторско-правовых ведомств используют GDA</p> <p>80% стран, обратившихся и получивших техническую помощь в этой области</p>

РЕСУРСЫ ДЛЯ ПРОГРАММЫ 3

(в тыс. шв. франков)

№ ожидаемого результата и описание	Пересмотренный бюджет на 2010/11 гг. после перераспред. ¹	Предлагаемый бюджет 2012/13 гг.
I.1 Активизация сотрудничества/расширение консенсуса между государствами-членами по вопросам дальнейшего развития сбалансированной политики и нормативной базы международной патентной системы, а также систем товарных знаков, промышленных образцов, географических указаний, авторского права, смежных прав, ТЗ, ТВК и ГР		3 364
I.3 Принятие решений на основе фактов по авторско-правовым вопросам		2 754
I.4 Целевые и сбалансированные законодательные, регуляторные и политические структуры ИС		1 733
III.2 Повышение потенциала людских ресурсов, способных отвечать на широкий спектр потребностей для эффективного использования ИС в целях развития в развивающихся странах, НРС и странах с переходной экономикой		3 475
IV.2 Расширение доступа и использования информации и знаний в области ИС учреждениями ИС и широкой публикой в целях содействия развитию инноваций и расширению доступа к охраняемым творческим произведениям и творческим произведениям, находящимся в сфере общественного достояния		3 595
IV.5 Совершенствование технической инфраструктуры и инфраструктуры знаний ведомств и других учреждений ИС, способствующее совершенствованию услуг (удешевлению, ускорению, повышению качества), оказываемых их партнерам		3 673
Итого	16 040	18 593

3.18. Содержащиеся в бюджете на 2010-2011 гг. данные о расходах на персонал представляют собой фактические расходы в 2010 г. и сметные расходы, исчисленные на основе нормативных расходов для 2011 г. Бюджет на 2012-2013 гг. подготовлен с использованием нормативных расходов для следующего двухлетнего периода. Увеличение сметных расходов по статье «Должности» для данной Программы превышает увеличение, отраженное в нормативных расходах, по причине более низкого базового уровня в 2010 г., обусловленного вакансиями в рамках данной Программы.

3.19. Предлагаемое увеличение расходов, не связанных с персоналом, по статьям «Поездки третьих лиц» и «Конференции» связано в первую очередь с увеличением продолжительности сессий ПКАП и, соответственно, объема услуг по устному переводу.

3.20. Предлагаемое увеличение расходов по статье «Вознаграждение экспертов» связано с планируемым увеличением числа поездок экспертов, осуществляемых в целях создания/укрепления национальных авторско-правовых ведомств, и расширением деятельности WIPOCOS.

3.21. Предлагаемое увеличение расходов по статье «Публикации» обусловлено разработкой и предоставлением обновленных информационных материалов по авторскому праву и смежным правам развивающимся странам и НРС.

3.22. Предлагаемое увеличение расходов по статьям «ССУ и коммерческие услуги» и

Проект предлагаемых Программы и бюджета на 2012-2013 гг.

«Оборудование и принадлежности» обусловлено главным образом реализацией инициативы в интересах лиц с дефектами зрения и других лиц с ограниченной способностью воспринимать печатную информацию (ЛДЗ), а также деятельностью, связанной с функционированием международных баз данных по творческим произведениям.

Программа 3

(в тыс. шв.франков)

	Утвержденный бюджет на 2010-2011 гг.	Пересмотренный бюджет на 2010/11 гг. после перераспред. ¹	Предлаг. бюджет 2012/13 гг.	Разница	
				Сумма	%
А. Расходы по персоналу					
Должности	8 581	9 009	9 698	689	7,6%
Категория специалистов -	n/a	n/a	295	n/a	n/a
Категория общего обслуживания -	n/a	n/a	874	n/a	n/a
[Консультанты]	269	215	n/a	n/a	n/a
[Временные сотрудники]	883	948	n/a	n/a	n/a
Стажеры	--	52	--	(52)	-100,0%
Всего, А	9 733	10 224	10 866	642	6,3%
В. Расходы, не связанные с персоналом					
Поездки и стипендии					
Служебные командировки	992	1 385	1 185	(200)	-14,5%
Поездки третьих лиц	390	1 359	1 739	380	28,0%
Стипендии	655	1 126	630	(496)	-44,0%
<i>Итого</i>	<i>2 037</i>	<i>3 870</i>	<i>3 554</i>	<i>(316)</i>	<i>-8,2%</i>
Услуги по контрактам					
Конференции	385	507	1 035	528	104,3%
Вознаграждение экспертов	326	549	859	310	56,4%
Публикации	30	40	205	165	408,7%
ССУ и коммерческие услуги	100	705	1 514	809	114,7%
<i>Итого</i>	<i>841</i>	<i>1 801</i>	<i>3 613</i>	<i>1 812</i>	<i>100,6%</i>
Оперативные расходы					
Служебные помещения и их	10	--	--	--	n/a
Связь	n/a	n/a	10	n/a	n/a
Представительские функции	n/a	n/a	90	n/a	n/a
[Связь и прочее]	155	124	n/a	n/a	n/a
<i>Итого</i>	<i>165</i>	<i>124</i>	<i>100</i>	<i>(24)</i>	<i>-19,1%</i>
Оборудование и принадлежности					
Мебель и оборудование	25	14	435	421	3007,1%
Принадлежности и материалы	12	8	25	18	233,3%
<i>Итого</i>	<i>37</i>	<i>22</i>	<i>460</i>	<i>439</i>	<i>2039,5%</i>
Всего, В	3 080	5 816	7 727	1 911	32,9%
ИТОГО	12 813	16 040	18 593	2 554	16%
ДОЛЖНОСТИ²	20	23	23	-	

¹ Пересмотренный бюджет после перераспределения средств отражает:

- скорректированный бюджет по программам после перераспределения средств в 2010-2011 гг. в соответствии с Финансовым положением 5.5. Дополнительные данные о бюджете на 2010-2011 гг. после перераспределения средств см. в Таблице 10 (Приложение I) «Бюджет после перераспределения средств в разбивке по программам» в настоящем документе и в документе WO/PBC/18/14 «Отчет о реализации программы за 2010 г.»;
- пересмотренные бюджеты программ в сопоставлении с предлагаемой структурой программ в 2012-2013 гг. Для тех программ, для которых пересмотр бюджета не потребовался, пересмотренный бюджет после перераспределения средств эквивалентен бюджету после перераспределения средств, указанному в документе WO/PBC/18/14 «Отчет о реализации программы за 2010 г.». Более подробную информацию о пересмотре см. в Таблице 11 (Приложение I) настоящего документа.

² Более подробную информацию о должностях для данной Программы см. в Таблице в Приложении II.

Потенциально располагаемые ресурсы из целевых фондов на программную деятельность в 2012-2013 гг.*
(в тыс. шв. франков)**

<i>Программа</i>	<i>Прогнозируемое сальдо на конец 2011 г.</i>	<i>Прогнозируемые взносы 2012/13***</i>	<i>Прогнозируемые ресурсы на программную деятельность 2012/13****</i>
Программа 3	830	2,198	3,028

* Только для информации. В отношении более подробной информации см. Приложение V.

** Эти цифры не включают проценты на капитал и корректировки обменного курса. Следует также отметить, что использование этих фондов, как правило, предусмотрено для финансирования деятельности, охватывающей период времени, который превышает или перекрывает один двухлетний период, с учетом полученных доходов и понесенных затрат.

*** Сумма ежегодных взносов изменяется, причем в относящихся к разным годам цифрах отмечается колебание.

**** Эта цифра имеет чисто ориентировочное значение и основана на предыдущих структурах финансирования. Она не отражает обязательства государств-членов, за исключением тех случаев, когда Соглашение о ЦФ включает такое обязательство.

ПРОГРАММА 4 ТРАДИЦИОННЫЕ ЗНАНИЯ, ТРАДИЦИОННЫЕ ВЫРАЖЕНИЯ КУЛЬТУРЫ И ГЕНЕТИЧЕСКИЕ РЕСУРСЫ

КОНТЕКСТ ПЛАНИРОВАНИЯ

4.1. Эта Программа нацелена на повышение эффективности использования принципов и систем ИС для правовой охраны традиционных знаний (ТЗ) и традиционных выражений культуры (ТВК), а также выяснение вклада ИС в сохранение, устойчивое использование и справедливое совместное пользование выгодами от использования генетических ресурсов (ГР). Достижение этих целей будет служить интересам государств-членов и местных и коренных общин в экономическом, технологическом и культурном плане, а также в соответствии с ПДР повысит потенциал развивающихся стран и НРС в плане получения выгод от экономики, основанной на знаниях, через использование ИС.

4.2. В рамках Программы рассматривается сложное переплетение правовых, политических, технологических и оперативных вопросов, в центре которых находятся большие надежды на конкретные результаты со стороны широкого круга заинтересованных сторон с различными интересами. Разногласия продолжаются по таким ключевым вопросам, как пределы объектов, подлежащих охране, и бенефициары охраны, а также правовой статус любых таких результатов. Международные результаты зависят от достижения консенсуса между государствами-членами и от развития событий в некоторых других форумах. Другая проблема связана с участием и представительством, поскольку местные и коренные общины сталкиваются со значительными ограничениями при защите и охране своих интересов, связанных с ИС.

4.3. На фоне этих целей и задач настоящая Программа содействует проведению переговоров на основе текстов в направлении достижения консенсуса по тексту международного правового инструмента (или инструментов) по ТЗ, ТВК и ГР и, по просьбе, оказывает поддержку работе над созданием практических механизмов, способствующих охране ТЗ и ТВК, а также регулированию взаимосвязи между ИС и ГР. Практические механизмы, в частности надлежащие добровольные базы данных и реестры, могут обеспечить техническую инфраструктуру, которая дополняет правовую инфраструктуру, созданную в рамках законодательства. Такая практическая помощь также охватывает создание специализированного потенциала, профессиональное обучение и оказание юридико-технической помощи на местном, национальном и региональном уровнях.

4.4. Международные переговоры проходят в рамках Межправительственного комитета по интеллектуальной собственности, генетическим ресурсам, традиционным знаниям и фольклору (МКГР). В соответствии с его мандатом на двухлетний период 2010-2011 гг. МКГР было предложено передать такой инструмент (или инструменты) на рассмотрение Генеральной Ассамблеи ВОИС в сентябре 2011 г. с тем, чтобы Генеральная Ассамблея приняла решение о созыве дипломатической конференции. В случае, если Генеральная Ассамблея в сентябре 2011 г. примет решение о созыве дипломатической конференции, такая конференция, скорее всего, состоится в течение двухлетнего периода 2012-2013 гг. и ей будут предшествовать подготовительные переговоры. Поэтому в течение двухлетнего периода 2012-2013 гг., вероятнее всего, будут продолжены международные переговоры и возрастет потребность в дополнительной практической помощи и создании потенциала, в том числе для эффективной реализации в национальных и региональных системах любых международных инструментов, которые могут быть приняты. Успешное завершение переговоров в рамках МКГР обеспечит выполнение целей рекомендации 18 ПДР.

СТРАТЕГИИ РЕАЛИЗАЦИИ И РИСКИ

4.5. Являясь процессом, приводимым в действие государствами-членами, прогресс в отношении достижения международных результатов в значительной степени зависит от решений государств-членов и, в определенной мере, от развития событий на других форумах. Тем не менее, Секретариат ВОИС намерен играть роль в поддержке и облегчении переговоров. Поэтому результаты Программы должны включать, в первую очередь, среду, благоприятную для лучшей коммуникации, понимания и сотрудничества между государствами-

членами, что может в результате привести к принятию международного правового инструмента (инструментов). Вторым результатом выразится в улучшении понимания среди государств и общин того, как ИС может внести практический вклад в охрану ТЗ и ТВК, а также сохранение, устойчивое использование и справедливое совместное пользование выгодами от использования ГР, что приведет к повышению возможности использования принципов и систем ИС в этих контекстах.

4.6. Эта Программа вносит прямой и явный вклад в развитие и выполнение рекомендаций Повестки дня в области развития. В общем плане ожидаемые результаты будут достигаться путем постоянного применения соответствующих рекомендаций ПДР, в значительной мере обеспечивая, чтобы оказание технической помощи было направлено на цели развития и обусловлено спросом (рекомендации 1 и 12) и чтобы нормотворческая работа в рамках МКГР оставалась открытой, иницируемой членами и предполагала их участие (рекомендации 15, 21 и 42), а также учитывала сферу общественного достояния (рекомендации 16 и 20). Ожидаемые результаты будут также достигаться за счет сотрудничества и координации с другими программами ВОИС, в особенности с Программой 1 (Патентное право и инновации), Программой 3 (Авторское право и смежные права), Программой 7 (Арбитраж, посредничество и доменные имена), Программой 8 (Координация деятельности в рамках Повестки дня в области развития), Программой 9 (Африка, арабские страны, Азия и Тихоокеанский регион, Латинская Америка и страны Карибского бассейна, наименее развитые страны), Программой 10 (Некоторые страны Европы и Азии), Программой 14 (Услуги по доступу к знаниям) и Программой 18 (ИС и глобальные задачи).

4.7. Более конкретно и в ответ на цели, задачи и вопросы, изложенные выше, Программа ставит целью применение следующих трех взаимосвязанных и взаимно дополняющих стратегий:

- создание среды, способствующей выработке консенсуса государствами-членами, путем, например, предоставления базовой и административной поддержки в целях возможного проведения дипломатической конференции, переговоров в рамках МКГР и ассоциированных рабочих групп и консультаций на международном, региональном и национальном уровнях; консолидации инициатив, направленных на расширение эффективного участия представителей местных и коренных общин в работе ВОИС, включая управление логистикой Добровольного фонда ВОИС для аккредитованных представителей коренных и местных общин; и тесной координации и сотрудничества с другими межправительственными организациями и форумами;
- повышение понимания среди государств и общин того, как ИС может внести практический вклад в эффективную охрану ТЗ и ТВК, а также сохранение, устойчивое использование и справедливое совместное участие в выгодах от использования ГР, например, путем разработки и применения, по просьбе, четкого и комплексного набора соответствующих эффективных практических ресурсов, программ и инструментов; и,
- создание ИКТ и другой инфраструктуры на национальном, региональном и международном уровнях, в частности баз данных, цифровых библиотек традиционных знаний (ЦБТЗ), каталогов, реестров и других платформ в дополнение к правовым и политическим структурам, которые могут создать государства и общины.

4.8. Основным риском, с которым сталкиваются переговоры в рамках МКГР, – это неопределенность прогресса, являющегося результатом усилий государств-членов в направлении достижения соглашения о содержании и/или правовом статусе международного правового инструмента (инструментов). Развитие событий в других форумах могут также повлиять на прогресс в направлении достижения конкретных результатов в рамках МКГР. Хотя эти факторы являются внешними по отношению к сфере влияния Секретариата ВОИС, Секретариат предпримет все возможное в рамках своих ресурсов для облегчения и содействия этим переговорам.

ТАБЛИЦА РЕЗУЛЬТАТОВ

Ожидаемые результаты	Показатели результативности	Базовые показатели	Целевые показатели
<p>Активизация сотрудничества/расширение консенсуса между государствами-членами по вопросам дальнейшего развития сбалансированной политики и нормативной базы международной патентной системы, а также систем товарных знаков, промышленных образцов, географических указаний, авторского права, смежных прав, ТЗ, ТВК и ГР</p>	<p>Прогресс в переговорах в рамках МКГР в направлении разработки международного правового инструмента (инструментов)</p>	<p>Проходящие переговоры в соответствии с мандатом МКГР на 2010-2011 гг.</p>	<p>Принятие международного правового инструмента (инструментов)</p>
<p>Повышение потенциала людских ресурсов, способных отвечать на широкий спектр потребностей для эффективного использования ИС в целях развития в развивающихся странах, НРС и странах с переходной экономикой</p>	<p>% участников в мероприятиях ВОИС по созданию потенциала, которые отмечают повышение возможности понимания и использования принципов, систем и инструментов ИС для охраны ТЗ и ТВК, а также управления взаимосвязью между ИС и ГР</p>	<p>Впервые этот показатель результативности использован в настоящей Программе</p>	<p>75%</p>
<p>Признание государствами-членами, общинами, организациями и другими заинтересованными сторонами актуальности и эффективности ресурсов, программ и инструментов ВОИС</p>	<p>Число просьб об оказании помощи со стороны ВОИС</p>	<p>60 (2010-2011 гг.)</p>	<p>60</p>

РЕСУРСЫ ДЛЯ ПРОГРАММЫ 4

(в тыс. шв. франков)

№ ожидаемого результата и описание	Пересмотренный бюджет на 2010/11 гг. после перераспред. ¹	Предлагаемый бюджет 2012/13 гг.
I.1 Активизация сотрудничества/расширение консенсуса между государствами-членами по вопросам дальнейшего развития сбалансированной политики и нормативной базы международной патентной системы, а также систем товарных знаков, промышленных образцов, географических указаний, авторского права, смежных прав, ТЗ, ТВК и ГР		5 034
III.2 Повышение потенциала людских ресурсов, способных отвечать на широкий спектр потребностей для эффективного использования ИС в целях развития в развивающихся странах, НРС и странах с переходной экономикой		2 121
III.9 Признание государствами-членами, общинами, организациями и другими заинтересованными сторонами актуальности и эффективности ресурсов, программ и инструментов ВОИС		825
Итого	6 621	7 980

4.9. Содержащиеся в бюджете на 2010-2011 гг. данные о расходах на персонал представляют собой фактические расходы в 2010 г. и сметные расходы, исчисленные на основе нормативных расходов для 2011 г. Бюджет на 2012-2013 гг. подготовлен с использованием нормативных расходов для следующего двухлетнего периода. Увеличение сметных расходов по статье «Должности» для данной Программы превышает увеличение, отраженное в нормативных расходах, по причине перераспределения средств на протяжении 2010-2011 гг.

4.10. Предлагаемое увеличение расходов по данной Программе, не связанных с персоналом, главным образом по статьям «Служебные командировки» и «Конференции» связано, в основном, с ассигнованиями под Дипломатическую конференцию, которая может состояться в двухлетнем периоде 2012-2013 гг. Увеличение потребностей в ресурсах по статье «Оборудование и принадлежности» связано с возможной реализацией проекта, касающегося создания цифровых библиотек традиционных знаний (ЦБТЗ). Расходы по некоторым другим бюджетным статьям были сокращены с целью приведения их в соответствие со структурой расходов в текущем двухлетнем периоде.

Проект предлагаемых Программы и бюджета на 2012-2013 гг.

Программа 4

(в тыс. шв.франков)

	Утвержденный бюджет на 2010-2011 гг.	Пересмотренный бюджет на 2010/11 гг. после перераспред. ¹	Предлаг. бюджет 2012/13 гг.	Разница	
				Сумма	%
А. Расходы по персоналу					
Должности	3 523	2 541	2 719	179	7,0%
Категория специалистов - краткосрочные контракты	n/a	n/a	601	n/a	n/a
Категория общего обслуживания - краткосрочные контракты	n/a	n/a	680	n/a	n/a
[Консультанты]	--	218	n/a	n/a	n/a
[Временные сотрудники]	749	987	n/a	n/a	n/a
Стажеры	48	48	--	(48)	-100,0%
Всего, А	4 320	3 794	4 000	206	5,4%
В. Расходы, не связанные с персоналом					
Поездки и стипендии					
Служебные командировки	150	174	601	427	245,4%
Поездки третьих лиц	1 776	1 732	1 595	(137)	-7,9%
Стипендии	124	124	110	(14)	-11,3%
<i>Итого</i>	<i>2 050</i>	<i>2 030</i>	<i>2 306</i>	<i>276</i>	<i>13,6%</i>
Услуги по контрактам					
Конференции	500	500	1 315	815	163,0%
Вознаграждение экспертов	52	52	10	(42)	-80,8%
Публикации	38	38	40	2	5,3%
ССУ и коммерческие услуги	175	175	145	(30)	-17,1%
<i>Итого</i>	<i>765</i>	<i>765</i>	<i>1 510</i>	<i>745</i>	<i>97,4%</i>
Оперативные расходы					
Связь	n/a	n/a	15	n/a	n/a
Представительские функции	n/a	n/a	4	n/a	n/a
[Связь и прочее]	10	18	n/a	n/a	n/a
<i>Итого</i>	<i>10</i>	<i>18</i>	<i>19</i>	<i>1</i>	<i>5,6%</i>
Оборудование и принадлежности					
Мебель и оборудование	--	--	130	130	n/a
Принадлежности и материалы	14	14	15	1	7,1%
<i>Итого</i>	<i>14</i>	<i>14</i>	<i>145</i>	<i>131</i>	<i>935,7%</i>
Всего, В	2 839	2 827	3 980	1 153	40,8%
ИТОГО	6 621	6 621	7 980	1 359	20,5%
ДОЛЖНОСТИ²	9	6	6	-	

¹ Пересмотренный бюджет после перераспределения средств отражает:

- скорректированный бюджет по программам после перераспределения средств в 2010-2011 гг. в соответствии с Финансовым положением 5.5. Дополнительные данные о бюджете на 2010-2011 гг. после перераспределения средств см. в Таблице 10 (Приложение I) «Бюджет после перераспределения средств в разбивке по программам» в настоящем документе и в документе WO/PBC/18/14 «Отчет о реализации программы за 2010 г.»;
- пересмотренные бюджеты программ в сопоставлении с предлагаемой структурой программ в 2012-2013 гг. Для тех программ, для которых пересмотр бюджета не потребовался, пересмотренный бюджет после перераспределения средств эквивалентен бюджету после перераспределения средств, указанному в документе WO/PBC/18/14 «Отчет о реализации программы за 2010 г.». Более подробную информацию о пересмотре см. в Таблице 11 (Приложение I) настоящего документа.

² Более подробную информацию о должностях для данной Программы см. в Таблице в Приложении II.

СТРАТЕГИЧЕСКАЯ ЦЕЛЬ II

ПРЕДОСТАВЛЕНИЕ ВЫСОКОКАЧЕСТВЕННЫХ УСЛУГ В ГЛОБАЛЬНЫХ СИСТЕМАХ ОХРАНЫ ИС

Эта Стратегическая цель связана с ключевыми услугами ВОИС, которые также генерируют основные доходы Организации. Она ставит задачей сделать глобальные системы и услуги ВОИС по альтернативному урегулированию споров предпочтительным выбором пользователей путем предоставления привлекательных и рентабельных услуг, которые обеспечат добавленную стоимость для пользователей.

Ожидаемые результаты	Показатели результативности	Соответствующие программы
Информированное стратегическое использование системы РСТ всеми новаторами, которые могут извлечь из нее пользу	Поданные заявки по процедуре РСТ	Программа 5
	Доля заявок РСТ, вступивших в национальную фазу, в общем числе поданных международных заявок	Программа 5
Укрепление связей между пользователями и Ведомствами РСТ	Удовлетворение ведомств и Международных органов деятельностью по сотрудничеству в рамках РСТ	Программа 5
	Значимые контакты с пользователями РСТ	Программа 5
	Рост числа отзывов от пользователей РСТ о деятельности системы в целом	Программа 5
Совершенствование всей системы РСТ	Дальнейший прогресс в направлении реализации одобренных Рабочей группой рекомендаций в отношении совершенствования функционирования системы РСТ, касающихся следующих шести групп вопросов: (i) невыполненные работы; повышение качества выдаваемых патентов; (ii) своевременность обработки на международной фазе; (iii) качество международного поиска и предварительной экспертизы; (iv) создание для заявителей стимулов к эффективному использованию системы; нехватка квалифицированных кадров и недокомплектованность штатов; (v) расходы и другие проблемы, касающиеся доступности; согласованность и наличие гарантий; (vi) техническая помощь; и передача информации и технологии в рамках РСТ.	Программа 5
Совершенствование оперативной деятельности МБ (см. Приложение VI)	Расходы на обработку одной заявки	Программа 5
	Производительность формальной экспертизы	Программа 5
	Качество формальной экспертизы	Программа 5
	Своевременность формальной экспертизы (% экспертиз, завершенных в течение 3 недель после получения заявки)	Программа 5
	Своевременность публикаций (% заявок, опубликованных в течение 18 месяцев + три недели с даты приоритета)	Программа 5
	Качество перевода (% переводов, прошедших проверку на качество)	Программа 5
	Подача заявок в МБ в качестве Получающего ведомства	Программа 5
Совершенствование использования	Число новых регистраций (Мадридская)	Программа 6

Проект предлагаемых Программы и бюджета на 2012-2013 гг.

Ожидаемые результаты	Показатели результативности	Соответствующие программы
Мадридской и Лиссабонской систем, в том числе развивающимися странами и НРС	<p>система)</p> <p>Число продлений регистраций (Мадридская система)</p> <p>% писем о недостатках по сравнению с общим числом полученных заявок (Мадридская система)</p> <p>% международных заявок из развивающихся стран и НРС (Мадридская система)</p> <p>Число Договаривающихся сторон Мадридского протокола</p> <p>Число Договаривающихся сторон Лиссабонского соглашения</p> <p>Число действующих международных регистраций в соответствии с Лиссабонской системой, относящимся к наименованиям мест происхождения из развивающихся стран и НРС</p>	<p>Программа 6</p> <p>Программа 6</p> <p>Программа 6</p> <p>Программа 6</p> <p>Программа 6</p> <p>Программа 6</p>
Совершенствование оперативной деятельности Мадридской и Лиссабонской систем	<p>Среднее время обработки новых заявок без дефектов (Мадридская система)</p> <p>Число ведомств, направляющих заявки в формате XLM и получающих указания в формате XLM (Мадридская система)</p> <p>% документов, полученных в электронной форме (Мадридская система)</p> <p>Число клиентов, получающих уведомления в электронной форме (Мадридская система)</p> <p>Число клиентов, использующих «Portfolio manager» (Мадридская система)</p> <p>Число полностью автоматизированных процессов (Мадридская система)</p> <p>% внесенных исправлений по сравнению с общим числом записей (за исключением отказов и окончательных решений) (Мадридская система)</p> <p>Создание автоматизированного международного реестра (Лиссабонская система)</p> <p>Рост числа компетентных органов, использующих электронные средства для коммуникации в соответствии с Лиссабонскими процедурами</p> <p>Принятие положений, рационализирующих или модернизирующих правовую структуру Лиссабонской системы</p>	<p>Программа 6</p> <p>Программа 6</p> <p>Программа 6</p> <p>Программа 6</p> <p>Программа 6</p> <p>Программа 6</p> <p>Программа 6</p> <p>Программа 6</p> <p>Программа 6</p>
Повышение осведомленности о Мадридской и Лиссабонской системах	<p>% участников в мероприятиях, связанных с Мадридской системой, которые удовлетворены результатами и докладывают о повышении осведомленности после участия в мероприятиях по профессиональному обучению</p> <p>% участников в мероприятиях, связанных с Лиссабонской системой, которые удовлетворены результатами и докладывают о повышении осведомленности после участия в семинарах/практикумах</p>	<p>Программа 6</p> <p>Программа 6</p>
Повышение осведомленности о Гаагской системе	Число новых заявителей	Программа 31

Ожидаемые результаты	Показатели результативности	Соответствующие программы
Расширение и совершенствование использования Гаагской системы	Число языков, на которых доступна общая информация	Программа 31
	Число национальных и региональных ведомств, предоставляющих достаточную информацию о Гаагской системе	Программа 31
	Число регистраций, образцов, содержащихся в регистрациях, продлений и других записей	Программа 31
	Число заявок из развивающихся стран и НРС и число указаний из развивающихся стран и НРС	Программа 31
	% заявок с недостатками	Программа 31
Совершенствование администрации Гаагской системы	Доминирование Женевского Акта в системе в целом	Программа 31
	Нахождение на рассмотрении правильно оформленных не отложенных заявок до их публикации	Программа 31
	Число полностью автоматизированных процессов	Программа 31
	% заявок поданных через электронный интерфейс	Программа 31
	% пользователей, позитивно отзывавшихся об услугах, предоставленных Международным бюро	Программа 31
	Рост числа предотвращенных международных или национальных споров в области интеллектуальной собственности или их урегулирование путем посредничества, арбитража и других альтернативных методов разрешения споров.	Рост тенденции в сторону использования услуг по альтернативному урегулированию споров в сделках, связанных с интеллектуальной собственностью, в том числе использования процедур ВОИС
Политика по альтернативному урегулированию споров, вклад в разработку и применение которой внес Центр ВОИС		Программа 7
Эффективная охрана интеллектуальной собственности в рДВУ и ксДВУ	Число случаев в связи с рДВУ, администрированных на основе ЕПУС	Программа 7
	Число случаев в связи с ксДВУ, администрированных на основе ЕПУС	Программа 7
	Политика по урегулированию споров в области доменных имен, вклад в разработку и применение которой внес Центр ВОИС	Программа 7
	Число администраторов ксДВУ, которым ВОИС оказала помощь в разработке или администрации механизмов охраны интеллектуальной собственности в соответствии с международными стандартами	Программа 7

ПРОГРАММА 5 СИСТЕМА РСТ

КОНТЕКСТ ПЛАНИРОВАНИЯ

5.1. На долю системы РСТ приходится 73% всех доходов ВОИС. Необходимость диктует, чтобы значительная часть расходов Программы ассигновалась на ее функционирование. Однако в целях поддержания и укрепления РСТ как предпочтительного выбора пользователей международной патентной системы в следующем двухлетнем периоде необходимо будет обеспечить, чтобы Программа 5 отвечала задачам все более динамичного глобального рынка патентных услуг, которому присущи следующие элементы:

- озабоченность качеством и своевременность международных отчетов;
- финансовая нагрузка на заявителей и национальные ведомства;
- накопленный или возрастающий массив нерассмотренных заявок в национальных ведомствах;
- расширение географического состава патентной охраны;
- расширение лингвистического разнообразия в контексте известного уровня техники;
- ограниченное участие в системе РСТ большинства развивающихся и наименее развитых стран;
- необходимость в содействии техническим инновациям и передаче и распространению технологии, в особенности в развивающихся и наименее развитых странах;
- рост спроса на оказание технической помощи и укрепление потенциала в рамках РСТ в интересах развивающихся и наименее развитых стран;
- возрастающий спрос на профессиональное обучение со стороны существующих и новых пользователей РСТ;
- различие в способах и степени использования РСТ пользователями по сравнению с другими методами;
- наличие новых информационных и коммуникационных технологий.

СТРАТЕГИИ ВЫПОЛНЕНИЯ И РИСКИ

5.2. Участие всех договаривающихся сторон и заинтересованных лиц – таких, как государства-члены, ведомства, международные органы, заявители и третьи лица, межправительственные и неправительственные организации – является решающим для оптимального функционирования системы РСТ. Поэтому Программа сфокусирует внимание на коммуникации и сотрудничестве между заинтересованными лицами. Будут применяться следующие стратегии реализации:

- поддержка усилий международных Органов в деле совершенствования качества и своевременности их рабочих продуктов, включая разработку метрик качества и исследования возможности проведения совместных поисков и экспертизы по заявкам РСТ;
- дальнейшее изучение путей совершенствования системы РСТ при одновременном применении конкретных мер, одобренных государствами-членами в 2010 г.;
- изучение существующих структур пошлин в рамках РСТ для информирования конкретных предложений;
- повышение координации с Программами 9, 10, 12, 13 и 14 в отношении технической помощи и создания потенциала в рамках РСТ для развивающихся стран и НРС, с должным учетом рекомендаций ПДР 1, 6 и 10;

- уделение более пристального внимания вопросам маркетинга РСТ среди нынешних пользователей, использующих РСТ в недостаточной мере, и потенциальных пользователей;
- совершенствование коммуникации со всеми участниками РСТ через проведение обзоров и других информационно-просветительских мероприятий в целях идентификации потребностей и повышения эффективности услуг в рамках РСТ;
- предоставление обучения более широкому кругу пользователей РСТ с применением таких технических методов, как веб-семинары и видеоконференции;
- рационализация подготовки и распространения информации в отношении РСТ;
- введение технологий, направленных на улучшение опыта пользователей РСТ, включая централизованную интерактивную систему «ePCT system» и инструментов для машинного перевода;
- продолжение корректировок состава персонала и общего ассигнования ресурсов в целях приведения их в соответствие с изменяющейся географической структурой спроса на услуги РСТ;
- продолжение исследования и введения мер контроля за расходами и эффективностью оперативной деятельности РСТ, включая использование механизмов аутсорсинга для повышения качества и рентабельности переводов.

5.3. Успешное осуществление этой работы будет зависеть от обстоятельств, вклада и решений государств-членов и других заинтересованных сторон; поэтому способность Международного бюро влиять на результаты в значительной мере ограничена. Международное бюро будет осуществлять попытки смягчения этих рисков путем пристального внимания к динамике рыночных условий, подробных официальных и неофициальных консультаций с заинтересованными сторонами, а также принятия необходимых оперативных мер. Другой риск заключается в отсутствии достаточного потенциала людских ресурсов для удовлетворения новых совокупных потребностей пользователей сети и других заинтересованных сторон, при достижении остальных ожидаемых результатов. Международное бюро предпримет попытку смягчить этот риск путем тесных контактов с заинтересованными сторонами и сотрудничества в области внутреннего планирования.

ТАБЛИЦА РЕЗУЛЬТАТОВ

Ожидаемые результаты	Показатели результативности	Базовые показатели	Целевые показатели
Информированное стратегическое использование системы РСТ всеми новаторами, которые могут извлечь из нее пользу	Поданные по процедуре РСТ заявки Доля заявок РСТ, вступивших в национальную фазу, в общем числе поданных международных заявок	Поданные по процедуре РСТ заявки Доля заявок РСТ, вступивших в национальную фазу, в общем числе поданных международных заявок (конец 2011 г.)	Поданные по процедуре РСТ заявки в текущем году в соответствии с прогнозами Увеличение доли заявок РСТ, вступивших в национальную фазу
Укрепление связей между пользователями и ведомствами РСТ	Удовлетворение ведомств и Международных органов деятельностью по сотрудничеству в рамках РСТ	30 ведомств и Международных органов, выразивших удовлетворение деятельностью по сотрудничеству в рамках РСТ (2010 г.) (т.е. 91% от 33, охваченных деятельностью по сотрудничеству, и 46% от 65 респондентов)	Поддержание удовлетворения ведомств и Международных органов на уровне 2010 г.

Проект предлагаемых Программы и бюджета на 2012-2013 гг.

Ожидаемые результаты	Показатели результативности	Базовые показатели	Целевые показатели
Совершенствование всей системы РСТ	<p>Значимые контакты с пользователями РСТ</p> <p>Рост числа отзывов от пользователей РСТ о деятельности системы в целом</p> <p>Дальнейший прогресс в направлении реализации рекомендаций, одобренных Рабочей группой в 2010 г. в отношении совершенствования функционирования системы РСТ, касающихся следующих шести групп вопросов: (i) невыполненные работы; повышение качества выдаваемых патентов; (ii) своевременность обработки на международной фазе; (iii) качество международного поиска и предварительной экспертизы; (iv) создание для заявителей стимулов к эффективному использованию системы; нехватка квалифицированных кадров и недокомплектованность штатов; (v) расходы и другие проблемы, касающиеся доступности; согласованность и наличие гарантий; (vi) техническая помощь; и передача информации и технологии в рамках РСТ.</p>	<p>Будут определены до конца 2011 г.</p> <p>Будут определены до конца 2011 г.</p> <p>Решения соответствующих органов РСТ в 2011 г. 2011</p>	<p>Регулярные контакты с крупными пользователями РСТ</p> <p>Неофициальные просьбы об отзывах при контактах с каждым пользователем</p> <p>Решения соответствующих органов РСТ в 2013 г.</p>
Совершенствование оперативной деятельности МБ (см. Приложение VI)	<p>Стоимость обработки одной заявки</p> <p>Производительность формальной экспертизы</p> <p>Качество формальной экспертизы</p> <p>Своевременность формальной экспертизы (% завершенных в течение 3 недель после получения)</p> <p>Своевременность публикаций (% опубликованных в течение 18 месяцев + три недели с даты приоритета)</p> <p>Качество переводов (% прошедших проверку на качество)</p> <p>Заявки, поданные в МБ в качестве Получающего ведомства</p>	<p>Стоимость в 2011 г.</p> <p>Производительность в 2011 г.</p> <p>Среднее за последние три года</p> <p>Среднее за последние три года</p> <p>Среднее за последние три года</p> <p>Уровень качества в 2011 г.</p> <p>Заявки, поданные в 2011 г.</p>	<p>Улучшение показателя в течение двухлетнего периода</p> <p>Улучшение показателя в течение двухлетнего периода</p> <p>90% (среднее за последние три года)</p> <p>80% (среднее за последние три года)</p> <p>96% (среднее за последние три года)</p> <p>87%</p> <p>9 700 (2012 г.) 10 100 (2013 г.)</p>

РЕСУРСЫ ДЛЯ ПРОГРАММЫ 5

(в тыс. шв. франков)

№ ожидаемого результата и описание	Пересмотренный бюджет на 2010/11 гг. после перераспред. ¹	Предлагаемый бюджет 2012/13 гг.
II.1 Информированное стратегическое использование системы РСТ всеми новаторами, которые могут извлечь из нее пользу		6 380
II.2 Укрепление связей между пользователями и ведомствами РСТ		16 897
II.3 Совершенствование всей системы РСТ		3 225
II.4 Совершенствование оперативной деятельности МБ		152 098
Итого	173 824	178 600

5.4. Содержащиеся в бюджете на 2010-2011 гг. данные о расходах на персонал представляют собой фактические расходы в 2010 г. и сметные расходы, исчисленные на основе нормативных расходов для 2011 г. Бюджет на 2012-2013 гг. подготовлен с использованием нормативных расходов для следующего двухлетнего периода. Несмотря на принятое в расчет нормативное увеличение, сокращение числа должностей в сочетании с меньшей базой фактических расходов в 2010 г. по причине наличия вакансий в рамках данной Программы привело к небольшому увеличению суммы сметных расходов по статье «Должности».

5.5. Предлагаемое увеличение расходов по статье «ССУ и коммерческие услуги» касается прежде всего услуг по письменному переводу в секторе РСТ, которому требуются дополнительные ресурсы на оплату письменных переводов, переданных на подряд, в частности переводов на азиатские языки. Так, по оценкам, увеличится объем переводов текстов на японском, китайском и корейском языках.

5.6. Предлагаемое сокращение расходов по статье «Мебель и оборудование» отражает тот факт, что в двухлетнем периоде 2010-2011 гг. были закуплены серверы, базы данных, лицензии и пространство на дисках и что прикладные программы и внешние и внутренние системы РСТ были перенесены на новые серверы.

5.7. Предлагаемое увеличение расходов по статье «Принадлежности и материалы» обусловлено главным образом деятельностью сектора РСТ в области обработки отправок и ИТ. Что касается обработки, то сектор РСТ отправляет пользователям РСТ и ведомствам ИС примерно 4 000 сообщений (охватывающих все виды носителей) в день. Расходы РСТ на ИТ включают расходы на существующие и новые лицензии и услуги, касающиеся программного обеспечения, которое позволит расширить функциональные возможности электронной системы РСТ, укрепить потенциал по восстановлению системы в случае возникновения сбоев и повысить эффективность механизмов бизнес-анализа и проверки работы приложений.

Проект предлагаемых Программы и бюджета на 2012-2013 гг.

Программа 5

(в тыс. шв. франков)

	Утвержденный бюджет на 2010-2011 гг.	Пересмотренный бюджет на 2010/11 гг. после перераспред. ¹	Предлаг. бюджет 2012/13 гг.	Разница	
				Сумма	%
А. Расходы по персоналу					
Должности	111 228	104 725	106 365	1 640	1,6%
Категория специалистов - краткосрочные контракты	n/a	n/a	1 594	n/a	n/a
Категория общего обслуживания - краткосрочные контракты [Консультанты]	n/a	n/a	10 745	n/a	n/a
[Консультанты]	1 614	1 475	n/a	n/a	n/a
[Временные сотрудники]	14 705	12 182	n/a	n/a	n/a
Стажеры	--	19	--	(19)	-100,0%
Всего, А	127 546	118 401	118 705	304	0,3%
В. Расходы, не связанные с персоналом					
Поездки и стипендии					
Служебные командировки	1680	2 054	2 037	(17)	-0,8%
Поездки третьих лиц	3150	3 271	2 956	(315)	-9,6%
Стипендии	--	600	848	248	n/a
<i>Итого</i>	<i>4 830</i>	<i>5 925</i>	<i>5 841</i>	<i>(84)</i>	<i>-1,4%</i>
Услуги по контрактам					
Конференции	125	215	265	50	23,3%
Вознаграждение экспертов	60	60	90	30	50,0%
Публикации	50	80	30	(50)	-62,5%
ССУ и коммерческие услуги	44 726	43 006	48 734	5 728	13,3%
<i>Итого</i>	<i>44 961</i>	<i>43 361</i>	<i>49 119</i>	<i>5 758</i>	<i>13,3%</i>
Оперативные расходы					
Служебные помещения и их связь	40	40	30	(10)	-25,0%
Связь	n/a	n/a	1 900	n/a	n/a
Представительские функции	n/a	n/a	30	n/a	n/a
[Связь и прочее] ¹	2 315	2 289	n/a	n/a	n/a
<i>Итого</i>	<i>2 355</i>	<i>2 329</i>	<i>1 960</i>	<i>(369)</i>	<i>-15,8%</i>
Оборудование и принадлежности					
Мебель и оборудование	2025	1 985	765	(1 220)	-61,5%
Принадлежности и материалы	2030	1 824	2 210	386	21,2%
<i>Итого</i>	<i>4 055</i>	<i>3 809</i>	<i>2 975</i>	<i>(834)</i>	<i>-21,9%</i>
Всего, В	56 201	55 424	59 895	4 471	8,1%
ИТОГО	183 748	173 824	178 600	4 775	2,7%
ДОЛЖНОСТИ²	360	347	345	(2)	

¹ Пересмотренный бюджет после перераспределения средств отражает:

- скорректированный бюджет по программам после перераспределения средств в 2010-2011 гг. в соответствии с Финансовым положением 5.5. Дополнительные данные о бюджете на 2010-2011 гг. после перераспределения средств см. в Таблице 10 (Приложение I) «Бюджет после перераспределения средств в разбивке по программам» в настоящем документе и в документе WO/PBC/18/14 «Отчет о реализации программы за 2010 г.»;
- пересмотренные бюджеты программ в сопоставлении с предлагаемой структурой программ в 2012-2013 гг. Для тех программ, для которых пересмотр бюджета не потребовался, пересмотренный бюджет после перераспределения средств эквивалентен бюджету после перераспределения средств, указанному в документе WO/PBC/18/14 «Отчет о реализации программы за 2010 г.». Более подробную информацию о пересмотре см. в Таблице 11 (Приложение I) настоящего документа.

² Более подробную информацию о должностях для данной Программы см. в Таблице в Приложении II.

ПРОГРАММА 6 МАДРИДСКАЯ И ЛИССАБОНСКАЯ СИСТЕМЫ

A. МАДРИДСКАЯ СИСТЕМА

КОНТЕКСТ ПЛАНИРОВАНИЯ

6.1. Начиная с 2011 г. ожидается постоянный рост и расширение использования Мадридской системы как в плане увеличения числа международных заявок, поданных в рамках этой системы, так и в плане расширения ее географического охвата. Хотя во всем мире наблюдается процесс экономического восстановления, глубина и темпы этого восстановления, а также устойчивость этой тенденции все еще остаются неопределенными.

6.2. Программа ставит целью расширение географического охвата Мадридской системы, расширение ее использования нынешними членами Мадридского союза, активизацию участия развивающихся и наименее развитых стран и стран с переходной экономикой. ВОИС также ставит целью обеспечение такого положения, при котором эта система будет продолжать оставаться основной системой подачи заявок, предлагая простую, эффективную, гибкую, удобную для пользователя, оперативную и рентабельную международную систему охраны товарных знаков. Совершенствование оперативных и правовых элементов будет продолжено с целью обеспечения, чтобы Мадридская система удовлетворяла динамично развивающиеся потребности правообладателей и государств-членов.

СТРАТЕГИИ ОСУЩЕСТВЛЕНИЯ И РИСКИ

6.3. В двухлетнем периоде 2012-2013 гг. дальнейшее повышение эффективности и рентабельности администрации службы международной регистрации установлены в качестве приоритета. В этой связи будут использоваться инструменты ИТ в целях сокращения дублирования работы и уменьшения числа функций, которые в настоящее время осуществляются в ручном режиме. Кроме того, комплексный процесс инженерного обновления будет осуществляться в целях рационализации процессов и практики, делая их более эффективными и ставя целью автоматизацию повторяющихся операций и операций, обладающих низкой добавленной стоимостью. Будет осуществляться дальнейшее расширение электронной связи между Международными реестрами, пользователями и ведомствами. Будет и далее поощряться использование соответствующих баз данных через Интернет («Менеджер товаров и услуг» Мадридской системы).

6.4. Продолжится программа обмена экспертами, финансируемая в рамках проекта «Резерв для модернизации в области ИТ». Страны, активно участвующие в Мадридской системе на уровне подач и указаний и чей национальный язык не является одним из рабочих языков системы, являются частью этой программы обмена. Программа докажет свои преимущества для Международного бюро и национальных ведомств, если сотрудники будут проводить более комплексную пропагандистскую деятельность по возвращению в свои ведомства.

6.5. Рабочая группа по правовому развитию Мадридской системы будет заседать раз в два года. Одной из областей внимания рабочей группы станет возможное упрощение Мадридской системы, что улучшит систему в плане эффективности, гибкости, надежности, удобства для пользования, оперативности и рентабельности. В соответствии с рекомендацией Рабочей группы предлагаемые поправки к Общей инструкции будут переданы Ассамблеям для принятия в течение двухлетнего периода 2012-2013 гг. Другой областью особого внимания явится определение того, вызвано ли недостаточное использование в конкретных странах отсутствием осведомленности или доверия к Мадридской системе или какими-либо другими техническими или нетехническими барьерами на национальном, региональном или даже международном уровнях, которые могут потребовать изменений в политике или законодательстве. Хотя для каждой проблемы, возможно, существует свое собственное решение в соответствующие сроки, немедленное устранение осознаваемых, а не реальных, трудностей может в значительной степени повысить удовлетворение от использования Мадридской системы и активизировать его в сроки, отведенные для этой особой задачи. После присоединения всех членов Мадридского союза к Мадридскому протоколу будет рассмотрен вопрос о преобразовании структуры Мадридской системы, состоящей из двух договоров, в систему, состоящую из одного договора.

6.6. Для того чтобы потенциал Мадридской системы полностью использовался и она стала по-настоящему глобальной системой, необходим рост числа подач международных заявок, а также расширение ее географического охвата. Больше внимание будет уделяться рекламе более активного использования Мадридской системы в странах, где имеется потенциал для такого использования. Местные консультанты в конкретных странах (крупные пользователи системы) будут играть важную роль в рекламной деятельности, которая будет осуществляться в этих странах. Это также является наиболее рентабельным подходом, дополнительным преимуществом которого станет осуществление рекламной деятельности на национальных языках. В такую деятельность будут вовлечены компетентные органы Договаривающихся сторон, компетентные межправительственные организации, неправительственные организации, а также заинтересованные круги, включая юристов и поверенных в области ИС, а также деловое сообщество. Другой областью особого внимания станет разработка инициатив по профессиональному обучению и деятельности по созданию потенциала при консультативном участии других ключевых программ Организации.

6.7. Расширение членства Мадридской системы за счет стран, которые играют важную роль в международной торговле, активизирует использование Мадридской системы. Как таковое, присоединение тех стран, которые еще не участвуют в Протоколе, должно сделать систему более привлекательной для нынешних и потенциальных пользователей в развитых и развивающихся странах. В отношении вопроса о присоединении развивающихся стран и НРС, особое внимание будет уделяться укреплению институционального потенциала национальных ведомств в сотрудничестве с Программами 9, 10 и 15 в целях обеспечения того, чтобы пользователи, являющиеся гражданами этих стран, полностью воспользовались преимуществами Мадридской системы. Выявление факторов, которые могут помешать дальнейшим присоединениям к Протоколу, будет областью особого внимания. Целевые программы выхода на широкую публику будут разрабатываться в целях наиболее эффективной иллюстрации последствий присоединения к Протоколу, которые могут иметь место в определенном национальном контексте. Это будет осуществляться в соответствии с рекомендациями ПДР 1 и 6 и с учетом приоритетов и конкретных потребностей каждой страны, а также различий в уровнях развития между развивающимися странами и НРС.

6.8. Если ожидаемый экономический рост в двухлетнем периоде 2012-2013 гг. не материализуется или будет неустойчивым, то это окажет негативное влияние на уровень использования Мадридской системы, как это случилось в 2009 г. Другой риск заключается в том, что факторы, препятствующие географическому расширению и расширению использования системы, являются более сложными и разнообразными, чем это расценивается в настоящее время, и поэтому решение этих вопросов займет более длительное время.

6.9. Риски могут быть смягчены путем интенсивной рекламной деятельности в целях максимального потенциального использования системы странами – и тем самым сокращения любого недоиспользования – с тем, чтобы воспользоваться преимуществами возросшей эффективности и рентабельности системы.

В. ЛИССАБОНСКАЯ СИСТЕМА

КОНТЕКСТ ПЛАНИРОВАНИЯ

6.10. В отношении Лиссабонской системы основное внимание будет уделяться осуществляемому пересмотру в рамках Рабочей группы по развитию Лиссабонской системы, которая проводится в связи с необходимостью превращения системы в более привлекательную для присоединения правительств и использования правообладателями при одновременном сохранении принципов и целей Лиссабонского соглашения. Кроме того, существует необходимость учета все возрастающего числа просьб со стороны развивающихся стран и НРС об оказании технической помощи в создании надлежащих систем для охраны их географических указаний и наименований мест происхождения. Наряду с этим будут максимально использоваться электронные инструменты в соответствии с процедурами Лиссабонской системы.

СТРАТЕГИИ ОСУЩЕСТВЛЕНИЯ И РИСКИ

6.11. Проводимый пересмотр Лиссабонской системы в рамках Рабочей группы по развитию Лиссабонской системы в настоящее время сфокусирован на разработке системы международной регистрации, которая будет приспособлена для международной регистрации географических указаний наряду с наименованиями мест происхождения и в которой смогут принять участия не только государства, но и межправительственные организации. В двухлетнем периоде 2012-2013 гг. эта работа может привести к принятию решения о созыве Дипломатической конференции для рассмотрения поправок или пересмотра Лиссабонского соглашения и/или заключения нового договора, дополняющего Лиссабонское соглашение. Кроме того, по мере того, как в том же периоде Рабочей группой могут быть выработаны рекомендации в отношении изменений к Инструкции к Лиссабонскому соглашению в соответствии с нынешним режимом Лиссабонского соглашения, предложения о внесении таких изменений к Инструкции к Лиссабонскому соглашению будут передаваться Ассамблее Лиссабонского союза в 2012-2013 гг. Сложность трансформации Лиссабонской системы в систему с широким международным участием – как об этом говорится в СССП - не следует недооценивать, как показывают переговоры о создании системы многостороннего уведомления и регистрации географических указаний, проходящие в рамках Всемирной торговой организации (ВТО).

6.12. Информационная и рекламная деятельность Международного бюро в связи с охраной географических указаний и наименований мест происхождения в качестве важного компонента будет включать вопросы в отношении международной регистрации географических указаний происхождения и наименований мест происхождения.

6.13. В части использования электронных инструментов цель состоит в завершении проводимой автоматизации процедур направления уведомлений и регистрации путем вовлечения всех компетентных органов государств-членов Лиссабонского союза в создание электронных средств коммуникации в рамках Лиссабонских процедур.

6.14. Среднее число международных заявок и других заявлений о внесении записей в Международный реестр в рамках Лиссабонской системы с 1967 г. составляет примерно 25 таких операций в год, однако с большими вариациями между годами (например, в 2009 г. было осуществлено семь таких операций, а в 2007 г. – 596). Эти операции включают получение, экспертизы и внесение записей о международных заявках, заявлениях о предоставлении охраны, заявлениях об отказе, отзывах отказов и заявлениях о внесении изменений в международные регистрации, а также уведомление о них государств-членов и их публикацию в Лиссабонском бюллетене. Кроме того, в случае присоединения к Союзу нового государства-члена, оно получает уведомление о всех существующих международных регистрациях. Начиная с 1997 г. членство в Лиссабонской системе увеличилось с 17 до 27 государств.

ТАБЛИЦА РЕЗУЛЬТАТОВ

Ожидаемые результаты	Показатели результативности	Базовые показатели	Целевые показатели
Совершенствование использования Мадридской и Лиссабонской систем, в том числе развивающимися странами и НРС	Число новых регистраций (Мадридская система)	37 533 (2010 г.); 40 900 (2011 г.)	42 100 (2012 г.); 43 500 (2013 г.)
	Число продлений (Мадридская система)	21 949 (2010 г.); 21 900 (2011 г.)	21 300 (2012 г.); 22 000 (2013 г.)
	% писем о недостатках по сравнению с общим числом полученных заявок (Мадридская система)	19,3% (конец 2010 г.)	15%
	% международных заявок, полученных из развивающихся стран и НРС (Мадридская система)	7% международных заявок	по крайней мере 10% международных заявок
	Число Договаривающихся сторон Мадридского протокола	85	93

Проект предлагаемых Программы и бюджета на 2012-2013 гг.

Ожидаемые результаты	Показатели результативности	Базовые показатели	Целевые показатели
Совершенствование оперативной деятельности Мадридской и Лиссабонской систем	Число Договаривающихся сторон Лиссабонского соглашения	27 (март 2011 г.)	30
	Число действующих международных регистраций в соответствии с Лиссабонской системой, относящимся к наименованиям мест происхождения из развивающихся стран и НРС	57 (из 792) (март 2011 г.)	75
	Среднее время обработки новых заявок без дефектов (Мадридская система)	24 дня (конец 2010 г.)	20 дней
	Число ведомств, направляющих заявки в формате XLM и получающих указания в формате XLM (Мадридская система)	Пять ведомств	Восемь ведомств
	% документов, полученных в электронной форме (Мадридская система)	46%	60%
	Число клиентов, получающих уведомления в электронной форме (Мадридская система)	23 800	26 000
	Число клиентов, использующих «Portfolio manager» (Мадридская система)	отсутствует	400
	Число полностью автоматизированных процессов (Madrid system)	Условные отказы, продления, автоматический перевод (окончательных решений, предоставления охраны)	Условные отказы, продления, автоматический перевод (окончательных решений, предоставления охраны), ограничения, последующие указания
	% внесенных исправлений по сравнению с общим числом записей (за исключением отказов и окончательных решений) (Мадридская система)	5,30%	Менее 4%
	Создание автоматизированного международного реестра (Лиссабонская система)	Статус работы по автоматизации на конец 2011 г.	Полностью автоматизированные процедуры уведомления и регистрации
Рост числа компетентных органов, использующих электронные средства для коммуникации в соответствии с Лиссабонскими процедурами	14 (март 2011 г.)	Все	
Принятие положений, рационализирующих или модернизирующих правовую структуру Лиссабонской системы	Процедуры в рамках Лиссабонской системы в 2011 г.	Рекомендации о внесении изменений в процедуры в соответствии с Лиссабонским соглашением и/или в Инструкцию к Лиссабонскому соглашению	
Повышение осведомленности о Мадридской и Лиссабонской системах	% участников в мероприятиях, связанных с Мадридской системой, которые	нет данных	По крайней мере 85%

Ожидаемые результаты	Показатели результативности	Базовые показатели	Целевые показатели
	<p>удовлетворены результатами и докладывают о повышении осведомленности после участия в мероприятиях по профессиональному обучению</p> <p>% участников в мероприятиях, связанных с Лиссабонской системой, которые удовлетворены результатами и докладывают о повышении осведомленности после участия в семинарах/практикумах</p>	нет данных	По крайней мере 85%

РЕСУРСЫ ДЛЯ ПРОГРАММЫ 6

(в тыс. шв. франков)

<i>№ ожидаемого результата и описание</i>	<i>Пересмотренный бюджет на 2010/11 гг. после перераспред.¹</i>	<i>Предлагаемый бюджет 2012/13 гг.</i>
II.8 Повышение эффективности использования Мадридской и Лиссабонской систем, в том числе развивающимися странами и НРС		7 103
II.9 Улучшение функционирования Мадридской и Лиссабонской систем		43 445
II.10 Повышение информированности относительно Мадридской и Лиссабонской систем		1 546
Итого	51 980	52 094

6.15. Небольшое сокращение расходов в 2012-2013 гг. по статье «Должности» бюджета данной Программы обусловлено тем, что в пересмотренный бюджет на 2010-2011 гг. после перераспределения средств включены фактические расходы по должностям Гаагской системы в 2010 г. до того, как Гаагская система была выделена в самостоятельное программное подразделение в рамках Программы 6.

6.16. Предлагаемые изменения в различных статьях расходов, не связанных с персоналом, обусловлены прежде всего перераспределением средств для лучшего отражения дополнительных потребностей, связанных с обеспечением более эффективного использования Мадридской и Лиссабонской систем, расширением числа их участников и пересмотром Лиссабонской системы.

6.17. Предлагаемое сокращение расходов по ряду статей бюджета данной Программы также связано с переводом средств из Программы 6 в Программу 31 вследствие создания отдельной Программы, посвященной Гаагской системе. Для достижения целевого показателя увеличения вдвое числа подач в рамках Мадридской системы сектору данной Программы необходимо будет активизировать и укрепить деятельность по повышению информированности и популяризации этой системы.

Программа 6

(в тыс. шв. франков)

	Утвержденный бюджет на 2010-2011 гг.	Бюджет на 2010-2011 гг. после перераспред. ¹	Пересмотренный бюджет на 2010/11 гг. после перераспред. ¹	Предлаг. бюджет 2012/13 гг.	Разница	
					Сумма	%
A. Расходы по персоналу						
Должности	38 538	38 557	35 312	35 160	(153)	-0,4%
Категория специалистов - краткосрочные контракты	n/a	n/a	n/p	958	n/p	n/p
Категория общего обслуживания - краткосрочные контракты	n/a	n/a	n/p	2 499	n/p	n/p
[Консультанты]	2 152	941	797	n/p	n/p	n/p
[Временные сотрудники]	2 365	2 126	2 024	n/p	n/p	n/p
Стажеры	48	14	14	--	(14)	-100,0%
Всего, A	43 103	41 638	38 147	38 617	469	1,2%
B. Расходы, не связанные с персоналом						
Поездки и стипендии						
Служебные командировки	872	1 040	730	930	200	27,3%
Поездки третьих лиц	1 706	1 591	1 531	1 879	348	22,7%
<i>Итого</i>	<i>2 578</i>	<i>2 631</i>	<i>2 261</i>	<i>2 809</i>	<i>547</i>	<i>24,2%</i>
Услуги по контрактам						
Конференции	296	291	221	120	(101)	-45,7%
Вознаграждение экспертов	46	41	26	100	74	282,7%
Публикации	179	52	40	20	(21)	-51,3%
ССУ и коммерческие услуги	9 206	9 265	8 746	7 930	(817)	-9,3%
<i>Итого</i>	<i>9 727</i>	<i>9 649</i>	<i>9 033</i>	<i>8 169</i>	<i>(865)</i>	<i>-9,6%</i>
Оперативные расходы						
Служебные помещения и их эксплуатация	108	105	90	120	30	33,3%
Связь	n/a	n/a	n/a	2 240	n/a	n/a
Представительские функции	n/a	n/a	n/a	30	n/a	n/a
[Связь и прочее]	2 687	2 633	2 213	n/a	n/a	n/a
<i>Итого</i>	<i>2 795</i>	<i>2 738</i>	<i>2 303</i>	<i>2 390</i>	<i>87</i>	<i>3,8%</i>
Оборудование и принадлежности						
Мебель и оборудование	91	91	60	10	(50)	-83,3%
Принадлежности и материалы	184	184	175	100	(75)	-42,9%
<i>Итого</i>	<i>275</i>	<i>275</i>	<i>235</i>	<i>110</i>	<i>(125)</i>	<i>-53,2%</i>
Всего, B	15 375	15 294	13 833	13 477	(356)	-2,6%
ИТОГО	58 477	56 932	51 980	52 094	114	0,2%
ДОЛЖНОСТИ²	122	117	105	107	2	

¹ Пересмотренный бюджет после перераспределения средств отражает:

- скорректированный бюджет по программам после перераспределения средств в 2010-2011 гг. в соответствии с Финансовым положением 5.5. Дополнительные данные о бюджете на 2010-2011 гг. после перераспределения средств см. в Таблице 10 (Приложение I) «Бюджет после перераспределения средств в разбивке по программам» в настоящем документе и в документе WO/PBC/18/14 «Отчет о реализации программы за 2010 г.»;
- пересмотренные бюджеты программ в сопоставлении с предлагаемой структурой программ в 2012-2013 гг. Для тех программ, для которых пересмотр бюджета не потребовался, пересмотренный бюджет после перераспределения средств эквивалентен бюджету после перераспределения средств, указанному в документе WO/PBC/18/14 «Отчет о реализации программы за 2010 г.». Более подробную информацию о пересмотре см. в Таблице 11 (Приложение I) настоящего документа.

² Более подробную информацию о должностях для данной Программы см. в Таблице в Приложении II.

ПРОГРАММА 31 ГААГСКАЯ СИСТЕМА

КОНТЕКСТ ПЛАНИРОВАНИЯ

31.1. Несмотря на увеличение в 2010 г. числа подач на 32%, потенциал Гаагской системы остается в весьма значительной степени нереализованным, и благодаря продолжавшейся в 2011 г. информационно-пропагандистской кампании на данный двухлетний период запланирован дальнейший рост Системы. Кроме того, как отмечается в СССП, в Гаагской системе не обеспечено глобальное участие (к концу 2010 г. – 56 Договаривающихся сторон), однако ее Женевский акт 1999 г., принятый с целью устранить этот недостаток, уже дает положительные результаты. Усилия по закреплению этих результатов и преобразованию системы в подлинно глобальную систему должно начать приносить свои плоды в период 2012-2013 гг. Поскольку предполагаемые новые участники Системы являются одними из крупнейших в мире источников заявок на регистрацию образцов и поскольку их присоединение, по всей вероятности, будет стимулировать процесс увеличения числа участников, число подач, как ожидается, увеличится многократно и значительно быстрее, чем это спрогнозировано в СССП. Кроме того, именно для некоторых из этих новых участников и был разработан целый ряд механизмов, закрепленных в Женевском акте к Соглашению. Эти механизмы, которые отражают различия в национальном/региональном законодательстве, являются исключительно сложными и их еще только предстоит опробовать на практике. Как следствие, их применение приведет к тому, что именно международная процедура станет еще более разнородной и громоздкой. Ввиду вышеуказанного в период 2012-2013 гг. необходимо будет решить следующие задачи: (i) обеспечить готовность к ожидаемому росту; (ii) успешно внедрить механизмы Женевского акта, которые пока не реализованы на практике; и (iii) обеспечить при этом неизменную привлекательность Системы для пользователей.

СТРАТЕГИИ ОСУЩЕСТВЛЕНИЯ И РИСКИ

31.2. ВОИС преследует цель обеспечить максимальную привлекательность Гаагской системы для регистрации образцов посредством привлечения новых заявителей и Договаривающихся сторон. Для этого ВОИС будет прилагать усилия, направленные на повышение информированности о Гаагской системе, поощрении более широкого и эффективного использования этой Системы при улучшении административного управления ею.

31.3. Согласованные действия будут предприниматься по следующим трем направлениям: привлекательность, географических охват и развитие Системы.

(i) **Привлекательность:** среди нынешних участников системы будет по-прежнему проводиться информационно-пропагандистская работа – поскольку в этой области еще есть значительный нереализованный потенциал, - с тем чтобы устранить явный пробел в знаниях о системе и ее преимуществах. Целенаправленной информационно-пропагандистской деятельности, преследующей цель вернуть бывших участников из числа правообладателей и привлечь новых пользователей, будет способствовать проведение регулярного анализа статистических данных об использовании Гаагской системы в сопоставлении с национальными/региональными системами. Более широкому ознакомлению с Системой публики будет также способствовать подготовка общей информации на всех официальных языках и оказание помощи национальным и региональным ведомствам в дальнейшем распространении этой информации среди пользователей. Все это призвано увеличить масштабы использования Системы.

(ii) **Географический охват:** совместно с подразделениями, действующими по линии Программ 9 и 10, будет продолжена информационно-пропагандистская деятельность и оказание помощи в расширении Гаагской системы посредством привлечения новых участников в Женевском акте с уделением приоритетного внимания тем возможным Договаривающимся сторонам, присоединение которых, по всей вероятности, повысит привлекательность Системы для пользователей и побудит к присоединению новых участников.

(iii) **Развитие Системы:** по мере роста Системы необходимо будет совершенствовать службы поддержки ИТ в целях обеспечения более высоких уровней продуктивности за счет повышения эффективности. В частности, необходимо будет улучшить интерфейс Системы и доступ к электронному инструментарию. Кроме того, необходимо будет

усовершенствовать нормативно-правовую базу, с тем чтобы обеспечить ее соответствие потребностям новых Договаривающихся сторон и пользователей. Для этого потребуется скоординировать усилия с подразделением, действующим по линии Программы 2, в том, что касается потенциальных направлений развития нормативной базы, регулирующей регистрацию образцов. И наконец, для целей упрощения важно, как представляется, развивать Систему на основе Женевского акта, начав при этом с постепенного отказа от устаревшего Лондонского акта (1934 г.).

31.4. Фактический рост числа подач или новых участников Системы зависит от такого, не поддающегося контролю со стороны Международного бюро риска, как экономическая и политическая неопределенность. Кроме того, необходимо будет уделить повышенное внимание следующим более конкретным рискам в отношении стратегии осуществления:

- (i) обеспечение готовности к росту числа подач: в случае успешного достижения цели расширения использования Системы необходимо будет выделить соответствующие людские ресурсы во всех областях управления Системой;
- (ii) ожидаемый рост числа пользователей: активное пропагандирование Системы означает повышение ее привлекательности. Поэтому необходимо создать потенциал для принятия мер в ответ на замечания и предложения, которые неизбежно будут поступать, поскольку в противном случае повышение привлекательности Системы может оказать негативное воздействие на ее популярность;
- (iii) растущая сложность Системы: по мере расширения географического охвата Гаагской системы целый ряд предусматриваемых Женевским актом механизмов, которые были разработаны с целью учесть различия в национальной политике, будут применены впервые. Вследствие этого усложнится международная процедура, что создаст риск снижения привлекательности Системы.

ТАБЛИЦА РЕЗУЛЬТАТОВ

Ожидаемые результаты	Показатели результативности	Базовые показатели		Целевые показатели		
Повышение информированности относительно Гаагской системы	Число заявителей, обратившихся впервые	Отсутствуют		Будут определены в 2011 г.		
	Число языков, на которых имеется общая информация	Три рабочих языка Системы		Все официальные языки		
	Число национальных и региональных ведомств, предоставляющих надлежащую информацию о Гаагской системе	Примерно 2/3 соответствующих ведомств		Все соответствующие ведомства		
Расширение и повышение эффективности использования Гаагской системы	Число регистраций, образцов, содержащихся в регистрациях, продлений и других записей	<u>2010 г.</u>	<u>2011 г.</u>	<u>2012 г.</u>	<u>2013 г.</u>	
		Новые регистрации	2 216	2 900	5 000	7 500
		Содержащиеся в них образцы		Содержащиеся в них образцы		
		11 238	15 000	20 000	25 000	
		Продления		Продления		
		2 783	2 700	2 800	2 500	
Другие записи		Другие записи				
4 244	5 100	8 000	12 000			
Число заявок, поступивших из развивающихся стран и НРС, и указаний этих стран	12 заявок из развивающихся стран и НРС и 2 065 указаний этих стран (2010 г.)	80 заявок из развивающихся стран и НРС и 7 500 указаний этих стран				
Доля (%) заявлений,	57% (в 2010 г.)	40% (в 2013 г.)				

Проект предлагаемых Программы и бюджета на 2012-2013 гг.

Ожидаемые результаты	Показатели результативности	Базовые показатели	Целевые показатели
Повышение качества административного управления Гаагской системой	содержащих дефекты		
	Превалирование Женевского акта во всей Системе в целом	39 Договаривающихся Сторон Женевского акта и 18 Договаривающихся сторон, связанных другими актами, только в 2010 г.	55 Договаривающихся Сторон Женевского акта, прекращение действия Акта 1934 г. и отсутствие стран, связанных только Актом 1960 г., вне рамок ЕС и АОИС
	Общее время обработки обычной неотсроченной заявки до ее публикации	Девять недель	Три недели
	Число полностью автоматизированных процессов	0	2
	Доля (%) заявлений, поданных через электронные интерфейсы	64% международных заявок, поданных через электронные интерфейсы, в 2010 г., отсутствие других заявлений, проходящих электронную обработку	80% заявок и заявлений о продлении, поданных в электронной форме
% пользователей, удовлетворенных услугами, предоставляемыми Международным бюро	Будут определены в конце 2011 г.	Будут определены в конце 2011	

РЕСУРСЫ ДЛЯ ПРОГРАММЫ 31

(в тыс. шв. франков)

<i>№ ожидаемого результата и описание</i>		<i>Пересмотренный бюджет 2010/11 гг. после перераспред. ¹</i>	<i>Предлагаемый бюджет 2012/13 гг.</i>
II.5	Повышение информированности относительно Гаагской системы		2 185
II.6	Расширение и повышение эффективности использования Гаагской системы		2 153
II.7	Повышение качества административного управления Гаагской системой		2 633
Итого		4 952	6 970

31.5. Увеличение расходов на персонал в бюджете данной Программы обусловлено переводом из Программы 6 должностей, связанных с Гаагской системой.

31.6 Предлагаемое увеличение в бюджете данной Программы расходов по различным статьям, не связанным с персоналом, отражает перевод средств из Программы 6 в Программу 31 вследствие создания отдельной Программы, посвященной Гаагской системе. Кроме того, предлагаемое увеличение расходов по статьям «Служебные командировки», «Поездки третьих лиц» и «Услуги по контрактам» связано с улучшением административного управления Гаагской системой, а также усилиями по обеспечению более эффективного использования этой системы и расширению ее географического охвата.

Проект предлагаемых Программы и бюджета на 2012-2013 гг.

Программа 31

(в тыс. шв. франков)

	Утвержденный бюджет на 2010-2011 гг.	Бюджет на 2010-2011 гг. после перераспр. ¹	Пересмотр. бюджет на 2010/11 гг. после перераспр. ¹	Предлаг. бюджет 2012/13 гг.	Разница		
					Сумма	%	
А. Расходы по персоналу							
Должности	--	--	3 245	4 795	1 551	47,8%	
Категория специалистов - краткосрочные контракты	n/a	n/a	n/п	345	n/п	n/п	
Категория общего обслуживания - краткосрочные контракты [Консультанты]	n/a	n/a	n/п	233	n/п	n/п	
[Временные сотрудники]	--	--	144	n/п	n/п	n/п	
Стажеры	--	--	102	n/п	n/п	n/п	
	--	--	1	--	(1)	-100,0%	
Всего, А	--	--	3 490	5 373	1 883	54,0%	
В. Расходы, не связанные с персоналом							
Поездки и стипендии							
Служебные командировки	--	--	310	390	80	25,8%	
Поездки третьих лиц	--	--	60	110	50	83,3%	
<i>Итого</i>	--	--	370	500	130	35,1%	
Услуги по контрактам							
Конференции	--	--	70	94	24	34,3%	
Вознаграждение экспертов	--	--	15	180	165	1100,0%	
Публикации	--	--	12	--	(12)	-100,0%	
ССУ и коммерческие услуги	--	--	519	586	67	12,9%	
<i>Итого</i>	--	--	616	860	244	39,6%	
Оперативные расходы							
Служебные помещения и их эксплуатация	--	--	15	30	15	100,0%	
Связь	n/a	n/a	n/п	182	n/п	n/п	
Представительские функции [Связь и прочее]	n/a	n/a	n/п	10	n/п	n/п	
<i>Итого</i>	--	--	420	n/п	n/п	n/п	
	--	--	435	222	(213)	-49,0%	
Оборудование и принадлежности							
Мебель и оборудование	--	--	31	6	(25)	-80,6%	
Принадлежности и материалы	--	--	9	9	--	0,0%	
<i>Итого</i>	--	--	40	15	(25)	-62,5%	
Всего, В	--	--	1 461	1 597	136	9,3%	
ИТОГО	-	-	4 952	6 970	2 019	40,8%	
ДОЛЖНОСТИ²	-	-	12	14	2		

¹ Пересмотренный бюджет после перераспределения средств отражает:

- скорректированный бюджет по программам после перераспределения средств в 2010-2011 гг. в соответствии с Финансовым положением 5.5. Дополнительные данные о бюджете на 2010-2011 гг. после перераспределения средств см. в Таблице 10 (Приложение I) «Бюджет после перераспределения средств в разбивке по программам» в настоящем документе и в документе WO/PBC/18/14 «Отчет о реализации программы за 2010 г.»;
- пересмотренные бюджеты программ в сопоставлении с предлагаемой структурой программ в 2012-2013 гг. Для тех программ, для которых пересмотр бюджета не потребовался, пересмотренный бюджет после перераспределения средств эквивалентен бюджету после перераспределения средств, указанному в документе WO/PBC/18/14 «Отчет о реализации программы за 2010 г.». Более подробную информацию о пересмотре см. в Таблице 11 (Приложение I) настоящего документа.

² Более подробную информацию о должностях для данной Программы см. в Таблице в Приложении II.

ПРОГРАММА 7 АРБИТРАЖ, ПОСРЕДНИЧЕСТВО И ДОМЕННЫЕ ИМЕНА

КОНТЕКСТ ПЛАНИРОВАНИЯ

7.1. Для сохранения и укрепления роли ИС в экономике крайне важно свести к минимуму негативные последствия возникающих юридических споров для использования таких прав. Для участников системы ИС это означает необходимость интеграции механизма урегулирования споров в рабочие процессы (например, создание новых технологий), договорную практику и в целом политику защиты прав, что требует обеспечения информированности относительно рисков и возможностей в области разрешения споров.

7.2. Государственная судебная система предлагает формальные территориальные решения, основывающиеся на общепризнанных процедурах защиты прав, однако ввиду того, что изменение условий создания и использования ИС порождает необходимость в оптимизации системы получения охранных документов на ИС, те же причины побуждают правообладателей и пользователей изыскивать новые «трансграничные» решения для возникающих споров. Центр ВОИС по арбитражу и посредничеству оказывает содействие этим усилиям в качестве глобального информационно-справочного центра, который повышает информированность сторон, и в качестве провайдера услуг, который предлагает инструментарий урегулирования споров на основе выработанных ВОИС положений и правил.

7.3. Факторы, которые могут влиять на возможности применения эффективных механизмов урегулирования споров, включают изменение технологии и многообразие договоров, заключаемых с целью ее развития и использования. Вместе с тем, поскольку для них требуются эффективные международные решения, эти новые сети создают возможности для внедрения адаптированных процедур альтернативного разрешения споров. Благодаря реализации своей политики Центр ВОИС по арбитражу и посредничеству обладает большим потенциалом в области содействия созданию таких механизмов альтернативного урегулирования споров (АУС) в контексте прав ИС. Однако в силу коммерческих и политических причин многочисленные провайдеры услуг по АУС конкурируют между собой в области фактического использования этих и других механизмов. Поэтому признание на этом рынке будет зависеть от эффективности оказания востребованных услуг.

7.4. Одним из примеров потенциального АУС в области ИС является разработанная ВОИС Единая политика по урегулированию споров в области доменных имен (ЕПУС). С помощью этой эффективной глобальной онлайн-альтернативы судебному урегулированию споров, касающихся нарушения прав на товарные знаки в Системе доменных имен (DNS), Центру ВОИС по арбитражу и посредничеству удалось в 2010 г. рассмотреть почти 20 000 споров. Ландшафт DNS, как представляется, претерпевает значительные изменения в форме быстрого увеличения числа родовых доменов верхнего уровня (рДВУ) и появления интернационализированных рДВУ и доменных имен (нелатинские шрифты). Следует также отметить все большее распространение в DNS связанных с кодами стран доменов верхнего уровня (кДВУ).

7.5. Влияние этих изменений на ИС и ЕПУС является неопределенным. Центру ВОИС по арбитражу и посредничеству необходимо продолжать играть активную роль в предложении своих решений Корпорации Интернета по присвоению имен и номеров (ICANN) с целью сократить масштабы любого негативного воздействия изменений на ИС или на эффективность ЕПУС как инструмента борьбы с киберсквоттингом. Кроме того, любое существенное повышение спроса на услуги в рамках ЕПУС (в 2010 г. он вырос примерно на 30%) и другие механизмы защиты прав в связи с расширением DNS, как представляется, повлечет за собой необходимость учета его воздействия на ресурсы.

7.6. Центр ВОИС по арбитражу и посредничеству организует учебные программы для должностных лиц и специалистов-практиков в области интеллектуальной собственности, в том числе онлайн-программы. Кроме того, он оказывает помощь национальным компетентным органам по доменным именам во внедрении передовых методов регистрации и механизмов разрешения споров, касающихся доменных имен. Национальные ведомства ИС обращаются к Центру ВОИС по арбитражу и посредничеству с просьбами оказать им необходимое содействие в выработке механизмов альтернативного разрешения споров, адаптированных к их процессуальным потребностям. Такая деятельность по подготовке кадров и укреплению потенциала, осуществляемая во исполнение Рекомендаций 1 и 6 ПДР, способствует

реализации Рекомендации 10 ПДР путем обеспечения того, чтобы развивающиеся страны и НРС обладали прочным институциональным потенциалом для эффективного, справедливого и экономичного урегулирования споров в области ИС.

СТРАТЕГИИ ОСУЩЕСТВЛЕНИЯ И РИСКИ

7.7. С учетом вышеизложенного Центр ВОИС по арбитражу и посредничеству будет реализовывать следующие стратегии:

- (i) повышение информированности относительно вариантов АУС в области ИС. По линии этой Программы будет осуществляться сотрудничество с другими программами, и в частности с Программой 1 (Патенты), Программой 3 (Авторское право и смежные права), Программой 4 (Традиционные знания, традиционные выражения культуры и генетические ресурсы), Программой 5 (Система РСТ), Программой 6 (Мадридская и Лиссабонская системы), Программой 9 (Африка, арабские страны, Азия и Тихоокеанский регион, Латинская Америка и страны Карибского бассейна, наименее развитые страны), Программой 10 (Сотрудничество с некоторыми странами Европы и Азии), Программой 11 (Академия ВОИС), Программой 19 (Коммуникация), Программой 20 (Внешние бюро и связи), Программой 27 (Конференционная и лингвистическая службы), Программой 30 (Малые и средние предприятия);
- (ii) расширение рыночных исследований в целях изучения ожиданий и опыта участников системы ИС в области использования АУС. По линии этой Программы будет осуществляться сотрудничество с другими программами, и в частности с Программой 16 (Экономика и статистика);
- (iii) повышение привлекательности услуг по разрешению споров, предлагаемых Центром ВОИС по арбитражу и посредничеству, путем адаптации его процедур и инфраструктуры рассматриваемых споров к изменяющимся потребностям пользователей, в том числе с применением решений, основанных на ИТ. По линии этой Программы будет осуществляться сотрудничество с другими программами, и в частности с Программой 25 (Информационные и коммуникационные технологии).
- (iv) осуществление взаимодействия с правообладателями, пользователями и учреждениями в области ИС в целях выработки процедур, специально адаптированных к характерным особенностям постоянно возникающих споров в их соответствующих областях деятельности. Наличие таких процедур может, например, способствовать успешному функционированию международных платформ, предназначенных для облегчения заключения соглашений о передаче технологии, и надлежащему использованию веб-услуг. В рамках этой Программы будет осуществляться сотрудничество с другими программами, включая Программу 1 (Патентное право и инновации), Программу 2 (Товарные знаки, промышленные образцы и географические указания), Программу 3 (Авторское право и смежные права), Программу 4 (Традиционные знания, традиционные выражения культуры и генетические ресурсы), Программу 6 (Мадридская и Лиссабонская системы), Программу 17 (Обеспечение уважения ИС), Программу 18 (ИС и глобальные задачи) и Программу 31 (Гаагская система).

ТАБЛИЦА РЕЗУЛЬТАТОВ

Ожидаемые результаты	Показатели результативности	Базовые показатели	Целевые показатели
Увеличение числа международных и внутренних споров по интеллектуальной собственности, предотвращаемых или урегулируемых с применением процедуры посредничества, арбитража и других методов альтернативного	Большой упор на использование услуг по альтернативному урегулированию споров в сделках с интеллектуальной собственностью, в том числе на использование процедур ВОИС	225 споров и 50 случаев оказания «добрых услуг» (конец 2010 г.) Результаты обследования, проведенного Центром 2 000 входящих запросов	20 дополнительных споров и случаев оказания «добрых услуг» Результаты обследования, проведенного Центром 4 000 дополнительных

Ожидаемые результаты	Показатели результативности	Базовые показатели	Целевые показатели
урегулирования споров		(2010 г.)	запросов
		Посещения веб-сайта – 15 млн. в 2010 г.	30 млн.
		125 участников в ежегодных мероприятиях Центра (2010г.); 3 000 участников во внешних мероприятиях Центра (2010 г.)	250 участников в ежегодных мероприятиях Центра; 6 000 участников во внешних мероприятиях Центра
	Политика альтернативного урегулирования споров, разработке и осуществлению которой способствовала политика Центра	Принятые схемы (AGICOA, «Film and Media», EGEDA)	1-3 дополнительных схемы
Эффективная охрана интеллектуальной собственности в доменах рДВУ и ксДВУ	Число споров по рДВУ, урегулированных по процедуре ЕПУС	17 772 спора по рДВУ (конец 2010 г.)	3 500 дополнительных споров
	Число споров по ксДВУ, урегулированных по процедуре ЕПУС	1 694 спора по ксДВУ, урегулированных Центром (конец 2010 г.)	350 дополнительных споров
	Политика урегулирования споров в Системе доменных имен, разработке и осуществлению которой способствовала политика Центра	ЕПУС (на конец 2010 г. принята только ЕПУС, которая применяется на протяжении целого ряда лет)	Реализация рекомендаций ВОИС политического и процессуального характера в отношении Системы доменных имен
	Число администраторов ксДВУ, усовершенствовавших структуру механизмов охраны интеллектуальной собственности или повысивших эффективность управления ими в соответствии с международными стандартами при поддержке ВОИС	65 администраторов ксДВУ (конец 2010 г.)	шесть дополнительных администраторов

РЕСУРСЫ ДЛЯ ПРОГРАММЫ 7

(в тыс. шв. франков)

№ ожидаемого результата и описание	Пересмотр. бюджет на 2010/11 гг. после перераспред. ¹	Предлагаемый бюджет 2012/13 гг.
II.11 Увеличение числа международных и внутренних споров по интеллектуальной собственности, предотвращаемых или урегулируемых с применением процедур посредничества, арбитража и других методов альтернативного урегулирования споров		3 175
II.12 Эффективная охрана интеллектуальной собственности в доменах рДВУ и ксДВУ		7 409
Итого	9 493	10 585

7.8. Содержащиеся в бюджете на 2010-2011 гг. данные о расходах на персонал представляют собой фактические расходы в 2010 г. и сметные расходы, исчисленные на основе нормативных расходов для 2011 г. Бюджет на 2012-2013 гг. подготовлен с использованием нормативных расходов для следующего двухлетнего периода.

7.9. Предлагаемое увеличение расходов по статье «Служебные командировки» позволит сектору данной Программы провести целый ряд информационно-разъяснительных мероприятий для обеспечения более эффективного достижения ожидаемых результатов. Кроме того, определенная деятельность, которую Центр должен отслеживать (например, изменения, вносимые ICANN), обусловили уплотнение графиков и расширение охвата соответствующих совещаний, что сказалось на частоте и продолжительности требуемых поездок. Что касается увеличения расходов по статье «ССУ и коммерческие услуги», то оно обусловлено главным образом расходами на ИТ, заложенными ранее в бюджет Программы 25, а также переводом средств из статьи «Вознаграждение экспертов» для более наглядного отражения характера используемых услуг.

7.10 Поскольку в рамках данной Программы не предусматривается проведение в следующем двухлетнем периоде какой-либо крупной конференции, расходы по этой статье были сокращены. Сократились также потребности в ресурсах по статье «Публикации», так как вместо выпуска официальных публикаций сектор данной Программы активно использует для целей информирования свою веб-страницу, что позволяет производить обновление с большей скоростью и в режиме реального времени. Инвестиции в коммуникационное оборудование, произведенные в текущем двухлетнем периоде, позволили сократить бюджетные расходы на эти цели в следующем двухлетнем периоде, а введение электронных средств подачи исков и обучения – потребности в закупке соответствующих принадлежностей.

Программа 7

(в тыс. шв. франков)

	Утвержденный бюджет на 2010-2011 г.	Пересмотренный бюджет 2010/11 гг. после перераспред.	Предлаг. бюджет 2012/13 гг.	Разница	
				Сумма	%
А. Расходы по персоналу					
Должности	5 172	5 333	5 520	187	3,5%
Категория специалистов - краткосрочные контракты	n/a	n/p	3 925	n/p	n/p
Категория общего обслуживания - краткосрочные контракты [Консультанты]	n/a	n/p	190	n/p	n/p
[Консультанты]	269	343	n/p	n/p	n/p
[Временные сотрудники]	3 781	2 883	n/p	n/p	n/p
Стажеры	48	62	--	(62)	-100,0%
Всего, А	9 270	8 621	9 634	1 013	11,7%
В. Расходы, не связанные с персоналом					
Поездки и стипендии					
Служебные командировки	280	261	326	65	24,9%
Поездки третьих лиц	235	220	210	(10)	-4,5%
<i>Итого</i>	<i>515</i>	<i>481</i>	<i>536</i>	<i>55</i>	<i>11,4%</i>
Услуги по контрактам					
Конференции	179	179	143	(36)	-20,1%
Вознаграждение экспертов	60	60	--	(60)	-100,0%
Публикации	90	86	45	(41)	-47,6%
ССУ и коммерческие услуги	30	20	210	190	950,0%
<i>Итого</i>	<i>359</i>	<i>345</i>	<i>398</i>	<i>53</i>	<i>15,4%</i>
Оперативные расходы					
Представительские функции	n/a	n/p	5	n/a	n/p
[Связь и прочее]	13	13	n/p	n/p	n/p
<i>Итого</i>	<i>13</i>	<i>13</i>	<i>5</i>	<i>(9)</i>	<i>-65,4%</i>
Оборудование и принадлежности					
Мебель и оборудование	14	14	2	(12)	-85,7%
Принадлежности и материалы	19	19	10	(9)	-47,4%
<i>Итого</i>	<i>33</i>	<i>33</i>	<i>12</i>	<i>(21)</i>	<i>-63,6%</i>
Всего, В	920	872	951	79	9,0%
ИТОГО	10 190	9 493	10 585	1 091	11,5%
ДОЛЖНОСТИ²	15	16	16	-	

¹ Пересмотренный бюджет после перераспределения средств отражает:

- скорректированный бюджет по программам после перераспределения средств в 2010-2011 гг. в соответствии с Финансовым положением 5.5. Дополнительные данные о бюджете на 2010-2011 гг. после перераспределения средств см. в Таблице 10 (Приложение I) «Бюджет после перераспределения средств в разбивке по программам» в настоящем документе и в документе WO/PBC/18/14 «Отчет о реализации программы за 2010 г.»;
- пересмотренные бюджеты программ в сопоставлении с предлагаемой структурой программ в 2012-2013 гг. Для тех программ, для которых пересмотр бюджета не потребовался, пересмотренный бюджет после перераспределения средств эквивалентен бюджету после перераспределения средств, указанному в документе WO/PBC/18/14 «Отчет о реализации программы за 2010 г.». Более подробную информацию о пересмотре см. в Таблице 11 (Приложение I) настоящего документа.

² Более подробную информацию о должностях для данной Программы см. в Таблице в Приложении II.

СТРАТЕГИЧЕСКАЯ ЦЕЛЬ III

СОДЕЙСТВИЕ ИСПОЛЬЗОВАНИЮ ИС В ИНТЕРЕСАХ РАЗВИТИЯ

Цель, заключающаяся в содействии использованию ИС в интересах социального, культурного и экономического развития, обуславливает многие виды деятельности ВОИС в области технической помощи и создания необходимого потенциала, которые осуществляются в рамках программ в каждом секторе Организации. Охватывая все эти виды деятельности, это многогранная Стратегическая цель в среднесрочной перспективе направлена на оказание помощи развивающимся странам, наименее развитым странам и странам с переходной экономикой в эффективном использовании системы ИС в контексте их особого положения.

Повестка дня в области развития играет ключевую роль в обеспечении того, чтобы все виды деятельности ВОИС способствовали достижению этой Стратегической цели.

Ожидаемые результаты	Показатели результативности	Соответствующая программ (программы)
Четко сформулированные и последовательные национальные политика, стратегии и планы реализации в области инноваций и ИС, согласованные с национальными задачами и целями в области развития	Число стран, разработавших и/или приступивших к осуществлению своей политики, стратегий и/или планов в области ИС в год (Африка)	Программа 9
	Число стран с надлежащими механизмами по разработке и осуществлению стратегий в области ИС (Арабский регион)	Программа 9
	Число стран с инициативами, связанными с национальными планами в области ИС (Арабский регион)	Программа 9
	Число стран, в которых политика и стратегии в области ИС находятся на этапе их утверждения на национальном уровне (Азия и Тихоокеанский регион)	Программа 9
	Число стран с принятыми политикой и стратегиями в области ИС (Азия и Тихоокеанский регион)	Программа 9
	Число стран, в которых осуществляется деятельность/проекты, направленные на разработку стратегий/политики в области ИС (Латинская Америка и Карибский бассейн)	Программа 9
	Число стран, в которых осуществляется деятельность/проекты, способствующие реализации стратегий/политики в области ИС (Латинская Америка и Карибский бассейн)	Программа 9
	Число НРС, отразивших особые потребности НРС в области ИС в своих национальных стратегиях и/или политике в области ИС (НРС)	Программа 9
Укрепленный потенциал людских ресурсов, способных выполнять различные задачи по обеспечению эффективного использования ИС в целях развития в развивающихся странах, НРС и странах с переходной экономикой	Число стран с разработанными национальными стратегиями и планами в области ИС, отражающими национальные цели в области развития	Программа 10
	Число мероприятий, направленных на специальное обучение (составление патентов, управление технологией, защита прав и т.д.) и/или повышение информированности (Африка)	Программа 9

Ожидаемые результаты	Показатели результативности	Соответствующая программ (программы)
	Число выпускников, получивших степень магистра в области ИС (МИС) по завершении соответствующей программы обучения (Африка)	Программа 9
	Число стран, имеющих учебные программы в области ИС и возможности для осуществления карьеры в области ИС (Арабский регион)	Программа 9
	Доля (%) прошедших обучение экспертов, использующих приобретенные новые навыки в своей профессиональной деятельности (Азия и Тихоокеанский регион)	Программа 9
	Доля (%) политиков, государственных должностных лиц и специалистов-практиков в области ИС, которые углубили свое понимание проблем ИС, включая возможности эффективного использования ИС в целях развития (Азия и Тихоокеанский регион)	Программа 9
	Число национальных инструкторов/экспертов в области ИС (Латинская Америка и Карибский бассейн)	Программа 9
	Число структурированных национальных учебных программ (Латинская Америка и Карибский бассейн)	Программа 9
	Число стран, в которых проведена оценка потребностей в технической помощи и укреплении потенциала (НРС)	Программа 9
	Число слушателей/участников в год в разбивке по странам (НРС)	Программа 9
	Доля (%) участников мероприятий ВОИС по укреплению потенциала, сообщивших об углублении понимания и расширении использования принципов, систем и инструментария ИС для целей охраны ТЗ и ТВК, а также управления взаимосвязями между ИС и ГР	Программа 9 Программа 4
	Доля (%) прошедших обучение сотрудников ведомств ИС, использующих приобретенные новые навыки в своей работы	Программа 10
	Доля (%) специалистов в области ИС, заявивших об углублении понимания проблем ИС	
	Доля (%) прошедших обучение сотрудников правоохранительных органов, выразивших удовлетворение по поводу обучения и заявивших о его полезности для их профессиональной деятельности	Программа 9 Программа 10 Программа 17
	Доля (%) участников, удовлетворенных качеством практикумов и семинаров по инновациям и их коммерциализации	Программа 9 Программа 10 Программа 1
	% положительных отзывов от участников семинаров по созданию потенциала в области авторского права	Программа 3
	% положительных отзывов участников семинаров по авторскому праву и практическому использованию знаний через 6 месяцев после проведения семинаров	Программа 3

Проект предлагаемых Программы и бюджета на 2012-2013 гг.

Ожидаемые результаты	Показатели результативности	Соответствующая программа (программы)
Новые и усовершенствованные механизмы сотрудничества, программы взаимодействия и партнерские сети в НРС	Число национальных инициатив в области авторского права и смежных прав, осуществление которых непосредственно связано с тематикой семинаров	Программа 3
	Число партнерских сетей, созданных в НРС и объединяющих государственные учреждения, предприятия частного сектора, НПО и других партнеров по развитию (НРС)	Программа 9
	Число программ в области ИС, реализованных совместно с другими органами системы ООН и иными МПО (НСР)	Программа 9
	Доля (%) прошедших обучение сотрудников ведомств ИС, выразивших удовлетворение по поводу обучения	Программа 11
	Доля (%) прошедших обучение лиц, заявивших о фактическом использовании приобретенных навыков на своем рабочем месте	Программа 11
	Доля (%) руководителей, заявивших об эффективном применении приобретенных навыков после одного года обучения	Программа 11
	Число выпускников Академии ВОИС и учебных заведений-партнеров (совместно предлагаемые услуги)	Программа 11
	Число участников, ежегодно проходящих обучение в летних школах ВОИС	Программа 11
	Число преподавателей предмета ИС, прошедших подготовку в Академии ВОИС	Программа 11
	Облегченный доступ к образованию в области ИС	Число созданных «экспериментальных» академий
Число новых межучрежденческих соглашений о сотрудничестве		Программа 11
Число онлайн-регистраций для обучения на курсах DL		Программа 11
Доля (%) выпускников от всех зарегистрировавшихся для обучения на курсах DL		Программа 11
Доля (%) слушателей курсов DL, сдавших экзамен		Программа 11
Число курсов Академии, включенных в программы учебных заведений		Программа 11
Число новых онлайн-курсов различных уровней специализации		Программа 11
Число используемых языков		Программа 11
Число стипендий, предоставленных слушателям из развивающихся стран, НРС и стран с переходной экономикой		Программа 11
Усовершенствованные навыки управления ИС на коммерческих предприятиях		Число новых межучрежденческих соглашений о сотрудничестве
	Доля (%) участников, выразивших удовлетворение по поводу обучения	Программа 11
	Доля (%) прошедших обучение лиц, сообщивших о фактическом использовании приобретенных навыков на рабочем месте	Программа 11

Ожидаемые результаты	Показатели результативности	Соответствующая программ (программы)
	Число просьб об организации курсов	Программа 11
Углубленное понимание/укрепленный потенциал МСП, позволяющий успешно использовать ИС в интересах развития инноваций и их коммерциализации	Доля (%) учреждений, получивших помощь, из числа всех учреждений, которые распространяют информацию, оказывают поддержку и предоставляют консультационные услуги в области управления активами ИС	Программа 1
Принципы Повестки дня в области развития, в еще большей степени интегрированные в программы и деятельность Организации	Число рекомендаций ПДР, увязанных с ожидаемыми результатами в ПИБ на 2010/11 гг.	Программа 8
	Число рекомендаций ПДР, увязанных с показателями результативности в ПИБ на 2010/11 гг.	Программа 8
	Введение в действие координационного механизма, одобренного государствами-членами	Программа 8
Эффективное планирование, осуществление, контроль, оценка и представление отчетности по рекомендациям ПДР	Число рекомендаций ПДР, реализуемых КРИС через посредство проектов, видов деятельности и исследований	Программа 8
	Число проектов, одобренных КРИС	Программа 8
	Число проектов, предложенных государствами-членами и внесенных на обсуждение в КРИС	Программа 8
	Доля (%) проектов, контролируемых на систематической основе	Программа 8
	Доля (%) проектов, подвергнутых оценке в двухлетнем периоде	Программа 8
	Отзывы о качестве представленных КРИС отчетов о выполнении рекомендаций ПДР	Программа 8
Углубленное понимание Повестки дня в области развития государствами-членами, МПО, гражданским обществом и другими заинтересованными сторонами	Число стран, запросивших техническую помощь через посредство проектов ПДР и выразивших заинтересованность в осуществлении деятельности, связанной с ПДР	Программа 8
Признание государствами-членами, сообществами, организациями и другими заинтересованными сторонами актуальности и эффективности ресурсов, программ и инструментария ВОИС	Число полученных ВОИС просьб об оказании помощи	Программа 4
Большой объем внебюджетных ресурсов, выделенных для обеспечения использования ИС в интересах развития либо непосредственно в виде взносов в бюджет ВОИС, либо в виде доступа к другим механизмам внешнего финансирования	Увеличение объема средств, поступающих в рамках соглашений о целевых фондах	Программа 20
	Число и финансовая значимость проектов ВОИС, осуществление которых финансировалось в рамках существующих механизмов внешнего донорского финансирования	Программа 20
	Выработка Руководящих принципов ВОИС, касающихся налаживания партнерских связей с частным сектором	Программа 20

ПРОГРАММА 8 КООРДИНАЦИЯ ДЕЯТЕЛЬНОСТИ В РАМКАХ ПОВЕСТКИ ДНЯ В ОБЛАСТИ РАЗВИТИЯ

КОНТЕКСТ ПЛАНИРОВАНИЯ

8.1. Одним из главных приоритетов Организации по-прежнему является эффективная реализация Повестки дня ВОИС в области развития (ПДР). В двухлетнем периоде задачи в этой области будут заключаться в дальнейшей интеграции процесса выполнения рекомендаций ПДР в основную деятельность Организации; конкретизации направлений работы по выполнению 45 рекомендаций; обеспечении эффективного контроля и оценки; и оказании помощи государствам-членам в извлечении пользы из реализации ПДР.

8.2. В предшествующий двухлетний период были получены следующие ощутимые результаты: широкая интеграция рекомендаций ПДР в Программу и бюджет Организации и ее СССП; принятие методики осуществления на основе проектов; утверждение Комитетом по развитию и интеллектуальной собственности (КРИС) ряда проектов и других видов деятельности и представление множества отчетов о ходе их реализации; принятие Генеральной Ассамблеей ВОИС механизма координации и бюджетного процесса, применяемых к проектам, предложенным КРИС; и проведение целого ряда мероприятий, направленных на углубление понимания ПДР и расширение участия различных заинтересованных сторон в ее осуществлении.

СТРАТЕГИИ ОСУЩЕСТВЛЕНИЯ И РИСКИ

8.3. В рассматриваемом двухлетнем периоде Программа будет продолжать играть важнейшую роль в интеграции ПДР во все осуществляемые виды деятельности. В рамках Программы будут предприниматься усилия по содействию выполнению решений, принятых Генеральной Ассамблеей ВОИС и КРИС, и с этой целью будет осуществляться тесное взаимодействие с государствами-членами и различными секторами ВОИС и другими заинтересованными сторонами, включая органы системы ООН, межправительственные организации (МПО), неправительственные организации (НПО) и гражданское общество в целом.

8.4. В рамках Программы будут предприниматься усилия по оказанию КРИС содействия в его работе, и в частности усилия по разработке планов выполнения различных рекомендаций ПДР; координации и обеспечению надлежащего осуществления проектов, контроля за ними, их оценки и представления соответствующей отчетности; содействию внедрению механизмов координации и методов контроля, оценки и отчетности (во взаимодействии с Программой 22); и осуществлению внутренней координации в ВОИС в целях интеграции финансовых потребностей по проектам, предложенным КРИС, в общеорганизационный бюджетный процесс (во взаимодействии с Программой 22). В соответствии с рекомендациями ПДР будут также предприниматься усилия по интеграции соображений, связанных с ПДР, в национальные стратегии государств - членов ВОИС в области ИС (во взаимодействии с Программами 9 и 10). В рамках данной Программы будет также организована конференция по ИС и развитию.

8.5. В рамках Программы будет продолжено осуществление стратегии поддержания связи, разработанной в предшествующем двухлетнем периоде. В тесном взаимодействии с другими секторами ВОИС будут организованы мероприятия, направленные на распространение информации о пользе осуществления ПДР (в частности, во взаимодействии с Программами 1, 2, 3, 4, 9, 10, 11, 16, 17, 18, 19 и 20). Это будет включать организацию и участие в совещаниях, симпозиумах и интерактивных сессиях государств-членов и вовлечение других учреждений и заинтересованных сторон в процесс координации действий в целях повышения эффективности реализации Повестки дня в области развития. И наконец, во исполнение мандата КРИС будут также предприниматься усилия по оказанию поддержки в работе над вопросами, связанными с ИС и развитием, в ответ на просьбы Комитета, а также по решению Генеральной Ассамблеи.

8.6. Эффективность осуществления ПДР по-прежнему зависит от степени активности и участия государств-членов. Поэтому их руководящие указания будут иметь огромное значение для выполнения в рамках данной Программы вышеизложенных задач.

ТАБЛИЦА РЕЗУЛЬТАТОВ

Ожидаемые результаты	Показатели результативности	Базовые показатели	Целевые показатели
Принципы Повестки дня в области развития, в еще большей степени интегрированные в программы и деятельность Организации	Число рекомендаций ПДР, увязанных с ожидаемыми результатами в ПИБ на 2010/11 гг.	По крайней мере с одним из ожидаемых результатов связаны 26 рекомендаций ПДР	По крайней мере с одним из ожидаемых результатов в ПИБ на 2014/15 гг. связаны 45 рекомендаций ПДР
	Число рекомендаций ПДР, увязанных с показателями результативности в ПИБ на 2010/11 гг.	16 рекомендаций ПДР	С показателями результативности в ПИБ на 2014/15 гг. связаны 45 рекомендаций ПДР
	Введение в действие координационного механизма, одобренного государствами-членами	Механизмы координации и методы контроля, оценки и отчетности, одобренные КРИС в апреле 2010 г.	Механизмы координации введены в действие в соответствии с решением государств-членов
Эффективное планирование, осуществление, контроль, оценка и представление отчетности по рекомендациям ПДР	Число рекомендаций ПДР, реализуемых КРИС через посредство проектов, видов деятельности и исследований	42 рекомендации (декабрь 2010 г.)	45 рекомендаций
	Число проектов, одобренных КРИС	19 проектов (конец 2010 г.)	н/п
	Число проектов, предложенных государствами-членами и внесенных на обсуждение в КРИС	Будут определены позднее	Не менее одного проекта на регион
	Доля (%) проектов, контролируемых на систематической основе	100% (17 проектов)	100%
	Доля (%) проектов, подвергнутых оценке в двухлетнем периоде	100% (14 проектов)	100%
	Отзывы о качестве представленных КРИС отчетов о выполнении рекомендаций ПДР	От КРИС получены положительные отзывы. Конкретная просьба о представлении в отчетах большего объема аналитической информации	Положительные отзывы КРИС
	Углубленное понимание Повестки дня в области развития государствами-членами, МПО, гражданским обществом и другими заинтересованными сторонами	Число стран, запросивших техническую помощь через посредство проектов ПДР и выразивших заинтересованность в осуществлении деятельности, связанной с ПДР	Осуществление проектов и мероприятий, связанных с ПДР, в 50 странах

РЕСУРСЫ ДЛЯ ПРОГРАММЫ 8

(в тыс. шв. франков)

№ ожидаемого результата и описание	Пересмотр. бюджет на 2010/11 гг. после перераспред. ¹	Предлагаемый бюджет 2012/13 гг.
III.6 Принципы Повестки дня в области развития, в еще большей степени интегрированные в программы и деятельность Организации		2 505
III.7 Эффективное планирование, осуществление, контроль, оценка и представление отчетности по рекомендациям ПДР		759
III.8 Углубленное понимание Повестки дня в области развития государствами-членами, МПО, гражданским обществом и другими заинтересованными сторонами		1 523
Итого	5 269	4 788

8.7. Содержащиеся в бюджете на 2010-2011 гг. данные о расходах на персонал представляют собой фактические расходы в 2010 г. и сметные расходы, исчисленные на основе нормативных расходов для 2011 г. Бюджет на 2012-2013 гг. подготовлен с использованием нормативных расходов для следующего двухлетнего периода. Несмотря на сокращение одной должности, увеличение расходов обусловлено созданием в рамках данной Программы одной должности класса Д.

8.8. Предлагаемое сокращение расходов, не связанных с персоналом, в бюджете данной Программы обусловлено, главным образом, перераспределением части ресурсов в Программу 11, прежде всего, с целью обеспечения финансирования Программы обучения руководителей коммерческих предприятий (более подробно см. Программу 11).

Программа 8

(в тыс. шв. франков)

	Утвержденный бюджет на 2010-2011 гг.	Пересмотр. бюджет на 2010/11 гг. после перераспред. ¹	Предлаг. бюджет 2012/13 гг.	Разница	
				Сумма	%
A. Расходы по персоналу					
Должности	2 447	2 185	2 518	333	15,3%
Категория специалистов - краткосрочные контракты [Консультанты]	n/a	n/п	295	n/п	n/п
Стажеры	336	554	n/п	n/п	n/п
	--	13	--	(13)	-100,0%
Всего, A	2 783	2 752	2 813	61	2,2%
B. Расходы, не связанные с персоналом					
Поездки и стипендии					
Служебные командировки	120	120	155	35	29,2%
Поездки третьих лиц	1 060	1 060	665	(395)	-37,3%
Стипендии	220	220	--	(220)	-100,0%
<i>Итого</i>	<i>1 400</i>	<i>1 400</i>	<i>820</i>	<i>(580)</i>	<i>-41,4%</i>
Услуги по контрактам					
Конференции	406	406	526	120	29,6%
Вознаграждение экспертов	50	50	22	(28)	-56,0%
ССУ и коммерческие услуги	670	637	597	(40)	-6,3%
<i>Итого</i>	<i>1 126</i>	<i>1 093</i>	<i>1 145</i>	<i>52</i>	<i>4,8%</i>
Оперативные расходы					
Представительские функции [Связь и прочее]	n/a	n/п	10	n/п	n/п
	26	22	n/п	n/п	n/п
<i>Итого</i>	<i>26</i>	<i>22</i>	<i>10</i>	<i>(12)</i>	<i>-54,5%</i>
Оборудование и принадлежности					
Принадлежности и материалы	2	2	--	(2)	-100,0%
<i>Итого</i>	<i>2</i>	<i>2</i>	<i>--</i>	<i>(2)</i>	<i>-100,0%</i>
Всего, B	2 554	2 517	1 975	(542)	-21,5%
ИТОГО	5 337	5 269	4 788	(481)	-9,1%
ДОЛЖНОСТИ²	8	8	7	(1)	

¹ Пересмотренный бюджет после перераспределения средств отражает:

- скорректированный бюджет по программам после перераспределения средств в 2010-2011 гг. в соответствии с Финансовым положением 5.5. Дополнительные данные о бюджете на 2010-2011 гг. после перераспределения средств см. в Таблице 10 (Приложение I) «Бюджет после перераспределения средств в разбивке по программам» в настоящем документе и в документе WO/PBC/18/14 «Отчет о реализации программы за 2010 г.»;
- пересмотренные бюджеты программ в сопоставлении с предлагаемой структурой программ в 2012-2013 гг. Для тех программ, для которых пересмотр бюджета не потребовался, пересмотренный бюджет после перераспределения средств эквивалентен бюджету после перераспределения средств, указанному в документе WO/PBC/18/14 «Отчет о реализации программы за 2010 г.». Более подробную информацию о пересмотре см. в Таблице 11 (Приложение I) настоящего документа.

² Более подробную информацию о должностях для данной Программы см. в Таблице в Приложении II.

ПРОГРАММА 9 АФРИКА, АРАБСКИЕ СТРАНЫ, АЗИЯ И ТИХООКЕАНСКИЙ РЕГИОН, ЛАТИНСКАЯ АМЕРИКА И СТРАНЫ КАРИБСКОГО БАССЕЙНА, НАИМЕНЕЕ РАЗВИТЫЕ СТРАНЫ

КОНТЕКСТ ПЛАНИРОВАНИЯ

9.1. Стратегическая цель III «Содействие использованию ИС в интересах развития» определяет многогранность деятельности ВОИС по оказанию технической помощи и укреплению потенциала и служит концептуальной основой высокого уровня для Программы 9. Главная задача – удовлетворение разнообразных и растущих потребностей развивающихся стран и наименее развитых стран (НРС) в Африке, Арабском регионе, Азии и Тихоокеанском регионе, Латинской Америке и Карибском бассейне, которые предпринимают усилия по освоению в полном масштабе потенциала ИС в интересах обеспечения социального, культурного и экономического развития. Для выполнения этой задачи в рамках этой Программы повышенное внимание будет уделено четырем важнейшим элементам, которые определены в СССП на 2010-2015 гг., а именно национальным стратегиям и политике в области ИС, законодательной и нормативно-правовой базе, институциональной и технической инфраструктуре и наращиванию потенциала людских ресурсов.

9.2. Эта Программа представляет собой главный инструмент сотрудничества и взаимодействия ВОИС с государствами-членами, особенно из числа развивающихся и наименее развитых стран, и дает возможность Организации углубить и расширить аккумулируемые ею знания и понимание нужд и проблем различных регионов. В качестве таковой она служит главным связующим звеном между указанными государствами-членами и различными программами ВОИС. Ввиду «сквозного» характера Стратегической цели III Программа будет в полной мере учитывать предпринимаемые усилия по планированию, координации и поддержке во взаимодействии с другими программами и задействовать возможности синергии с этими программами для обеспечения последовательности процессов формулирования и осуществления национальных стратегий в области ИС и страновых планов.

9.3. Осуществляемая в рамках Программы деятельность по оказанию технической помощи по-прежнему будет опираться на принципы и рекомендации ПДР, и в частности Рекомендации 1-14, 17, 19, 23, 25, 30, 31, 33 и 38-43.

9.4. Другой проблемой, которая требует взвешенного и всестороннего анализа, обсуждения и решения, является разнообразие социально-экономических условий в странах вышеперечисленных регионов. Эти различия будут приниматься во внимание при оказании помощи, касающейся нормативно-правовой базы и институциональной инфраструктуры. Что касается человеческого капитала, то потребности в профессиональной подготовке и наращивании потенциала отражают все многообразие заинтересованных сторон, начиная от политиков и руководителей, юристов-практиков и экспертов и кончая создателями и пользователями ИС. Задача состоит в том, чтобы разрабатывать программы, отвечающие потребностям различных целевых групп, с одной стороны, и учитывающие междисциплинарный характер ИС, а именно право и общегосударственную политику, экономику, предпринимательскую деятельность и технологию, с другой.

СТРАТЕГИИ ОСУЩЕСТВЛЕНИЯ И РИСКИ

9.5. Общая цель Программы – расширение прав и возможностей развивающихся стран и НРС в области использования ИС для обеспечения экономического роста и развития и задействование в полном масштабе потенциала ИС в качестве одного из главных инструментов решения национальных задач в области развития.

9.6. Для этого техническое сотрудничество в области укрепления людского, институционального и технического потенциала и адаптации законодательной и нормативно-правовой базы будет ориентировано на достижение следующих результатов:

- четко сформулированные и согласованные национальные стратегии и политика в области ИС, согласующиеся с поставленными на национальном уровне задачами и целями развития и гибкими возможностями системы ИС на международном уровне;
- адаптированная и сбалансированная законодательная и нормативно-правовой база, учитывающая конкретные национальные потребности;
- укрепленная, эффективная и гибкая институциональная и техническая инфраструктура; и
- укрепленные людские ресурсы, способные решать самые разные задачи по обеспечению эффективного использования в целях развития.

9.7. В рамках Программы поставлена цель существенно увеличить число стран с адаптированными стратегиями в области ИС, число укрепленных и оснащенных учреждений ИС и учреждений, занимающихся вопросами ИС, и число стран, которым ВОИС оказывает помощь, направленную на укрепление их законодательной и нормативно-правовой базы.

9.8. ВОИС будет оказывать помощь развивающимся странам и НРС в формулировании, разработке и осуществлении национальных стратегий в области ИС, согласованных с общими планами развития и способных: активизировать инновационную и творческую деятельность; задействовать потенциал ИС во всех областях, включая сельское хозяйство, здравоохранение, торговлю и научные исследования; и повысить уровень жизни в целом. Эти стратегии будут разрабатываться на основе систематического определения потребностей и их оценки, а также процесса широких национальных иницируемых правительствами консультаций с государственными ведомствами, частным сектором как создателем ИС и пользователями ИС, научным сообществом и гражданским обществом.

9.9. Важнейшее значение для успешного формулирования и осуществления национальных стратегий в области ИС и интеграции ИС в политику и планы национального, институционального и секторального развития имеет повышение уровня информированности политиков.

9.10. Стратегии ИС будут осуществляться через посредство страновых планов, являющихся общим руководством для развития ИС на кратко- и среднесрочные периоды. Эти страновые планы, разрабатываемые на основе иницируемых правительствами консультаций с государствами-членами, будут базироваться на существующих и новых принятых стратегиях и планах действий в области ИС, дополнять различные программы и иллюстрировать то, каким образом будут использоваться или используются ресурсы для достижения взаимосогласованных целей и результатов.

9.11. В рамках Программы 9 будет осуществляться тесное сотрудничество с программами в области развития, подпадающими под Стратегическая цель III, а также с программами, подпадающими под другие цели, в той степени, в какой это будет обусловлено потребностями конкретных национальных/субрегиональных/региональных планов и программ. Данная Программа будет способствовать интеграции усилий по усовершенствованию законодательной и нормативно-правовой базы в интересах развития посредством обеспечения того, чтобы услуги предоставлялись в соответствии со страновыми планами и приоритетами, определенными в стратегиях ИС. Будут предприниматься усилия по расширению сотрудничества и партнерских отношений между странами и регионами и внутри них в целях содействия разработке механизмов, инструментария и решений, которые можно было бы применять «по горизонтали» на региональном/субрегиональном уровнях с учетом различий в уровнях развития и особых потребностей развивающихся и наименее развитых стран, а также необходимости избегать применения универсальных подходов, основанных на принципе «всех под одну гребенку». Это будет включать поощрение сотрудничества и налаживания партнерских отношений с региональными экономическими сообществами, группами и учреждениями, особенно между странами с одинаковыми потребностями и приоритетами. Будет обеспечено эффективное использование целевых фондов и внебюджетных ресурсов, а также более тесная координация с другими донорскими учреждениями и организациями, включая организации развивающихся стран, в области оказания помощи странам. Все эти стратегии в целом призваны повысить качество и эффективность технической помощи с

уделением повышенного внимания результатам и обеспечению устойчивости и непрерывности действий.

9.12. В соответствии с принципами ПДР оказание технической помощи будет определяться спросом, будет основываться на потребностях стран, их преимуществах и запросах и будет осуществляться в тесном взаимодействии с национальными компетентными органами и заинтересованными сторонами, включая частный сектор, организации по защите прав потребителей и другие организации гражданского общества. В случае необходимости, стратегия будет предусматривать разработку и осуществление самых эффективных проектов, направленных на обеспечение включения ИС в число общегосударственных приоритетов и согласования с этими приоритетами. Сетевые онлайн-базы данных, содержащие детальную информацию о деятельности ВОИС по оказанию технической помощи (IP-TAD), и Реестр консультантов Организации (IP-ROC), обеспечат государствам-членам и Секретариату полный доступ к информации о всех направлениях деятельности Организации по оказанию технической помощи, включая доступ к глобальному банку данных об экспертах в области ИС, которые могут быть использованы в рамках деятельности в области ИС, связанной с развитием. ВОИС будет тесно сотрудничать с государствами-членами и заинтересованными сторонами, занимающимися вопросами ИС, в реализации в рамках ПДР проекта создания потенциала по использованию надлежащих технологий в интересах НРС, направленного на укрепление национального потенциала в области управления, администрирования и использования технической и научной информации для создания в этих странах надлежащей технологической базы. Кроме того, в рамках Программы будет обеспечена эффективная реализация проекта ПДР «ИС и брендинг продуктов для развития бизнеса в развивающихся странах и НРС» в тесном сотрудничестве с Программой 2. КРИС также должен утвердить проект, касающийся сотрудничества Юг-Юг.

9.13. При определении показателей результативности и целевых показателей, основанных на региональных базовых показателях, будут учитываться региональные особенности. Все это отражено в нижеследующих таблицах.

9.14. На осуществление запланированной деятельности могут оказать влияние такие внешние факторы, как международные условия, способность освоения предоставляемых ресурсов принимающими учреждениями и экономическая и политическая неопределенность. По мере необходимости, ВОИС будет принимать меры по сведению к минимуму воздействия таких рисков и будет прилагать все усилия для обеспечения эффективного и своевременного выполнения поставленных задач. Она будет взаимодействовать и поддерживать диалог с государствами-членами и другими заинтересованными сторонами на должном уровне.

ТАБЛИЦА РЕЗУЛЬТАТОВ

Ожидаемые результаты	Показатели результативности	Базовые показатели	Целевые показатели
Четко сформулированные и последовательные национальные политика, стратегии и планы реализации в области инноваций и ИС, согласованные с национальными задачами и целями в области развития	Число стран, разработавших и/или приступивших к осуществлению своей политики, стратегий и/или планов в области ИС в год (Африка)	Две страны, принявшие политику в области ИС	Не менее четырех стран, принявших политику в области ИС
		Четыре страны, принявшие национальные планы развития ИС	Не менее восьми стран, принявших национальные планы развития ИС
		Три страны, завершившие разработку национальной политики и стратегий в области ИС	Не менее шести стран, завершивших разработку национальной политики и стратегий в области ИС

Ожидаемые результаты	Показатели результативности	Базовые показатели	Целевые показатели
Укрепленный потенциал людских ресурсов, способных выполнять различные задачи по обеспечению эффективного использования ИС в целях развития в развивающихся странах, НРС и странах с переходной экономикой	Число стран с надлежащими механизмами по разработке и осуществлению стратегий в области ИС (Арабский регион)	Пять стран	Пять стран
	Число стран с инициативами, связанными с национальными планами в области ИС (Арабский регион)	Две страны	Четыре страны
	Число стран, в которых политика и стратегии в области ИС находятся на этапе их утверждения на национальном уровне (Азия и Тихоокеанский регион)	- 0	Шесть стран
	Число стран с принятыми политикой и стратегиями в области ИС (Азия и Тихоокеанский регион)	- 0	Три страны
	Число стран, в которых осуществляется деятельность/проекты, направленные на разработку стратегий/политики в области ИС (Латинская Америка и Карибский бассейн)	Семь стран	Восемь стран
	Число стран, в которых осуществляется деятельность/проекты, способствующие реализации стратегий/политики в области ИС (Латинская Америка и Карибский бассейн)	Семь стран	16 стран
	Число НРС, отразивших особые потребности НРС в области ИС в своих национальных стратегиях и/или политике в области ИС (НРС)	Четыре НРС	Не менее восьми НРС
	Число мероприятий, направленных на специальное обучение (составление патентов, управление технологией, защита прав и т.д.) и/или повышение информированности (Африка)	Восемь учебных программ; два мероприятия по повышению информированности в области ИС	Шесть учебных программ; два мероприятия по повышению информированности в области ИС
	Число выпускников, получивших степень магистра в области ИС (МИС) по завершении соответствующей программы обучения (Африка)	Пять стран	Три страны
	Число стран, имеющих учебные программы в области ИС и возможности для осуществления карьеры в области ИС (Арабский регион)		
Доля (%) прошедших обучение экспертов, использующих приобретенные новые навыки в своей профессиональной деятельности (Азия и Тихоокеанский регион)	Данные отсутствуют	70%	

Ожидаемые результаты	Показатели результативности	Базовые показатели	Целевые показатели
<p>Расширенный доступ учреждений ИС и широкой публики к информации и знаниям в области ИС и активное использование такой информации и знаний в целях поощрения инноваций и расширения доступа к охраняемым творческим произведениям и творческим произведениям, перешедшим в сферу общественного достояния</p>	<p>Доля (%) политиков, государственных должностных лиц и специалистов-практиков в области ИС, которые углубили свое понимание проблем ИС, включая возможности эффективного использования ИС в целях развития (Азия и Тихоокеанский регион)</p>	<p>Данные отсутствуют</p>	<p>60%</p>
	<p>Число национальных инструкторов/экспертов в области ИС (Латинская Америка и Карибский бассейн)</p>	<p>151 национальный эксперт/инструктор</p>	<p>230 национальных экспертов/инструкторов</p>
	<p>Число структурированных национальных учебных программ (Латинская Америка и Карибский бассейн)</p>	<p>31 национальная программа</p>	<p>59 национальных программ</p>
	<p>Число стран, в которых проведена оценка потребностей в технической помощи и укреплении потенциала (НРС)</p>	<p>Оценка потребностей в пяти НРС</p>	<p>Оценка потребностей не менее чем в 15 НРС</p>
	<p>Число слушателей/участников в год в разбивке по странам (НРС)</p>	<p>В целом по всем регионам - 502 слушателя/участника</p>	<p>Увеличение числа слушателей/участников</p>
	<p>Доля (%) участников мероприятий ВОИС по укреплению потенциала, сообщивших об углублении понимания и расширении использования принципов, систем и инструментария ИС для целей охраны ТЗ и ТВК, а также управления взаимосвязями между ИС и ГР</p>	<p>Данный показатель результативности использован в этой Программе впервые</p>	<p>75%</p>
	<p>Доля (%) прошедших обучение сотрудников правоохранительных органов, выразивших удовлетворение по поводу обучения и заявивших о его полезности для их профессиональной деятельности</p>	<p>На текущий момент данные отсутствуют</p>	<p>75%</p>
	<p>Доля (%) участников, удовлетворенных качеством практикумов и семинаров по инновациям и их коммерциализации</p>	<p>Отзывы общего характера, без каких-либо конкретных данных</p>	<p>90%</p>
	<p>Число функционирующих национальных сетей ЦПТИ</p>	<p>Девять функционирующих национальных сетей ЦПТИ (1 квартал 2011 г.): Африка (3) Арабский регион (3) Азия и Тихоокеанский регион(1) Латинская Америка и Карибский бассейн (2)</p>	<p>18 дополнительных функционирующих национальных сетей ЦПТИ: Африка (9) Арабский регион (2) Азия и Тихоокеанский регион(3), все в НРС Латинская Америка и Карибский бассейн(4), все в НРС</p>

Ожидаемые результаты	Показатели результативности	Базовые показатели	Целевые показатели
Укрепленная информационно-техническая инфраструктура для ведомств ИС и других учреждений ИС, позволяющая им улучшить обслуживание своих клиентов (дешевле, быстрее, с более высоким качеством)	Число пользователей услуг ЦПТИ в квартал на страну	Будут определены в конце 2011 г.	Будут определены в конце 2011 г.
	Число государств-членов, создавших свою базу в области ИС и БПТ	Принятие рамочного экспериментального проекта и выделение средств на его осуществление	Региональные целевые показатели будут определены позднее
	Число ведомств с полностью автоматизированной системой административного управления ИС, обеспеченной ВОИС, против частично автоматизированной системы	Африка (14) Арабский регион (13) Азия и Тихоокеанский регион (7) Латинская Америка и Карибский бассейн (12)	Африка (4) Арабский регион (4) Азия и Тихоокеанский регион (4) Латинская Америка и Карибский бассейн (7)
	Число ведомств, данные которых в области ИС доступны в режиме онлайн в базах данных ВОИС	Всего 20 (региональная разбивка будет определена позднее)	Всего 40 (региональная разбивка будет определена позднее)
	Число групп ведомств, участвующих в общей платформе	Одна	Три
Адаптированная и сбалансированная законодательная, нормативная и политическая база в области ИС	Число ведомств, обрабатывающих данные по РСТ и Мадридскому соглашению при поддержке систем, предоставленных ВОИС	Всего пять (региональная разбивка будет определена позднее)	Всего 20 (региональная разбивка будет определена позднее)
	Число поступивших запросов и видов рекомендаций в отношении законодательства, касающегося патентов, полезных моделей, коммерческой тайны и интегральных схем, включая соответствующие гибкие возможности системы ИС	В 2010 г. государствам-членам были направлены 12 комментариев	25 комментариев к проектам, подготовленным государствами-членами, и 10 проектов законов, подготовленных Секретариатом (региональная разбивка будет определена позднее)
	Число стран, заявивших о полезности рекомендаций ВОИС в отношении законодательства, касающегося патентов, полезных моделей, коммерческой тайны и интегральных схем	Отсутствуют	90%
	Доля (%) стран, заявивших о полезности предоставленной информации, касающейся правовых принципов и практики в патентной системе, включая имеющиеся в ней гибкие возможности и стоящие перед ней проблемы	Отсутствуют	90%
	Доля (%) выразивших удовлетворение участников целевых практикумов/семинаров, проведенных по конкретным вопросам, касающимся патентов	Отсутствуют	90%

Ожидаемые результаты	Показатели результативности	Базовые показатели	Целевые показатели
Новые и усовершенствованные механизмы сотрудничества, программы взаимодействия и партнерские сети в НРС	Число государств-членов, которым были предоставлены консультации по законодательству в области товарных знаков, промышленных образцов и географических указаний	Число государств-членов, которым были предоставлены консультации по законодательству в 2010/11 гг.	Консультации по законодательству, предоставленные 10 государствам-членам и/или региональным группам государств-членов (региональная разбивка будет определена позднее)
	Число стран, положительно отзывавшихся относительно полезности предоставленных им консультаций по законодательству в области товарных знаков, промышленных образцов и географических указаний	Данные отсутствуют	70%
	Число стран, которым была оказана техническая помощь в выработке новой и обновлении старой нормативно-правовой базы для обеспечения эффективной защиты с учетом гибких возможностей, предоставляемых Частью III ТРИПС	Одна региональная группа (Африка) и одна страна (Азия)	Четыре страны
	Число программ в области ИС, реализованных совместно с другими органами системы ООН и иными МПО (НСР)	Сотрудничество с ООН и другими организациями: i) Четвертая Конференция ООН по НРС (Стамбул, Турция); ii) Совещание по ТРИПС, организованное ВТО в Сенегале, Уганде и Бангладеш	Создание партнерских сетей не менее чем в пяти НРС Два региональных форума, организованных в сотрудничестве с ООН, и два региональных форума, организованных в сотрудничестве с ВТО

РЕСУРСЫ ДЛЯ ПРОГРАММЫ 9

(в тыс. шв. франков)

№ ожидаемого результата и описание	Пересмотр. бюджет 2010/11 гг. после перераспред. ¹	Предлагаемый бюджет 2012/13 гг.
I.4 Адаптированная и сбалансированная законодательная, нормативная и политическая база в области ИС		3 433
III.1 Четко сформулированные и последовательные национальные политика, стратегии и планы реализации в области инноваций и ИС, согласованные с национальными задачами и целями в области развития		8 363
III.2 Укрепленный потенциал людских ресурсов, способных выполнять различные задачи по обеспечению эффективного использования ИС в целях развития в развивающихся странах, НРС и странах с переходной экономикой		15 420
III.3 Новые и усовершенствованные механизмы сотрудничества, программы взаимодействия и партнерские сети в НРС		1 517
III.4 Облегченный доступ к образованию в области ИС		681
III.5 Усовершенствованные навыки управления ИС на коммерческих предприятиях		120
III.6 Принципы Повестки дня в области развития, в еще большей степени интегрированные в программы и деятельность Организации		1 418
III.7 Эффективное планирование, осуществление, контроль, оценка и представление отчетности по рекомендациям ПДР		461
IV.5 Укрепленная информационно-техническая инфраструктура для ведомств ИС и других учреждений ИС, позволяющая им улучшить обслуживание своих клиентов (дешевле, быстрее, с более высоким качеством)		3 690
Итого	36 584	35 102

9.15. Содержащиеся в бюджете на 2010-2011 гг. данные о расходах на персонал представляют собой фактические расходы в 2010 г. и сметные расходы, исчисленные на основе нормативных расходов для 2011 г. Бюджет на 2012-2013 гг. подготовлен с использованием нормативных расходов для следующего двухлетнего периода. Увеличение сметных расходов по статье «Должности» в бюджете данной Программы превышает допустимое увеличение, отраженное в нормативных расходах, главным образом по причине перевода двух должностей из других Программ.

9.16. Предлагаемое сокращение расходов, не связанных с персоналом, в бюджете данной Программы обусловлено прежде всего включением консультационных услуг в области законодательства и политики, а также усилий по модернизации ведомств ИС в основную деятельность, осуществляемую по линии, соответственно, Программ 1, 2 и 15.

Проект предлагаемых Программы и бюджета на 2012-2013 гг.

Программа 9

(в тыс. шв. франков)

	Утвержденный бюджет на 2010-2011 гг.	Пересмотр. бюджет на 2010/11 гг. после перераспред. ¹	Предлаг. бюджет 2012/13 гг.	Разница		
				Сумма	%	
А. Расходы по персоналу						
Должности	21 658	18 708	20 167	1 459	7,8%	
Категория специалистов - краткосрочные контракты	н/а	н/п	1 092	н/п	н/п	
Категория общего обслуживания - краткосрочные контракты [Консультанты]	н/а	н/п	1 253	н/п	н/п	
[Временные сотрудники]	1 009	1 068	н/п	н/п	н/п	
[Временные сотрудники]	1 814	1 454	н/п	н/п	н/п	
Стажеры	--	5	--	(5)	-100,0%	
Всего, А	24 481	21 236	22 512	1 276	6,0%	
В. Расходы, не связанные с персоналом						
Поездки и стипендии						
Служебные командировки	3 563	2 799	2 427	(372)	-13,3%	
Поездки третьих лиц	8 083	6 873	5 718	(1 156)	-16,8%	
Стипендии	104	92	--	(92)	-100,0%	
<i>Итого</i>	<i>11 750</i>	<i>9 764</i>	<i>8 144</i>	<i>(1 619)</i>	<i>-16,6%</i>	
Услуги по контрактам						
Конференции	1 203	1 070	1 226	156	14,6%	
Вознаграждение экспертов	1 616	1 406	1 955	549	39,0%	
Публикации	217	225	84	(141)	-62,7%	
ССУ и коммерческие услуги	2 273	2 490	1 026	(1 464)	-58,8%	
<i>Итого</i>	<i>5 309</i>	<i>5 191</i>	<i>4 291</i>	<i>(900)</i>	<i>-17,3%</i>	
Оперативные расходы						
Служебные помещения и их эксплуатация	4	4	--	(4)	-100,0%	
Представительские функции [Связь и прочее]	н/а	н/п	155	н/п	н/п	
	321	145	н/п	н/п	н/п	
<i>Итого</i>	<i>325</i>	<i>149</i>	<i>155</i>	<i>6</i>	<i>4,3%</i>	
Оборудование и принадлежности						
Мебель и оборудование	247	204	--	(204)	-100,0%	
Принадлежности и материалы	66	41	--	(41)	-100,0%	
<i>Итого</i>	<i>313</i>	<i>245</i>	<i>--</i>	<i>(245)</i>	<i>-100,0%</i>	
Всего, В	17 697	15 348	12 590	(2 757)	-18,0%	
ИТОГО	42 178	36 584	35 102	(1 481)	-4,0%	
ДОЛЖНОСТИ²	56	47	49	2		
Из которых:						
Проект(ы) Повестки дня в области развития³			1 078			

¹ Пересмотренный бюджет после перераспределения средств отражает:

- скорректированный бюджет по программам после перераспределения средств в 2010-2011 гг. в соответствии с Финансовым положением 5.5. Дополнительные данные о бюджете на 2010-2011 гг. после перераспределения средств см. в Таблице 10 (Приложение I) «Бюджет после перераспределения средств в разбивке по программам» в настоящем документе и в документе WO/PBC/18/14 «Отчет о реализации программы за 2010 г.»;
- пересмотренные бюджеты программ в сопоставлении с предлагаемой структурой программ в 2012-2013 гг. Для тех программ, для которых пересмотр бюджета не потребовался, пересмотренный бюджет после перераспределения средств эквивалентен бюджету после перераспределения средств, указанному в документе WO/PBC/18/14 «Отчет о реализации программы за 2010 г.». Более подробную информацию о пересмотре см. в Таблице 11 (Приложение I) настоящего документа.

² Более подробную информацию о должностях для данной Программы см. в Таблице в Приложении II.

³ Включает проекты: (i) "Интеллектуальная собственность и брендинг продуктов для развития бизнеса в развивающихся странах и наименее развитых странах (НРС)", который одобрен КРИС; (ii) "Сотрудничество между развивающимися странами и НРС в рамках Юг-Юг в области ИС и развития", который подлежит утверждению КРИС

Потенциально располагаемые ресурсы из целевых фондов на программную деятельность в 2012-2013 гг.*
(в тыс. шв. франков)**

Программа	Прогнозируемое сальдо на конец 2011	Прогнозируемые взносы 2012/13 гг.***	Прогнозируемые ресурсы на программную деятельность в 2012/13 гг.****
Программа 9			
<i>Африка</i>	688	2 651	3 339
<i>Азия и Тихоокеанский регион</i>	2 772	5 998	8 770
<i>Латинская Америка</i>	100	475	575
Итого			12 684

* Только для информации. Следует отметить, что некоторые соглашения о ЦФ предусматривают выделение ресурсов на осуществление деятельности, выходящей за рамки региона/программы. Более подробные данные см. в Приложении V.

** Эти цифры не включают корректировки, связанные с поступлениями по процентам и колебаниями валютного курса. Следует также отметить, что эти средства, как правило, выделяются на осуществление деятельности, охватывающей период, который превышает один двухлетний период или частично совпадает сразу с двумя двухлетними периодами, к которым относятся полученные доходы и произведенные расходы.

*** Ежегодные взносы варьируются, что обуславливает различия в суммах при сопоставлении по годам.

**** Эта цифра является исключительно ориентировочной и основывается на предыдущих схемах финансирования. Она не отражает обязательства государств-членов, за исключением тех случаев, когда такие обязательства оговорены в соглашении о ЦФ.

ПРОГРАММА 10 СОТРУДНИЧЕСТВО С НЕКОТОРЫМИ СТРАНАМИ ЕВРОПЫ И АЗИИ

КОНТЕКСТ ПЛАНИРОВАНИЯ

10.1 Главная задача деятельности по укреплению потенциала в регионах, охватывающих некоторые страны Европы и Азии, а именно государства Центральной Европы и Балтии, Центральной Азии, Восточной Европы и Кавказского региона, а также ряд стран Средиземноморья, будет заключаться в оказании эффективной, действенной, целевой и скоординированной помощи большому числу стран с различными уровнями экономического развития и с существенно варьирующимися потребностями в области ИС. Для нескольких из стран проблемой все еще представляется обеспечение удовлетворения даже самых элементарных требований в области ИС, обусловленных рыночной экономикой. Вместе с тем 12 стран Центральной Европы и Балтии, которые являются членами Европейского союза (ЕС), а также страны Средиземноморья занимаются решением такой задачи, как задействование потенциала ИС в интересах экономического развития в более конкурентной среде. Другие страны региона готовятся стать членами ЕС и Европейской патентной организации (ЕПО) и, соответственно, нуждаются в адаптации их систем ИС. Что касается таких стран с более развитой инфраструктурой ИС, то задача ВОИС состоит в оказании им более специализированной помощи, отвечающей их особым потребностям. Недавний международный экономический и финансовый кризис повысил в регионе степень осознания роли ИС и инноваций в процессе восстановления и развития экономики. Это обусловило рост спроса и ожиданий с точки зрения возможностей ВОИС оказывать систематическую и целенаправленную поддержку усилиям по разработке и осуществлению национальных стратегий в области ИС и инноваций в этих странах.

СТРАТЕГИИ ОСУЩЕСТВЛЕНИЯ И РИСКИ

10.2. Данная Программа выступает для ВОИС в качестве главного связующего звена со странами региона, и в предусматриваемой ею деятельности главный упор сделан на следующих четырех направлениях, которые определены в СССП на 2010-2015 гг.: национальные стратегии и политика в области ИС; законодательная и нормативно-правовая база; институциональная и техническая инфраструктура; и наращивание потенциала людских ресурсов. В рамках Программы Организация будет оказывать поддержку и координировать усилия всех соответствующих программ ВОИС в этой области. Предусматриваемая Программой деятельность по оказанию технической помощи по-прежнему будет опираться на рекомендации ПДР, и в частности Рекомендации 1-14, 17, 33, 38 и 40-43.

10.3. Для удовлетворения неодинаковых потребностей и ожиданий этих стран в области ИС потребуются применить дифференцированный, варьирующийся по странам, подход, учитывающий различия в уровнях экономического и социального развития этих стран, а также различия в их инфраструктурах ИС. Это требует проведения оценки потребностей каждой страны, результаты которой послужат основой для разработки целевых национальных стратегий в области ИС и инноваций. Одной из важнейших целей Программы является существенное увеличение числа стран с адаптированными стратегиями в области ИС. В связи с этим повышенное внимание будет уделено тому, чтобы мобилизовать усилия всех национальных заинтересованных сторон и заручиться поддержкой со стороны политического руководства стран. Одной из конкретных задач во многих из этих стран является расширение сотрудничества с частным сектором.

10.4. Наряду с этим в рамках Программы будет учитываться определенная общность и схожесть экономических систем и систем ИС стран региона. В этом отношении в рамках Программы будут предприниматься усилия по оказанию содействия в обмене опытом, передовой практикой и методиками на субрегиональном и межрегиональном уровнях с целью дать возможность странам извлечь уроки из их соответствующего опыта.

10.5. Определенная схожесть общности условий и потребностей некоторых стран Европы и Азии обусловлена тесной связью ряда этих стран с ЕС. Поэтому, когда это будет уместно, при

осуществлении сотрудничества с этими странами будут учитываться потребности, вытекающие из статуса этих стран как членов ЕС, а также особые нужды присоединяющихся стран, стран-кандидатов и стран, подпадающих под действие Новой политики добрососедства и восточного партнерства ЕС. При этом будет обеспечиваться взаимодействие с программами в области ИС, которые эти страны, возможно, осуществляют в контексте ЕС или в рамках ЕПО. Кроме того, задачи повышения степени взаимодействия с этими усилиями будет должным образом приниматься во внимание при осуществлении сотрудничества с государствами - членами Содружества Независимых Государств (СНГ), и в частности при взаимодействии с Межгосударственным советом по охране промышленной собственности (МГСОПС) и Межпарламентской ассамблеей государств - членов СНГ (МПА/СНГ). Особое внимание по-прежнему будет уделяться сотрудничеству с региональной Евразийской патентной организацией в целях дальнейшего укрепления ее связей с системой РСТ, а также активизации совместных усилий по использованию систем и активов ИС в интересах устойчивого развития в регионе.

10.6. Реализации стратегии ВОИС в регионе является масштабной задачей, и она даст запланированные результаты только в том случае, если будет обеспечено выделение надлежащих ресурсов и эффективное управление. Во избежание серьезного дисбаланса между растущим спросом на помощь, с одной стороны, и ограниченными ресурсами, с другой, в рамках Программы будут предприняты усилия по обеспечению того, чтобы предусматриваемая ею деятельность имела надлежащую направленность, чтобы она принесла желаемые плоды и чтобы она осуществлялась с максимальной эффективностью. Программа также преследует цель задействования потенциала взаимодействия с другими международными и региональными партнерами.

ТАБЛИЦА РЕЗУЛЬТАТОВ

Ожидаемые результаты	Показатели результативности	Базовые показатели	Целевые показатели
Четко сформулированные и последовательные национальные политика, стратегии и планы реализации в области инноваций и ИС, согласованные с национальными задачами и целями в области развития	Число стран с разработанными национальными стратегиями и планами в области ИС, отражающими национальные цели в области развития	Шесть стран (2008/09 г.)	Восемь дополнительных стран
Укрепленный потенциал людских ресурсов, способных выполнять различные задачи по обеспечению эффективного использования ИС в целях развития в развивающихся странах, НРС и странах с переходной экономикой	Доля (%) прошедших обучение сотрудников ведомств ИС, использующих приобретенные новые навыки в своей работы	Данные отсутствуют	40%
	Доля (%) специалистов в области ИС, заявивших об углублении понимания проблем ИС	Данные отсутствуют	30%
	Доля (%) участников, удовлетворенных качеством практикумов и семинаров по инновациям и их коммерциализации	Отзывы общего характера, без каких-либо конкретных данных	90%
Расширенный доступ учреждений ИС и широкой публики к информации и знаниям в области ИС и активное использование такой информации и знаний в целях поощрения инноваций и расширения доступа к охраняемым творческим произведениям и творческим произведениям, перешедшим в сферу общественного достояния	Число функционирующих национальных сетей ЦПТИ	Одна функционирующая национальная сеть ЦПТИ (1 квартал 2011 г.)	Четыре дополнительные функционирующие национальные сети ЦПТИ
	Число пользователей услуг ЦПТИ в квартал на страну	Будут определены в конце 2011 г.	Будут определены в конце 2011 г.

Проект предлагаемых Программы и бюджета на 2012-2013 гг.

Ожидаемые результаты	Показатели результативности	Базовые показатели	Целевые показатели
Укрепленная информационно-техническая инфраструктура для ведомств ИС и других учреждений ИС, позволяющая им улучшить обслуживание своих клиентов (дешевле, быстрее, с более высоким качеством)	Число государств-членов, создавших свою базу в области ИС и БПТ	Принятие рамочного экспериментального проекта и выделение средств на его осуществление	Восемь БПТ
	Число ведомств с полностью автоматизированной системой административного управления ИС, обеспеченной ВОИС, против частично автоматизированной системы	Четыре	Четыре
	Число ведомств, данные которых в области ИС доступны в режиме онлайн в базах данных ВОИС	Всего 20 (региональная разбивка будет определена позднее)	Всего 40 (региональная разбивка будет определена позднее)
	Число ведомств, обрабатывающих данные по РСТ и Мадридскому соглашению при поддержке систем, предоставленных ВОИС	Пять	20
Адаптированная и сбалансированная законодательная, нормативная и политическая база в области ИС	Число стран с обновленными национальными законами и/или правовыми нормами в области ИС	Восемь стран (2008/09 гг.)	10 дополнительных стран
	Число поступивших запросов и видов рекомендаций в отношении законодательства, касающегося патентов, полезных моделей, коммерческой тайны и интегральных схем	В 2010 г. государствам-членам были направлены 12 комментариев	25 комментариев к проектам, подготовленным государствами-членами, и 10 проектов законов, подготовленных Секретариатом
	Число стран, заявивших о полезности рекомендаций ВОИС в отношении законодательства, касающегося патентов, полезных моделей, коммерческой тайны и интегральных схем	Отсутствуют	90%
	Доля (%) стран, заявивших о полезности предоставленной информации, касающейся правовых принципов и практики в патентной системе, включая имеющиеся в ней гибкие возможности и стоящие перед ней проблемы	Отсутствуют	90%
	Доля (%) выразивших удовлетворение участников целевых практикумов/семинаров, проведенных по конкретным вопросам, касающимся патентов	Отсутствуют	90%
	Число государств-членов, которым были предоставлены консультации по законодательству в области товарных знаков, промышленных образцов и географических указаний	Число государств-членов, которым были предоставлены консультации по законодательству в 2010/11 гг.	Консультации по законодательству, предоставленные 10 государствам-членам и/или региональным группам государств-членов
	Число стран, положительно отзывавшихся относительно полезности предоставленных им	Данные отсутствуют	70%

Ожидаемые результаты	Показатели результативности	Базовые показатели	Целевые показатели
	консультаций по законодательству в области товарных знаков, промышленных образцов и географических указаний		

РЕСУРСЫ ДЛЯ ПРОГРАММЫ 10

(в тыс. шв. франков)

№ ожидаемого результата и описание		Пересмотр. бюджет на 2010/11 гг. после перераспред. ¹	Предлагаемый бюджет 2012/13 гг.
I.4	Адаптированная и сбалансированная законодательная, нормативная и политическая база в области ИС		1 249
III.1	Четко сформулированные и последовательные национальные политика, стратегии и планы реализации в области инноваций и ИС, согласованные с национальными задачами и целями в области развития		2 207
III.2	Укрепленный потенциал людских ресурсов, способных выполнять различные задачи по обеспечению эффективного использования ИС в целях развития в развивающихся странах, НРС и странах с переходной экономикой		1 461
IV.5	Укрепленная информационно-техническая инфраструктура для ведомств ИС и других учреждений ИС, позволяющая им улучшить обслуживание своих клиентов (дешевле, быстрее, с более высоким качеством)		1 522
Итого		6 460	6 439

10.7. Содержащиеся в бюджете на 2010-2011 гг. данные о расходах на персонал представляют собой фактические расходы в 2010 г. и сметные расходы, исчисленные на основе нормативных расходов для 2011 г. Бюджет на 2012-2013 гг. подготовлен с использованием нормативных расходов для следующего двухлетнего периода. Увеличение сметных расходов по статье «Должности» превышает допустимое увеличение, отраженное в нормативных расходах, по причине перераспределения средств в течение 2010-2011 гг.

10.8. Ассигнования на покрытие расходов, не связанных с персоналом, предложены на том же уровне, что и 2010-2011 гг., однако их распределение между статьями расходов было пересмотрено с целью отразить планируемое использование ресурсов при осуществлении данной Программы в двухлетнем периоде 2012-2013 гг. Увеличение расходов по статье «Услуги по контрактам», включая статью «Публикации», связано в первую очередь с разработкой специального инструментария и методических материалов по вопросам общего использования активов ИС в интересах экономического, социального и культурного развития соответствующих стран. Кроме того, ресурсы по статье «Поездки третьих лиц» были сокращены с целью точнее отразить нынешние структуры расходов для данной Программы.

Программа 10

(в тыс. шв. франков)

	Утвержденный бюджет на 2010-2011 гг.	Бюджет 2010/11 гг. после перераспред. ¹	Предлаг. бюджет 2012/13 гг.	Разница	
				Сумма	%
А. Расходы по персоналу					
Должности	3 523	3 802	4 083	281	7,4%
Категория специалистов - краткосрочные контракты [Консультанты]	n/a	n/p	200	n/p	n/p
[Временные сотрудники]	269	333	n/p	n/p	n/p
Стажеры	115	164	n/p	n/p	n/p
	--	7	--	(7)	-100,0%
Всего, А	3 907	4 305	4 283	(22)	-0,5%
В. Расходы, не связанные с персоналом					
Поездки и стипендии					
Служебные командировки	226	226	280	54	23,9%
Поездки третьих лиц	1 227	1 215	974	(241)	-19,8%
Стипендии	135	132	180	48	36,4%
<i>Итого</i>	<i>1 588</i>	<i>1 573</i>	<i>1 434</i>	<i>(139)</i>	<i>-8,8%</i>
Услуги по контрактам					
Конференции	180	180	220	40	22,2%
Вознаграждение экспертов	113	113	140	27	23,9%
Публикации	3	3	32	29	966,7%
ССУ и коммерческие услуги	260	256	290	34	13,1%
<i>Итого</i>	<i>556</i>	<i>552</i>	<i>682</i>	<i>130</i>	<i>23,4%</i>
Оперативные расходы					
Служебные помещения и их эксплуатация	10	10	--	(10)	-100,0%
Представительские функции	n/a	n/p	20	n/p	n/p
<i>Итого</i>	<i>40</i>	<i>10</i>	<i>20</i>	<i>10</i>	<i>100,0%</i>
Оборудование и принадлежности					
Мебель и оборудование	10	10	20	10	100,0%
Принадлежности и материалы	10	10	--	(10)	-100,0%
<i>Итого</i>	<i>20</i>	<i>20</i>	<i>20</i>	<i>--</i>	<i>0,0%</i>
Всего, В	2 204	2 155	2 156	1	0,0%
ИТОГО	6 111	6 460	6 439	(21)	-0,3%
ДОЛЖНОСТИ²	9	11	11	-	

¹ Пересмотренный бюджет после перераспределения средств отражает:

- скорректированный бюджет по программам после перераспределения средств в 2010-2011 гг. в соответствии с Финансовым положением 5.5. Дополнительные данные о бюджете на 2010-2011 гг. после перераспределения средств см. в Таблице 10 (Приложение I) «Бюджет после перераспределения средств в разбивке по программам» в настоящем документе и в документе WO/PBC/18/14 «Отчет о реализации программы за 2010 г.»;
- пересмотренные бюджеты программ в сопоставлении с предлагаемой структурой программ в 2012-2013 гг. Для тех программ, для которых пересмотр бюджета не потребовался, пересмотренный бюджет после перераспределения средств эквивалентен бюджету после перераспределения средств, указанному в документе WO/PBC/18/14 «Отчет о реализации программы за 2010 г.». Более подробную информацию о пересмотре см. в Таблице 11 (Приложение I) настоящего документа.

² Более подробную информацию о должностях для данной Программы см. в Таблице в Приложении II.

ПРОГРАММА 11 АКАДЕМИЯ ВОИС

КОНТЕКСТ ПЛАНИРОВАНИЯ

11.1. Академия ВОИС («Академия») организует просветительские, исследовательские и учебные программы для государственных должностных лиц, политиков, преподавателей, специалистов и других заинтересованных лиц в области интеллектуальной собственности (ИС) и управления правами ИС (ПИС). Главная задача, которая стоит перед Академией, - это удовлетворение растущего числа просьб государств-членов, связанных с развитием и укреплением потенциала людских ресурсов.

11.2. В эпоху, когда обмен информацией достиг беспрецедентных масштабов, крайне важно обеспечить «значимость» оказываемых услуг. Именно поэтому Академия уделяет повышенное внимание не просто информации, а генерированию знаний. В рамках всех программ Академии собственный опыт участников дополняется рекомендациями специалистов, которые знают, что такое ИС и как она «работает», создавая стимулы к инновациям, творчеству и развитию. Благодаря высокому уровню взаимодействия и применению динамичного и эмпирического подхода Академия передает специализированные знания и – что еще важнее – помогает привить навыки эффективного применения этих знаний в современном мире глобальных сетей и господства техники.

11.3. Растущий спрос со стороны государств-членов побуждает Академию активизировать свою работу по таким важным направлениям, охватываемым ее портфелем программ, как обучение специалистов из ведомств ИС и организаций коллективного управления правами, дипломатов, преподавателей, студентов и молодых специалистов; обучение с последующим присвоением степени магистра сразу в нескольких областях и включение предмета ИС в учебную программу университетов и других заведений; организация специализированных и адаптированных курсов дистанционного обучения на различных языках; и обучение студентов старших курсов и молодых специалистов в рамках Программы «летних школ». Академия продолжает также получать просьбы от развивающихся стран относительно организации адаптированных и индивидуализированных программ для руководителей коммерческих предприятий в целях повышения уровня профессиональной подготовки в местных деловых сообществах.

11.4. Как указано в СССП, еще одной задачей в области развития людских ресурсов является подготовка специалистов по проблемам, которые возникают на стыке права, технологии и экономики. И наконец, последняя задача состоит в эффективной интеграции целей ПДР в мероприятия и курсы Академии.

СТРАТЕГИИ ОСУЩЕСТВЛЕНИЯ И РИСКИ

11.5. Для решения стоящих перед ней задач и достижения ключевых ожидаемых результатов Академия будет продолжать играть центральную роль в организации обучения и наращивании потенциала, в частности во исполнение Рекомендаций 1, 3-6, 12, 33, 38 и 41 ПДР, в том числе через посредство разработки адаптированных программ и применения новых подходов и методик, качество которых будет подвергаться непрерывной оценке. С этой целью Академия продолжит свое тесное взаимодействие с Программами 1-7, 14, 16-18 в области разработки контента по вопросам существа для своих учебных курсов. На этапе реализации Академии будет предоставляться помощь по линии Программ 8-10.

11.6. Поскольку Академия приняла междисциплинарный подход к образованию в области ИС, в двухлетнем периоде 2012-2013 гг. она будет продолжать организовывать курсы в области ИС для широкой аудитории. Она по-прежнему будет использовать традиционные методики очного и дистанционного обучения, а также будет продолжать совершенствовать учебные программы для постоянного расширения их охвата и увеличения числа их участников. Будет укреплено партнерское взаимодействие с 30 национальными и четырьмя региональными ведомствами ИС, и государствам-членам будут предложены новые совместные программы. Кроме того, будет расширяться сотрудничество с университетами и высшими учебными заведениями в

целях организации совместных программ, по завершении которых будет присваиваться степень магистра и будут выдаваться соответствующие дипломы, равно как и сотрудничество с учреждениями-партнерами в области организации онлайн-курсов на различных языках. Будет активизировано сотрудничество с предпринимательскими ассоциациями и высшими учебными заведениями в развивающихся и наименее развитых странах, а также в странах с переходной экономикой, с тем чтобы дать возможность представителям сообществ этих стран принять участие в специализированной целевой программе обучения руководителей коммерческих предприятий. Налаженные партнерские отношения с образовательными учреждениями и ведомствами ИС позволят ВОИС продолжить практику организации летних школ в различных местах для передачи студентам и молодым специалистам знаний, охватывающих всю проблематику ИС. Осуществление проекта создания экспериментальных национальных Академий в рамках Повестки дня в области развития призвано послужить делу повышения профессионального уровня широкого круга заинтересованных лиц, включая специалистов и преподавателей, в развивающихся странах и НРС. Академия будет продолжать выполнять функции координатора Глобальной сети академий ИС, созданной в 2008 г., предоставляя тем самым государствам-членам возможность обмениваться опытом, справочными материалами и ресурсами по вопросам подготовки кадров в целях поощрения применения эффективных и согласованных подходов к укреплению потенциала в области ИС.

11.7. Для достижения ожидаемых результатов портфель мероприятий и адаптированных программ Академии в следующем двухлетнем периоде будет включать следующее:

- (i) **Программу профессиональной подготовки**, в рамках которой будут по-прежнему предлагаться курсы по промышленной собственности и авторскому праву и смежным правам на промежуточном и продвинутом уровнях. Будет продолжена практика организации специализированных курсов по ИС для конкретных целевых аудиторий в сотрудничестве с учреждениями - давними партнерами Академии. В ответ на просьбы о расширении масштабов профессиональной подготовки в области управления и инноваций Академия – в сотрудничестве с Сектором технологии и инноваций и внешними партнерами – организует соответствующие специализированные курсы для старших должностных лиц из научно-исследовательских институтов (НИИ) и центров по передаче технологии развивающихся стран и стран с переходной экономикой. Разработаны новые курсы, которые предлагаются организациям коллективного управления авторским правом в целях расширения их прав и возможностей в данной области. Будет укреплено сотрудничество с ВТО в области обучения государственных должностных лиц;
- (ii) **Программу дистанционного обучения**, в рамках которой предлагаются: курс «Основы ИС» (DL-001); Общий курс по ИС (DL-101); Курс «Основы РСТ» (DLPCT- 101) на семи языках; и 11 продвинутых и специализированных курсов, а именно «Авторское право и смежные права» (DL-201), «ИС и электронная торговля» (DL-202), «ИС и биотехнология» (DL-204), «Патенты» (DL-301), «Товарные знаки» (DL-302), «Правила ВОИС в области арбитража и посредничества» (DL-317), «Поиск патентной информации» (DL-318), «Основы составления патентных заявок» (DL-320), «Управление ИС в издательском деле» (DL-401), «Управление ИС» (DL-405) и совместная Программа ВОИС и Южноафриканского университета по специализации в области ИС с выдачей соответствующего свидетельства. Будут разработаны три новых специализированных курса по традиционным знаниям (DL-330), ИС и экономике (DL-420) и ИС и общественному здравоохранению (DL-430). ПДР ВОИС будет включена в курсы DL-101, DL-301 и DL-302. Прохождение онлайн-курсов по-прежнему будет являться обязательным условием для перехода на курсы профессиональной подготовки, а также они будут дополнять учебные программы в целом ряде университетов. Кроме того, будут прилагаться усилия по переводу курсов дистанционного обучения на дополнительные языки по просьбе государств-членов;
- (iii) **Программу для образовательных учреждений**, в рамках которой совместно с целым рядом образовательных учреждений в интересах развивающихся стран и стран с переходной экономикой будут организованы курсы с присвоением степени магистра сразу в нескольких областях. В 2012 г. Академия будет предлагать региональные курсы с присвоением степени магистра в области ИС совместно с университетами в Латинской Америке, Азии и Восточной Европе. Она будет оказывать образовательным учреждениям помощь в форме предоставления индивидуализированных технических и экспертных консультационных услуг по вопросам разработки новых программ и

модернизации существующих программ. Совместно с ВТО будет организован Коллоквиум для преподавателей предмета ИС из развивающихся стран;

(iv) переработанную **Программу обучения руководителей коммерческих предприятий**, которая будет организована в интересах менеджеров по ИС, руководителей, предпринимателей, старших руководителей общего профиля и руководителей технических подразделений, руководителей юридических отделов и других заинтересованных лиц из развивающихся стран, НРС и стран с переходной экономикой. Программа будет ориентирована на руководителей коммерческих предприятий из стран, в которых отсутствует какая-либо система просвещения в области ИС для такого рода руководителей. Высокое качество предоставляемых услуг будет обеспечено путем привлечения опытных и квалифицированных консультантов. Для интенсивных трехдневных курсов обучения будет разработана специальная методика на базе интерактивного обсуждения;

(v) **Программу летних школ ВОИС**, которые будут организовываться в различных местах с целью разъяснения студентам и молодым специалистам важности ИС для развития и роли, которую играет ВОИС; преподавание в этих школах будет осуществляться на основе междисциплинарного подхода к ИС. В двухлетнем периоде 2012-2013 гг. в рамках летних школ будут организованы два экспериментальных специализированных курса, а именно по авторскому праву и смежным правам и по промышленной собственности. В целом будет организовано не менее шести курсов, причем с применением принципа ротации;

(vi) Этап 2 **Проекта создания национальных экспериментальных академий** во исполнение Повестки дня в области развития, осуществлению которого будет предшествовать проведение оценки этапа 1 и утверждение этапа 2 в рамках КРИС;

(vii) **Глобальную сеть академий ИС**, которая обеспечивает взаимодополняемость усилий специализированных академий ИС и учебных заведений государств-членов. В настоящее время участие в Глобальной сети открыто для любых образовательных учреждений, будь то государственных или частных, что призвано способствовать ее расширению.

11.8. Единственным серьезным риском, который может помешать успешному достижению ожидаемых результатов, является дисбаланс между имеющимися ресурсами и растущим спросом на услуги Академии с точки зрения как их объема, так и качества. Кроме того, поскольку большинство программ Академии осуществляется в партнерстве с другими учреждениями, отказ тех или иных учреждений от участия в совместной деятельности по причине финансовых трудностей может негативно сказаться на предоставлении услуг.

ТАБЛИЦА РЕЗУЛЬТАТОВ

Ожидаемые результаты	Показатели результативности	Базовые показатели	Целевые показатели
Укрепленный потенциал людских ресурсов, способных выполнять различные задачи по обеспечению эффективного использования ИС в целях развития в развивающихся странах, НРС и странах с переходной экономикой	Доля (%), прошедших обучение сотрудников ведомств ИС, выразивших удовлетворение по поводу обучения	80%	90%
	Доля (%) прошедших обучение лиц, заявивших о фактическом использовании приобретенных навыков на своем рабочем месте	60%	80%
	Доля (%) руководителей, заявивших об эффективном применении приобретенных навыков после одного года обучения	60%	70%
	Число выпускников Академии ВОИС и учебных заведений-партнеров (совместно предлагаемые услуги)	60	75
	Число участников, ежегодно	600	500

Ожидаемые результаты	Показатели результативности	Базовые показатели	Целевые показатели
	проходящих обучение в летних школах ВОИС		
	Число преподавателей предмета ИС, прошедших подготовку в Академии ВОИС	30	36
	Число созданных «экспериментальных» академий (проект ПДР)	2	4
	Число новых межучрежденческих соглашений о сотрудничестве	2	3
Облегченный доступ к образованию в области ИС	Число онлайн-регистраций для обучения на курсах DL	100 000	100 000
	Доля выпускников от всех зарегистрировавшихся для обучения на курсах DL	60%	75%
	Доля (%) слушателей курсов DL, сдавших экзамен	65%	75%
	Число курсов Академии, включенных в программы учебных заведений	8 (2010/11)	8
	Число новых онлайн-курсов различных уровней специализации	2 (2010/11)	3
	Число языков, на которых предлагаются курсы	11	11
	Число стипендий, предоставленных слушателям из развивающихся стран, НРС и стран с переходной экономикой	1 000 (2010/11 гг.)	1 400
Усовершенствованные навыки управления ИС на коммерческих предприятиях	Доля (%) участников, выразивших удовлетворение по поводу обучения	80%	90%
	Доля (%) прошедших обучение лиц, сообщивших о фактическом использовании приобретенных навыков на рабочем месте	60%	70%
	Число просьб об организации курсов	Два курса в год	Три курса в год

РЕСУРСЫ ДЛЯ ПРОГРАММЫ 11

(в тыс. шв. франков)

№ ожидаемого результата и описание		Пересмотр. бюджет на 2010/11 гг. после перераспред. ¹	Предлагаемый бюджет 2012/13 гг.
III.2	Укрепленный потенциал людских ресурсов, способных выполнять различные задачи по обеспечению эффективного использования ИС в целях развития в развивающихся странах, НРС и странах с переходной экономикой		6 387
III.4	Облегченный доступ к образованию в области ИС		3 222
III.5	Усовершенствованные навыки управления ИС на коммерческих предприятиях		723
Итого		9 492	10 332

11.9. Содержащиеся в бюджете на 2010-2011 гг. данные о расходах на персонал представляют собой фактические расходы в 2010 г. и сметные расходы, исчисленные на основе нормативных расходов для 2011 г. Бюджет на 2012-2013 гг. подготовлен с использованием нормативных расходов для следующего двухлетнего периода. Увеличение сметных расходов по статье «Должности» для данной Программы превышает увеличение, отраженное в нормативных расходах, по причине более низкого базового уровня в 2010 г., обусловленного вакансиями в рамках данной Программы.

11.10. Предлагаемое увеличение расходов, не связанных с персоналом, обусловлено главным образом возможным осуществлением Этапа 2 «Пилотного проекта по созданию «экспериментальных» национальных академий» после проведения оценки результатов Этапа 1 и при условии одобрения КРИС Этапа 2. Этот проект призван облегчить доступ к образованию в области ИС.

11.11. Предлагаемое увеличение расходов по данной Программе также отражает перераспределение части ресурсов из Программы 8, главным образом по статье «Услуги по контрактам», с целью отразить изменения в Программе обучения руководителей коммерческих предприятий. Эта программа будет ориентирована на менеджеров, руководителей, предпринимателей, старших руководителей общего профиля и руководителей технических подразделений, руководителей юридических отделов, занимающихся вопросами ИС, из развивающихся стран, НРС и стран с переходной экономикой с особым упором на те страны, в которых отсутствует какая-либо система просвещения в области ИС.

Программа 11

(в тыс. шв. франков)

	Утвержденный бюджет на 2010-2011 гг.	Пересмотр. бюджет на 2010/11 гг. после перераспред. ¹	Предлаг. бюджет 2012/13 гг.	Разница	
				Сумма	%
A. Расходы по персоналу					
Должности	4 291	3 936	4 342	406	10,3%
Категория специалистов - краткосрочные контракты	n/a	n/p	200	n/p	n/p
Категория общего обслуживания - краткосрочные контракты	n/a	n/p	213	n/p	n/p
[Консультанты]	336	269	n/p	n/p	n/p
[Временные сотрудники]	411	172	n/p	n/p	n/p
Стажеры	48	67	--	(67)	-100,0%
Всего, A	5 086	4 444	4 755	311	7,0%
B. Расходы, не связанные с персоналом					
Поездки и стипендии					
Служебные командировки	616	616	616	--	0,0%
Поездки третьих лиц	990	990	659	(331)	-33,4%
Стипендии	2 231	2 225	2 472	248	11,1%
<i>Итого</i>	<i>3 837</i>	<i>3 831</i>	<i>3 747</i>	<i>(84)</i>	<i>-2,2%</i>
Услуги по контрактам					
Конференции	13	13	40	27	207,7%
Вознаграждение экспертов	667	667	1 280	613	91,9%
Публикации	70	70	70	--	0,0%
ССУ и коммерческие услуги	430	417	360	(57)	-13,7%
<i>Итого</i>	<i>1 180</i>	<i>1 167</i>	<i>1 750</i>	<i>583</i>	<i>49,9%</i>
Оперативные расходы					
Представительские функции	n/a	n/p	40	n/p	n/p
[Связь и прочее]	40	--	n/a	n/a	n/a
<i>Итого</i>	<i>40</i>	<i>--</i>	<i>40</i>	<i>40</i>	<i>n/p</i>
Оборудование и принадлежности					
Принадлежности и материалы	50	50	40	(10)	-20,0%
<i>Итого</i>	<i>50</i>	<i>50</i>	<i>40</i>	<i>(10)</i>	<i>-20,0%</i>
Всего, B	5 107	5 048	5 577	529	10,5%
ИТОГО	10 193	9 492	10 332	841	8,9%
ДОЛЖНОСТИ²	12	12	12	-	
Из которых:					
Проект(ы) Повестки дня в области развития³			510		

¹ Пересмотренный бюджет после перераспределения средств отражает:

- скорректированный бюджет по программам после перераспределения средств в 2010-2011 гг. в соответствии с Финансовым положением 5.5. Дополнительные данные о бюджете на 2010-2011 гг. после перераспределения средств см. в Таблице 10 (Приложение I) «Бюджет после перераспределения средств в разбивке по программам» в настоящем документе и в документе WO/PBC/18/14 «Отчет о реализации программы за 2010 г.»;
- пересмотренные бюджеты программ в сопоставлении с предлагаемой структурой программ в 2012-2013 гг. Для тех программ, для которых пересмотр бюджета не потребовался, пересмотренный бюджет после перераспределения средств эквивалентен бюджету после перераспределения средств, указанному в документе WO/PBC/18/14 «Отчет о реализации программы за 2010 г.». Более подробную информацию о пересмотре см. в Таблице 11 (Приложение I) настоящего документа.

² Более подробную информацию о должностях для данной Программы см. в Таблице в Приложении II.

³ Включая "Пилотный проект по созданию "экспериментальных" национальных академий, Этап 1 которого подлежит оценке, а Этап 2 - утверждению КРИС.

Проект предлагаемых Программы и бюджета на 2012-2013 гг.

Потенциально располагаемые ресурсы из целевых фондов на программную деятельность в 2012/13 гг.*
(в тыс. шв. франков)**

<i>Программа</i>	<i>Прогнозируемое сальдо на конец 2011</i>	<i>Прогнозируемые взносы 2012/13 гг.***</i>	<i>Прогнозируемые ресурсы на программную деятельность в 2012/13 гг.****</i>
Программа 11	649	500	1 149

* Только для информации. Следует отметить, что некоторые соглашения о ЦФ предусматривают выделение ресурсов на осуществление деятельности, выходящей за рамки региона/программы. Более подробные данные см. в Приложении V.

** Эти цифры не включают корректировки, связанные с поступлениями по процентам и колебаниями валютного курса. Следует также отметить, что эти средства, как правило, выделяются на осуществление деятельности, охватывающей период, которые превышает один двухлетний период или частично совпадает сразу с двумя двухлетними периодами, к которым относятся полученные доходы и произведенные расходы.

*** Ежегодные взносы варьируются, что обуславливает различия в суммах при сопоставлении по годам.

**** Эта цифра является исключительно ориентировочной и основывается на предыдущих схемах финансирования. Она не отражает обязательства государств-членов, за исключением тех случаев, когда такие обязательства оговорены в соглашении о ЦФ.

СТРАТЕГИЧЕСКАЯ ЦЕЛЬ IV

КООРДИНАЦИЯ И РАЗВИТИЕ ГЛОБАЛЬНОЙ ИНФРАСТРУКТУРЫ ИС

Информационная и коммуникационная технологии (ИКТ) предоставили возможность для более эффективного функционирования международной системы ИС, более продуктивного доступа к результатам ее работы и более эффективного участия в ней наименее развитых стран, развивающихся стран и стран с переходной экономикой. Эта Стратегическая цель направлена на укрепление инфраструктуры наименее развитых стран, развивающихся стран и стран с переходной экономикой в интересах расширения международного сотрудничества через посредство инфраструктуры системы и проходящих через нее потоков данных и в интересах развития глобальных баз данных в области ИС и платформ для активного технического сотрудничества на добровольной основе.

Стратегическая цель – Координация и развитие глобальной инфраструктуры ИС – также способствует реализации Стратегической цели III (Использование ИС в интересах развития), Стратегической цели II (Предоставление высококачественных услуг в глобальных системах охраны) и Стратегической цели V (Всемирный источник справочной информации в области ИС). Кроме того, она предусматривает выполнение ряда рекомендаций Повестки дня в области развития.

Ожидаемые результаты	Показатели результативности	Соответствующая программа (программы)
Обновленная и глобально признанная система международных классификаций и стандартов ВОИС, облегчающая доступ, использование и распространение информации в области ИС среди заинтересованных сторон во всем мире	Число ведомств, использующих стандарты ВОИС	Программа 12
	Число поправок к Ниццкой классификации	Программа 12
	Объединение ECLA и FI в рамках МПК	Программа 12
	Интеграция в Локарнскую классификацию модуля, позволяющего осуществлять поиск визуальных элементов в заявках на регистрацию образца	Программа 12
	Число измененных и новых принятых стандартов	Программа 12
	Число ведомств, выразивших удовлетворение результатами обучения с целью улучшения навыков пользования классификациями	Программа 12
	Число пользователей, имеющих доступ к Интернет-публикациям международных классификаций и стандартов, особенно в развивающихся странах	Программа 12
Расширенный доступ учреждений ИС и широкой публики к информации и знаниям в области ИС и активное использование такой информации и знаний в целях поощрения инноваций и расширения доступа к охраняемым творческим произведениям и творческим произведениям, перешедшим в сферу общественного достояния	Число различных пользователей в квартал на систему (PATENTSCOPE/Глобальная база данных по брендам)	Программа 13
	Число языков, на которых можно осуществлять межъязыковой поиск	Программа 13
	Число пользователей дополнительных информационных услуг (услуги по техническому поиску, отчеты о патентном ландшафте и ICE)	Программа 14

Проект предлагаемых Программы и бюджета на 2012-2013 гг.

Ожидаемые результаты	Показатели результативности	Соответствующая программа (программы)
	Доля (%) пользователей, выразивших удовлетворение по поводу дополнительных информационных услуг (услуги по техническому поиску, отчеты о патентном ландшафте и ICE)	Программа 14
	Число государств-членов, создавших свою базу в области ИС и БПТ	Программа 1 Программа 9 Программа 10
	Число доверенных посредников (ДП) и правообладателей (ПО), ставших участниками сети системы TIGAR, в том числе из развивающихся стран и НРС	Программа 3
	Число охраняемых авторским правом произведений, распространенных через ДП и предоставленных ЛДЗ на трансграничной основе через сеть системы TIGAR	Программа 3
	Число организаций, предоставляющих данные для МРМП	Программа 3
	Число коммерческих пользователей МРМП	Программа 3
Широкое распространение оцифрованных патентных фондов национальных/ региональных ведомств государств – членов ВОИС	Число записей в PATENTSCOPE/ Глобальной базе данных по брендам, которые составлены не МБ	Программа 13
	Число национальных фондов в PATENTSCOPE	Программа 13
	Число национальных фондов в Глобальной базе данных по брендам	Программа 13
Своевременность обновления данных о заявках РСТ в PATENTSCOPE	Задержка (в месяцах) применения измененных правил РСТ в отношении PATENTSCOPE	Программа 13
	Число недель в год, в которые публикация не производится в 20 час. 00 мин. по Женевскому времени в день публикации	Программа 13
Укрепленная информационно-техническая инфраструктура для ведомств ИС и других учреждений ИС, позволяющая им улучшить обслуживание своих клиентов (дешевле, быстрее, с более высоким качеством)	Число ведомств с полностью автоматизированной системой административного управления ИС, обеспеченной ВОИС, против частично автоматизированной системы	Программа 15 Программа 9 Программа 10
	Число ведомств, данные которых в области ИС доступны в режиме онлайн в базах данных ВОИС	Программа 15 Программа 9 Программа 10
	Число групп ведомств, участвующих в общей платформе	Программа 15 Программа 9 Программа 10
	Число ведомств, обрабатывающих данные по РСТ и Мадридскому соглашению при поддержке систем, предоставленных ВОИС	Программа 15 Программа 9 Программа 10
	Число учреждений, использующих авторско-правовые инфраструктурные системы ВОИС (WIPOCOS и GDA)	Программа 3
	Доля (%) правительств, позитивно отзывавшихся об эффективности функционирования авторско-правовых учреждений в стране и управлении ими	Программа 3

ПРОГРАММА 12 МЕЖДУНАРОДНЫЕ КЛАССИФИКАЦИИ И СТАНДАРТЫ

КОНТЕКСТ ПЛАНИРОВАНИЯ

12.1. Глобальная инфраструктура систем ИС во все большей степени нуждается во взаимосвязанных и функционально совместимых платформах и базах данных. Международные классификации и стандарты являются важнейшим средством и инструментом соединения между собой ведомств ИС, использующих в своей работе разные системы и языки, и обеспечения обмена данными на общей платформе и в рамках общих баз данных. Ввиду постоянного изменения технологий, рабочих решений и механизмов взаимодействия, которые используются ведомствами ИС, требуется также оперативно обновлять и совершенствовать международные классификации и стандарты.

12.2. С учетом вышеуказанного ВОИС стремится предоставить в распоряжение государств-членов самую современную и глобально признанную систему международных классификаций и стандартов ВОИС для облегчения доступа, использования и распространения информации в области ИС среди различных заинтересованных сторон во всем мире. Кроме того, предусматриваемая данной Программой деятельность напрямую связана с выполнением рекомендаций 30 и 31 ПДР.

СТРАТЕГИИ ОСУЩЕСТВЛЕНИЯ И РИСКИ

12.3. Стратегии действий в двухлетнем периоде 2012-2013 гг. будут направлены на дальнейшее усовершенствование и развитие международных классификаций и стандартов на основе широкого применения электронных форумов и проведения традиционных заседаний соответствующих комитетов. Кроме того, с учетом спроса будет организовано обучение пользователей классификациями и стандартами, в частности в развивающихся странах.

МПК (Международная патентная классификация)

12.4. Под эгидой Комитета экспертов МПК будет продолжен процесс укрепления МПК путем ее упрощения (первый этап оказался успешным, и упрощенный вариант был введен в действие в 2011 г.) и возможного сближения или объединения трех классификационных систем (Европейская классификационная система (ECLA) ЕПО, Индекс файлов (FI) ЯПВ и Классификации США (USCLA) ВПТЗ) в рамках МПК с учетом Общей гибридной классификации, созданной в рамках подготовительного проекта пяти ведомств интеллектуальной собственности (ЕПВ, Корейское ведомство интеллектуальной собственности, ЯПВ, Китайское государственное ведомство интеллектуальной собственности и ВТПЗ США). Если будет достигнуто общее соглашение относительно новой структуры МПК, ВОИС внесет необходимые изменения в систему МПК для обеспечения функционирования новой МПК и согласует с государствами - членами Союза МПК меры на переходный период, который может начаться в 2013 г. и закончиться в 2016 г.

Ниццкая классификация (перечень товаров и услуг для регистрации товарных знаков)

12.5. В 2010 г. начался процесс реформирования Ниццкой классификации. Было принято решение модернизировать классификационную структуру, с тем чтобы, во-первых, облегчить поиск по классам Ниццкой классификации и списку индивидуальных товаров и услуг и, во-вторых, ускорить включение товаров и услуг из баз данных, разработанных самостоятельно различными ведомствами, включая ВОИС (Мадридская система), ВГВР (товарные знаки Сообщества), ВПТЗ и ЯПВ. Для этого потребуются наладить тесное взаимодействие с Программой 6 (Мадридская и Лиссабонская системы). В 2012 г. с одобрения Ниццкого комитета экспертов (пункты 20-26 документа CLIM/CE/21/3) будет создана новая платформа для публикаций, позволяющая использовать такие новые функции, как возможность употребления акронимов, пользование ссылками на аналогичные товары и услуги в других классах, ссылки на определения некоторых товаров, доступ к отчетам по классификациям и пользование ссылками на Базу данных ВОИС по брендам (во взаимодействии с Программой 13 (Глобальные базы данных)). Комитет экспертов Ниццкой классификации перейдет к практике проведения своих заседаний не один раз в пять лет, а ежегодно, и благодаря широкому использованию

электронных форумов новые товары и услуги будут вноситься в Классификацию ежегодно, что позволит быстро и своевременно включать элементы из существующих баз данных.

Локарнская классификация (промышленные образцы)

12.6. Иницирован процесс усовершенствования Локарнской классификации путем включения в нее модуля, позволяющего индексировать визуальные элементы, и предполагается, что Комитет экспертов Локарнской классификации одобрит соответствующие изменения в рассматриваемом двухлетнем периоде. Новая структура Локарнской классификации, соответствующая обновленной структуре Ниццкой классификации и включающая вышеупомянутый модуль для индексации, будет введена в действие до конца 2013 г.

Стандарты

12.7. Процесс разработки новых стандартов ВОИС и пересмотра уже существующих стандартов призван обеспечить основу для передачи информации и документации по ИС, обмена ими, их распространения и совместного использования. В число важных задач входят укрепление существующих стандартов XML (для улучшения структуры формата цифровых данных), и, в частности, разработка и принятие ST.96, общего стандарта XML для трех категорий объектов ИС, а именно патентов, товарных знаков и промышленных образцов. Для этого потребуется наладить тесное взаимодействие с Программами 5 (Система РСТ), 6 (Мадридская и Лиссабонская системы) и 31 (Гаагская система). Использование недавно разработанной новой базы данных и платформы для публикаций WIPO STAD (доступных через accessible through WIPO GOLD) будет способствовать дальнейшей активизации усилий по разработке и пересмотру стандартов, рекомендаций и руководящих принципов ВОИС в области ИС, а также обмену информацией о практических методах, используемых в настоящее время ведомствами ИС в области информации по ИС.

Системы ИКТ для международных классификаций и стандартов

12.8. Планируется обновить и укрепить системы ИКТ, используемые для управления этими инструментами. Система управления МПК нуждается в модификации с целью адаптации к новой структуре МПК в связи с увеличением числа групп МПК в три раза. Для Ниццкой классификации будет создана новая база данных, позволяющая обеспечить полный контроль Международного бюро над процессом пересмотра и публикации Ниццкой классификации в связи с увеличением частоты ее пересмотра и введением в действие новых модулей. В целях снижения затрат средств и времени на разработку будет в максимальной степени использован потенциал взаимодополняемости с инфраструктурой по пересмотру и публикации МПК. Будет модернизирован электронный форум, который весьма успешно используется на протяжении более 10 лет - сначала в отношении МПК, а недавно и в отношении других классификаций, что призвано облегчить процесс принятия решений по рутинным вопросам и ввод в базы данных глобальных данных, предоставляемых ведомствами, и тем самым устранить необходимость в дополнительной работе по сбору данных.

12.9. Глобальный риск для данной Программы связан с внесением масштабных изменений и модификаций в инфраструктуру ИТ, что может обусловить задержку внедрения новых структур классификаций. Это риск будет компенсирован использованием во всех областях, охватываемых Программой 12, общих элементов, основанных на проверенных технологиях. Кроме того, будут разработаны отдельные прикладные программы, предполагающие использование данных в общем формате XML таким образом, чтобы связанные с их разработкой проблемы в меньшей степени затрагивали всю инфраструктуру в целом. Поэтому, несмотря на использование общих файлов данных, электронные форумы, платформы для публикаций, веб-услуги по внесению изменений в классификации, основные базы данных и механизмы выполнения решений Комитетов будут разрабатываться раздельно.

ТАБЛИЦА РЕЗУЛЬТАТОВ

Ожидаемые результаты	Показатели результативности	Базовые показатели	Целевые показатели
Обновленная и глобально признанная система международных классификаций и стандартов ВОИС, облегчающая доступ, использование и распространение информации в области ИС среди заинтересованных сторон во всем мире	Число ведомств, использующих стандарты ВОИС	Будут определены в конце 2011 г.	Будут определены в конце 2011 г.
	Число поправок к Ниццкой классификации	300 изменений в год на двух языках (в среднем в 2006-2010 гг.)	2 000 дополнительных терминов из трехстороннего списка и внесение лингвистических исправлений в 4 000 терминов
	Объединение ECLA и FI в рамках МПК	Отдельные публикации ECLA и FI в национальных базах данных	ECLA и FI включены в официальные публикации МПК
	Интеграция в Локарнскую классификацию модуля, позволяющего осуществлять поиск визуальных элементов в заявках на регистрацию образца	Отсутствие инструмента	Разработка схемы индексации для Локарнской классификации
	Число измененных и новых принятых стандартов	В среднем в 2010/11 г.: будут определены в конце 2011 г.	Будут определены в конце 2011 г.
	Число ведомств, выразивших удовлетворение результатами обучения с целью улучшения навыков пользования классификациями	Будут определены в конце 2011 г.	Будут определены в конце 2011 г.
	Число пользователей, имеющих доступ к Интернет-публикациям международных классификаций и стандартов, особенно в развивающихся странах	Будут определены в конце 2011 г.	Увеличение на 5% по отношению к базовому показателю

РЕСУРСЫ ДЛЯ ПРОГРАММЫ 12

(в тыс. шв. франков)

<i>№ ожидаемого результата и описание</i>	<i>Пересмотренный бюджет на 2010/11 гг. после перераспред. ¹</i>	<i>Предлагаемый бюджет 2012/13 гг.</i>
IV.1 Обновленная и глобально признанная система международных классификаций и стандартов ВОИС, облегчающая доступ, использование и распространение информации в области ИС среди заинтересованных сторон во всем мире		6 932
Итого	7 029	6 932

12.10. Содержащиеся в бюджете на 2010-2011 гг. данные о расходах на персонал представляют собой фактические расходы в 2010 г. и сметные расходы, исчисленные на основе нормативных расходов для 2011 г. Бюджет на 2012-2013 гг. подготовлен с использованием нормативных расходов для следующего двухлетнего периода.

12.11. Предлагаемое увеличение расходов по статье «Служебные поездки» связано в первую очередь с организацией учебных мероприятий по международным классификациям товарных знаков и образцов, на которые существует высокий спрос со стороны развивающихся стран.

12.12. Предлагаемые расходы по статье «Вознаграждение экспертов» связаны с обновлением и обеспечением обслуживания базы данных Международной патентной классификации (RIPCIS); участием в публикации официальных вариантов Ниццкой, Венской и Локарнской классификаций; а также оказанием поддержки Комитету по стандартам ВОИС (КСВ) и его целевым группам.

Программа 12

(в тыс. шв. франков)

	Утвержденный бюджет на 2010-2011 гг.	Пересмотр. бюджет на 2010/11 гг. после перераспред. ¹	Предлаг. бюджет 2012/13 гг.	Разница	
				Сумма	%
А. Расходы по персоналу					
Должности	6 330	5 035	4 891	(145)	-2,9%
Категория специалистов - краткосрочные контракты	n/a	n/p	412	n/p	n/p
Категория общего обслуживания - краткосрочные контракты	n/a	n/p	--	n/p	n/p
[Консультанты]	269	230	n/p	n/p	n/p
[Временные сотрудники]	134	134	n/p	n/p	n/p
Всего, А	6 733	5 399	5 302	(97)	-1,8%
В. Расходы, не связанные с персоналом					
Поездки и стипендии					
Служебные командировки	291	195	255	60	30,8%
<i>Итого</i>	<i>371</i>	<i>195</i>	<i>255</i>	<i>60</i>	<i>30,8%</i>
Услуги по контрактам					
Конференции	265	220	200	(20)	-9,1%
Вознаграждение экспертов	30	--	205	205	n/p
Публикации	105	20	20	--	0,0%
ССУ и коммерческие услуги	925	1 175	900	(275)	-23,4%
<i>Итого</i>	<i>1 325</i>	<i>1 415</i>	<i>1 325</i>	<i>(90)</i>	<i>-6,4%</i>
Оперативные расходы					
[Связь и прочее]	9	--	n/a	n/a	n/a
<i>Итого</i>	<i>9</i>	<i>--</i>	<i>--</i>	<i>--</i>	<i>n/a</i>
Оборудование и принадлежности					
Мебель и оборудование	57	20	--	(20)	-100,0%
Принадлежности и материалы	25	--	50	50	n/p
<i>Итого</i>	<i>82</i>	<i>20</i>	<i>50</i>	<i>30</i>	<i>150,0%</i>
Всего, В	1 787	1 630	1 630	--	0,0%
ИТОГО	8 520	7 029	6 932	(97)	-1,4%
ДОЛЖНОСТИ²	19	14	14	-	

¹ Пересмотренный бюджет после перераспределения средств отражает:

- скорректированный бюджет по программам после перераспределения средств в 2010-2011 гг. в соответствии с Финансовым положением 5.5. Дополнительные данные о бюджете на 2010-2011 гг. после перераспределения средств см. в Таблице 10 (Приложение I) «Бюджет после перераспределения средств в разбивке по программам» в настоящем документе и в документе WO/PBC/18/14 «Отчет о реализации программы за 2010 г.»;
- пересмотренные бюджеты программ в сопоставлении с предлагаемой структурой программ в 2012-2013 гг. Для тех программ, для которых пересмотр бюджета не потребовался, пересмотренный бюджет после перераспределения средств эквивалентен бюджету после перераспределения средств, указанному в документе WO/PBC/18/14 «Отчет о реализации программы за 2010 г.». Более подробную информацию о пересмотре см. в Таблице 11 (Приложение I) настоящего документа.

² Более подробную информацию о должностях для данной Программы см. в Таблице в Приложении II.

ПРОГРАММА 13 ГЛОБАЛЬНЫЕ БАЗЫ ДАННЫХ

КОНТЕКСТ ПЛАНИРОВАНИЯ

13.1. В рамках этой Программы ВОИС содействует созданию глобальной инфраструктуры ИС путем предоставления знаний об ИС в виде общественного достояния через глобальные базы данных. Оцифровывание патентных данных и распространение веб-технологий открыло возможность для создания глобальных баз данных по ИС, а также разработки эффективных и мощных поисковых инструментов. Глобальные базы данных ВОИС, такие, как PATENTSCOPE и Глобальная база данных по брендам, доступные через платформу WIPO GOLD, включают данные из фондов Системы РСТ, Мадридской и Лиссабонской систем и эмблемы, охраняемая в соответствии со Статьей 6ter Парижской конвенции. Эти базы данных включают также данные о национальных и региональных заявках/регистрациях, предоставленные заинтересованными ведомствами ИС, которые согласились участвовать в создании глобальных баз данных ВОИС в качестве всемирного источника справочной информации в целях реализации стратегии обеспечения поиска по принципу «одного окна». Две важнейшие задачи состоят в обработке оригинальных данных, которые нередко существуют в различных форматах и имеют низкое качество, для их загрузки и в разработке «разумных» поисковых инструментов для многоязыкового поиска и поиска изображений. В рамках Программы обеспечивается поддержка, в частности, в реализации Рекомендаций 24 и 31 ПДР, предусматривающих создание возможностей для передачи знаний и устранения цифрового разрыва, посредством расширения многоязычного доступа к документации и увеличения объема и охвата пригодной для поиска документации.

13.2. Глобальное информационное общественное достояние в форме баз данных, имеющих всемирный охват и оснащенных эффективными поисковыми инструментами, облегчит государствам-членам решение задач по расширению распространения своих данных и повышению эффективности проводимого поиска. Таким образом, базы данных позволят сократить разрыв в знаниях благодаря увеличению числа пользователей информации об ИС, в том числе в развивающихся странах и НРС, и обеспечить передачу данных в целях содействия инновациям. Кроме того, в рамках Программы будет обеспечена публикация международных заявок РСТ, как это предусматривается соответствующими правовыми обязательствами, и использование активов глобальных баз данных ВОИС в качестве основы для осуществления Программ 14 (Услуги по обеспечению доступа к знаниям) и 15 (Деловые решения для ведомств ИС).

СТРАТЕГИИ ОСУЩЕСТВЛЕНИЯ И РИСКИ

13.3. В двухлетнем периоде ВОИС расширит глобальные базы данных с точки зрения географического охвата фондов данных и качества данных в сотрудничестве с заинтересованными ведомствами ИС, которые согласились применять стандартизированные форматы данных и следовать согласованной политике обмена данными и их использования. Новые национальные патентные фонды будут преобразованы в формат, пригодный для полного текстового поиска с использованием разработанных внутри ВОИС средств оптического распознавания символов (ОРС). Новые функциональные возможности повысят привлекательность услуг, предоставляемых на эффективной с точки зрения затрат основе благодаря осуществлению контроля качества на условиях подряда и распространению информации об услугах на семинарах и с помощью рекламных материалов/мероприятий.

13.4. **PATENTSCOPE ВОИС:** PATENTSCOPE является правовым механизмом публикации международных заявок РСТ и патентной базой данных, охватывающей фонд РСТ и национальные и региональные патентные фонды. Эта система будет расширена, и к концу двухлетнего периода она будет включать порядка 30 млн. патентных документов. Основные задачи состоят в обработке большого объема данных и повышении качества получаемых данных, обеспечении своевременности распространения данных и их полноты, преодолении лингвистических барьеров и максимально возможного увеличения числа национальных фондов.

13.5. **База данных ВОИС по брендам:** Эта база данных, охватывающая международные регистрации, произведенные в рамках Мадридской и Лиссабонской систем, данные национальных и региональных фондов по товарным знакам и эмблемы, охраняемые в соответствии со статьей 6^{ter} Парижской конвенции, будет расширена, и в конце двухлетнего периода она будет охватывать порядка 10 стран. Будет изучена возможность включения в нее данных, касающихся промышленных образцов. Основные задачи включают обеспечение загрузки большого объема данных в различных форматах и внедрение эффективной системы поиска схожих изображений для товарных знаков.

13.6. **Поддержка многоязыкового поиска:** Функции поиска во всех базах данных будут расширены благодаря внедрению многоязычных инструментов, таких, как Система межъязыкового информационного поиска (CLIR) и Система машинного перевода рефератов. Будет также изучена возможность введения в действие таких функций, как выбор цитат, визуализация/ анализ патентного ландшафта, поиск схожих изображений, группирование патентов-аналогов и выбор информации, касающейся химических соединений и генов.

13.7. Благодаря взаимодействию с Программой 15 будет оказана помощь большему числу государств-членов в использовании их рабочих решений, включая проекты оцифровывания, для целей обеспечения их участия в проектах создания глобальных баз данных. Применение системных подходов, основанных на стандартах (во взаимодействии с Программой 12), позволит рационализировать процессы очистки и загрузки данных. Координация усилий с Программой 14 должна повысить эксплуатационную пригодность глобальных баз данных.

13.8. Создание глобальных баз данных в значительной степени зависит от эффективного и тесного сотрудничества с участвующими в них ведомствами ИС, заинтересованными промышленными предприятиями-партнерами и подрядными организациями, направленного на обеспечение приемлемого качества предоставляемых данных и полноты фондов данных. Внедрение новых функциональных возможностей поиска также сопряжено с определенным риском, обусловленным отсутствием в настоящее время надежных технических решений. Эти риски будут частично снижены путем распределения ответственности между участвующими ведомствами ИС и ВОИС, использования в максимально возможной степени международных стандартов и передовой практики, а также практического и реалистичного планирования разработки новых технологий, когда это необходимо, с участием компетентных партнеров.

ТАБЛИЦА РЕЗУЛЬТАТОВ

Ожидаемые результаты	Показатели результативности	Базовые показатели	Целевые показатели
Расширенный доступ учреждений ИС и широкой публики к информации и знаниям в области ИС и активное использование такой информации и знаний в целях поощрения инноваций и расширения доступа к охраняемым творческим произведениям и творческим произведениям, перешедшим в сферу общественного достояния	Число различных пользователей в квартал на систему (PATENTSCOPE/Глобальная база данных по брендам)	Будут определены в конце 2011 г.	Будут определены в конце 2011 г.
	Число языков, на которых можно осуществлять межъязыковой поиск	5	9
Широкое распространение оцифрованных патентных фондов национальных/ региональных ведомств государств – членов ВОИС	Число записей в PATENTSCOPE/ Глобальной базе данных по брендам, которые составлены не МБ	PATENTSCOPE: 7 млн. документов (февраль 2011 г.) Глобальная база данных по брендам: 0	PATENTSCOPE: 30 млн. документов Глобальная база данных по брендам: два млн.
	Число национальных фондов в PATENTSCOPE	18	40
	Число национальных фондов в Глобальной базе данных по брендам	н/п	10

Проект предлагаемых Программы и бюджета на 2012-2013 гг.

Ожидаемые результаты	Показатели результативности	Базовые показатели	Целевые показатели
Своевременность обновления данных о заявках РСТ в PATENTSCOPE	Задержка (в месяцах) применения измененных правил РСТ в отношении PATENTSCOPE	0	0
	Число недель в год, в которые публикация не производится в 20 час. 00 мин. по Женевскому времени в день публикации	0	0

РЕСУРСЫ ДЛЯ ПРОГРАММЫ 13

(в тыс. шв. франков)

№ ожидаемого результата и описание	Пересмотр. бюджет на 2010/11 гг. после перераспред. ¹	Предлагаемый бюджет 2012/13 гг.
IV.2 Расширенный доступ учреждений ИС и широкой публики к информации и знаниям в области ИС и активное использование такой информации и знаний в целях поощрения инноваций и расширения доступа к охраняемым творческим произведениям и творческим произведениям, перешедшим в сферу общественного достояния		1 135
IV.3 Широкое распространение оцифрованных патентных фондов национальных/ региональных ведомств государств – членом ВОИС		1 210
IV.4 Своевременность обновления данных о заявках РСТ в PATENTSCOPE		2 159
Итого	1 911	4 503

13.9. Предлагаемое общее увеличение расходов по Программе 13 обусловлено главным образом отделением в двухлетнем периоде 2010-2011 гг. деятельности, касающейся глобальных баз данных от услуг по обеспечению доступа к знаниям (Программа 14). В результате этого в пересмотренном бюджете на 2010-2011 гг. после перевода средств из Программы 13 расходы на деятельность, связанную с глобальной базой данных, отражены только за один год (2011 г.).

13.10. Предлагаемое увеличение расходов по статье «ССУ и коммерческие услуги» также обусловлено значительным увеличением числа фондов и документов, подлежащих включению в платформу PATENTSCOPE®, что будет сопряжено с увеличением объема работы по загрузке данных, ОРС и корректуре.

13.11. Предлагаемое увеличение расходов по статье «Оборудование и принадлежности» связано главным образом с увеличением расходов на обслуживание аппаратных средств в связи с возросшими объемами многоязычного поиска и данных.

Проект предлагаемых Программы и бюджета на 2012-2013 гг.

Программа 13

(в тыс. шв. франков)

	Утвержденный бюджет на 2010-2011 гг.	Бюджет на 2010/11 гг. после перераспред. ¹	Пересмотр. бюджет на 2010/11 гг. после перераспред. ¹	Предлаг. бюджет 2012/13 гг.	Разница	
					Сумма	%
А. Расходы по персоналу						
Должности	--	--	1 213	2 998	1 785	147,1%
Всего, А	--	--	1 213	2 998	1 785	147,1%
В. Расходы, не связанные с персоналом						
Поездки и стипендии						
Служебные командировки	--	--	135	85	(50)	-36,8%
Поездки третьих лиц	--	--	9	--	(9)	-100,0%
<i>Итого</i>	--	--	144	85	(59)	-40,9%
Услуги по контрактам						
Конференции	--	--	46	--	(46)	-100,0%
Публикации	--	--	37	30	(7)	-17,9%
ССУ и коммерческие услуги	--	--	472	880	408	86,4%
<i>Итого</i>	--	--	554	910	356	64,2%
Оборудование и принадлежности						
Мебель и оборудование	--	--	--	275	275	н/п
Принадлежности и материал	--	--	--	235	235	н/п
<i>Итого</i>	--	--	--	510	510	н/п
Всего, В	--	--	698	1 505	807	115,6%
ИТОГО	--	--	1 911	4 503	2 592	135,6%
ДОЛЖНОСТИ²	--	--	8	8	-	

¹ Пересмотренный бюджет после перераспределения средств отражает:

- скорректированный бюджет по программам после перераспределения средств в 2010-2011 гг. в соответствии с Финансовым положением 5.5. Дополнительные данные о бюджете на 2010-2011 гг. после перераспределения средств см. в Таблице 10 (Приложение I) «Бюджет после перераспределения средств в разбивке по программам» в настоящем документе и в документе WO/PBC/18/14 «Отчет о реализации программы за 2010 г.»;
- пересмотренные бюджеты программ в сопоставлении с предлагаемой структурой программ в 2012-2013 гг. Для тех программ, для которых пересмотр бюджета не потребовался, пересмотренный бюджет после перераспределения средств эквивалентен бюджету после перераспределения средств, указанному в документе WO/PBC/18/14 «Отчет о реализации программы за 2010 г.». Более подробную информацию о пересмотре см. в Таблице 11 (Приложение I) настоящего документа.

² Более подробную информацию о должностях для данной Программы см. в Таблице в Приложении II.

ПРОГРАММА 14 УСЛУГИ ПО ОБЕСПЕЧЕНИЮ ДОСТУПА К ЗНАНИЯМ

КОНТЕКСТ ПЛАНИРОВАНИЯ

14.1. Настоящая Программа направлена на оказание поддержки последнему элементу цепи от создания до использования Глобальной инфраструктуры ИС. Она предусматривает предоставление различных услуг, обеспечивающих более широкий доступ к знаниям, созданным в рамках Глобальной инфраструктуры для учреждений ИС, включая ведомства ИС и Центры поддержки технологии и инноваций (ЦПТИ), а также для широкой публики, особенно в развивающихся странах, НРС и странах с переходной экономикой.

14.2. Несмотря на расширение доступа к пригодному для поиска цифровому контенту баз данных в Интернете и к специализированным базам данных, масштабы использования инструментов и контента во многих развивающихся странах и НРС не достигли желаемого уровня. Помимо недостаточной информированности это обусловлено главным образом отсутствием соответствующих возможностей у пользователей. В рассматриваемом двухлетнем периоде ВОИС сосредоточит внимание на услугах, направленных на укрепление потенциала по использованию многочисленных инструментов, углубление понимания результатов поиска, проводимого по контенту в базах данных, и эффективное применение знаний, содержащихся в системах ИС, для поощрения инноваций. В предшествующем двухлетнем периоде в рамках ПДР были разработаны несколько проектов расширения доступа к информации и знаниям, особенно в сфере общественного достояния. Главное отличие от прежней Программы 14 состоит в том, что данная переориентированная Программа 14 будет сосредоточена на обеспечении оказания значимых высококачественных информационно-технических услуг как ключевым инструментом укрепления инновационной деятельности, особенно в развивающихся странах и НРС.

14.3. Таким образом, с помощью этой Программы будет расширен доступ к знаниям, созданным системами ИС, для учреждений ИС и широкой публики. В свою очередь это будет способствовать сокращению разрыва в знаниях и поощрению инноваций. Предполагается, что деятельность, осуществляемая в рамках Программы, внесет существенный вклад в выполнение Рекомендаций ПДР 8, 16, 19, 20, 30 и 31.

СТРАТЕГИИ ОСУЩЕСТВЛЕНИЯ И РИСКИ

14.4. Основные услуги, которые будут предоставляться ВОИС в рамках Программы 14, охватывают следующие три области:

Создание ЦПТИ

14.5. В рамках проекта ПДР, озаглавленного «Доступ к специализированным базам данных и их поддержка», от порядка 40 стран были получены просьбы об оказании помощи в создании ЦПТИ. ЦПТИ были созданы в нескольких странах в двухлетнем периоде 2010-2011 гг. Остальные просьбы будут удовлетворены в рассматриваемом двухлетнем периоде в том случае, если КРИС одобрит продление сроков осуществления данного проекта на основе оценки первоначальных результатов. ВОИС будет продолжать формировать основу для оказания информационно-технических услуг на местном уровне отдельным изобретателям, малым и средним предприятиям и другим заинтересованным сторонам в развивающихся странах и НРС. Наряду с оказанием помощи в создании большего числа ЦПТИ в рамках Программы 14 – во исполнении Рекомендаций ПДР 1, 6 и 10 и в тесном взаимодействии с Программами 9 и 15 – будут предприняты усилия по укреплению потенциала ЦПТИ путем предоставления разнообразных услуг, включая реализацию структурированной программы обучения сотрудников ЦПТИ с применением модулей электронного обучения.

14.6. В целях оказания поддержки ЦПТИ и другим соответствующим учреждениям услуги будут модернизированы путем обеспечения доступа к следующему специализированному контенту:

- базам данных основных научно-технических журналов в рамках Программы обеспечения доступа к результатам научных исследований и инновационных

- проектов (aRD_i), предусматривающей предоставление доступа к таким базам данных бесплатно или за весьма низкую плату; и
- коммерческим базам данных по патентам в рамках Программы обеспечения доступа к специализированной патентной информации (ASPI), предусматривающей доступ к таким базам данных бесплатно или за весьма низкую плату.

14.7. Обе эти программы – пример первого успешного опыта партнерского взаимодействия ВОИС с издателями электронной документации и частными поставщиками услуг патентных баз данных, реализованного соответственно в 2009 и 2010 гг. в целях расширения доступа к знаниям в развивающихся странах и НРС. В целях дальнейшего содействия осуществлению программ при одновременном увеличении контента приоритетное внимание будет уделено сотрудничеству с существующими партнерами и специализированными учреждениями системы Организации Объединенных Наций, реализующими аналогичные программы, в области планирования и осуществления совместной деятельности по профессиональной подготовке и повышению информированности.

14.8. Устойчивость и автономность функционирования ЦПТИ зависит от совместных усилий правительства принимающей страны и ВОИС. Финансовые и людские ресурсы у учреждений, в которых потенциально могут базироваться ЦПТИ, могут быть ограниченны. Для снижения этого риска ВОИС рекомендует учреждениям, заинтересованным в базировании у них ЦПТИ, использовать уже имеющиеся людские ресурсы (например, работа по совместительству) и в своих действиях руководствоваться необходимостью обучения большего числа потенциальных сотрудников ЦПТИ с целью обеспечить достаточное число квалифицированных сотрудников для укомплектования штатов ЦПТИ.

14.9. Для поощрения предоставления услуг ЦПТИ и расширения использования aRD_i и ASPI требуется также, чтобы усилия активизировали все заинтересованные группы. ВОИС будет развивать взаимодействие и сотрудничество внутри национальных сетей и между ними путем осуществления совместных мероприятий и задействования электронной платформы, дающей возможность ЦПТИ обмениваться опытом и передовой практикой.

Значимая информация и координация усилий ведомств ИС и МПО

14.10. Начиная с 1980-х годов ВОИС реализует в интересах развивающихся стран и НРС две программы по предоставлению патентно-информационных услуг, а именно Программу по предоставлению патентно-информационных услуг (WPIS) и Программу международного сотрудничества в сфере поиска и экспертизы изобретений (ICSEI). В 2012-2013 гг. эти программы будут модифицированы, укреплены и модернизированы с учетом целей данной Программы в области расширения доступа к знаниям и укрепления потенциала. Предоставляемые услуги будут включать следующее:

- (i) услуги по техническому поиску в форме предоставления отчетов о простом поиске по патентной информации ведомствами ИС-донорами, которые изъявили желание выполнять просьбы ведомств ИС с недостаточным потенциалом из развивающихся стран и НРС;
- (ii) услуги по предоставлению отчетов о патентном ландшафте (ОПЛ) в форме предоставления отчетов, содержащих более значимую информацию о результатах поиска о патентной информации в привязке к конкретному контексту; предоставление таких услуг было начато в рамках тематического проекта ПДР, озаглавленного «Разработка инструментов для доступа к патентной информации». В том случае, если КРИС примет решение о продлении сроков осуществления этого тематического проекта по результатам его оценки, в ответ на просьбы, поступающие из развивающихся стран, будет составляться большее число ОПЛ. Предоставление услуг в этой области будет координироваться с деятельностью, осуществляемой по линии Программ 1 и 18;
- (iii) после подготовки ВОИС технико-экономического обоснования в области оказания поддержки национальным базам данных о правовом статусе патентов, которое было запрошено в рамках тематического проекта ПДР, озаглавленного «Интеллектуальная собственность и общественное достояние», и при условии одобрения принятия дальнейших мер по расширению доступа к национальным данным о правовом статусе

патентов ВОИС изучит возможность оказания новых услуг, таких, как услуги по удовлетворению запросов на предоставление информации о правовом статусе патентов государствам-членам и НПО, а также возможность включения национальных данных о правовом статусе, предоставленных ведомствами ИС, в систему PATENTSCOPE. Проект будет осуществляться во взаимодействии с Программами 1, 2, 3, 4, 8 и 9; и

(iv) модифицированные услуги ICSEI, которые будут предоставляться в рамках ICE (Программа международного сотрудничества в области экспертизы); ВОИС изучит возможности оказания услуг по координации и выработает механизмы взаимодействия между ведомствами-донорами и запрашивающими ведомствами ИС в области составления отчетов о поиске и экспертизе по патентным заявкам и организации программ обучения и укрепления потенциала для привития навыков использования таких отчетов.

14.11. Процесс оказания значимых информационных услуг и услуг по международному сотрудничеству нередко осложняется несоответствием между ожидаемым и реальным качеством услуг вследствие ограниченности ресурсов; неадекватным соотношением между затратами, качеством и выгодами; отсутствием взаимодополняемости усилий частного сектора и публичных организаций, таких, как ВОИС и государственные учреждения государств-членов; и неэффективным учетом всех несопадающих интересов учреждений-участников. ВОИС будет принимать меры по снижению этих рисков путем осуществления международного сотрудничества со всеми группами заинтересованных сторон и применения надежного подхода, в соответствии с которым за экспериментальным проектом должно следовать осуществление соответствующей деятельности в малых масштабах и лишь затем ее развертывание в полномасштабную программу оказания услуг.

Организация ежегодного глобального симпозиума компетентных органов ИС

14.12. Начиная с 2009 г. непосредственно перед открытием Генеральной Ассамблеи ВОИС проводится Глобальный симпозиум ВОИС для компетентных органов ИС, который дает органам, отвечающим за регистрацию прав ИС, включая ведомства ИС, уникальную возможность обменяться мнениями и опытом по ряду практических вопросов, касающихся глобальной инфраструктуры, инструментария, баз данных и общих платформ. ВОИС будет продолжать организовывать такие симпозиумы в том же формате с расширенным охватом всех актуальных тем, касающихся всех видов прав ИС.

ТАБЛИЦА РЕЗУЛЬТАТОВ

Ожидаемые результаты	Показатели результативности	Базовые показатели	Целевые показатели
Расширенный доступ учреждений ИС и широкой публики к информации и знаниям в области ИС и активное использование такой информации и знаний в целях поощрения инноваций и расширения доступа к охраняемым творческим произведениям и творческим произведениям, перешедшим в сферу общественного достояния	Число функционирующих национальных сетей ЦПТИ	10 функционирующих национальных сетей ЦПТИ (1 квартал 2011 г.): Африка (3) Арабский регион (3) Азия и Тихоокеанский регион (1) Латинская Америка и Карибский бассейн (2) Некоторые страны Европы и Азии (1)	22 дополнительных функционирующих национальных сетей ЦПТИ: Африка (9) Арабский региона (2) Азия и Тихоокеанский регион (3) Латинская Америка и Карибский бассейн (4) Некоторые страны Европы и Азии (4)
	Число пользователей услуг ЦПТИ в квартал на страну	Будут определены в конце 2011 г.	Будут определены в конце 2011 г.
	Число пользователей дополнительных информационных услуг (услуги по техническому поиску,	Будут определены в конце 2011 г.	Будут определены в конце 2011 г.

Ожидаемые результаты	Показатели результативности	Базовые показатели	Целевые показатели
	отчеты о патентном ландшафте и ICE) Доля (%) пользователей, выразивших удовлетворение по поводу дополнительных информационных услуг (услуги по техническому поиску, отчеты о патентном ландшафте и ICE)	н/п	70%

РЕСУРСЫ ДЛЯ ПРОГРАММЫ 14

(в тыс. шв. франков)

№ ожидаемого результата и описание	Пересмотр. бюджет на 2010/11 гг. после перераспред. ¹	Предлагаемый бюджет 2012/13 гг.
IV.2 Расширенный доступ учреждений ИС и широкой публики к информации и знаниям в области ИС и активное использование такой информации и знаний в целях поощрения инноваций и расширения доступа к охраняемым творческим произведениям и творческим произведениям, перешедшим в сферу общественного достояния		7 038
Итого	8 804	7 038

14.13. Содержащиеся в бюджете на 2010-2011 гг. данные о расходах на персонал представляют собой фактические расходы в 2010 г. и сметные расходы, исчисленные на основе нормативных расходов для 2011 г. Бюджет на 2012-2013 гг. подготовлен с использованием нормативных расходов для следующего двухлетнего периода.

14.14. Основной причиной общего увеличения предлагаемого бюджета Программы 14 на 2012-2013 гг. по сравнению с пересмотренным бюджетом на 2010-2011 гг. после перераспределения средств является тот факт, что в пересмотренном бюджете на 2010-2011 гг. после перераспределения средств отражены расходы на глобальные базы данных (новая Программа 13) в 2010 г., которые были отделены от данной Программы в 2010-2011 гг. Это касается, в частности, расходов на персонал и таких статей расходов, не связанных с персоналом, как «ССУ и коммерческие услуги» и «Мебель и оборудование».

14.15. Кроме того, предлагаемое сокращение расходов по различным бюджетным статьям обусловлено ожидаемым завершением осуществления к концу 2011 г. Этапа 1 проекта ПДР по разработке инструментов для доступа к патентной информации.

14.16. Предлагаемое сокращение расходов по статье «Публикации» обусловлено более широким использованием документации, изданной собственными силами Организации.

Проект предлагаемых Программы и бюджета на 2012-2013 гг.

Программа 14

(в тыс. шв. франков)

	Утвержденный бюджет на 2010-2011 гг.	Бюджет на 2010/11 гг. после перераспред. ¹	Пересмотр. бюджет на 2010/11 гг. после перераспред. ¹	Предлаг. бюджет 2012/13 гг.	Разница	
					Сумма	%
А. Расходы по персоналу						
Должности	5 791	7 604	6 391	4 430	(1 960)	-30,7%
Категория специалистов - краткосрочные контракты	n/a	n/a	n/п	1 006	n/п	n/п
Категория общего обслуживания - краткосрочные контракты	n/a	n/a	n/п	213	n/п	n/п
[Консультанты]	269	29	29	n/п	n/п	n/п
[Временные сотрудники]	--	116	116	n/п	n/п	n/п
Всего, А	6 060	7 749	6 536	5 650	(886)	-13,6%
В. Расходы, не связанные с персоналом						
Поездки и стипендии						
Служебные командировки	330	360	225	195	(30)	-13,5%
Поездки третьих лиц	80	484	475	200	(275)	-58,0%
<i>Итого</i>	<i>410</i>	<i>844</i>	<i>700</i>	<i>395</i>	<i>(306)</i>	<i>-43,7%</i>
Услуги по контрактам						
Конференции	200	200	154	411	256	166,0%
Вознаграждение экспертов	--	352	352	87	(265)	-75,3%
Публикации	90	90	53	9	(44)	-83,2%
ССУ и коммерческие услуги	1 150	1 213	741	445	(296)	-39,9%
<i>Итого</i>	<i>1 440</i>	<i>1 855</i>	<i>1 301</i>	<i>952</i>	<i>(349)</i>	<i>-26,8%</i>
Оперативные расходы						
Служебные помещения и их эксплуатация	--	15	15	--	(15)	-100,0%
Связь	n/a	n/a	n/п	12	n/п	n/п
Представительские функции	n/a	n/a	n/п	10	n/п	n/п
<i>Итого</i>	<i>--</i>	<i>15</i>	<i>15</i>	<i>22</i>	<i>7</i>	<i>46,7%</i>
Оборудование и принадлежности						
Мебель и оборудование	10	237	237	20	(217)	-91,6%
Принадлежности и материалы	10	15	15	--	(15)	-100,0%
<i>Итого</i>	<i>20</i>	<i>252</i>	<i>252</i>	<i>20</i>	<i>(232)</i>	<i>-92,1%</i>
Всего, В	1 870	2 966	2 268	1 388	(880)	-38,8%
ИТОГО	7 930	10 715	8 804	7 038	(1 766)	-20,1%
ДОЛЖНОСТИ²	15	20	12	11	(1)	
Из которых:						
Проект(ы) Повестки дня в области развития³				1 898		

¹ Пересмотренный бюджет после перераспределения средств отражает:

- скорректированный бюджет по программам после перераспределения средств в 2010-2011 гг. в соответствии с Финансовым положением 5.5. Дополнительные данные о бюджете на 2010-2011 гг. после перераспределения средств см. в Таблице 10 (Приложение I) «Бюджет после перераспределения средств в разбивке по программам» в настоящем документе и в документе WO/PBC/18/14 «Отчет о реализации программы за 2010 г.»;
- пересмотренные бюджеты программ в сопоставлении с предлагаемой структурой программ в 2012-2013 гг. Для тех программ, для которых пересмотр бюджета не потребовался, пересмотренный бюджет после перераспределения средств эквивалентен бюджету после перераспределения средств, указанному в документе WO/PBC/18/14 «Отчет о реализации программы за 2010 г.». Более подробную информацию о пересмотре см. в Таблице 11 (Приложение I) настоящего документа.

² Более подробную информацию о должностях для данной Программы см. в Таблице в Приложении II.

³ Включая проекты "Разработка инструментов для доступа к патентной информации" и "Доступ к специализированным базам данных и их поддержка", Этап 1 которых подлежит оценке, а Этап 2 - утверждению КРИС.

ПРОГРАММА 15 ДЕЛОВЫЕ РЕШЕНИЯ ДЛЯ ВЕДОМСТВ ИС

КОНТЕКСТ ПЛАНИРОВАНИЯ

15.1. Данная Программа служит основой для глобальной инфраструктуры в виде технической архитектуры системы ИС, дополняющей правовую архитектуру системы. Внедрение ИКТ и генерирование оцифрованных данных по ИС в каждом ведомстве ИС (промышленная собственность) дает возможность существенным образом расширить взаимодействие между такими ведомствами во всем мире и между этими ведомствами и ВОИС, а также оказать большой объем онлайн-услуг заинтересованным сторонам.

15.2. В настоящее время программным обеспечением по автоматизации деятельности ведомства ИС (IPAS), предоставляемым и обслуживаемым ВОИС, пользуются около 50 ведомств. Как ожидается, в 2012-2013 гг. число ведомств, обратившихся с просьбой о модернизации их рабочих систем, увеличится с нынешних 50 до 80.

15.3. Одна из основных задач состоит в интеграции в Программу принципов ПДР, и в частности Рекомендаций 1 и 6 ПДР. В этой связи будет существенно расширена деятельность, направленная на создание потенциала и передачу знаний, с тем чтобы ведомства ИС в развивающихся странах могли управлять своими рабочими системами в области ИС и обновлять их на постоянной и устойчивой основе.

СТРАТЕГИИ ОСУЩЕСТВЛЕНИЯ И РИСКИ

15.4. Деятельность, осуществляемая в рамках данной Программы, позволит большему числу национальных и региональных ведомств ИС укрепить свои рабочие процессы и техническую инфраструктуру и тем самым повысить экономическую эффективность и качество услуг, предоставляемых их пользователям. Большинство бенефициаров Программы – это ведомства ИС в развивающихся и наименее развитых странах. Обеспечены и модернизированы в качестве глобальных рабочих решений такие общие платформы, как WIPO DAS (Служба цифрового доступа к приоритетным документам) и WIPO CASE (Служба централизованного доступа к результатам поиска и экспертизы), которые призваны расширить участие ведомств ИС и пользователей в глобальных сетях.

15.5. Предоставляемые в рамках Программы услуги включают: консультирование по техническим вопросам; оценку рабочих потребностей; определение масштабов и планирование проектов; анализ рабочих процессов; текущая разработка и внедрение адаптированных системных решений в области административного управления правами ИС и обмена приоритетными документами и результатами поиска и экспертизы; создание баз данных по ИС; оцифровывание записей, касающихся ИС, и подготовку данных для онлайн-публикации и электронного обмена с глобальными системами ВОИС в области ИС (включая Систему РСТ и Мадридскую системы); установление электронной связи с такими базами данных ВОИС, как PATENTSCOPE; предоставление статистических данных ВОИС по ИС; модернизацию технической инфраструктуры; обучение и передачу знаний; и поддержку рабочих систем.

15.6. В двухлетнем периоде 2012-2013 гг. задача состоит в том, чтобы пойти дальше оказания ведомствам помощи в автоматизации их внутренних процессов административного управления ИС и оказать им содействие в удовлетворении спроса на онлайн-услуги с помощью таких инструментов, как поисковые системы, онлайн-реестры и онлайн-системы подачи заявок, а также в участии в многосторонних механизмах обмена информацией и документами. Служба WIPO DAS будет расширена таким образом, чтобы она охватывала документацию, касающуюся приоритета не только патентов, но и товарных знаков и промышленных образцов. Служба WIPO CASE будет модернизирована с учетом рабочих потребностей различных групп стран, и в частности стран Латинской Америки и стран, входящих в состав Ванкуверской группы. Технология WIPO CASE будет также предоставлена другим группам ведомств ИС (например, ведомствам стран Латинской Америки в рамках проекта под названием «PROSUR»), которые желают участвовать в обмене результатами поиска и экспертизы в рамках программ международного разделения труда.

15.7. Программа предусматривает оказание содействия в выполнении нескольких рекомендаций ПДР, направленных на укрепление институциональной и технической инфраструктуры ведомств и учреждений ИС (в частности, Рекомендаций 1, 2, 3 и 10).

15.8. В двухлетнем периоде 2012-2013 гг. стратегии осуществления будут заключаться в следующем:

- уделении ведомствами ИС значительно большего внимания передаче знаний и укреплению потенциала путем организации обучения на местах, наставничества и проведения региональных учебных практикумов, в том числе подготовки инструкторов в регионах;
- применении методики управления осуществлением проектов, в которой основной упор сделан на взаимодополняемости проектов ВОИС и ведомств ИС по модернизации рабочих систем;
- расширении сотрудничества и партнерского взаимодействия с ведомствами ИС, которые развивают инфраструктуру и разрабатывают инструменты для осуществления международного сотрудничества в области обеспечения предоставления ведомствами ИС услуг пользователям;
- усовершенствовании и дальнейшем развитии программных средств, предоставляемых ВОИС в порядке удовлетворения потребностей ведомств ИС в более совершенных инструментах и службах. Процесс усовершенствования должен охватывать все рабочие системы в области ИС, требующиеся ведомствам, включая систему подачи, внутренние системы административного управления, системы поиска и экспертизы и системы публикации и распространения данных;
- укреплении новых инфраструктурных платформ для обмена информацией и документацией в области ИС и открытии доступа к общим платформам для большего числа ведомств.

15.9. Внутри Организации Программа будет продолжать тесно взаимодействовать с Программой 8 (Координация деятельности в рамках Повестки дня в области развития), Программой 9 (Африка, Арабские страны, Азия и Тихоокеанский регион, Латинская Америка и страны Карибского бассейна, наименее развитые страны), Программой 10 (Сотрудничество с некоторыми странами Европы и Азии), Программой 14 (Услуги по обеспечению доступа к знаниям), Программой 6 (Мадридская и Лиссабонская системы), Программой 5 (Система РСТ), Программой 25 (Информационные и коммуникационные технологии) и Программой 31 (Гагская система). За пределами Организации Программа будет осуществлять, по мере необходимости, сотрудничество с соответствующими региональными и национальными организациями ИС в целях координации усилий и обмена информацией о соответствующей деятельности, совместной организации деятельности и возможного участия в механизмах финансирования. Будут изучены возможности взаимодействия с другими соответствующими организациями и потенциальными партнерами.

15.10. Основные риски касаются устойчивости проектов, способности обеспечить адекватную поддержку и передачу знаний ведомствам ИС и необходимости оказания поддержки большому числу ведомств в условиях ограниченности ресурсов. Вышеперечисленные стратегии осуществления предусматривают снижение этих рисков путем применения такого подхода, в соответствии с которым проекты, насколько это возможно, будут осуществляться самими ведомствами ИС, а ВОИС будет передавать им знания, укреплять их потенциал и оказывать им постоянную поддержку на местном, региональном и международном уровнях. Повышению эффективности использования ограниченных ресурсов ВОИС способствовало бы налаживание партнерских связей с другими ведомствами и учреждениями ИС.

ТАБЛИЦА РЕЗУЛЬТАТОВ

Ожидаемые результаты	Показатели результативности	Базовые показатели	Целевые показатели
Укрепленная информационно-техническая инфраструктура для ведомств ИС и других учреждений ИС, позволяющая им улучшить обслуживание своих клиентов (дешевле, быстрее, с более высоким качеством)	Число ведомств с полностью автоматизированной системой административного управления ИС, обеспеченной ВОИС, против частично автоматизированной системы	38/55 20	50/80 40
	Число ведомств, данные которых в области ИС доступны в режиме онлайн в базах данных ВОИС	1	3
	Число групп ведомств, участвующих в общей платформе	5	20
	Число ведомств, обрабатывающих данные по РСТ и Мадридскому соглашению при поддержке систем, предоставленных ВОИС		

РЕСУРСЫ ДЛЯ ПРОГРАММЫ 15

(в тыс. шв. франков)

№ ожидаемого результата и описание	Пересмотр. бюджет на 2010/11 гг. после перераспред. ¹	Предлагаемый бюджет 2012/13 гг.
IV.5 Укрепленная информационно-техническая инфраструктура для ведомств ИС и других учреждений ИС, позволяющая им улучшить обслуживание своих клиентов (дешевле, быстрее, с более высоким качеством)		7 813
Итого	7 212	7 813

15.11. Содержащиеся в бюджете на 2010-2011 гг. данные о расходах на персонал представляют собой фактические расходы в 2010 г. и сметные расходы, исчисленные на основе нормативных расходов для 2011 г. Бюджет на 2012-2013 гг. подготовлен с использованием нормативных расходов для следующего двухлетнего периода. Увеличение расходов по статье «Должности» в бюджете данной Программы превышает допустимое увеличение, отраженное в нормативных расходах, главным образом по причине перевода одной должности из другой Программы.

15.12. Предлагаемое увеличение расходов по статье «Служебные командировки» соответствует планируемому увеличению числа проектов, которые будут осуществляться в ведомствах ИС в ответ на возросшее число просьб со стороны государств-членов.

15.13. Предлагаемое увеличение расходов по статье «Услуги по контрактам» связаны с планируемым развитием проекта «WIPO CASE», осуществлением проекта СЦД и усовершенствованием автоматизированной системы промышленной собственности (прежде всего в ответ на просьбы государств-членов об обеспечении таких новых функциональных возможностей, как EDMS и электронная подача, в ведомствах ИС).

15.14. Предлагаемое увеличение расходов по статье «Оборудование и принадлежности обусловлено изменениями в стратегиях данной Программы, а именно уделением повышенного внимания усилиям по размещению модулей на местах, передаче знаний и обучению сотрудников в ведомствах ИС с целью обеспечить реализацию проектов модернизации собственными силами ведомств.

Программа 15

(в тыс. шв. франков)

	Утвержденный бюджет на 2010-2011 гг.	Пересмотр. бюджет на 2010/11 гг. после перераспред. ¹	Предлаг. бюджет 2012/13 гг.	Разница	
				Сумма	%
А. Расходы по персоналу					
Должности	2 187	3 423	3 893	470	13,7%
[Консультанты]	22	36	н/п	н/п	н/п
[Временные сотрудники]	195	102	н/п	н/п	н/п
Стажеры	48	24	--	(24)	-100,0%
Всего, А	2 452	3 584	3 893	309	8,6%
В. Расходы, не связанные с персоналом					
Поездки и стипендии					
Служебные командировки	422	422	844	422	100,0%
Поездки третьих лиц	--	80	--	(80)	-100,0%
<i>Итого</i>	<i>422</i>	<i>502</i>	<i>844</i>	<i>342</i>	<i>68,1%</i>
Услуги по контрактам					
ССУ и коммерческие услуги	1 832	2 632	2 953	321	12,2%
<i>Итого</i>	<i>1 832</i>	<i>2 632</i>	<i>2 953</i>	<i>321</i>	<i>12,2%</i>
Оперативные расходы					
Служебные помещения и их эксплуатация	--	1	--	(1)	-100,0%
Представительские функции	н/а	н/п	2	н/п	н/п
[Связь и прочее]	40	22	н/п	н/п	н/п
<i>Итого</i>	<i>40</i>	<i>23</i>	<i>2</i>	<i>(21)</i>	<i>-91,3%</i>
Оборудование и принадлежности					
Мебель и оборудование	121	440	--	(440)	-100,0%
Принадлежности и материалы	31	31	120	89	287,1%
<i>Итого</i>	<i>152</i>	<i>471</i>	<i>120</i>	<i>(351)</i>	<i>-74,5%</i>
Всего, В	2 446	3 628	3 919	291	8,0%
ИТОГО	4 898	7 212	7 813	600	8,3%
ДОЛЖНОСТИ²	6	9	10	1	

¹ Пересмотренный бюджет после перераспределения средств отражает:

- скорректированный бюджет по программам после перераспределения средств в 2010-2011 гг. в соответствии с Финансовым положением 5.5. Дополнительные данные о бюджете на 2010-2011 гг. после перераспределения средств см. в Таблице 10 (Приложение I) «Бюджет после перераспределения средств в разбивке по программам» в настоящем документе и в документе WO/PBC/18/14 «Отчет о реализации программы за 2010 г.»;
- пересмотренные бюджеты программ в сопоставлении с предлагаемой структурой программ в 2012-2013 гг. Для тех программ, для которых пересмотр бюджета не потребовался, пересмотренный бюджет после перераспределения средств эквивалентен бюджету после перераспределения средств, указанному в документе WO/PBC/18/14 «Отчет о реализации программы за 2010 г.». Более подробную информацию о пересмотре см. в Таблице 11 (Приложение I) настоящего документа.

² Более подробную информацию о должностях для данной Программы см. в Таблице в Приложении II.

СТРАТЕГИЧЕСКАЯ ЦЕЛЬ V

ВСЕМИРНЫЙ ИСТОЧНИК СПРАВОЧНОЙ ИНФОРМАЦИИ И АНАЛИТИЧЕСКИХ ДАННЫХ В ОБЛАСТИ ИС

ВОИС является генератором и хранителем больших массивов раскрытой технической информации, данных о брендах, а также технической и правовой информации в области ИС. Эти массивы дают представление о том, что происходит в важных секторах экономики и в системе ИС. Они представляют огромную ценность для политиков, пользователей системы ИС из промышленного и коммерческого секторов и заинтересованной широкой публики. Эта ценность признана также в Повестке дня в области развития, в которой отражен повышенный спрос на услуги Организации в области эмпирического экономического анализа и исследований.

Вместе с тем ценность массивов справочных данных ВОИС зависит от точности, актуальности и гибкости данных с точки зрения удовлетворения потребностей заинтересованных сторон, а также от свободного и всеобщего доступа к ним. ВОИС обладает уникальным потенциалом для того, чтобы служить хост-узлом и порталом для самых полных и значимых массивов информации по ИС в мире. В рамках данной Стратегической цели ВОИС будет прилагать все усилия для реализации этого уникального потенциала.

Ожидаемые результаты	Показатели результативности	Соответствующая программ (программы)
Более широкое использование статистической информации ВОИС о функционировании международной системы ИС	Число загрузок двух основных статистических отчетов	Программа 16
	Число загрузок данных	Программа 16
Использование экономического анализа ВОИС в качестве источника информации для формулирования политики в области ИС	Число загрузок основных экономических публикаций	Программа 16
	Число развивающихся стран, заявивших о полезности экономических исследований ВОИС, и степень полезности	Программа 16
Более широкий доступ к правовой информации, касающейся ИС, и использование такой информации	Расширенный охват в базе данных «WIPO Lex» правовой информации, касающейся ИС	Программа 21

ПРОГРАММА 16 ЭКОНОМИКА И СТАТИСТИКА

КОНТЕКСТ ПЛАНИРОВАНИЯ

16.1. Поскольку мировая экономика восстанавливается после глобального финансового кризиса, инновации будут оставаться одним из главных средств обеспечения долгосрочного экономического роста и активизации развития человеческого потенциала. В последние десять лет наблюдается процесс постоянного изменения инновационного ландшафта. В условиях быстрого экономического роста появляются новые источники инноваций, особенно в Азии, и инновационные модели во все большей степени приобретают открытый и международный характер и опираются на рынки, способствующие генерированию знаний. Несмотря на высокие темпы роста в некоторых развивающихся странах, значительная часть населения по-прежнему живет в нищете и не имеет возможности осваивать знания для обеспечения экономического процветания.

16.2. В связи с вышеизложенным перед глобальной системой интеллектуальной собственности (ИС) встают важные задачи. Несмотря на обусловленное кризисом снижение числа заявок на выдачу патентов и регистрацию товарных знаков и образцов во многих странах, постоянное повышение роли знаний в сфере производства и диверсификация мировой экономики стимулируют повышение спроса на права ИС. Возможности ведомств ИС по удовлетворению такого растущего спроса близки к исчерпанию, что создает проблемы в функционировании системы. Кроме того, политикам необходимо реагировать на происходящие изменения в сфере технологии и предпринимательства, такие, как появление рынков знаний, с целью обеспечить, чтобы система ИС с наибольшей эффективностью удовлетворяла потребности общества. Политикам в развивающихся странах также приходится решать задачу адаптации политики в области ИС к потребностям экономики своих стран с учетом различий в объемах ресурсов и структуре промышленности.

16.3. Для углубления понимания этих задач политиками, компаниями и широкой публикой требуется надежная база знаний. В свою очередь эта база знаний опирается на точную и своевременно поступающую статистическую информацию о функционировании международной системы ИС. Статистика ИС является важным элементом процесса оперативного планирования в патентных ведомствах. Кроме того, она фиксирует новые тенденции в области технологии и предпринимательства и, в случае патентов, по-прежнему является одним из наиболее часто используемых показателей инновационной активности компаний, промышленных отраслей и стран.

16.4. Наряду с этой база знаний включает аналитические исследования, которые объясняют механизмы воздействия процессов, происходящих в экономике, технике и предпринимательстве, на систему ИС и оценивают экономические последствия принятия тех или иных политических решений в области ИС. В исследованиях, проводимых в поддержку принятия решений на основе эмпирических данных, в наибольшей степени нуждаются развивающиеся страны, в которых масштабы экономического анализа функционирования системы ИС ограничены по причине малочисленности научных учреждений и исследовательских институтов.

СТРАТЕГИИ ОСУЩЕСТВЛЕНИЯ И РИСКИ

16.5. В связи с вышеизложенным Программа 16 будет направлена *на генерирование точной, всеобъемлющей и оперативной статистической информации о функционировании системы ИС в мире*. Сбор и публикация статистических данных об ИС – это давний вид деятельности ВОИС, берущий свое начало еще со времен Парижской конвенции 1883 г. Данные и статистические публикации ВОИС широко используются политиками, предпринимателями и широкой публикой, желающими улучшить понимание используемых механизмов охраны ИС в мире, новейших тенденций в области подачи заявок и других аспектов функционирования системы ИС.

16.6. ВОИС сотрудничает с национальными и региональными ведомствами ИС в области сбора данных о соответствующей деятельности во всем мире путем проведения своих

ежегодных статистических обзоров. Статистика по управляемым ВОИС договорам, предусматривающим подачу заявок, готовится внутри Организации. В ежегодном отчете о состоянии интеллектуальной собственности в мире содержится краткое описание основных статистических тенденций в области патентов, полезных моделей, товарных знаков и промышленных образцов. ВОИС участвует в деятельности соответствующих целевых групп, занимающихся развитием статистики в области ИС. Предпринимаются постоянные усилия по расширению сферы охвата данных, более своевременному представлению статистических отчетов, сопоставлению данных о заявителях применительно к различным формам ИС, объединению данных по ИС с соответствующими экономическими данными и повышению степени удобства статистических продуктов для пользователей. Эти усилия будут способствовать более активному использованию статистической информации ВОИС заинтересованными сторонами во всем мире.

16.7. Обеспечение всеобъемлемости и своевременности сбора статистической информации зависит от добровольного содействия национальных ведомств ИС в компилировании и представлении требуемых данных. В целом национальные ведомства ИС оказывают полное содействие, однако ресурсы на осуществление статистической деятельности многих из них ограничены, особенно в развивающихся странах. Расширению участия в проведении статистического обзора должно способствовать надлежащее планирование, применение информационно-коммуникационных технологий и организация специальных информационно-пропагандистских мероприятий.

16.8. В рамках Программы 16 *будет также осуществляться высококачественных экономический анализ функционирования международной системы ИС и оценка экономических последствий выбора той или иной политики в области ИС в развивающихся странах.* Экономический анализ пока является для ВОИС «молодым» видом деятельности с ограниченным потенциалом. Экономический анализ ВОИС призван оказать содействие публичной дискуссии относительно политики в области ИС в форме предоставления объективной эмпирической информации.

16.9. Программа осуществления экономического анализа охватывает два направления. Первое касается экономических задач применительно к глобальной системе ИС. Отчасти деятельность в этом направлении осуществляется во взаимодействии с другими Программами ВОИС (особенно с Программами 1, 2, 3, 5, 9, 10, 17, 18 и 30) и благодаря этому способствует достижению других стратегических целей ВОИС. Проекты в области экономического анализа реализуются путем использования потенциала широкой международной сети ученых-экономистов. Кроме того, ВОИС управляет работой сети экономистов ведомств ИС, в рамках которой координируется и/или совместно осуществляется деятельность по проведению экономических исследований. Одним из важнейших ожидаемых результатов глобальной аналитической деятельности является всесторонний экономический отчет ВОИС.

16.10. Другое направление касается оценки экономических последствий выбора той или иной политики в области ИС в развивающихся странах, и деятельность в этом направлении выражается в такой конкретной форме, как реализация проекта ПДР CDIP/5/7 (во исполнение рекомендаций 35 и 37 ПДР). Этот проект предусматривает проведение ряда исследований, посвященных взаимосвязи между охраной ИС и различными аспектами экономической деятельности в развивающихся странах. Они адаптированы к аналитическим потребностям национальных политиков, но при этом охватывают, как правило, следующие три области: внутренние инновации, распространение знаний на национальном и международном уровнях и институциональные особенности системы ИС и их влияние на экономику. Исследования проводятся специальными группами, в состав которых входят экономисты ВОИС, ведущие международные ученые-экономисты и местные исследователи из соответствующих стран. Второй проект КРИС, озаглавленный «ИС и утечка мозгов» (предложенный на седьмой сессии КРИС), дополнит деятельность по экономическому анализу, осуществляемую в интересах развивающихся стран. Кроме того, сектор данной Программы будет консультировать сектор Программы 1 в целях обеспечения эффективной реализации им проекта, озаглавленного «Открытые совместные проекты и модели, основанные на использовании ИС».

16.11. Качество экономического анализа зависит от доступа к данным, причем не только о деятельности в области ИС, но и об оценке функционирования компаний, домашних хозяйств, промышленных отраслей и экономики в целом. Такие данные иногда отсутствуют, особенно в развивающихся странах, или могут быть закрыты для широкой публики. Проведение

первичных обследований может быть связано с затратой большого объема ресурсов, и, если проведено только одно обследование, оно может оказаться недостаточно глубоким. Решению проблем в области сбора данных может способствовать сотрудничество со специализированными исследовательскими институтами. В более общем плане, важно с самого начала реалистично оценивать возможные результаты экономического исследования и соответствующим образом корректировать свои ожидания.

ТАБЛИЦА РЕЗУЛЬТАТОВ

Ожидаемые результаты	Показатели результативности	Базовые показатели	Целевые показатели
Более широкое использование статистической информации ВОИС о функционировании международной системы ИС	Число загрузок двух основных статистических отчетов	Будут определены позднее	Увеличение на 10%
	Число загрузок данных	Будут определены позднее	Увеличение на 10%
Использование экономического анализа ВОИС в качестве источника информации для формулирования политики в области ИС	Число случаев цитирования экономических публикаций и отчетов о реализации государственной политики	Поскольку Программа является новой, базовый показатель отсутствует	Поскольку Программа является новой, невозможно установить обоснованные целевые показатели
	Число развивающихся стран, заявивших о полезности экономических исследований ВОИС, и степень полезности		
			Поскольку Программа является новой, невозможно установить обоснованные целевые показатели

РЕСУРСЫ ДЛЯ ПРОГРАММЫ 16

(в тыс. шв. франков)

№ ожидаемого результата и описание	Пересмотр. бюджет на 2010/11 гг. после перераспред. ¹	Предлагаемый бюджет 2012/13 гг.
III.6 Принципы Повестки дня в области развития, в еще большей степени интегрированные в программы и деятельность Организации		276
V.1 Более широкое использование статистической информации ВОИС о функционировании международной системы ИС		1 569
V.2 Использование экономического анализа ВОИС в качестве источника информации для формулирования политики в области ИС		2 711
VII.3 Использование инструментов, основанных на ИС, для распространения знаний, адаптации технологий и их передачи из развитых в развивающиеся страны, особенно наименее развитые страны, в целях решения глобальных задач		30
Итого	3 935	4 585

16.12. Содержащиеся в бюджете на 2010-2011 гг. данные о расходах на персонал представляют собой фактические расходы в 2010 г. и сметные расходы, исчисленные на основе нормативных расходов для 2011 г. Бюджет на 2012-2013 гг. подготовлен с использованием нормативных расходов для следующего двухлетнего периода. Увеличение расходов по статье «Должности» в бюджете данной Программы превышает допустимое увеличение, отраженное в нормативных расходах, по причине увеличения численности персонала в период 2010-2011 гг.

16.13. Предлагаемое увеличение расходов, не связанных с персоналом, обусловлено главным образом осуществлением в рамках данной Программы проектов ПДР. В наибольшей степени увеличение касается расходов по статье «Поездки третьих лиц». Совокупные расходы по статье «Услуги по контрактам» сократились, и произведено перераспределение ресурсов из статьи «Вознаграждение экспертов» в статью «ССУ и коммерческие услуги» с целью более четко отразить характер услуг, которые предполагается использовать.

16.14. В бюджете на 2010-2011 гг. по статье «Публикации» в рамках Программы 16 были предусмотрены ассигнования в размере 60 тыс. шв. франков; однако к настоящему времени никаких расходов по этой статье произведено не было, поскольку статистические отчеты ВОИС по линии данной Программы не публиковались. В 2012-2013 гг. предлагается выделить ассигнования в размере 15 тыс. шв. франков на цели покрытия расходов, связанных с публикацией книг в рамках проекта, который планируется реализовать в этот период.

Программа 16

(в тыс. шв. франков)

	Утвержденный бюджет на 2010-2011 гг.	Пересмотр. бюджет на 2010/11 гг. после перераспред. ¹	Предлаг. бюджет 2012/13 гг.	Разница	
				Сумма	%
А. Расходы по персоналу					
Должности	2 368	2 814	3 078	264	9,4%
Категория специалистов - краткосрочные контракты [Консультанты]	n/a	n/p	377	n/p	n/p
[Временные сотрудники]	--	54	n/p	n/p	n/p
Стажеры	--	105	n/p	n/p	n/p
	--	14	--	(14)	-100,0%
Всего, А	2 368	2 986	3 455	469	15,7%
В. Расходы, не связанные с персоналом					
Поездки и стипендии					
Служебные командировки	100	148	184	36	24,3%
Поездки третьих лиц	50	98	281	183	186,7%
<i>Итого</i>	<i>150</i>	<i>246</i>	<i>465</i>	<i>219</i>	<i>89,0%</i>
Услуги по контрактам					
Конференции	40	48	78	30	62,5%
Вознаграждение экспертов	300	448	360	(88)	-19,6%
Публикации	60	60	15	(45)	-75,0%
ССУ и коммерческие услуги	--	146	210	64	43,4%
<i>Итого</i>	<i>400</i>	<i>702</i>	<i>663</i>	<i>(39)</i>	<i>-5,6%</i>
Оперативные расходы					
Представительские функции	n/a	n/a	2	n/p	n/p
<i>Итого</i>	<i>--</i>	<i>--</i>	<i>2</i>	<i>2</i>	<i>n/p</i>
Всего, В	550	948	1 130	182	19,1%
ИТОГО	2 918	3 935	4 585	651	16,5%
ДОЛЖНОСТИ³	6	8	8	-	
Из которых:					
Проект(ы) Повестки дня в области развития³			1 149		

¹ Пересмотренный бюджет после перераспределения средств отражает:

- скорректированный бюджет по программам после перераспределения средств в 2010-2011 гг. в соответствии с Финансовым положением 5.5. Дополнительные данные о бюджете на 2010-2011 гг. после перераспределения средств см. в Таблице 10 (Приложение I) «Бюджет после перераспределения средств в разбивке по программам» в настоящем документе и в документе WO/PBC/18/14 «Отчет о реализации программы за 2010 г.»;
- пересмотренные бюджеты программ в сопоставлении с предлагаемой структурой программ в 2012-2013 гг. Для тех программ, для которых пересмотр бюджета не потребовался, пересмотренный бюджет после перераспределения средств эквивалентен бюджету после перераспределения средств, указанному в документе WO/PBC/18/14 «Отчет о реализации программы за 2010 г.». Более подробную информацию о пересмотре см. в Таблице 11 (Приложение I) настоящего документа.

² Более подробную информацию о должностях для данной Программы см. в Таблице в Приложении II.

³ Включает проекты: (i) «Интеллектуальная собственность и социально-экономическое развитие»; «Открытые совместные проекты и модели, основанные на использовании ИС», утвержденные КРИС; (ii) «Интеллектуальная собственность и утечка мозгов», подлежащий утверждению КРИС.

СТРАТЕГИЧЕСКАЯ ЦЕЛЬ VI

МЕЖДУНАРОДНОЕ СОТРУДНИЧЕСТВО, НАПРАВЛЕННОЕ НА ОБЕСПЕЧЕНИЕ УВАЖЕНИЯ ИС

Обеспечение уважения ИС воплощает в себе более широкий подход, чем тот, который охватывает только защиту прав ИС. Он предполагает уделение повышенного внимания международному сотрудничеству, где ВОИС может играть особую роль. Это широкая «сквозная» цель, на достижение которой направлена деятельность ВОИС во многих областях. Механизмом координации усилий государств-членов по достижению этой цели служит Комитет ВОИС по защите прав (ККЗП). Деятельность в рамках этой Стратегической цели определяется Рекомендацией 45 Повестки дня в области развития.

Ожидаемые результаты	Показатели результативности	Соответствующая программа (программы)
Прогресс в международном политическом диалоге между государствами - членами ВОИС по вопросу об обеспечении уважения ИС во исполнение Рекомендации 45 Повестки дня ВОИС в области развития	Сохранение достигнутой между государствами-членами договоренности относительно работы Консультативного комитета по защите прав (ККЗП) над вопросами существа в двухлетний период с учетом элементов, касающихся развития	Программа 17
Систематическое и эффективное сотрудничество и координация деятельности ВОИС и других международных организаций в области обеспечения уважения ИС	Число функционирующих официальных механизмов сотрудничества	Программа 17
	Число совместных мероприятий	Программа 17

ПРОГРАММА 17 ОБЕСПЕЧЕНИЕ УВАЖЕНИЯ ИС

КОНТЕКСТ ПЛАНИРОВАНИЯ

17.1. В своей деятельности по обеспечению уважения ИС ВОИС руководствуется Стратегической целью VI, а также Рекомендацией 45 ПДР ВОИС. Это широкий «сквозной» подход, охватывающий деятельность, осуществляемую по линии различных программ ВОИС. Он выходит за рамки защиты прав ИС как таковой и направлен на создание благоприятных условий для обеспечения уважения ИС на устойчивой основе и расширение возможностей государств-членов по эффективной защите прав ИС в интересах социально-экономического развития и охраны потребителей.

17.2. Риски, связанные с нарушением законов и регулирующих норм в области ИС, по-прежнему вызывают озабоченность во всем мире. Несмотря на активные усилия, предпринимаемые правительствами и правообладателями в последние годы, постоянно растет число отраслей, затронутых этой проблемой, и появляются все новые схемы сбыта. Большой спрос государств-членов на оказание помощи отражает многоаспектность проблемы контрафакции и пиратства, в том числе ввиду ее негативного воздействия на социально-экономическое положение и процесс развития. Несмотря на накопленный во многих странах большой опыт и постоянное углубление понимания соответствующих проблем в мире, существует необходимость в дальнейшей разработке мер, основанных на оценке фактологических данных, и механизмов для обмена опытом. В период экономического спада правительства и правообладатели заинтересованы в том, чтобы ресурсы расходовались на цели разработки мер, которые являются эффективными с точки зрения затрат. Кроме того, изучаются альтернативные модели, обеспечивающие надлежащий баланс между правами, обязательствами и интересами в контексте защиты прав ИС. Вместе с тем эффективная защита прав ИС по-прежнему является центральным элементом целого ряда международных инициатив. Поэтому одна из главных задач заключается в обеспечении и дальнейшем наращивании, по мере необходимости, сотрудничества и взаимодействия между организациями-партнерами в интересах повышения качества, эффективности и транспарентности услуг.

17.3. С учетом вышеизложенного деятельность, которая будет осуществляться в рассматриваемом двухлетнем периоде, будет направлена на достижение следующих основных результатов:

- дальнейший прогресс в международном политическом диалоге между государствами - членами ВОИС по вопросам обеспечения уважения ИС во исполнение Рекомендации 45 Повестки дня ВОИС в области развития;
- укрепление потенциала на национальном уровне в области разработки и реализации политики и мер по защите прав ИС с учетом социально-экономических потребностей и потребностей в области развития; и
- систематическое и эффективное сотрудничество и координация деятельности ВОИС и других международных организаций в области обеспечения уважения ИС в консультации с государствами - членами ВОИС.

СТРАТЕГИИ ОСУЩЕСТВЛЕНИЯ И РИСКИ

17.4. ВОИС будет продолжать оказывать поддержку в эффективном выполнении программы работы, согласованной государствами-членами в отношении отдельных сессий Консультативного комитета ВОИС по защите прав (ККЗП). В тесном взаимодействии с Программами 16 и 19 будет проведено исследование, направленное на оказание государствам-членам помощи в дальнейшем углублении понимания социально-экономического контекста и воздействия контрафакции и пиратства, в том числе причин спроса, обуславливающего существование данной проблемы. Деятельность в этом направлении будет также учитывать потребности в области развития, отраженные в Рекомендации 45 ПДР ВОИС. Понимание, которое будет достигнуто в рамках ККЗП, может послужить основой для выработки стратегий

Проект предлагаемых Программы и бюджета на 2012-2013 гг.

надлежащего реагирования на нарушения прав ИС независимо от степени сложности этой проблемы.

17.5. ВОИС будет продолжать предлагать и совершенствовать свои услуги для обеспечения эффективного выполнения просьб государств-членов об оказании им помощи с должным учетом Рекомендаций 1, 6, 12–14 и 17 ПДР. Эта деятельность будет осуществляться в тесном взаимодействии с Программами 9, 10, 11 и 19 и будет координироваться, по мере необходимости, с организациями-партнерами, включая частный сектор. Оказание технической помощи в рамках данной Программы будет опираться на результаты работы ККЗП и определяться этими результатами. Определенным приоритетом в рассматриваемом двухлетнем периоде будут пользоваться усилия, направленные на удовлетворение просьб НРС. Они будут охватывать консультирование по вопросам выполнения обязательств по Соглашению ТРИПС в свете истечения переходного периода, установленного для НРС, в том числе в контексте использования предусмотренных в Соглашении гибких возможностей, и укрепление соответствующего потенциала.

17.6. Одним из ключевых направлений деятельности в рассматриваемом двухлетнем периоде по-прежнему будет являться дальнейшее укрепление международного сотрудничества в области обеспечения уважения ИС. Подразделения, отвечающие за осуществление Программы 17, будут внимательно следить за соответствующими процессами, происходящими в рамках других международных форумов, и, по мере необходимости, расширять сотрудничество, в частности в целях обеспечения дальнейшей интеграции потребностей в области развития в осуществляемые совместные инициативы.

17.7. Ряд вопросов, имеющих актуальное значение в контексте нарушения прав ИС в цифровой среде, затрагивает области деятельности различных программ и постоянных комитетов ВОИС. В рамках программы продолжится тесное сотрудничество с другими программами и поддержка их деятельности, в частности, Программами 2, 3 и 7.

ТАБЛИЦА РЕЗУЛЬТАТОВ

Ожидаемые результаты	Показатели результативности	Базовые показатели	Целевые показатели
Достижение прогресса в международном политическом диалоге между государствами - членами ВОИС в вопросах обеспечения уважения ИС на основе Рекомендации 45 Повестки дня в области развития	Продолжение согласования государствами-членами существенных вопросов деятельности Консультативного комитета ВОИС по защите прав (ККЗП) в течение двухлетнего периода, включая элементы, ориентированные на развитие	Текущая программа работы	Достижение соглашения в отношении конкретных программ работы 8-ой и 9-ой сессий ККЗП
Укрепление людских ресурсов, способных выполнять широкий диапазон требований в области эффективного использования ИС для целей развития в развивающихся странах, НРС и странах с переходной экономикой	Включение вопросов, относящихся к развитию в программы подготовки в области защиты прав	Текущие данные отсутствуют	100%
	Доля (%) государств-членов, которые удовлетворены предоставляемой стратегической и правовой помощью	Текущие данные отсутствуют	75%
	Доля (%) подготовленных чиновников в области защиты прав, которые выражают удовлетворение полученной подготовкой и отмечают ее пользу в их профессиональной	Текущие данные отсутствуют	75%

Ожидаемые результаты	Показатели результативности	Базовые показатели	Целевые показатели
	жизни		
Систематическое и эффективное сотрудничество и координация деятельности между ВОИС и другими международными организациями в области обеспечения уважения ИС	Число официально действующих механизмов сотрудничества	Три	Четыре
	Число совместных мероприятий	30	30
Адаптированная и сбалансированная законодательная нормативная и политическая база в области ИС	Число стран, которым была оказана техническая помощь в создании новой или обновлении существующей нормативной базы в целях обеспечения эффективной защиты прав с учетом гибких возможностей, предусмотряемых Частью III ТРИПС	Одна региональная группа (Африка) Одна страна (Азия)	Четыре страны

РЕСУРСЫ ДЛЯ ПРОГРАММЫ 17

(в тыс. шв. франков)

№ ожидаемого результата и описание		Пересмотр. бюджет на 2010/11 гг. после перераспред. ¹	Предлагаемый бюджет 2012/13 гг.
III.2	Укрепление людских ресурсов, способных выполнять широкий диапазон требований в области эффективного использования ИС для целей развития в развивающихся странах, НРС и странах с переходной экономикой		1 572
VI.1	Достижение прогресса в международном политическом диалоге между государствами - членами ВОИС в вопросах обеспечения уважения ИС на основе Рекомендации 45 Повестки дня в области развития		635
VI.2	Систематическое и эффективное сотрудничество и координация деятельности ВОИС и других международных организаций в области обеспечения уважения ИС		785
Итого		3 017	2 992

17.8. Содержащиеся в бюджете на 2010-2011 гг. данные о расходах на персонал представляют собой фактические расходы в 2010 г. и сметные расходы, исчисленные на основе нормативных расходов для 2011 г. Бюджет на 2012-2013 гг. подготовлен с использованием нормативных расходов для следующего двухлетнего периода.

17.9. Предлагаемое увеличение расходов по статье «Служебные командировки» является следствием того, что ВОИС необходимо будет покрывать путевые расходы участников региональных семинаров, которые ранее финансировались за счет средств ЦФ. Потребности в ресурсах по статье «Конференции» уменьшились, поскольку ВОИС не будет выступать в качестве организатора следующих двух циклов Глобального конгресса. Ассигнования по статье «ССУ и коммерческие услуги» также сократились, поскольку в двухлетнем периоде 2012-2013 гг. не планируется вести никаких регистрационных журналов.

Программа 17

(в тыс. шв. франков)

	Утвержденный бюджет на 2010-2011 гг.	Пересмотр. бюджет на 2010/11 гг. после перераспред. ¹	Предлаг. бюджет 2012/13 гг.	Разница	
				Сумма	%
А. Расходы по персоналу					
Должности	1 741	1 958	1 941	(18)	-0,9%
Категория специалистов - краткосрочные контракты [Консультанты]	n/a	n/p	252	n/p	n/p
	67	266	n/p	n/p	n/p
Всего, А	1 808	2 224	2 192	(32)	-1,4%
В. Расходы, не связанные с персоналом.					
Поездки и стипендии					
Служебные командировки	150	150	238	88	58,7%
Поездки третьих лиц	436	432	414	(18)	-4,2%
<i>Итого</i>	<i>586</i>	<i>582</i>	<i>652</i>	<i>70</i>	<i>12,0%</i>
Услуги по контрактам					
Конференции	120	120	60	(60)	-50,0%
Вознаграждение экспертов	67	67	76	9	13,4%
ССУ и коммерческие услуги	20	20	--	(20)	-100,0%
<i>Итого</i>	<i>207</i>	<i>207</i>	<i>136</i>	<i>(71)</i>	<i>-34,3%</i>
Оперативные расходы					
Служебные помещения и их эксплуатация	n/a	n/p	6	n/p	n/p
<i>Итого</i>	<i>3</i>	<i>--</i>	<i>6</i>	<i>6</i>	<i>n/p</i>
Оборудование и принадлежности					
Мебель и оборудование	4	4	6	2	50,0%
<i>Итого</i>	<i>4</i>	<i>4</i>	<i>6</i>	<i>2</i>	<i>50,0%</i>
Всего, В	800	793	800	7	0,9%
ИТОГО	2 608	3 017	2 992	(25)	-0,8%
ДОЛЖНОСТИ³	5	6	6	-	

¹ Пересмотренный бюджет после перераспределения средств отражает:

- скорректированный бюджет по программам после перераспределения средств в 2010-2011 гг. в соответствии с Финансовым положением 5.5. Дополнительные данные о бюджете на 2010-2011 гг. после перераспределения средств см. в Таблице 10 (Приложение I) «Бюджет после перераспределения средств в разбивке по программам» в настоящем документе и в документе WO/PBC/18/14 «Отчет о реализации программы за 2010 г.»;
- пересмотренные бюджеты программ в сопоставлении с предлагаемой структурой программ в 2012-2013 гг. Для тех программ, для которых пересмотр бюджета не потребовался, пересмотренный бюджет после перераспределения средств эквивалентен бюджету после перераспределения средств, указанному в документе WO/PBC/18/14 «Отчет о реализации программы за 2010 г.». Более подробную информацию о пересмотре см. в Таблице 11 (Приложение I) настоящего документа.

² Более подробную информацию о должностях для данной Программы см. в Таблице в Приложении II.

Проект предлагаемых Программы и бюджета на 2012-2013 гг.

Потенциально располагаемые ресурсы из целевых фондов на программную деятельность в 2012/13 гг.*
(в тыс. шв. франков)**

<i>Программа</i>	<i>Прогнозируемое сальдо на конец 2011</i>	<i>Прогнозируемые взносы 2012/13 гг.***</i>	<i>Прогнозируемые ресурсы на программную деятельность в 2012/13 гг.****</i>
Программа 17	20	92	112

* Только для информации. Цифра, относящаяся к программной деятельности, в настоящее время действительна только на 2012г., так как действующее Соглашение о ЦФ прекращает действовать в 2012 г. В отношении более подробной информации обращайтесь к Приложению V.

** Эти цифры не включают проценты на капитал и корректировки обменного курса. Следует также отметить, что использование этих фондов, как правило, предусмотрено для финансирования деятельности, охватывающей период времени, который превышает или перекрывает один двухлетний период, с учетом полученных доходов и понесенных затрат.

*** Сумма ежегодных взносов изменяется, причем в относящихся к разным годам цифрах отмечается колебание.

**** Эта цифра имеет чисто ориентировочное значение, и основана на предыдущих структурах финансирования. Она не отражает обязательства государств-членов, за исключением тех случаев, когда Соглашение о ЦФ включает такое обязательство.

СТРАТЕГИЧЕСКАЯ ЦЕЛЬ VII

РЕШЕНИЕ ВОПРОСОВ ИС В КОНТЕКСТЕ ГЛОБАЛЬНЫХ
СТРАТЕГИЧЕСКИХ ЗАДАЧ

Эта Стратегическая цель отражает потенциал ВОИС в выполнении функций ведущего межправительственного форума, который выявляет точки соприкосновения между вопросами ИС, инновациями и глобальными стратегическими вопросами, представляющими всеобщий интерес. Она предполагает активное и реальное взаимодействие с другими учреждениями системы ООН, межправительственными и неправительственными организациями в интересах совместного поиска путей решения важных задач, стоящих перед человечеством, включая изменение климата, продовольственную безопасность, здравоохранение, сохранение биоразнообразия и достижение целей развития, сформулированных в Декларации тысячелетия. Многие из этих глобальных проблем в наибольшей степени затрагивают развивающиеся и наименее развитые страны, и программы, разработанные в рамках данной Стратегической цели, будут тесно связаны с выполнением задач в области развития и рекомендаций, сформулированных в Повестке дня в области развития.

Ожидаемые результаты	Показатели результативности работы	Соответствующая (соответствующие) Программа (ы)
Рост понимания среди политиков взаимосвязи между глобальными задачами и инновациями и интеллектуальной собственностью, в качестве основы для повышения эффективности политических решений	Ссылки на деятельность ВОИС в области глобальных задач в рамках других политических процессов	Программа 18
	Более широкое использование материалов, помещенных на сайте глобальных задач	Программа 18
	Отзывы участников форумов по вопросам политики	Программа 18
Признание ВОИС в качестве надежного источника поддержки, помощи и справочной информации по вопросам инновации и ИС в соответствующих процессах государственной политики	Число и степень разнообразия конкретных запросов от государств-членов и международных организаций в отношении вклада ВОИС в ИС, применительно к глобальным стратегическим вопросам	Программа 18
Использование средств, основанных на ИС, для передачи технологии из развитых стран в развивающиеся, и особенно в наименее развитые страны, для решения глобальных задач	Число участников программ, основанных на ИС	Программа 18
	Число осуществленных операций с использованием программы (программ)	
Признание ВОИС в качестве соответствующего форума для анализа и обсуждения вопросов в области ИС и конкурентной политики	Число стран, обратившихся к ВОИС с просьбами о конкретном сотрудничестве в области ИС в связи с вопросами конкурентного законодательства	Программа 18
	Число и характер заинтересованных сторон (ведомства ИС, органы, занимающиеся вопросами конкуренции, соответствующие МПО и НПО), осуществляющих диалог с ВОИС	Программа 18
	Рассмотрение государствами-членами отчета и рекомендаций Группы экспертов ВОИС	Программа 18

ПРОГРАММА 18 ИС И ГЛОБАЛЬНЫЕ ЗАДАЧИ

КОНТЕКСТ ПЛАНИРОВАНИЯ

18.1. Настоящая программа рассматривает вопросы инноваций и ИС в точке пересечения насущных глобальных и взаимосвязанных вопросов – глобальное здравоохранение, изменение климата и продовольственная безопасность. Особое внимание к этим трем областям связано, в значительной степени, с позицией государств-членов, как это отмечено, *среди прочего*, в ПДР, так как влияние этих вопросов раньше всех почувствуют на себе развивающиеся страны.

18.2. В качестве специализированного учреждения ООН, занимающегося вопросами ИС, ВОИС стремится содействовать международному политическому диалогу в точке пересечения сфер инноваций, ИС и глобальных общественно-политических вопросов, признавая тот факт, что ИС сама по себе не является конечной целью, а средством достижения социально-экономических целей и целей развития. Поэтому ВОИС активно сотрудничает с различными международными партнерами, как в рамках системы ООН, так и вне ее, с целью нахождения совместных решений важнейшим задачам с помощью полного использования потенциала инноваций и ИС для создания более справедливого мира; анализа взаимосвязи между инновациями, ИС и передачей технологии (включая, в зависимости от обстоятельств, различные формы обмена знаниями, передачи НИОКР и производственного потенциала, включая механизмы кооперации, укрепления потенциала, лицензирования и адаптации и распространения технологии); и разработки практических средств реализации.

18.3. В течение двухлетнего периода в рамках программы будут продолжены политические диалоги в области ИС и глобальных задач с целью подтверждения роли ВОИС как всемирно признанного источника фактической и аналитической информации, форума для международных обсуждений и катализатора реальных, ориентированных на результаты проектов, в рамках которых в максимальной степени используются инновации для целей развития. В этой работе в качестве руководящих принципов используется Повестка дня в области развития и Цели развития тысячелетия.

СТРАТЕГИИ ОСУЩЕСТВЛЕНИЯ И РИСКИ

18.4. Эффективный и конструктивный вклад в глобальный политический диалог будет осуществляться на базе трехцелевой стратегии реализации:

- определение целей и подготовка сбалансированной информации о взаимосвязи между глобальными задачами и инновациями и передачей технологий;
- предоставление поддержки государствам-членам, МПО, представителям гражданского общества и другим заинтересованным сторонам, и оказание им помощи в определении возможных подходов; и
- разработка и использование практических механизмов и средств, основанных на ИС, для решения глобальных задач.

Определение целей и подготовка объективной и сбалансированной информации о взаимосвязи между глобальными задачами и инновациями и передачей технологии

18.5. В соответствии с этой стратегией Программа предусматривает совместную деятельность заинтересованных групп с целью изучения идей и вариантов. Будут проведены внутренние и внешние исследования по вопросам политики в таких областях, как роль ИС и управление ИС при передаче технологии для решения глобальных задач. Исследования будут служить основой для дальнейших обсуждений на конференциях и симпозиумах с целью широкого притока идей и одновременного активного использования полученных результатов.

18.6. Кроме того, подробные анализы в форме отчетов и краткой информации должны обеспечить лучшее понимание политики и стратегических движущих сил инновации;

продемонстрировать инициативное использование средств ИС; и оказать поддержку государствам-членам в вопросах передачи технологии.

18.7. Для того, чтобы ВОИС использовала весь свой потенциал при обсуждении вопросов взаимосвязи между ИС и глобальными стратегическими вопросами, она должна обеспечить доверие потенциальных партнеров путем внесения значительных вкладов, которые не только могут продвинуть вперед обсуждения в плане лучшего понимания вопросов, но также обеспечить доверие в плане их беспристрастности.

18.8. Эта часть Стратегии будет реализована в тесном сотрудничестве, в частности, с секторами, действующими по линии Программы 1 (Патентное право и инновации), Программы 14 (Услуги по обеспечению доступа к знаниям), Программы 19 (Коммуникации) и Программы 20 (Внешние связи, партнерство и внешние бюро).

Предоставление поддержки государствам-членам, НПО, гражданскому обществу и другим заинтересованным сторонам, и оказание им помощи в определении возможных подходов

18.9. Вышеупомянутая деятельность будет служить существенной основой для деятельности в области оказания помощи. С этой целью будут разработаны информационные средства по важным вопросам в контексте ИС, здравоохранения, окружающей среды и продовольственной безопасности, которые обеспечат возможность нейтрального и объективного анализа для государств-членов и других заинтересованных сторон. Кроме того, в ответ на запросы государств-членов, НПО, гражданского общества и других заинтересованных сторон, в рамках Программы будет осуществляться координация вклада, по мере необходимости, при обсуждении вопросов инноваций и ИС на других форумах в контексте вопросов здравоохранения, изменения климата и продовольственной безопасности. Конструктивное участие ВОИС в соответствующих процессах государственной политики обеспечит поддержку другим участникам и поможет трансформировать ВОИС в форум и справочно-информационный центр по вопросам ИС, применительно к глобальным стратегическим вопросам.

18.10. Эта работа будет осуществляться в тесном сотрудничестве с секторами, действующими по линии Программы 20 (Внешние связи, партнерство и внешние бюро) для обеспечения систематического полномасштабного рассмотрения вопросов ИС, обсуждаемых в настоящее время на международных и национальных форумах, и в частности, более активного сотрудничества с другими специализированными учреждениями ООН в соответствии с Рекомендацией 40 ПДР. Сотрудничество с секторами, действующими по линии Программы 9 (Африка, Арабские страны, Азия и Тихоокеанский регион, Латинская Америка и страны Карибского бассейна, наименее развитые страны) и Программы 10 (Сотрудничество с некоторыми странами Европы и Азии) обеспечит целевое направление деятельности на удовлетворение потребностей развивающихся стран, НРС и стран с переходной экономикой.

Разработка и использование практических механизмов и средств, основанных на ИС, для решения глобальных задач

18.11. Ключевым элементом этой части стратегии будет упрощение совместного использования знаний и передачи технологий, относящихся к здравоохранению, изменению климата и продовольственной безопасности. Инициативы будут базироваться на партнерствах и сотрудничестве, а также изучении опыта использования открытых инновационных структур, сетевых инноваций и других форм партнерства в целях ускорения их воздействия на развивающиеся страны.

18.12. Вместе с внешними партнерами будут изучены технологические средства содействия распространению и передаче технологий в области изменения климата и здравоохранения из развитых стран в развивающиеся и наименее развитые страны в соответствии с целями ПДР, в частности Рекомендациями 19 (доступ к знаниям и технологии), 25 (передача технологии) и 30 и 42 (сотрудничество с другими МПО и НПО). Сектор, действующий по линии Программы 1 (Патентное право и инновации), будет выступать в качестве партнера в этой работе.

ИС И КОНКУРЕНТНАЯ ПОЛИТИКА

КОНТЕКСТ ПЛАНИРОВАНИЯ

18.13. Две дополнительных области, охватываемые Программой 18, включает ИС и конкурентное право и недобросовестную конкуренцию, а также охрану экспериментальных данных

18.14. Деятельность ВОИС в области интеллектуальной собственности и конкурентного права (ИС и КП) регулируется соответствующими рекомендациями ПДР, в частности Рекомендациями 7, 23 и 32. Ряд видов деятельности, в частности, касающихся обмена опытом и оказания помощи государствам-членам в изучении взаимосвязи между ИС и КП, осуществление которых началось в предыдущем двухлетнем периоде, будут продолжены и расширены в 2012/2013 гг.. Основная цель заключается в получении информации и повышении информированности о взаимосвязи между ИС и КП, и определении международных тенденций, которые государства-члены могут использовать в разработке национальной политики, ориентированной на развитие.

18.15. Работа в области ИС и КП связана со Стратегической целью VII, т.к. обеспечение действия конкурентного режима ИС является «глобальным» вопросом, который в рамках глобализованного рынка выходит за пределы национальных границ. Однако, в связи с ее конкретной связью с Рекомендациями 7, 23 и 32, работа в области ИС и КП также связана со Стратегической целью III. Работа по обеспечению свободы рынков служит мощным катализатором развития, а ИС представляет собой важный компонент в этой деятельности. Кроме того, конкурентное право все в большей степени рассматривается как важный компонент сбалансированной системы ИС, однако в настоящее время отсутствует какой-либо международный форум для рассмотрения этого взаимодействия. Работа будет сосредоточена на повышении авторитета ВОИС в качестве соответствующего форума для обсуждения вопросов взаимосвязи между ИС и КП.

18.16 Пункт 39 Соглашения ТРИПС касается охраны данных об испытаниях как одного из элементов охраны от недобросовестной конкуренции в соответствии со статьей 10-*bis* Парижской конвенции. Для оценки воздействия данных об испытаниях на доступ к лекарственным средствам и продовольственную безопасность необходимо иметь четкое представление о характере, целях и правовых режимах, с помощью которых можно охранять такие данные. Деятельность ВОИС в этой области будет ориентирована на обобщение национальной практики и определение различных (гибких) способов обеспечения охраны данных об испытаниях и благодаря этому составление перечня возможных вариантов, на основании которого государства-члены могли бы формировать правовую базу в соответствии со своей общенациональной политикой.

СТРАТЕГИИ ОСУЩЕСТВЛЕНИЯ И РИСКИ

18.17. Достижение результатов в обеих областях будет зависеть от получения надежных данных с помощью проведения исследований и обзоров. Деятельность будет ориентирована на достижение лучшего фактического понимания этих вопросов. Кроме того, с помощью конференций, семинаров и симпозиумов будет инициирован активный диалог с властями и заинтересованными сторонами в государствах-членах. Эта деятельность будет осуществляться в рамках Программы 18, а также в тесном сотрудничестве с секторами, действующими по линии Программ 1, 9 и 10.

18.18. Основной риск для обеих областей деятельности, включающих ИС и конкурентное право, заключается в потенциальной невозможности получения надежных данных. Без надежных данных достижение ожидаемых результатов будет в значительной степени поставлено под угрозу. Стратегия по снижению такого риска заключается в поддержании тесного взаимодействия с широким спектром возможных заинтересованных сторон, включая национальные и региональные компетентные органы, занимающиеся вопросами ИС и конкурентного права, а также соответствующими МПО и НПО. Одновременно эта стратегия позволит обеспечить понимание того, что Секретариат, занимаясь этими сложными и острыми вопросами, способен сохранять свою нейтральность.

ТАБЛИЦА РЕЗУЛЬТАТОВ

Ожидаемые результаты	Показатели результативности	Базовые показатели	Целевые показатели
Рост понимания среди лиц, ответственных за принятие политических решений, взаимосвязи между глобальными задачами и инновациями и интеллектуальной собственностью в качестве основы совершенствования процесса принятия политических решений	Ссылки на результаты работы ВОИС в области глобальных задач в других политических процессах	Будут определены позднее	Включение ссылок во всех процессах Увеличение на 50%
	Более широкое использование материалов, помещенных на веб-сайте глобальных задач	Число загрузок (будут определены позднее в конце 2011 г.)	
	Отзывы от участников форумов по вопросам политики	Положительные отзывы от основных участников	Постоянное получение положительных отзывов от основных участников
Признание ВОИС в качестве надежного источника поддержки, помощи и справочной информации по вопросам инноваций и ИС в соответствующих процессах государственной политики	Число и разнообразный характер конкретных запросов от государств-членов и международных организаций в отношении участия ВОИС в рассмотрении вопросов ИС применительно к глобальным стратегическим вопросам	Один официальный запрос (ВОЗ)	Один-два запроса в год
Использование средств, основанных на ИС, для передачи технологии из развитых стран в развивающиеся страны, и особенно наименее развитые страны, для решения глобальных задач	Число участников мероприятий по вопросам ИС	0	8-10 участников
	Число проведенных транзакций с использованием таких средств	0	10 совершенных транзакций
Признание ВОИС в качестве соответствующего форума для анализа и обсуждения вопросов в области ИС и конкурентной политики.	Число стран, направивших в ВОИС конкретные запросы об участии ВОИС в решении вопросов ИС в связи с вопросами конкурентного права	Два запроса (по состоянию на декабрь 2010 г.)	6 запросов
	Число и многообразие заинтересованных сторон (ведомства ИС, компетентные органы, занимающиеся вопросами конкуренции, соответствующие МПО и НПО), участвующих в диалоге с ВОИС	Сотрудничество с 5 национальными компетентными органами, занимающимися вопросами конкуренции (из 3-х государств-членов) и 3-мя МПО	Участие заинтересованных лиц в глобальном форуме ВОИС: 15 национальных компетентных органов и 5 НПО

РЕСУРСЫ ДЛЯ ПРОГРАММЫ 18

(в тыс. шв. франков)

№ ожидаемого результата и описание		Пересмотр. бюджет 2010/11 гг. после перераспред. ¹	Предлагаемый бюджет 2012/13 гг.
VII.1	Рост понимания среди лиц, ответственных за принятие политических решений, взаимосвязи между глобальными задачами и инновациями и интеллектуальной собственностью в качестве основы совершенствования процесса принятия политических решений		1 040
VII.2	Признание ВОИС в качестве надежного источника поддержки, помощи и справочной информации по вопросам инноваций и ИС в соответствующих процессах государственной политики		2 149
VII.3	Использование средств, основанных на ИС, для передачи знаний, адаптации и распространения технологии от развитых стран развивающимся странам, и особенно наименее развитым странам, для решения глобальных задач		2 198
VII.4	Признание ВОИС в качестве соответствующего форума для анализа и обсуждения вопросов в области ИС и конкурентной политики		1 381
Итого		5 559	6 768

18.19. Содержащаяся в бюджете на 2010-2011 гг. данные о расходах на персонал представляют собой фактические расходы в 2010 г. и сметные расходы, исчисленные на основе нормативных расходов для 2011 г. Бюджет на 2012-2013 гг. подготовлен с использованием нормативных расходов для следующего двухлетнего периода. Увеличение расходов по статье «Должности» в бюджете данной Программы превышает допустимое увеличение, отраженное в нормативных расходах, по причине более низких по сравнению с базой фактических расходов в 2010 г. в связи с вакансиями в рамках данных Программы.

18.20. Увеличение расходов, не связанных с персоналом, обусловлено главным образом с предлагаемым осуществлением в рамках данной Программы деятельности в области ИС и конкурентной политики (350 тыс. шв. франков), которая в 2010-2011 гг. финансировалась по линии соответствующего проекта ПДР. Увеличение расходов, не связанных с персоналом, по другим видам деятельности Программы обусловлено прежде всего разработкой, обслуживанием, усовершенствованием и обеспечением функционирования двух «инструментов, касающихся технических инноваций передачи технологии», или платформ, а именно по изменению климата (WIPO Green) и здравоохранению (WIPO Re: Search). Примерно по 100 тыс. шв. франков ассигнуются на цели дальнейшего развития и обслуживания этих баз данных, а также создания новых и усовершенствование существующих модулей. Еще 125 тыс. шв. франков ассигнуются на цели укрепления услуг по оказанию поддержки. Увеличение по всем этим статьям связано непосредственно с разработкой решений, технологий и объектов интеллектуальной собственности в широком смысле слова, предназначенных для более эффективного удовлетворения конкретных потребностей развивающихся стран, и прежде всего НРС. Каждый из проектов, которые будут осуществляться в рамках настоящей Программы, затрагивает различные статьи расходов, при этом наибольшее их увеличение отмечается по статье «Услуги по контрактам», а также по статье путевых расходов, что связано с дальнейшим продвижением вперед работы над этими платформами.

Программа 18

(в тыс. шв. франков)

	Утвержденный бюджет на 2010-2011 гг.	Бюджет на 2010-2011 гг. после перераспр. ¹	Пересмотр. бюджет на 2010/11 гг. после перераспред. ¹	Предлаг. бюджет 2012/13 гг.	Разница		
					Сумма	%	
А. Расходы по персоналу							
Должности	3 464	6 063	3 794	4 316	521	13,7%	
Категория специалистов - краткосрочные контракты	н/а	н/а	н/п	984	н/п	н/п	
Категория общего обслуживания - краткосрочные контракты	н/а	н/а	н/п	213	н/п	н/п	
[Консультанты]	269	1 174	1 097	н/п	н/п	н/п	
[Временные сотрудники]	411	909	197	н/п	н/п	н/п	
Стажеры	-	33	20	--	(20)	-100,0%	
Всего, А	4 144	8 180	5 107	5 513	406	7,9%	
В. Расходы, не связанные с персоналом							
Поездки и стипендии							
Служебные командировки	302	420	98	348	250	255,1%	
Поездки третьих лиц	396	706	49	124	75	153,1%	
<i>Итого</i>	<i>698</i>	<i>1 126</i>	<i>147</i>	<i>472</i>	<i>325</i>	<i>221,1%</i>	
Услуги по контрактам							
Конференции	60	78	32	129	98	309,5%	
Вознаграждение экспертов	109	199	40	70	30	75,0%	
Публикации	74	79	50	95	45	90,0%	
ССУ и коммерческие услуги	202	337	136	375	239	176,4%	
<i>Итого</i>	<i>445</i>	<i>692</i>	<i>257</i>	<i>669</i>	<i>412</i>	<i>160,1%</i>	
Оперативные расходы							
Связь	н/а	н/а	н/п	45	н/п	н/п	
Представительские функции	н/а	н/а	н/п	35	н/п	н/п	
[Связь и прочее]	39	61	35	н/п	н/п	н/п	
<i>Итого</i>	<i>39</i>	<i>61</i>	<i>35</i>	<i>80</i>	<i>45</i>	<i>128,7%</i>	
Оборудование и принадлежности							
Мебель и оборудование	--	--	--	9	9	н/п	
Принадлежности и материалы	28	28	12	25	13	108,3%	
<i>Итого</i>	<i>28</i>	<i>28</i>	<i>12</i>	<i>34</i>	<i>22</i>	<i>183,3%</i>	
Всего, В	1 210	1 907	451	1 255	804	178,2%	
ИТОГО	5 354	10 087	5 559	6 768	1 209	21,8%	
ДОЛЖНОСТИ²	9	17	11	11	-		

¹ Пересмотренный бюджет после перераспределения средств отражает:

- скорректированный бюджет по программам после перераспределения средств в 2010-2011 гг. в соответствии с Финансовым положением 5.5. Дополнительные данные о бюджете на 2010-2011 гг. после перераспределения средств см. в Таблице 10 (Приложение I) «Бюджет после перераспределения средств в разбивке по программам» в настоящем документе и в документе WO/PBC/18/14 «Отчет о реализации программы за 2010 г.»;
- пересмотренные бюджеты программ в сопоставлении с предлагаемой структурой программ в 2012-2013 гг. Для тех программ, для которых пересмотр бюджета не потребовался, пересмотренный бюджет после перераспределения средств эквивалентен бюджету после перераспределения средств, указанному в документе WO/PBC/18/14 «Отчет о реализации программы за 2010 г.». Более подробную информацию о пересмотре см. в Таблице 11 (Приложение I) настоящего документа.

² Более подробную информацию о должностях для данной Программы см. в Таблице в Приложении II.

СТРАТЕГИЧЕСКАЯ ЦЕЛЬ VIII

ОБЕСПЕЧЕНИЕ ОПЕРАТИВНОЙ СВЯЗИ МЕЖДУ ВОИС, ЕЕ ГОСУДАРСТВАМИ-ЧЛЕНАМИ И ВСЕМИ ЗАИНТЕРЕСОВАННЫМИ СТОРОНАМИ

Эта Стратегическая цель свидетельствует о большом значении, которое Секретариат ВОИС придает повышению эффективности коммуникации в качестве эффективного средства достижения успеха в каждом аспекте ее работы, а также предоставлению услуг в качестве основной корпоративной ценности. ВОИС предоставляет разнообразные услуги широкому диапазону заинтересованных сторон – прежде всего ее государствам-членам - в качестве специализированного учреждения ООН. Такие услуги включают поддержку работы Комитетов в сфере нормотворческой деятельности, услуги по укреплению потенциала развивающихся стран, информационные и технические услуги, а также услуги по глобальной регистрации объектов ИС, подаче заявок и урегулированию споров.

Ожидаемые результаты	Показатели результативности работы	Соответствующая программа (программы)
Более эффективная связь с широкой публикой по вопросам интеллектуальной собственности и роли ВОИС	Число статей в прессе о работе ВОИС	Программа 19
	Степень доступности основных публикаций ВОИС на всех официальных языках	Программа 19
	Число просмотров (в среднем) каждого видеоматериала на «YouTube»	Программа 19
	Число загрузок (в среднем) каждой публикации ВОИС	Программа 19
	Число стран, сообщивших об организации мероприятий в связи с Международным днем ИС	Программа 19
	Число запросов о предоставлении информации из внешних источников, обработанных библиотекой ВОИС	Программа 19
	Доля (%) заинтересованных сторон, высказавших положительные отзывы о цели, деятельности и организационном имидже ВОИС	Программа 19
Повышение ориентированности не предоставление услуг и быстроты реагирования на запросы	Степень удовлетворенности клиентов/ заинтересованных лиц	Программа 19
	Время обработки информационных запросов с помощью системы выдачи разрешений	Программа 19
	Использование материалов ВОИС в отчетах, резолюциях и документах, относящихся к целевым процессам.	Программа 20
	Отзывы о вкладе/ участии ВОИС в деятельности ООН и других межправительственных процессах и форумах.	Программа 20
	Доля (%) ответов на внешние запросы о предоставлении материалов от ООН, МПО и т.д.	Программа 20
	Число совместных мероприятий/ планов работы, осуществленных и рассмотренных в соответствии с соглашениями с партнерскими организациями (новые и существующие ПН с МПО)	Программа 20
	Новые совместные инициативы с другими специализированными учреждениями ООН	Программа 21
Открытое, прозрачное и ответственное взаимодействие с НПО	Число брифингов/мероприятий, организованных для НПО	Программа 20
	Число брифингов/мероприятий, организованных для НПО развивающихся стран и НРС	

Ожидаемые результаты	Показатели результативности работы	Соответствующая программа (программы)
Эффективное взаимодействие с государствами-членами	Доля (%) заседаний комитетов, для которых были организованы предварительные информационные заседания для государств-членов	Программа 21
	Доля (%) писем ГД от государств-членов, на которые были даны ответы в течение двух недель	Программа 21
	Уровень удовлетворенности государств-членов подготовкой и функционированием Ассамблей	Программа 21
	Своевременность публикации документов Ассамблей	Программа 21

ПРОГРАММА 19 КОММУНИКАЦИИ

КОНТЕКСТ ПЛАНИРОВАНИЯ

19.1. Повышение значения знаний в глобальной экономике привлекло внимание к ИС и особенно к функционированию системы ИС и ее роли применительно к инновациям, культуре, развитию и доступу к знаниям. Проявление большого интереса к политическим вопросам, обсуждения на государственном уровне, в ходе которых часто высказываются противоположные взгляды, и необходимость надежной, объективной информации для лучшего понимания роли ИС, представляют собой постоянную задачу для ВОИС в области коммуникации. Организация должна продолжать повышать ясность и логичность своей информации, ценность ее содержания в целях использования различными слоями публики, а также эффективность ее распространения.

19.2. Понимание собственной роли ВОИС и ее организационной специфики остается на относительно низком уровне. С целью оптимизации выполнения ее мандата существует необходимость более широкого видения в сочетании с широким признанием роли ВОИС в поощрении инноваций и творчества; в содействии многостороннему диалогу по вопросам ИС, и в качестве основной цели повышения ее роли как надежного международного провайдера специальных знаний, информации и услуг в области ИС.

19.3. Повышение качества и своевременности коммуникационных услуг ВОИС остается важной задачей в 2012/2013 гг. Внутренние координационные процедуры и редакционная политика, введенные для этой цели в течение предыдущего двухлетнего периода, потребуют дальнейшего укрепления. С целью эффективного реагирования на быстро развивающиеся глобальные средства массовой информации и с целью изучения возможностей, обеспечиваемых экспоненциальным ростом новых коммуникационных платформ, Секретариату потребуется создать базу для использования многоязычных коммуникационных возможностей, особенно в сфере создания гибкого контента, веб-сайтов и управления новыми медийными средствами, производством и маркетингом медийных продуктов.

19.4. В рамках Программы 19 будет обеспечен существенный вклад в реализацию целей развития путем оказания технической помощи «в целях развития, среди прочего, культуры ИС, ориентированной на развитие, с особым акцентом на введение предмета интеллектуальной собственности на различных уровнях обучения и генерирование более широкого осознания публичной проблематики ИС» (Рекомендация 3 ПДР). Это включает удовлетворение запросов в развивающихся странах и НРС в информационно-просветительской деятельности и образовательных материалах, а также оказание консультационных услуг в проведении национальных кампаний в области повышения информированности о важности ИС. Эта задача предусматривает расширение значения такой помощи и обеспечение соответствия с целями национальной политики посредством более скоординированного подхода.

19.5. Коммуникации также представляют собой важный элемент предоставления услуг. ВОИС должна еще лучше понимать потребности и ожидания своих различных заинтересованных сторон. В течение 2012/2013 гг. Организация должна продолжать работу на базе фундамента, заложенного в предыдущий двухлетний период, с целью развития культуры ориентированных услуг с более совершенной технической инфраструктурой.

СТРАТЕГИИ ОСУЩЕСТВЛЕНИЯ И РИСКИ

19.6. В рамках более широкой структуры результатов ССП, относящихся к Стратегической цели VIII, работа по осуществлению Программы 19 в 2012/2013 гг. должна обеспечить более эффективное предоставление информации об ИС и роли ВОИС. (Главной задачей в рамках Программы 19 остается широкое информирование общественности, а более широкие связи между Секретариатом и делегациями государств-членов обеспечиваются в рамках Программы 21, Исполнительное руководство). Успех обеспечиваемого Программой вклада будет оцениваться с точки зрения увеличения числа пользователей публичными информационными материалами ВОИС, включая публикации, видеоматериалы, сообщения в прессе и ресурсы веб-сайтов, а также путем определения числа государств-членов, в которых проводятся мероприятия по случаю Международного дня ИС и используется информационная

продукция и услуги ВОИС в рамках их национальных стратегий. Более быстрая обработка Секретариатом ВОИС внешних запросов приведет к повышению степени удовлетворенности заинтересованных сторон.

19.7. Предусмотренные в рамках Программы 19 стратегии по достижению этих результатов будут включать следующие меры:

- (i) *Внутренняя координация.* В рамках Организации будет поощряться стратегический подход к вопросам коммуникации, с обеспечением поддержки со стороны межсекторальной группы по вопросам коммуникации. Разработанные Организацией руководящие принципы в области политики, процедуры и стандарты, охватывающие публикации, веб-сайты, и другие средства коммуникации, позволят обеспечить удовлетворение высоких стандартов качества и требований, предъявляемых к информационным материалам ВОИС.
- (ii) *Расширенное доведение до сведения.* Информационные материалы будут доводиться до сведения с помощью различных коммуникационных каналов и платформ с целью достижения новых и более широких слоев публики. Содержание, представление и принципы доступности для использования веб-сайта ВОИС будут пересмотрены и существенно переработаны. Библиотека ВОИС разработает расширенную электронную платформу для публикаций с возможностью поиска текстов, которая будет доступна для международных исследователей, занимающихся вопросами ИС. Подготовленные ВОИС видеоматериалы будут распространяться с помощью DVD, телевизионных сетей и многочисленных средств массовой информации.
- (iii) *Качество информационного материала.* С целью обеспечения высококачественного информационного материала на всех официальных языках, отвечающего необходимым потребностям, будет проведен пересмотр существующих публикаций и будут выявлены пробелы в подборке выпускаемой продукции. Будет проведен мониторинг характера спроса на публикации ВОИС для определения логического приоритета в выпуске продукции. Восстановленная редакционная коллегия будет содействовать обеспечению выпуска меньшего числа публикаций, но с более высоким качеством и практической пользой. Внешний вид и содержание Бюллетеня ВОИС будет постоянно изменяться с учетом отзывов читателей. В качестве интерактивного ресурса будет расширена база данных *IP Advantage*, включающая тематические исследования по вопросам ИС, созданная в рамках ПДР. Секция фильмов и мультимедийных средств будет преобразована в студию производства видеоматериалов, которая будет выпускать целевые информационные материалы, включая интервью, новостные материалы, документальные фильмы, рассказы об успехах в области ИС и пропагандистские рекламные ролики.
- (iv) *Расширение прозрачности.* Предусматривается расширение сети журналистов в разных странах мира, готовящих информативные отчеты о деятельности ВОИС и ИС, и в рамках Программы будет обеспечиваться сотрудничество с влиятельными представителями прессы и интерактивными средствами массовой информации с целью позиционирования ВОИС в средствах массовой информации в качестве всемирного справочного источника, содержащего надежную информацию по всем вопросам ИС. Будет обеспечено систематическое использование стратегических информационных материалов, касающихся основных событий и проектов в деятельности ВОИС, а также выступлений Генерального директора. Организация также будет вовлекать местные общины для участия в днях открытых дверей и других информационно-просветительских событиях.
- (v) *Интеграция информационно-просветительской деятельности в области ИС в национальные стратегии.* С целью расширения понимания публикой важности ИС в связи с инновационной и творческой деятельностью, в рамках Программы 19 будет обеспечено тесное сотрудничество с Региональными бюро для оказания помощи государствам-членам и заинтересованным группам, в частности в развивающихся и наименее развитых странах, имеющим намерение заниматься информационно-пропагандистской деятельностью и проведением кампаний в этой области. В рамках Программы 19 будет обеспечена возможность, *среди прочего*, использования консультационных услуг экспертов, информационных справочников, образовательных

материалов для молодых людей, получение наград ВОИС, использование программы библиотеки депонированных материалов ВОИС, а также интерактивных средств, таких, как базы данных информационно-просветительских кампаний. С целью обеспечения соответствия с целями национального развития, большое внимание будет уделено более широкой интеграции помощи в области распространения знаний в национальные стратегии в области ИС и развития инновационного движения.

(vi) *Имидж Организации.* Имидж ВОИС с учетом ее целей, мандата и охраняемых ценностей будет распространяться еще более последовательно для достижения более широкого положительного признания со стороны заинтересованных сторон. Путем использования консультационных услуг, а также с помощью программ подготовки, перераспределения и набора сотрудников будет обеспечена необходимая пропаганда признания «бренда ВОИС». Эта деятельность будет проходить в рамках ПСП.

(vi) *Культура, ориентированная на предоставление услуг.* Ориентирование персонала на предоставление услуг будет улучшено путем организации учебной подготовки и деятельности в области повышения информированности с учетом индивидуальной ответственности. Будет улучшена оперативность рассмотрения запросов путем использования новых средств отслеживания запросов клиентов, пересмотра оперативных процедур и разработки политики по определению стандартов качества.

19.8. Принципиальные риски, которые могут помешать достижению ожидаемых результатов в течение двухлетнего периода, включают: недостаток людских ресурсов с необходимой квалификацией и сопротивление изменениям. Компенсационные меры будут включать набор новых сотрудников, способных работать в нескольких областях; нахождение партнеров в государственном и частном секторе и укрепление внутренней системы коммуникаций и консультаций с целью обеспечения межсекторального участия.

ТАБЛИЦА РЕЗУЛЬТАТОВ

Ожидаемые результаты	Показатели результативности	Базовые показатели	Целевые показатели
Более эффективная связь с широкой публикой по вопросам интеллектуальной собственности и роли ВОИС	Число статей в прессе о работе ВОИС	6,226 (2008/09)	Увеличение на 5%
	Степень доступности основных публикаций ВОИС на всех официальных языках ООН	63,8%	≥ 70%
	Число просмотров (в среднем) каждого видеоматериала ВОИС на «YouTube»	414 просмотров каждого видеоматериала (26 апреля - 31 декабря 2010 г.)	Увеличение на 10%
	Число загрузок (в среднем) каждой публикации ВОИС	Будет определено позднее	Увеличение на 5%
	Число стран, сообщивших об организации мероприятий в связи с Международным днем ИС	Будет определено позднее	≥ 75 стран
	Число запросов о предоставлении информации из внешних источников, обработанных библиотекой ВОИС	270 (2008/09)	Увеличение на 10%
	Доля (%) заинтересованных сторон, высказавших положительные отзывы о цели, деятельности и организационном имидже ВОИС	Подлежит определению	≥ 70%

Ожидаемые результаты	Показатели результативности	Базовые показатели	Целевые показатели
Повышение ориентированности не предоставлении услуг и быстроты реагирования на запросы	<p>Степень удовлетворенности клиентов/ заинтересованных лиц</p> <p>Время обработки информационных запросов с помощью системы выдачи разрешений</p>	<p>Подлежит определению</p> <p>Данные за период сентябрь-декабрь 2011 г.</p>	<p>≥ 70% уровень удовлетворенности или высокая удовлетворенность ≥ 90% в течение 3 рабочих дней</p>
Более эффективная связь с широкой публикой по вопросам интеллектуальной собственности и роли ВОИС	<p>Число статей в прессе о работе ВОИС</p> <p>Число государств-членов, которые используют информационно-просветительский услуги ВОИС в качестве части их национальной стратегии в области ИС</p>	<p>6,226 (2008/09)</p> <p>Будет определено позднее</p>	<p>Увеличение на 5%</p> <p>20</p>

РЕСУРСЫ ДЛЯ ПРОГРАММЫ 19

(в тыс. шв. франков)

№ ожидаемого результата и описание		Пересмотр. бюджет на 2010/11 гг. после перераспред. ¹	Предлагаемый бюджет 2012/13 гг.
VIII.1	Более эффективная связь с широкой публикой по вопросам интеллектуальной собственности и роли ВОИС		13 664
VIII.2	Повышение ориентированности на предоставление услуг и скорости реагирования на запросы		2 935
Итого		15 836	16 599

19.9. Содержащаяся в бюджете на 2010-2011 гг. данные о расходах на персонал представляют собой фактические расходы в 2010 г. и сметные расходы, исчисленные на основе нормативных расходов для 2011 г. Бюджет на 2012-2013 гг. подготовлен с использованием нормативных расходов для следующего двухлетнего периода. Увеличение расходов по статье «Должности» в бюджете данной Программы превышает допустимое увеличение, отраженное в нормативных расходах, по причине более низких по сравнению с базой фактических расходов в 2010 г. в связи с вакансиями в рамках данных Программы. Кроме того, одна должность была переведена из другой Программы.

19.10. Программой предусматривается осуществление различных видов коммуникационной и информационно-просветительской деятельности. Общее предлагаемое сокращение (1,5% по сравнению с бюджетом на 2010-2011 гг. после перераспределения средств) расходов, не связанных с персоналом, является чистым результатом увеличения и сокращения расходов по различным статьям. Что касается уменьшения бюджета, то сокращение расходов по статье «Конференции» отражает корректировку бюджета с целью улучшить отразить фактическую структуру расходов. Сокращение расходов по статье «Оборудование и принадлежности» отражает разовые расходы, связанные с созданием Секции обслуживания клиентов, вводом в действие Центра по обслуживанию клиентов и техническим оснащением новой видеостудии в 2010-2011 гг. Что касается сокращения «Оперативных расходов», то оно связано с переводом соответствующих ассигнований в статью «Услуги по контрактам» с целью лучше отразить характер требуемых услуг.

19.11. Что касается роста бюджета, то увеличение расходов по статье «Служебные командировки» связаны главным образом с обеспечением поддержки инициатив Генерального директора через средства массовой информации. Увеличение расходов по статье «Поездки третьих лиц» связано с организацией семинара для журналистов из развивающихся стран, который ранее финансировался по Программе 9. Увеличение расходов по статье «Публикации» связаны с программой оцифровывания публикаций ВОИС, реализуемой Библиотекой ВОИС. Увеличение расходов по статье «ССУ и коммерческие услуги» связаны, соответственно, с услугами художников/оформителей и дизайнеров, которые необходимы для увеличения выпуска основных публикаций ВОИС на шести официальных языках, реализации инициативы ПСП по обеспечению взаимодействия/обобщению опыта взаимодействия с клиентами и дальнейшим повышением имиджа ВОИС.

Программа 19

(в тыс. шв. франков)

	Утвержденный бюджет на 2010-2011 гг.	Пересмотр. бюджет на 2010/11 гг. после перераспред. ¹	Предлаг. бюджет 2012/13 гг.	Разница	
				Сумма	%
А. Расходы по персоналу					
Должности	10 585	10 430	11 209	779	7,5%
Категория специалистов - краткосрочные контракты	n/a	n/п	798	n/п	n/п
Категория общего обслуживания - краткосрочные контракты	n/a	n/п	1 292	n/п	n/п
[Консультанты]	269	134	n/п	n/п	n/п
[Временные сотрудники]	1 899	1 871	n/п	n/п	n/п
Стажеры	48	50	--	(50)	-100,0%
Всего, А	12 801	12 486	13 299	814	6,5%
В. Расходы, не связанные с персоналом					
Поездки и стипендии					
Служебные командировки	225	215	255	40	18,6%
Поездки третьих лиц	60	89	141	52	59,0%
<i>Итого</i>	<i>285</i>	<i>304</i>	<i>396</i>	<i>92</i>	<i>30,4%</i>
Услуги по контрактам					
Конференции	47	82	25	(57)	-69,3%
Вознаграждение экспертов	75	75	--	(75)	-100,0%
Публикации	135	135	264	129	95,6%
ССУ и коммерческие услуги	799	1 466	1 815	349	23,8%
<i>Итого</i>	<i>1 056</i>	<i>1 757</i>	<i>2 104</i>	<i>347</i>	<i>19,7%</i>
Оперативные расходы					
Связь	n/a	n/a	54	n/a	n/п
Представительские функции	n/a	n/a	15	n/a	n/п
[Связь и прочее]	379	371	n/a	n/a	n/па
<i>Итого</i>	<i>379</i>	<i>371</i>	<i>69</i>	<i>(302)</i>	<i>-81,4%</i>
Оборудование и принадлежности					
Мебель и оборудование	178	175	50	(125)	-71,5%
Принадлежности и материалы	756	743	681	(62)	-8,3%
<i>Итого</i>	<i>934</i>	<i>918</i>	<i>731</i>	<i>(187)</i>	<i>-20,4%</i>
Всего, В	2 654	3 350	3 300	(50)	-1,5%
ИТОГО	15 455	15 836	16 599	763	4,8%
ДОЛЖНОСТИ²	33	32	33	1	

¹ Пересмотренный бюджет после перераспределения средств отражает:

- скорректированный бюджет по программам после перераспределения средств в 2010-2011 гг. в соответствии с Финансовым положением 5.5. Дополнительные данные о бюджете на 2010-2011 гг. после перераспределения средств см. в Таблице 10 (Приложение I) «Бюджет после перераспределения средств в разбивке по программам» в настоящем документе и в документе WO/PBC/18/14 «Отчет о реализации программы за 2010 г.»;
- пересмотренные бюджеты программ в сопоставлении с предлагаемой структурой программ в 2012-2013 гг. Для тех программ, для которых пересмотр бюджета не потребовался, пересмотренный бюджет после перераспределения средств эквивалентен бюджету после перераспределения средств, указанному в документе WO/PBC/18/14 «Отчет о реализации программы за 2010 г.». Более подробную информацию о пересмотре см. в Таблице 11 (Приложение I) настоящего документа.

² Более подробную информацию о должностях для данной Программы см. в Таблице в Приложении II.

ПРОГРАММА 20 ВНЕШНИЕ СВЯЗИ, ПАРТНЕРСТВО И ВНЕШНИЕ БЮРО

КОНТЕКСТ ПЛАНИРОВАНИЯ

20.1. Основное внимание в этой Программе уделяется поддержанию и укреплению связей ВОИС с Организацией Объединенных Наций (ООН), другими межправительственными организациями, неправительственными организациями и ассоциациями, а также развитие партнерской деятельности и координация и реализация стратегии ВОИС в области мобилизации ресурсов.

20.2. Права интеллектуальной собственности продолжают оставаться критическим фактором в процессе многочисленных обсуждений вопросов международной и государственной политики, проходящих в рамках ООН и других межправительственных переговоров и процессов. Они выявляют острую потребность в информации о системе ИС, основанной на фактах. Понимание внешней среды и взаимодействие с ней на основе стратегического и базирующегося на результатах подхода является главным приоритетом успешного достижения стратегических целей ВОИС, в частности целей VII и VIII. Это также помогает обеспечить выполнение ВОИС своих обязательств в качестве члена системы ООН для удовлетворения широких потребностей международного сообщества, особенно с точки зрения удовлетворения потребностей развивающихся и наименее развитых стран и содействия процессу разработки сбалансированной и информативной международной политики в области ИС на основе соответствующих рекомендаций Повестки дня ВОИС в области развития.

20.3. В качестве специализированного учреждения ООН, занимающегося вопросами ИС, ВОИС все чаще слышит призывы о внесении такого вклада. В задачи Программы 20 входит обеспечение такого положения, чтобы этот вклад эффективным образом отражал потребности ООН и потребности в рамках других межправительственных процессов и партнерств; чтобы он ясно отражал понимание глобальных вопросов государственной политики, обсуждаемых на таких форумах; чтобы он был целенаправленным и чтобы он учитывал перспективы всех заинтересованных сторон, участвующих в этих процессах; чтобы он отвечал потребностям развивающихся стран и НРС и отражал принципы и рекомендации Повестки дня ВОИС в области развития. Путем формирования, развития и осуществления стратегических внешних партнерских связей ВОИС может достичь эффективного и полезного результата, особенно в плане удовлетворения потребностей развивающихся стран, особенно НРС, в получении более широких выгод за счет использования системы ИС.

20.4. Основной темой Программы ВОИС в области развития является обеспечение такого положения, чтобы развивающиеся страны и НРС имели средства для максимального использования ИС для целей развития. В Рекомендации 2 Повестки дня в области развития содержится призыв «предоставить дополнительную помощь ВОИС через донорское финансирование и создать в ВОИС целевые или другие добровольные фонды специально в интересах НРС, и продолжать при этом уделять приоритетное внимание финансированию деятельности в Африке с использованием бюджетных и внебюджетных ресурсов в целях содействия, *среди прочего*, юридическому, коммерческому, культурному и экономическому использованию интеллектуальной собственности в этих странах». После проведения в ноябре 2009 г. Конференции ВОИС по развитию партнерства для мобилизации ресурсов в целях развития, организованной в ответ на Рекомендацию 2 ПДР, в двухлетний период 2010-2011 гг. началась реализация определенных «следующих шагов», включая разработку стратегии по мобилизации организационных ресурсов. Задача на 2012-2013 гг. предусматривает изыскание дополнительных ресурсов для развивающихся стран и НРС в качестве дополнительного источника поддержки, не в форме замены финансирования деятельности в области развития из регулярного бюджета, а в качестве дополнительного и вспомогательного источника поддержки для удовлетворения потребностей деятельности в области развития и с целью ускорения использования ИС в целях развития в контексте программ и приоритетов ВОИС. Для этого ВОИС будет в максимальной степени использовать свои связи с межправительственными организациями, двусторонними и многосторонними донорскими учреждениями и благотворительными фондами для поддержки и координации процесса мобилизации ресурсов внутри Секретариата, а также для поддержки развивающихся стран – членов ВОИС с целью мобилизации ресурсов и обеспечения доступа к ним.

СТРАТЕГИИ ОСУЩЕСТВЛЕНИЯ И РИСКИ

20.6. Достижение цели ВОИС в признании ее роли в качестве ведущего учреждения ООН по вопросам ИС и ее признание в качестве надежного и ответственного партнера, зависит от качества и своевременности ее важного вклада, ее реагирования на потребности ООН, МПО, НПО и других ассоциаций, и успешной реализации партнерских связей, обеспечивающих осязаемые результаты, в соответствии с Рекомендациями 30, 40 и 42 ПДР.

20.7. Для достижения этой цели ВОИС разработает стратегии участия и партнерства, которые обеспечат качество и актуальность вклада ВОИС и которые будут соответствовать общим указаниям государств - членов ВОИС и учитывать мнения широкого круга заинтересованных сторон. С учетом этого стратегические подходы в двухлетнем периоде будут включать:

- укрепление связи с ключевыми партнерами, такими, как Департамент ООН по экономическим и социальным вопросам (ДЭСВ-ООН), Программы развития Организации Объединенных Наций (ПРООН), ВТО, Всемирная организация здравоохранения (ВОЗ), Конференция ООН по торговле и развитию (ЮНКТАД), Программа ООН по окружающей среде (ЮНЕП), Рамочная конвенция ООН об изменении климата (РКИКООН), Организация Объединенных Наций по промышленному развитию (ЮНИДО), Продовольственная и сельскохозяйственная организация (ФАО), Международный союз электросвязи (МСЭ) и Организация Объединенных Наций по вопросам образования, науки и культуры (ЮНЕСКО), а также координацию осуществления совместных проектов и деятельности, согласованных с этими организациями.
- Координацию своевременности и качества участия ВОИС в реагировании на запросы со стороны организаций системы ООН и других МПО и НПО.
- Мониторинг и предоставление отчетности о переговорах, процессах и обсуждениях в ООН и других межправительственных форумах, имеющих высокую актуальность и приоритет для ВОИС, определение возможностей внесения полезного дополнительного вклада со стороны ВОИС и координацию вклада и участие других соответствующих программ ВОИС.
- Создание институциональных механизмов и практических партнерств для совместной работы в НПО, а также механизмов, позволяющих улучшить понимание ВОИС позиций и взглядов широких слоев общества.
- Разработку и координацию осуществления стратегии мобилизации ресурсов и развития партнерства, направленные на расширение доступности ресурсов для государств - членов ВОИС с целью реализации проектов в области ИС на основе «следующих шагов», определенных Конференцией по развитию партнерства для мобилизации ресурсов в целях развития (ноябрь 2009 г.), в соответствии с отчетностью, направленной в КРИС. Эта работа будет включать использование партнерских связей с частным сектором на основе руководящих принципов, подлежащих одобрению государствами-членами и подготовленных в соответствии с используемой в ООН передовой практикой, а также поддержки и использование базы данных ВОИС «Matchmaking», которая была разработана в рамках проекта КРИС.

ВНЕШНИЕ БЮРО

20.7. Каждое внешнее бюро ВОИС, в пределах соответствующей принимающей страны и окружающего региона, находящегося в одной и той же временной зоне, будет обеспечивать поддержку услуг ВОИС в глобальных системах охраны (Стратегическая цель II), а также услуги в области создания потенциала в сотрудничестве с соответствующими региональными бюро

Проект предлагаемых Программы и бюджета на 2012-2013 гг.

(Стратегическая цель III). Кроме того, внешние бюро будут осуществлять следующие конкретные стратегии. Будущая роль внешних бюро будет определена в процессе текущих консультаций с государствами членами.

Бюро ВОИС в Нью-Йорке (NYO)

20.8. Бюро, в частности, будет оказывать поддержку дальнейшему сотрудничеству с Организацией Объединенных Наций и ее программами.

Бюро ВОИС в Бразилии (WBO)

20.9. Бюро ВОИС в Бразилии (WBO) оказывает поддержку деятельности по реализации Стратегической цели III с особым упором на более широкое использование системы ИС и услуг, предоставляемых ВОИС, в частности в Бразилии и других развивающихся странах, осуществляющих программы сотрудничества с Бразилией;

20.10. Бюро осуществляет административные функции в рамках договора о целевом фонде между правительством Бразилии и ВОИС, который, *среди прочего*, имеет целью содействие развитию культуры ИС среди национальных и международных учреждений и пользователей посредством инициатив, предусматривающих сотрудничество среди развивающихся стран внутри и за пределами региона Латинской Америки с использованием специальных знаний в области ИС, которыми располагает Бразилия.

Бюро ВОИС в Сингапуре (WSO)

20.11. Бюро ВОИС в Сингапуре (WSO) выполняет функции Центра по предоставлению услуг в Азиатско-Тихоокеанском регионе, обращая особое внимание на подрегион Ассоциации государств Юго-Восточной Азии (АСЕАН).

Бюро ВОИС в Японии

20.12. Созданное в 2006 Бюро ВОИС в Японии поддерживает деятельность в рамках учрежденных Японией целевых фондов ВОИС (FIT/JP). ВОИС продолжит тесное сотрудничество с Японией с использованием ресурсов и экспертных знаний, обеспечиваемых FIT/Japan, для осуществления деятельности, предусмотренной Стратегической целью III (Содействие использованию ИС в интересах развития).

ТАБЛИЦА РЕЗУЛЬТАТОВ

Ожидаемые результаты	Показатели результативности	Базовые показатели	Целевые показатели
Более эффективная связь с широкой публикой по вопросам интеллектуальной собственности и роли ВОИС	Использование информации о результатах деятельности ООН в отчетах, резолюциях и документах, относящихся к целевым процессам	Данные отсутствуют	100%
	Отзывы о результатах вклада/участия ВОИС в процессах и форумах в рамках ООН и других МПО	Данные отсутствуют	Положительная оценка вклада/участия ВОИС
	Процент своевременно удовлетворенных внешних запросов в отношении вклада ВОИС, полученных от ООН, МПО и т.д.	Данные отсутствуют	100%
	Число совместных мероприятий/планов работы, осуществленных и	Данные отсутствуют	Мероприятия: 8 Планов работы: 4

Ожидаемые результаты	Показатели результативности	Базовые показатели	Целевые показатели
Открытое, прозрачное и ответственное взаимодействие с НПО Привлечение внебюджетных ресурсов для использования ИС в целях развития за счет прямых взносов в ВОИС или доступа к другим механизмам внешнего финансирования	рассмотренных в соответствии с соглашениями с партнерскими организациями (новые и существующие ПН с МПО)		
	Число брифингов и заседаний/ мероприятий, организованных для НПО	Данные отсутствуют	4
	Число брифингов/мероприятий, организованных для НПО развивающихся стран и НРС	Данные отсутствуют	4
	Увеличение средств в рамках соглашений о целевых фонда	См. FMR 2010/11	10%
	Число и финансовая стоимость реализации проектов ВОИС, финансируемых с помощью механизмов внешнего финансирования, обеспечиваемых донорами	Данные отсутствуют	Пять проектов: общая стоимость: 2 млн. шв. франков
Разработка руководящих принципов ВОИС в области партнерских отношений с частным сектором	Проект находится в процессе подготовки	Утверждение руководящих принципов государствами - членами ВОИС	

РЕСУРСЫ ДЛЯ ПРОГРАММЫ 20

(в тыс. шв. франков)

№ ожидаемого результата и описание	Пересмотр. бюджет на 2010/11 гг. после перераспред. ¹	Предлагаемый бюджет 2012/13 гг.
II.1 Информированное стратегическое использование РСТ всеми новаторами, которые могут получить от этого потенциальную пользу		661
II.8 Более продуктивное использование Мадридской и Лиссабонской систем, включая развивающиеся страны и НРС		738
III.2 Укрепление людских ресурсов, способных выполнять широкий диапазон требований в области эффективного использования ИС в целях развития в развивающихся странах, НРС и странах с переходной экономикой		3 053
III.10 Привлечение внебюджетных ресурсов для использования ИС в целях развития за счет прямых взносов в ВОИС или доступа к другим механизмам внешнего финансирования		1 769
IV.5 Расширение технической инфраструктуры и инфраструктуры знаний в области ИС в ведомствах и других учреждениях ИС в целях совершенствования услуг, предоставляемых заинтересованным лицам (дешевле, быстрее, с более высоким качеством)		135
VIII.3 Эффективное взаимодействие и партнерское сотрудничество ВОИС с ООН и другими МПО в рамках процессов и переговоров		3 362
VIII.4 Открытое, прозрачное и ответственное взаимодействие с НПО		1 194
Итого	11 350	10 912

20.13. Содержащиеся в бюджете на 2010-2011 гг. данные о расходах на персонал представляют собой фактические расходы в 2010 г. и сметные расходы, исчисленные на основе нормативных расходов для 2011 г. Бюджет на 2012-2013 гг. подготовлен с использованием нормативных расходов для следующего двухлетнего периода.

20.14. Сокращение расходов, не связанных с персоналом, обусловлено переносом в 2012-2013 гг. расходов, связанных с функционированием общих служб ООН (например, ОИГ, КСР) из Программы 20 в другие соответствующие программы.

20.15. Увеличение расходов по статье «Служебные командировки» связано с расширением участия ВОИС в процессах и переговорах в рамках ООН. Увеличение расходов по статье «Конференции» связано прежде всего с деятельностью по мобилизации ресурсов и налаживанием партнерских связей, такой, как организация региональных мероприятий для доноров, во исполнение решений Конференции ВОИС по развитию партнерства для мобилизации ресурсов в целях развития.

Программа 20

(в тыс. шв. франков)

	Утвержденный бюджет на 2010-2011 гг.	Пересмотр. бюджет на 2010/11 гг. после перераспред. ¹	Предлаг. бюджет 2012/13 гг.	Разница	
				Сумма	%
А. Расходы по персоналу					
Должности	8 083	6 682	6 735	53	0,8%
Категория специалистов - краткосрочные контракты	n/a	n/p	160	n/p	n/p
Категория общего обслуживания - краткосрочные контракты	n/a	n/a	659	n/a	n/p
[Консультанты]	269	135	n/p	n/p	n/p
[Временные сотрудники]	595	706	n/p	n/p	n/p
Стажеры	48	32	--	(32)	-100,0%
Всего, А	8 994	7 555	7 554	(1)	0,0%
В. Расходы, не связанные с персоналом					
Поездки и стипендии					
Служебные командировки	642	903	1 091	188	20,8%
Поездки третьих лиц	30	410	251	(159)	-38,8%
<i>Итого</i>	672	1 313	1 342	29	2,2%
Услуги по контрактам					
Конференции	44	290	580	290	99,8%
Вознаграждение экспертов	10	25	14	(11)	-42,4%
Публикации	10	90	30	(60)	-66,7%
ССУ и коммерческие услуги	32	157	--	(157)	-100,0%
<i>Итого</i>	96	562	624	62	11,1%
Оперативные расходы					
Служебные помещения и их эксплуатация	739	1 030	1 067	37	3,6%
Связь	n/a	n/p	136	n/p	n/p
Представительские функции	n/a	n/p	48	n/p	n/p
[Связь и прочее]	760	806	n/p	n/p	n/p
<i>Итого</i>	1 499	1 835	1 250	(585)	-31,9%
Оборудование и принадлежности					
Мебель и оборудование	19	40	53	13	31,6%
Принадлежности и материалы	30	46	89	43	95,4%
<i>Итого</i>	49	86	142	56	65,5%
Всего, В	2 315	3 795	3 358	(437)	-11,5%
ИТОГО	11 309	11 350	10 912	(438)	-3,9%
ДОЛЖНОСТИ²	18	15	15	-	

¹ Пересмотренный бюджет после перераспределения средств отражает:

- скорректированный бюджет по программам после перераспределения средств в 2010-2011 гг. в соответствии с Финансовым положением 5.5. Дополнительные данные о бюджете на 2010-2011 гг. после перераспределения средств см. в Таблице 10 (Приложение I) «Бюджет после перераспределения средств в разбивке по программам» в настоящем документе и в документе WO/PBC/18/14 «Отчет о реализации программы за 2010 г.»;
- пересмотренные бюджеты программ в сопоставлении с предлагаемой структурой программ в 2012-2013 гг. Для тех программ, для которых пересмотр бюджета не потребовался, пересмотренный бюджет после перераспределения средств эквивалентен бюджету после перераспределения средств, указанному в документе WO/PBC/18/14 «Отчет о реализации программы за 2010 г.». Более подробную информацию о пересмотре см. в Таблице 11 (Приложение I) настоящего документа.

² Более подробную информацию о должностях для данной Программы см. в Таблице в Приложении II.

СТРАТЕГИЧЕСКАЯ ЦЕЛЬ IX

ЭФФЕКТИВНАЯ СТРУКТУРА АДМИНИСТРАТИВНО-ФИНАНСОВОЙ ПОДДЕРЖКИ

Стратегическая цель IX является второй из двух вспомогательных целей. Она отражает и учитывает потребности Организации в целом в отношении административно-финансовой и управленческой структуры, ориентированной на реализацию вспомогательных программ, с использованием эффективности и прозрачности в качестве руководящих принципов. Эта Стратегическая цель также охватывает широкую институциональную реформу (Программа стратегической перестройки), которая позволит ВОИС обеспечить более качественную, эффективную и рентабельную поддержку и добиться повышения результативности работы.

Ожидаемые результаты	Показатели результативности	Соответствующая программа (программы)
Эффективное, продуктивное, качественное и ориентированная на пользователя предоставление вспомогательных услуг внутренним клиентам и внешним заинтересованным сторонам (людские ресурсы, ИТ, конференции, языковое обслуживание, закупки, поездки, печать и публикации, управление служебными помещениями)	Экономия затрат на товары и услуги, покупаемые ВОИС (на основе запросов о контрактных предложениях, переговоров и мероприятий по глобализации в рамках ООН)	Программа 24
	Доля (%) внутренних клиентов, удовлетворенных работой служб закупки	Программа 24
	Доля (%) затраченных ресурсов с учетом критериев ООН	Программа 24
	Время обработки электронного командировочного удостоверения и электронного запроса на проведение мероприятий (с учетом соответствующего конечного срока)	Программа 24
	Время обработки виз для третьих лиц	Программа 24
	Снижение путевых расходов в результате проведения электронных и видеоконференций	Программа 24
	Соотношение числа сотрудников (полная занятость к численности персонала Отдела людских ресурсов)	Программа 23
	Доля (%) персонала, удовлетворенного работой службы ЛР	Program 23
	Производительность труда при расчетах, вводе данных и сборе и предоставлении статистической информации (доставка почты)	Программа 27
	Доля (%) освещения работы РСТ в СМИ в бумажном и электронном формате по времени	Программа 27
	Доля (%) поданных уведомлений в рамках Мадридской системы по времени	Программа 27
	% использования б/д Romarin в электронном формате по времени	Программа 27
	Доля (%) внутренних и внешних пользователей, удовлетворенных работой конференционной службы ВОИС	Программа 27
	Стандарты производительности в письменном переводе и затраты на страницы перевода	Программа 27
Принятие государствами-членами комплексной языковой политики вместе с требованиями о выделении соответствующих ресурсов	Программа 27	

Ожидаемые результаты	Показатели результативности	Соответствующая программа (программы)
	Использование аутсорсинга и создание технической инфраструктуры ИТ	Программа 25
	Обеспечение доступности заседаний ВОИС в реальном времени через Интернет или после проведения мероприятия	Программа 25
	Число цельноинтегрированных коммуникационных каналов	Программа 25
	Аренда дополнительных служебных помещений и соответствующего оборудования (исходя из той же численности персонала на конец 2011 г.)	Программа 24
	Число основных технических установок (электрических, санитарных, отопительных и охлаждающих), усовершенствованных в соответствии с применяемыми стандартами (подлежит определению)	Программа 24
Тесное увязывание инвестиций в ИКТ со стратегическими приоритетами и получение деловых выгод	Доля (%) числа проектов, в отношении которых была сделана оценка полученных выгод после их реализации	Программа 25
	Уровень готовности реализации проекта библиотеки для инфраструктуры информационных технологий (ITIL) на базе официальной самооценки по шкале 5	Программа 25
Эффективное и продуктивное программное и финансовое планирование, обработка данных, реализация, оценка и представление отчетности на основе результатов	Доля (%) программ ВОИС, использующих данные о результативности работы для управления деятельностью в рамках Программы	Программа 22
	Доля (%) респондентов (ВОИС), считающих, что ВОИС обеспечивает отчетность о достигнутых результатах	Программа 22
	Финансовые операции и управление бюджетом соответствуют положениям применимых конвенций и договоров ВОИС, финансовым правилам и положениям ВОИС и стандартам отчетности	Программа 22
	Удовлетворительные финансовые отчеты от внешних аудиторов подтверждают соответствие бухгалтерских операций применяемым положениям, правилам и стандартам	Программа 22
Обеспечение хорошо управляемого, разнообразного, мотивированного и обладающего соответствующими профессиональными навыками персонала	Доля (%) штатных сотрудников, чья результативность работы оценивается исходя из их индивидуальных задач и компетенции	Программа 23
	Заблаговременный набор кадров	Программа 23
	Доля от общего процента заработной платы, инвестируемая в развитие персонала	Программа 23
	Географическое разнообразие - % представленных государств-членов	Программа 23
	Доля (%) женщин, занимающих должности в профессиональной категории и более высокие должности	Программа 23
	Снижение числа невыходов на работу	Программа 23
	Сокращение числа апелляций	Программа 23
Обеспечение безопасности персонала ВОИС, делегатов, посетителей и информационных и физических активов	Доля (%) штатных сотрудников ВОИС, делегатов и посетителей, сообщивших о инцидентах, связанных с работой	Программа 28
	Доля (%) своевременных запросов об оказании помощи в отношении безопасности на конференциях или мероприятиях, проводимых в Женеве или за ее пределами	Программа 28

Проект предлагаемых Программы и бюджета на 2012-2013 гг.

Ожидаемые результаты	Показатели результативности	Соответствующая программа (программы)
	Комплексный характер и актуальность политики, процедур и стандартов в области информационной безопасности	Программа 25
	Создание обновленного реестра рисков в области информационной безопасности	Программа 25
Снижение до минимума расходов, связанных с новым административным зданием	Использование оставшихся средств в рамках утвержденного консолидированного бюджета и ассигнований в течение гарантийного периода строительства	Программа 29
Ввод в эксплуатацию нового конференц-зала и соответствующего оборудования для проведения заседаний государств-членов	Строительство нового конференц-зала и установка соответствующего оборудования согласно утвержденному качеству, бюджету и графику	Программа 29
Улучшение координации и согласованность в работе Секретариата	Завершение ПСП	Программа 21
	Достижение предусмотренного уровня результатов, ПСП	Программа 21
	Доля (%) запросов о консультативной помощи, на которые были получены ответы из Бюро юридического консультанта	Программа 21
	Доля (%) своевременно обработанных уведомлений и о присоединении	Программа 21
Улучшение производственной среды путем обеспечения эффективной регулирующей структуры и эффективных каналов рассмотрения озабоченностей персонала	Доля (%) пользователей, удовлетворенных стандартами услуг Бюро омбудсмена	Программа 21
	Число штатных сотрудников, осведомленных об этических принципах и этической политике ВОИС	Программа 21
Сокращение влияния деятельности ВОИС на окружающую среду	Число программ, содержащих показатели, базовые показатели и целевые показатели по улучшению окружающей среды	Программа 24
	Доля (%) сокращения выбросов углерода с точки зрения сокращения потребления энергии (применительно к зданиям ВОИС)	Программа 24
Улучшение физического доступа на территорию ВОИС	Число соответствующих программ, включающих показатели цели и базовые показатели и целевые показатели в отношении физического доступа	Программа 24
Обеспечение эффективных и профессиональных функций внутреннего аудита, охватывающих все области деятельности с высоким риском	Число аудиторских проверок, проведенных в областях с высоким риском	Программа 26
	Применение профессиональных стандартов, кодекса норм поведения и практических рекомендаций Института внутренних аудиторов	Программа 26
	Всесторонний и тщательный контроль за реализацией рекомендаций в области надзора, отражающий все исторические рекомендации, новые рекомендации и их статус	Программа 26
Использование отчетов о расследованиях в качестве основы для принятия решений Генеральным директором .	Проведение расследований в соответствии с Уставом внутреннего надзора, единообразными руководящими принципами ООН для проведения расследований, руководством по процедурам проведения расследований и политике в области расследований (в настоящее время в форме проекта)	Программа 26
Использование оценочной информации на основе представленных доказательств для принятия решений высшим руководством, руководителями программ и государствами-	Проведение оценок в соответствии с руководством по политике и процедурам в области проведения оценок.	Программа 26

Ожидаемые результаты	Показатели результативности	Соответствующая программа (программы)
членами		

ПРОГРАММА 21 ИСПОЛНИТЕЛЬНОЕ РУКОВОДСТВО

КОНТЕКСТ ПЛАНИРОВАНИЯ

21.1. Принципиальной задачей для Исполнительного руководства ВОИС является обеспечение стратегического руководства и проведение изменений, которые позволят Организации эффективно осуществлять деятельность и выполнять свой мандат в быстро изменяющейся внешней среде.

21.2. Главной базой для организационного совершенствования остается Программа стратегической перестройки (ПСП). В течение предыдущего двухлетнего периода был завершен этап определения и планирования ПСП, и начался этап реализации. В 2012/13 гг. внимание Группы высшего руководства (ГВР) будет обращено на обеспечение своевременного осуществления 19 основных инициатив ПСП, и достижение ожидаемых результатов с точки зрения главных ценностей Организации.

21.3. В рамках Программы должна быть также продолжена работа по укреплению надежной, прозрачной связи с государствами-членами и другими заинтересованными сторонами с целью содействия реализации девяти Стратегических целей. Жесткие ограничения в ресурсах и неопределенная глобальная экономическая ситуация потребуют больших усилий в реализации задачи обеспечения равного и эффективного удовлетворения постоянно возрастающих запросов, связанных с расширением понимания важности интеллектуальной собственности для развитых и развивающихся стран, а также обеспечение адекватных ресурсов для предоставления услуг, приносящих доход Организации.

СТРАТЕГИИ ОСУЩЕСТВЛЕНИЯ И РИСКИ

21.4. В рамках Программы будут пропагандироваться и поддерживаться стратегии и инициативы, направленные на обеспечение интегрированного и ориентированного на результат административного управления, повышения качества отчетности руководства, расширение этических норм и ответственности в области руководства, повышение результативности в соответствии с принципами управления, ориентированного на конечный результат (УКР), СССП и основными принципами ПДР. Деятельность в рамках Программы будет направлена на обеспечение продуктивной трудовой среды, которая отражает организационные ценности и основывается на справедливых и соразмерных правилах, политике, регулирующей поведение на рабочих местах, и эффективных средствах удовлетворения озабоченности персонала.

21.5. В 2012/13 гг. будут осуществляться следующие стратегии:

- (i) *Укрепление связи с государствами-членами:* Регулярная, качественная связь, консультации и диалог с государствами-членами увеличит поток информации на всех уровнях и расширит прозрачность программной деятельности.
- (ii) *Улучшение внутренней согласованности и эффективности:* Укрепление будет продолжено на уровне процессов координации работы ГВР, процессов представления отчетности руководством и за счет реализации ПСП. Каждый из 19 проектов ПСП включает набор стратегий реализации, которые позволят укрепить культуру управления Организации и ее ключевые ценности. Это включает следующее:
 - *Ориентирование услуг:* улучшение внешней взаимосвязи со всеми заинтересованными сторонами; укрепление внешних связей и организационной индивидуальности.
 - *Работа в качестве единого целого:* укрепление внутренней связи и организационной культуры; реализация ПОР с целью упорядочения административных процессов; пересмотр нормативно-правовой базы людских ресурсов.
 - *Ответственность за достижение результатов:* укрепление на всех уровнях управления, основанного на результатах.

- *Экологическая, социальная и управленческая ответственность:* расширение понимания этических принципов и функций; сокращение углеродного следа в деятельности ВОИС.

(iii) *Повышение качества функционирования Ассамблей ВОИС:* Форма и содержание Сегмента высокого уровня (СВУ), который был введен в 2009 г. с целью повышения уровня политического участия, будут усовершенствованы при проведении будущих СВУ, которые предусматривается проводить один раз в два года. Упорядоченная внутренняя координация и планирование будут содействовать тщательной и своевременной подготовке Ассамблей, что будет способствовать упрощению работы государств-членов в наиболее важных руководящих органах ВОИС.

(iv) *Расширение вклада ВОИС в работу Консультативного совета руководителей (КСР):* ВОИС продолжит выполнять роль «активного игрока» в системе ООН, включая КСР. Продолжится дальнейшая пропаганда ее лидирующей позиции по вопросам ИС.

(v) *Обеспечение быстрых и надежных правовых консультаций и услуг* в соответствии с нормативными требованиями и применимым законодательством с целью упрощения ведения дел Секретариатом и учредительными органами Организации. Продолжится дальнейшая разработка базы данных ВОИС «Lex», содержащая подборку законов и договоров в области ИС, с учетом изучения спроса и пожеланий пользователей.

(vi) *Повышение качества рассмотрения жалоб и конфликтов:* Будут упорядочены правила и процедуры официальных процессов рассмотрения жалоб. Будет оказываться активная поддержка использованию альтернативных механизмов урегулирования конфликтов с целью их предотвращения, а также с целью неформального урегулирования конфликтов.

(vii) *Разработка системы обеспечения добросовестности и соблюдения этических норм:* Начнется претворение стратегического плана деятельности недавно созданного Бюро ВОИС по соблюдению этических норм, включая разработку проекта кодекса этических норм, программы раскрытия финансовой информации, введение политики отказа от репрессалий и подготовку персонала.

21.6. Многие из этих инициатив, находящихся на ранних этапах реализации, носят комплексный, широкомасштабный характер. Возможные риски включают естественное сопротивление изменениям, усталость от инициатив и конкурентный спрос на ресурсы. Снижение рисков будет осуществляться с помощью надежной структуры управления ПСП во взаимодействии с высшим руководством, а также с помощью инициатив, имеющих конкретное отношение к культурным изменениям и внутренним связям, которые предусматривают широкое участие персонала.

ТАБЛИЦА РЕЗУЛЬТАТОВ

Ожидаемые результаты	Показатели результативности	Базовые показатели	Целевые показатели
Эффективное взаимодействие с государствами-членами	Доля (%) заседаний комитетов, для которых были организованы предварительные информационные заседания для государств-членов	Будут определены позднее: число информационных заседаний до проведения заседаний Комитетов в 2010/11 гг.	90% заседаний Комитета
	Доля (%) писем ГД от государств-членов, на которые были даны ответы в течение двух недель	Будут определены позднее	В среднем 80%
	Уровень удовлетворенности государств-членов подготовкой и функционированием Ассамблей	В настоящее время данные отсутствуют	85% выражения удовлетворенности

Ожидаемые результаты	Показатели результативности	Базовые показатели	Целевые показатели
Улучшение координации и согласованности в работе Секретариата	Своевременность публикации документов Ассамблей	Выпуск 90% публикаций по крайней мере за два месяца до Ассамблей	Все документы опубликованы за два месяца до Ассамблей
	Завершение ПСП	Завершение одной из 19 инициатив в 2010 г.	Все инициативы осуществлены
	Достижения уровня результатов, предусмотренного ПСП	См. Приложение к отчету о базовых показателях ПСП (LIRL)	Достижение 75% от целевых показателей (см.таблицу результатов ПСП)
	Доля (%) запросов о консультативной помощи, на которые были получены ответы из Бюро юридического консультанта	100%	95%
	Доля (%) своевременно обработанных уведомлений о присоединении	100% обработанных уведомлений в течение трех дней	95% уведомлений, обработанных в течение трех дней
Улучшение производственной среды путем обеспечения эффективной регулирующей структуры и эффективных каналов рассмотрения озабоченностей персонала	Доля (%) пользователей, удовлетворенных стандартами услуг Бюро Омбудсмана	Данные отсутствуют	70%
	Доля (%) штатных сотрудников, осведомленных об этических принципах и политики ВОИС	64%	+10%
Эффективное взаимодействие ВОИС и партнеров в рамках ООН и других процессов и переговоров в рамках МПО	Новые совместные инициативы с учреждениями ООН	Данные отсутствуют	две
Расширенный доступ и использование правовой информации, относящейся к ИС	Расширенное представление в базе данных ВОИС «Lex» правовой информации, относящейся к ИС	Ограниченный охват региональных соглашений об экономической интеграции (23, из которых о 13 были направлены уведомления в ВТО, а также двусторонние договоры, содержащие положения об ИС (в настоящее время 90, из которых о 40 были направлены уведомления в ВТО)	Существенный охват более 200 региональных договоров об экономической интеграции и двусторонних договоров в базе данных ВТО. Частичное отражение договоров вне рамок базы данных

РЕСУРСЫ ДЛЯ ПРОГРАММЫ 21

(в тыс. шв. франков)

№ ожидаемого результата и описание		Пересмотр. бюджет на 2010/11 гг. после перераспред. ¹	Предлагаемый бюджет 2012/13 гг.
V.3	Расширенный доступ и использование правовой информации, относящейся к ИС		2 244
VIII.3	Эффективное взаимодействие ВОИС и партнеров в рамках ООН и других процессов и переговоров в рамках МПО		100
VIII.5	Эффективное взаимодействие с государствами-членами		5 311
IX.7	Улучшение координации и согласованности в работе Секретариата		10 255
IX.8	Улучшение производственной среды путем обеспечения эффективной регулирующей структуры и эффективных каналов рассмотрения озабоченностей персонала		1 038
Итого		18 262	18 948

21.7. Содержащиеся в бюджете на 2010-2011 гг. данные о расходах на персонал представляют собой фактические расходы в 2010 г. и сметные расходы, исчисленные на основе нормативных расходов для 2011 г. Бюджет на 2012-2013 гг. подготовлен с использованием нормативных расходов для следующего двухлетнего периода. Следует отметить, что в двухлетнем периоде 2010-2011 гг. в рамках Программы 21 были созданы несколько подразделений (Отдел по вопросам Ассамблей и документации, Бюро по этике, Омбудсмен), полные расходы на которые не были включены в бюджет на указанный период. Эти расходы были полностью учтены в бюджете на 2012-2013 гг., что обусловило его увеличение в 2012-2013. Кроме того, в данную Программу была переведена одна новая должность.

21.8. Большая часть сокращения расходов по статье «Услуги по контрактам» приходится на сокращение сметных расходов на специальные соглашения об оказании услуг. Сокращение же расходов на ССУ связано главным образом с графиком осуществления Программы стратегической перестройки (ПСП). Первый этап ПСП предусматривает выделение значительных ассигнований по статье «Услуги по контрактам» на цели стратегического консультирования по кадровым вопросам, планирования осуществления инициатив в рамках ПСП, разработки «дорожной карты» ПСП и переформулирование основополагающих принципов. Второй этап ПСП, осуществление которого началось в 2010-2011 гг., в 2012-2013 гг. будет в значительно меньшей степени зависеть от использования внешних экспертных услуг по причине создания Бюро по управлению ПСП.

21.9. Потребности в ресурсах, представленные в отношении результата «Расширенный доступ и использование правовой информации, относящейся к ИС» обусловлены необходимостью постоянного привлечения младших юристов и юристов среднего уровня (путем заключения с ними контрактов о внештатной работе), которые желают ознакомиться и всесторонне изучить правовые системы в области ИС стран своего географического района. Их работа будет способствовать обеспечению полного обновления и включению в «WIPO Lex» последних данных об основном и вспомогательном законодательстве в области ИС той или иной страны. Это, в свою очередь, будет способствовать расширению возможностей ВОИС по предоставлению надежной, обновленной и полной правовой информации, касающейся ИС, через указанную онлайн-базу данных.

21.10. Увеличение оперативных расходов связано с участием ВОИС в работе Координационном совете руководителей системы ООН (КСР) и предпринимаемыми ВОИС усилиями по укреплению своей ведущей глобальной роли в вопросах ИС. Кроме того, следует отметить увеличение ассигнований по статье «Представительские функции» в бюджете Канцелярии Генерального директора, что обусловлено активизацией усилий Генерального директора по расширению взаимодействия и коммуникации с государствами-членами.

Программа 21

(в тыс. шв. франков)

	Утвержденный бюджет на 2010-2011 гг.	Пересмотр. бюджет на 2010/11 гг. после перераспред.1	Предлаг. бюджет 2012/13 гг.	Разница	
				Сумма	%
А. Расходы по персоналу					
Должности	10 611	13 234	14 218	984	7,4%
Категория специалистов - краткосрочные контракты	n/a	n/p	1 636	n/p	n/p
Категория общего обслуживания - краткосрочные контракты [Консультанты]	n/a	n/p	467	n/p	n/p
[Временные сотрудники]	807	n/p	n/p	n/p	n/p
Стажеры	844	740	n/p	n/p	n/p
	--	241	100	(141)	-58,5%
Всего, А	12 262	15 154	16 420	1 267	8,4%
В. Расходы, не связанные с персоналом					
Поездки и стипендии					
Служебные командировки	826	993	705	(288)	-29,0%
Поездки третьих лиц	-	--	--	--	n/p
Стипендии	--	--	120	120	n/p
<i>Итого</i>	826	993	825	(168)	-16,9%
Услуги по контрактам					
Конференции	10	113	132	19	17,2%
Вознаграждение экспертов	3	3	5	2	66,7%
Публикации	12	17	10	(7)	-41,2%
ССУ и коммерческие услуги	996	1 512	723	(789)	-52,2%
<i>Итого</i>	1 021	1 644	870	(774)	-47,1%
Оперативные расходы					
Связь	n/a	n/p	28	n/p	n/p
Представительские функции	n/a	n/p	658	n/p	n/p
Общие службы ООН	n/a	n/p	100	n/p	n/p
[Связь и прочее]	349	378	n/p	n/p	n/p
<i>Итого</i>	349	378	786	408	107,7%
Оборудование и принадлежности					
Мебель и оборудование	45	56	24	(32)	-57,4%
Принадлежности и материалы	26	36	23	(13)	-36,1%
<i>Итого</i>	71	92	47	(45)	-49,1%
Всего, В	2 267	3 108	2 528	(580)	-18,7%
ИТОГО	14 529	18 262	18 948	687	3,8%
ДОЛЖНОСТИ²	24	34	35	1	

¹ Пересмотренный бюджет после перераспределения средств отражает:

- скорректированный бюджет по программам после перераспределения средств в 2010-2011 гг. в соответствии с Финансовым положением 5.5. Дополнительные данные о бюджете на 2010-2011 гг. после перераспределения средств см. в Таблице 10 (Приложение I) «Бюджет после перераспределения средств в разбивке по программам» в настоящем документе и в документе WO/PBC/18/14 «Отчет о реализации программы за 2010 г.»;
- пересмотренные бюджеты программ в сопоставлении с предлагаемой структурой программ в 2012-2013 гг. Для тех программ, для которых пересмотр бюджета не потребовался, пересмотренный бюджет после перераспределения средств эквивалентен бюджету после перераспределения средств, указанному в документе WO/PBC/18/14 «Отчет о реализации программы за 2010 г.». Более подробную информацию о пересмотре см. в Таблице 11 (Приложение I) настоящего документа.

² Более подробную информацию о должностях для данной Программы см. в Таблице в Приложении II.

ПРОГРАММА 22 УПРАВЛЕНИЕ ПРОГРАММАМИ И ФИНАНСОВЫМИ РЕСУРСАМИ

КОНТЕКСТ ПЛАНИРОВАНИЯ

22.1. Неопределенность глобальной экономики, скромные темпы роста доходов и возрастающая потребность в услугах ВОИС определяют контекст настоящей Программы. В текущем двухлетнем периоде были предприняты энергичные усилия в рамках Программы стратегической перестройки (ПСП) по укреплению: (а) системы управления деятельностью Организации, основанной на результатах; (б) управления финансовыми ресурсами; и (с) внутреннего контроля.

22.2. Реализация в 2010-2011 гг. Программы стратегической перестройки (ПСП) «Расширение инициативы УКР» и проект УКР в рамках КРИС обеспечили успешное продвижение концепции УКР из концептуальной плоскости на более практический уровень. Успехи в реализации концепции управления, ориентированного на конечный результат (УКР), включают разработку Среднесрочного стратегического плана на 2010-2015 гг., а также совершенствование оперативного планирования в контексте Программы и бюджета на 2012-2013 гг. и в ежегодных планах работы в двухлетнем периоде 2010-2011 гг. Прделанная в 2010-2011 гг. работа по разработке системы рационального планирования в двухлетнем периоде 2012-2013 гг. была необходимым условием для разработки соответствующих систем и средств для поддержки эффективного осуществления концепции УКР в рамках Организации, включая мониторинг и оценку результативности работы.

22.3. В 2010-2011 гг. были предприняты инициативы по обеспечению более эффективного и продуктивного управления финансовыми ресурсами Организации, укреплению системы внутреннего контроля и внешнего надзора и обеспечения соответствия с новыми стандартами учета – Международными стандартами учета в государственном секторе (МСУГС). Их основная цель - управление инвестициями и резервами после принятия государствами-членами новой политики в области инвестиций и резервов и разработки необходимых финансовых элементов в рамках политики и нормативной базы ВОИС, включая подготовку к введению в действие системы планирования общеорганизационных ресурсов (ПОР).

СТРАТЕГИИ ОСУЩЕСТВЛЕНИЯ И РИСКИ

22.4. Основной упор в двухлетнем периоде будет сделан на обеспечение такого положения, чтобы финансовое управление, ориентированное на конечный результат, полноценно поддерживалось адекватными системами и средствами в рамках ПОР. Полная интеграция финансовой системы ВОИС и системы УКР имеет важное значение для разработки согласованных и взаимодополняющих систем с целью интеграции программного и финансового планирования, мониторинга и представления отчетности. В качестве первого шага будет необходимо заложить фундамент ПОР в плане разработки упорядоченной, ясной и последовательной политики, положений и процессов, относящихся к управлению ресурсами и планированию результативности работы, мониторингу и оценке результативности работы. Существует необходимость определения вопросов передачи ответственности, компетенции и отчетности в согласовании со структурой Программы/бюджета. Дополнительные приоритеты включают: совершенствование процессов управления и прогнозирования доходов ВОИС; институционализацию ответственной культуры расходования средств; расширение контроля затрат, связанных с вопросами развития; и создание более надежной системы контроля в областях, где были выявлены недостатки.

22.5. В программной области будет продолжена работа по разработке и реализации системы мониторинга и оценки результативности работы при полноценном участии руководителей на всех уровнях для обеспечения ее будущей полезности для внутреннего управления и целей отчетности. Эта работа будет также осуществляться на основе Рекомендаций 12, 33 и 38 ПДР с целью обеспечения полной поддержки процесса оценки деятельности, ориентированной на развитие. Это потребует тесного сотрудничества с секторами, действующими по линии Программы 22, а также в рамках проекта ПОР. Хотя система ПОР не будет полностью введена в действие в ВОИС к концу двухлетнего периода, в этот период ожидается завершение этапа разработки и начало реализации. В рамках Программы 22 будет продолжаться тесная связь с секторами, действующими по линии Программы 26 (Внутренний надзор), для обеспечения:

(а) внутренних независимых оценок, дополняющих механизмы оценки результативности работы; (b) определения и своевременного устранения недостатков в системе внутреннего контроля; и (с) адекватного представления услуг органам надзора.

22.6. Будет продолжена работа по совершенствованию финансовой, управленческой и исполнительской отчетности для внутреннего пользования и представления государствам-членам. Среднесрочное рассмотрение СССП, запланированное на 2013 г., будет способствовать укреплению связей и согласованности в работе между подразделениями стратегического и оперативного планирования и оценки результативности работы.

22.7. Для укрепления культуры управления, основанной на результатах, будет использован практический подход в форме оказания целевой поддержки руководителям в периоды концентрации их внимания на выходных результатах, например, подготовка ежегодных планов работы, отчетов о выполнении Программы и бюджета и отчетов о прогрессе в работе на более стратегическом уровне, например, подготовка среднесрочного обзора СССП. В рамках общего контекста особое внимание будет уделено укреплению потенциала в области оценки результативности работы, включая результаты в области развития в соответствии с Рекомендацией 38 ПДР. В течение двухлетнего периода будет продолжена работа по наращиванию потенциала в финансовой области и в области реализации программ.

22.8. Потенциальное продолжение глобального экономического спада вызовет затруднения в эффективном и продуктивном управлении финансовыми ресурсами. Поэтому для ВОИС чрезвычайно важно обеспечить тщательный контроль доходов и расходов с помощью созданной внутренней Группы управления кризисными ситуациями и Механизма предоставления отчетности государствам-членам в области контроля за финансовой деятельностью. Кроме того, постоянно развивающиеся стандарты МСУГС связаны с риском несоблюдения МСУГС. В бюджет Программы 22 на 2012-2013 гг. также включены расходы на Независимый консультативный комитет по надзору (НККН) в размере 737 тыс. шв. франков.

ТАБЛИЦА РЕЗУЛЬТАТОВ

Ожидаемые результаты	Показатели результативности	Базовые показатели	Целевые показатели
Эффективное и продуктивное программное и финансовое планирование, обработка данных, реализация, оценка и представление отчетности на основе результатов	Доля (%) программ ВОИС, использующих данные о результативности работы для управления деятельностью в рамках Программы	20%	50%
	Доля (%) респондентов (ВОИС), считающих, что ВОИС обеспечивает отчетность о достигнутых результатах	59%	75%
	Финансовые операции и управление бюджетом соответствуют положениям применимых конвенций и договоров ВОИС, финансовым правилам и положениям ВОИС и стандартам отчетности	Существующая подборка документированной политики, правил и процедур	Устранение пробелов, определенных с помощью системы ПОР
	Удовлетворительные финансовые отчеты от внешних аудиторов подтверждают соответствие бухгалтерских операций применяемым положениям, правилам и стандартам	Заключение Внешнего аудитора без оговорок	Заключение Внешнего аудитора без оговорок

РЕСУРСЫ ДЛЯ ПРОГРАММЫ 22

(в тыс. шв. франков)

№ ожидаемого результата и описание	Пересмотр. бюджет на 2010/11 гг. после перераспред. ¹	Предлагаемый бюджет 2012/13 гг.
IX.2 Эффективное и продуктивное программное и финансовое планирование, обработка данных, реализация, оценка и представление отчетности на основе результатов		18 901
Итого	17 687	18 901

22.9. Содержащиеся в бюджете на 2010-2011 гг. данные о расходах на персонал представляют собой фактические расходы в 2010 г. и сметные расходы, исчисленные на основе нормативных расходов для 2011 г. Бюджет на 2012-2013 гг. подготовлен с использованием нормативных расходов для следующего двухлетнего периода. Увеличение расходов по статье «Должности» бюджета данной Программы превышает допустимое увеличение, отраженное в нормативных расходах, по причине более низких фактических расходов в 2010 г. по сравнению с базовыми расходами вследствие вакансий в данной Программе.

22.10. Предлагаемое сокращение расходов, не связанных с персоналом, обусловлено главным образом с завершением реализации ряда компонентов одобренного КРИС проекта УКР. Оно коснулось объема сметных ассигнований на 2012-2013 гг. по сравнению с 2010-2011 гг. по таким статьям, как «Служебные командировки», «Поездки третьих лиц», «Конференции», «Вознаграждение экспертов» и «Публикации». Предлагаемое увеличение на 705 тыс. шв. франков расходов по статье «ССУ и коммерческие услуги» связано прежде всего с необходимостью проведения актуарной оценки в соответствии с МСУГС, среднесрочного обзора СССП и обучением персонала в целях укрепления процесса УКР. Кроме того, часть расходов, которая ранее проводилась по статье «Конференции» (например, расходы на устные перевод для сессий ККБ, ОВАН) в настоящее время включены в статью «ССУ и коммерческие услуги». Предлагаемое увеличение оперативных расходов касается прежде всего расходов на аренду и обслуживание мелкого оборудования/машин, используемых Секцией доходов для обработки почтовых конвертов, и оплату услуг ООН по линии МСУГС. В сумму в 508 тыс. шв. франков, проведенную по статье «Административные и банковские сборы», включает ассигнования в размере 388 тыс. шв. франков на выплату вознаграждения Внешним аудитором.

Программа 22

(в тыс. шв. франков)

	Утвержденный бюджет на 2010-2011 гг.	Пересмотр. бюджет на 2010/11 гг. после перераспред. ¹	Предлаг. бюджет 2012/13 гг.	Разница	
				Сумма	%
А. Расходы по персоналу					
Должности	12 618	13 013	14 393	1 380	10,6%
Категория специалистов - краткосрочные контракты	n/a	n/p	160	n/p	n/p
Категория общего обслуживания - краткосрочные контракты	n/a	n/p	2 207	n/p	n/p
[Временные сотрудники]	2 194	2 249	n/p	n/p	n/p
Стажеры	48	26	--	(26)	-100,0%
Всего, А	14 860	15 288	16 760	1 472	9,6%
В. Расходы, не связанные с персоналом					
Поездки и стипендии					
Служебные командировки	108	244	96	(148)	-60,6%
Поездки третьих лиц	500	668	474	(194)	-29,0%
<i>Итого</i>	<i>608</i>	<i>911</i>	<i>570</i>	<i>(341)</i>	<i>-37,5%</i>
Услуги по контрактам					
Конференции	329	419	26	(393)	-93,8%
Вознаграждение экспертов	26	291	16	(275)	-94,5%
Публикации	4	25	4	(21)	-84,0%
ССУ и коммерческие услуги	287	155	860	705	455,8%
<i>Итого</i>	<i>646</i>	<i>890</i>	<i>906</i>	<i>16</i>	<i>1,8%</i>
Оперативные расходы					
Служебные помещения и их эксплуатация	2	2	12	10	500,0%
Связь	n/a	n/p	42	n/p	n/p
Представительские функции	n/a	n/p	10	n/p	n/p
Общие службы ООН	n/a	n/p	508	n/p	n/p
[Связь и прочее]	152	558	n/p	n/p	n/p
<i>Итого</i>	<i>154</i>	<i>560</i>	<i>612</i>	<i>52</i>	<i>9,2%</i>
Оборудование и принадлежности					
Мебель и оборудование	23	23	35	12	52,2%
Принадлежности и материалы	14	14	18	4	28,6%
<i>Итого</i>	<i>37</i>	<i>37</i>	<i>53</i>	<i>16</i>	<i>43,2%</i>
Всего, В	1 445	2 399	2 141	(257)	-10,7%
ИТОГО	16 305	17 687	18 901	1 214	6,9%
ДОЛЖНОСТИ²	40	44	44	-	

¹ Пересмотренный бюджет после перераспределения средств отражает:

- скорректированный бюджет по программам после перераспределения средств в 2010-2011 гг. в соответствии с Финансовым положением 5.5. Дополнительные данные о бюджете на 2010-2011 гг. после перераспределения средств см. в Таблице 10 (Приложение I) «Бюджет после перераспределения средств в разбивке по программам» в настоящем документе и в документе WO/PBC/18/14 «Отчет о реализации программы за 2010 г.»;
- пересмотренные бюджеты программ в сопоставлении с предлагаемой структурой программ в 2012-2013 гг. Для тех программ, для которых пересмотр бюджета не потребовался, пересмотренный бюджет после перераспределения средств эквивалентен бюджету после перераспределения средств, указанному в документе WO/PBC/18/14 «Отчет о реализации программы за 2010 г.». Более подробную информацию о пересмотре см. в Таблице 11 (Приложение I) настоящего документа.

² Более подробную информацию о должностях для данной Программы см. в Таблице в Приложении II.

ПРОГРАММА 23 УПРАВЛЕНИЕ ЛЮДСКИМИ РЕСУРСАМИ И ИХ РАЗВИТИЕ

КОНТЕКСТ ПЛАНИРОВАНИЯ

23.1. Для достижения своих основных целей Организация должна иметь в своем распоряжении управляемый и обладающий надлежащими навыками персонал, который в своих действиях опирается на прочную и надлежащую нормативно-правовую базу, а также ясную политику, эффективные административные процедуры и современные системы. В этом контексте необходимо было бы решить множество проблем, в том числе проблему разрыва между существующим уровнем компетенции и навыками и компетенцией, которые необходимы Организации для удовлетворения будущих потребностей, - проблему, которая также усугубляется медлительностью нынешних процессов набора кадров для Организации; проблему гендерной и географической сбалансированности персонала; проблему нормативной базы, которую требуется обновить, включая Правила и положения о персонале и кадровую политику; необходимость приведения заключаемых с персоналом контрактов в соответствие с передовой практикой общей системы ООН; и необходимость повышения эффективности и действенности процессов в области управления людскими ресурсами.

23.2. Как выяснилось, на эффективность и действенность процессов в области управления людскими ресурсами негативно влияет отсутствие комплексной технической платформы. Так, необходимо было бы применить действующие системы административного управления и начисления заработной платы, а другие процессы, основанные на разработке бумажной документации, нуждаются в автоматизации.

СТРАТЕГИИ ОСУЩЕСТВЛЕНИЯ И РИСКИ

23.3. В двухлетнем периоде 2012-2013 гг. приоритетная задача будет состоять в реализации и непрерывности процесса осуществления крупных инициатив, многие из которых были инициированы в текущем двухлетнем периоде, в том числе в рамках Программы стратегической перестройки (ПСП). Они включают дальнейшее развитие Системы управления служебной деятельностью и повышения квалификации персонала (PMSDS), соединение воедино деятельности по развитию людских ресурсов посредством обучения, пересмотра и применения Правил и положений о персонале, а также разработки, в случае необходимости, дополнительной, вспомогательной политики и процедур. Кроме того, будут оптимизированы различные процессы, включая процессы классификации и набора кадров. Будет продолжен процесс оказания оперативных услуг, касающихся людских ресурсов, всем заинтересованным сторонам, а также повышения качества этих услуг, включая оформление выплат и льгот штатным сотрудникам и обеспечение надлежащего страхования и предоставления медицинских и социальных услуг.

23.4. Процесс набора кадров по-прежнему будет ориентирован на обеспечение сокращения разрыва в области квалификации сотрудников Организации при уделении надлежащего внимания к гендерной сбалансированности и географическому распределению должностей. Одной из самых приоритетных задач в двухлетнем периоде будет являться сокращение продолжительности процесса набора персонала для обеспечения того, чтобы ВОИС могла привлекать наиболее способных кандидатов.

23.5. Одной из высокоприоритетных инициатив, осуществляемых в рамках данной Программы, является проект ПОР. В двухлетнем периоде повышенное внимание будет уделено обеспечению того, чтобы структура и функционирование системы способствовали эффективному удовлетворению потребностей в области управления людскими ресурсами, а также процессу принятия решений старшими должностными лицами, проведению последовательной политики и представлению отчетности государствам-членам.

23.6. Ввиду взаимозависимости некоторые из инициатив в области совершенствования набора людских ресурсов, связанные с ПСП (например, политика, процессы и системы ПОР), в полной мере зависят от пересмотренных Положений и правил о персонале в связи с взаимозависимостью между этими инициативами. Задержки в утверждении могут оказать влияние на достижение прогресса. В этом процессе ключевую роль будут играть приверженность и участие высшего руководства и Совета персонала. Прозрачная и

согласованная политика и процедуры и их последовательное применение помогут сократить число апелляций и жалоб со стороны персонала. Доступ к последней информации и положениям, правилам политике и процедурам будет расширен за счет использования интерактивного руководства по работе с персоналом. Особое внимание будет уделено поддержке новых штатных сотрудников/временного персонала.

23.7. Возможность и способность осуществления изменений и инициатив вместе с дальнейшим эффективным и результативным оказанием услуг может быть связана с определенными рисками. Они могут быть преодолены с помощью более широких полномочий в руководстве людскими ресурсами, обеспечения поддержки со стороны высшего руководства, сплочивания коллектива, улучшения внутренней связи, более четкого определения роли и ответственности и передачи полномочий, а также тщательного планирования деятельности, включая реализацию ПОР. С этой целью будет разработан комплексный среднесрочный план в области людских ресурсов.

ТАБЛИЦА РЕЗУЛЬТАТОВ

Ожидаемые результаты	Показатели результативности	Базовые показатели	Целевые показатели
Эффективное, продуктивное, качественная и ориентированное на пользователя предоставление вспомогательных услуг внутренним клиентам и внешним заинтересованным сторонам (людские ресурсы, ИТ, конференции, языковое обслуживание, закупки, поездки, печать и публикации, управление служебными помещениями)	Сокращение времени стандартных операций, относящихся к людским ресурсам (предоставление субсидий на образование, пособий на иждивенцев)	Три дня	Два дня
	Соотношение числа сотрудников (полная занятость) к численности персонала Отдела людских ресурсов	Один сотрудник Отдела ЛР на 31 сотрудника Организации (январь 2011 г.)	Один сотрудник Отдела ЛР на 50 сотрудников Организации
	Доля (%) штатных сотрудников, удовлетворенных работой службы ЛР	Полностью удовлетворены: 30,8%, удовлетворены: 48,2 не удовлетворены: 17,9%, совершенно не удовлетворены: 3,1%	50% полностью удовлетворены
Обеспечение хорошо управляемого, разнообразного, мотивированного и обладающего соответствующими профессиональными навыками персонала	Доля (%) штатных сотрудников, чья результативность работы оценивается исходя из их индивидуальных задач и компетенции	62%	90%
	Заблаговременный набор кадров	24 недели	21 неделя
	Доля от общего процента заработной платы, инвестируемая в развитие персонала	0.44% (январь 2011 г.)	1%
	Географическое разнообразие - % представленных государственных членов	56.70%	60%
	Доля (%) женщин, занимающих должности в профессиональной категории и более высокие должности	P4 – 44,2% P5 – 30,9 % D1 – 12,1 % D2 – 9,1%	50% (в соответствии с решением ГАООН на основании рекомендаций КМГС)
	Снижение числа невыходов на работу	Среднее число дней отсутствия по больничному листу на каждого сотрудника: 9,6	В среднем 5,5 дней на сотрудника
	Сокращение числа апелляций	27 случаев	22 случая

РЕСУРСЫ ДЛЯ ПРОГРАММЫ 23

(в тыс. шв. франков)

№ ожидаемого результата и описание	Пересмотр. бюджет на 2010/11 гг. после перераспред. ¹	Предлагаемый бюджет 2012/13 гг.
IX.1 Эффективное, продуктивное, качественное и ориентированное на пользователя предоставление вспомогательных услуг внутренним клиентам и внешним заинтересованным сторонам (людские ресурсы, ИТ, конференции, языковое обслуживание, закупки, поездки, печать и публикации, управление служебными помещениями)		8 790
IX.3 Обеспечение хорошо управляемого, разнообразного, мотивированного и обладающего соответствующими профессиональными навыками персонала		12 703
Итого	20 443	21 493

23.8. Содержащиеся в бюджете на 2010-2011 гг. данные о расходах на персонал представляют собой фактические расходы в 2010 г. и сметные расходы, исчисленные на основе нормативных расходов для 2011 г. Бюджет на 2012-2013 гг. подготовлен с использованием нормативных расходов для следующего двухлетнего периода. Предлагаемое увеличение ассигнований по данной Программе включает примерно 0,3 млн. шв. франков на покрытие расходов по таким основным статьям, как «Стажеры», «Страхование профессиональных рисков» и «Взнос в закрытый Пенсионный фонд».

23.9. Предлагаемое увеличение расходов, не связанных с персоналом, по статье «Служебные командировки» обусловлено главным образом расширением участия персонала в различных форумах ООН по людским ресурсам и поездками для целей обучения. Увеличение расходов по статье «Поездки третьих лиц» связаны прежде всего с поездками для участия в собеседованиях (большое число вакансий, которые все еще находятся в процессе заполнения или будут заполнены в 2012-2013 гг.). Увеличение оперативных расходов обусловлено главным образом переносом в Программу 23 расходов на общие службы ООН применительно к управлению людскими ресурсами.

23.10. Впервые предусмотрены ассигнования по статье «ССУ и коммерческие услуги» на покрытие расходов, связанных с беременностью и родами и нетрудоспособностью по болезни; такое покрытие будет осуществляться на основе контракта, заключенного с Внешним агентством по временному трудоустройству (это увеличение компенсировано сокращением других расходов по статье «ССУ и коммерческие услуги»).

Программа 23

(в тыс. шв. франков)

	Утвержденный бюджет на 2010-2011 гг.	Пересмотр. бюджет на 2010/11 гг. после перераспред. ¹	Предлаг. бюджет 2012/13 гг.	Разница	
				Сумма	%
А. Расходы по персоналу					
Должности	13 848	13 970	14 325	355	2,5%
Категория специалистов - краткосрочные контракты	n/a	n/p	360	n/p	n/p
Категория общего обслуживания - краткосрочные контракты	n/a	n/p	1 146	n/p	n/p
[Консультанты]	269	459	n/p	n/p	n/p
[Временные сотрудники]	1 267	1 595	n/p	n/p	n/p
Стажеры	--	42	1 000	958	2278,0%
Всего, А	15 384	16 066	16 832	766	4,8%
В. Расходы, не связанные с персоналом					
Поездки и стипендии					
Служебные командировки	151	140	213	73	52,0%
Поездки третьих лиц	179	176	305	129	73,1%
Стипендии	6	4	--	(4)	-100,0%
<i>Итого</i>	<i>336</i>	<i>320</i>	<i>518</i>	<i>198</i>	<i>61,7%</i>
Услуги по контрактам					
Конференции	7	7	29	22	300,0%
Вознаграждение экспертов	127	130	130	0	0,0%
Публикации	--	--	15	15	n/p
ССУ и коммерческие услуги	3 007	3 098	2 692	(406)	-13,1%
<i>Итого</i>	<i>3 141</i>	<i>3 235</i>	<i>2 866</i>	<i>(369)</i>	<i>-11,4%</i>
Оперативные расходы					
Служебные помещения и их эксплуатация	10	10	50	40	400,0%
Связь	n/a	n/p	50	n/p	n/p
Представительские функции	n/a	n/p	5	n/p	n/p
Общие службы ООН	n/a	n/p	1 057	n/p	n/p
[Связь и прочее]	79	572	n/a	n/p	n/p
<i>Итого</i>	<i>89</i>	<i>582</i>	<i>1 162</i>	<i>580</i>	<i>99,7%</i>
Оборудование и принадлежности					
Мебель и оборудование	57	74	40	(34)	-45,7%
Принадлежности и материалы	199	166	75	(91)	-54,9%
<i>Итого</i>	<i>256</i>	<i>240</i>	<i>115</i>	<i>(125)</i>	<i>-52,0%</i>
Всего, В	3 822	4 377	4 661	284	6,5%
ИТОГО	19 205	20 443	21 493	1 049	5,1%
ДОЛЖНОСТИ²	40	35	36	1	

¹ Пересмотренный бюджет после перераспределения средств отражает:

- скорректированный бюджет по программам после перераспределения средств в 2010-2011 гг. в соответствии с Финансовым положением 5.5. Дополнительные данные о бюджете на 2010-2011 гг. после перераспределения средств см. в Таблице 10 (Приложение I) «Бюджет после перераспределения средств в разбивке по программам» в настоящем документе и в документе WO/PBC/18/14 «Отчет о реализации программы за 2010 г.»;
- пересмотренные бюджеты программ в сопоставлении с предлагаемой структурой программ в 2012-2013 гг. Для тех программ, для которых пересмотр бюджета не потребовался, пересмотренный бюджет после перераспределения средств эквивалентен бюджету после перераспределения средств, указанному в документе WO/PBC/18/14 «Отчет о реализации программы за 2010 г.». Более подробную информацию о пересмотре см. в Таблице 11 (Приложение I) настоящего документа.

² Более подробную информацию о должностях для данной Программы см. в Таблице в Приложении II.

ПРОГРАММА 24 СЛУЖБЫ АДМИНИСТРАТИВНОЙ ПОДДЕРЖКИ

КОНТЕКСТ ПЛАНИРОВАНИЯ

24.1. Закупка товаров и предоставление услуг по контрактам, а также служебные командировки составляют одну из наиболее важных статей расходов, не связанных с персоналом с точки зрения повышения эффективности деятельности и увеличения расходов для всей Организации в целом. Службы закупок и организации поездок сосредоточат свое внимание на получении преимуществ за счет стратегического выбора источников и повышения эффективности деятельности, а также обеспечении постоянной высококачественной и ориентированной на потребителя поддержки во всех областях деятельности Организации.

24.2. Главной задачей с точки зрения управления существующими служебными помещениями будет интеграция нового здания, имеющего самую большую общую площадь в существующую территорию ВОИС. Приоритетной задачей остается повышение эффективности функционирования технических установок и соблюдение существующих стандартов. Кроме того, до 2013 г. продолжатся строительство нового конференц-зала, строительные работы в здании АБ и сооружение периметра безопасности в соответствии со стандартами безопасности ООН (UN HMOSS) с одновременным решением задачи уменьшения влияния крупных строительных объектов на ежедневную деятельность Организации.

24.3. Распространение внутренней почты и доставка почты и/или ее сбор как внутри Организации, так и вне ее, составляют важную часть работы Организации и ее коммуникационных потоков. Перед этой службой стоит особая задача по адаптации и упорядочению ее работы в течение двухлетнего периода в связи с беспрецедентным числом перемещений персонала после завершения строительства нового здания в 2011 г.

24.4. Генеральный директор в рамках ПСП отметил твердую приверженность вопросам экологической и социальной ответственности в деятельности ВОИС. В двухлетнем периоде главной задачей будет дальнейшее сокращение отрицательного влияния деятельности ВОИС на окружающую среду, включая служебные помещения и служебные командировки, а также улучшение физического доступа на территорию ВОИС.

СТРАТЕГИИ ОСУЩЕСТВЛЕНИЯ И РИСКИ

24.5. С целью дальнейшей оптимизации расходов ВОИС на закупку товаров и предоставление услуг, постепенно будет разработана политика использования стратегических источников для снижения расходов Организации в сотрудничестве с системой учреждений ООН. Будет разработана улучшенная система планирования закупок в Организации в целом с упором на предоставление удовлетворительных услуг внутренним клиентам в соответствии с основополагающей задачей СПС «ориентация на предоставление услуг». В деятельности в области закупок будет отдаваться предпочтение использованию местных источников. И, наконец, эффективность и последовательность процессов закупки и предоставления услуг будут упорядочены за счет использования различных инициатив и проектов, результаты осуществления которых будут постоянно отражаться на индикаторной панели основных показателей результативности работы.

24.6. Что касается услуг по организации поездок, оптимизация путевых расходов будет продолжаться путем проведения отдельных или глобальных переговоров в отношении использования корпоративных тарифов. Дальнейшее повышение эффективности в организации поездок ожидается за счет сокращения времени обработки, автоматизации предоставления статистической отчетности, использования ориентированных на потребителя средств ИТ, обеспечивающих более полное соответствие данных, и внимательного мониторинга работы Бюро поездок ВОИС.

24.7. Основные риски в области закупок и организации поездок связаны с глобальными инфляционными тенденциями, которые могут возникнуть в результате консолидации рынка, принятия более жестких положений и непредвиденных обстоятельств с сырьевыми материалами. Эти риски будут устраняться с помощью проведения перспективного анализа рынка и его поставщиков.

24.8. В области управления служебными помещениями, оптимальное распределение рабочих помещений для размещения всех штатных сотрудников ВОИС потребует постоянного приведения в соответствие политики распределения помещений с имеющимися возможностями. Для обеспечения постоянного и равномерного обновления технических средств в служебных помещениях ВОИС, будет разработан общий план обновления и модернизации технических установок на территории ВОИС на основе определения критериев, учитывающих стандарты для технических установок. В тесном сотрудничестве с секторами, действующими по линии Программ 25 (ИТ), 27 (Конференционная и лингвистическая службы), 28 (Охрана и безопасность) и 29 (Строительные проекты) будет проведена работа по минимизации нарушений трудового процесса в связи с продолжающимися строительными работами.

24.9. Основным риском, связанным с управлением служебными помещениями, является потенциальное расширение числа штатных сотрудников ВОИС за пределы вместимости зданий, даже при условии применения более жесткой политики распределения служебных помещений. Этот риск может быть уменьшен за счет тесной координации между программами. Основные технические отказы, требующие освобождения здания или значительной части здания и временного перемещения персонала на более длительные периоды времени, также в значительной степени окажут влияние на достижение результатов. Этот риск может быть уменьшен путем адекватного и постоянного мониторинга оборудования, с особым упором на наиболее старые здания.

24.10. Обеспечение высокого уровня внутреннего распределения почты и доставки и/или сбора почтовых отправок внутри Организации и вне ее потребуют внимательного контроля за перемещениями персонала и постоянной координации деятельности в рамках настоящей Программы.

24.11. Усилия по сокращению влияния деятельности ВОИС на окружающую среду будут сосредоточены на определении для каждой программы набора показателей по улучшению окружающей среды, базовых показателей и целевых показателей, которые будут контролироваться на постоянной основе. Эта работа будет осуществляться вместе с инициативами по повышению информированности в рамках реализации соответствующих элементов ПСП во всей Организации. В рамках настоящей Программы, в частности, будет проведена работа по сокращению потребления энергии в служебных помещениях ВОИС, включая замену устаревших технических установок «зелеными альтернативами», постепенно переходя к более дешевым тарифам на электроэнергию для всех зданий ВОИС, содействуя таким образом привлечению местных инвестиций в возобновляемые источники энергии и постепенной замене существующих транспортных средств ВОИС гибридными моделями. Инвестиции в «зеленые технологии» связаны с риском повышения общих расходов на техническое обслуживание служебных помещений ВОИС в краткосрочном периоде. В долгосрочном периоде этот риск может быть уменьшен путем сокращения общего потребления энергии. Экологические аспекты, в соответствующих случаях, также постепенно станут критерием выбора при определении источников.

24.12. Аналогичные стратегии будут применяться в работе по улучшению доступа в служебные помещения ВОИС. В дополнение к Программе 24, такая работа, в частности, будет проводиться в рамках Программы 25 (ИТ), Программы 28 (Охрана и безопасность) и Программы 29 (Строительные проекты). Затраты на улучшение доступа могут, в некоторых случаях, быть весьма значительными. В связи с этим будет проведен анализ того, какие меры должны быть предприняты в качестве дополнения к осуществляемым строительным проектам (новый конференц-зал, периметр безопасности) для того, чтобы избежать появления строительных площадок. В течение двухлетнего периода будет подготовлен план по совершенствованию этой деятельности в текущем и будущих двухлетних периодах.

ТАБЛИЦА РЕЗУЛЬТАТОВ

Ожидаемые результаты	Показатели результативности	Базовые показатели	Целевые показатели
Эффективное, продуктивное, качественное и ориентированное на пользователя предоставление вспомогательных услуг внутренним клиентам и внешним заинтересованным сторонам (людские ресурсы, ИТ, конференции, языковое обслуживание, закупки, поездки, печать и публикации, управление служебными помещениями)	Экономия затрат на товары и услуги, закупаемые ВОИС (на основе запросов о контрактных предложениях, переговорах и мероприятиях по глобализации в рамках ООН)	CHF500 000 (P&B 10/11 value)	По крайней мере 500 000 шв. франков (P&B 10/11 value)
	Доля (%) внутренних клиентов, удовлетворенных работой служб закупки	Будут определены позднее (конец 2011 г.)	Будут определены позднее (конец 2011 г.)
	Доля (%) затраченных ресурсов с учетом критериев ООН	Будут определены позднее (конец 2011 г.)	Будут определены позднее (конец 2011 г.)
	Время обработки электронного командировочного удостоверения и электронного запроса на проведение мероприятий (с учетом соответствующего конечного срока)	Электронная обработка формы e-TA - 1 день Электронная обработка формы e-ER = 2 часа	Электронная обработка формы e-TA - 1 день Электронная обработка формы e-ER = 2 часа
	Время обработки виз для третьих лиц	4-5 дней	2-3 дня
	Снижение путевых расходов в результате проведения электронных и видеоконференций	Будут определены позднее	Будут определены позднее
	Аренда дополнительных рабочих помещений и соответствующего оборудования (исходя из той же численности персонала на конец 2011 г.)	80 рабочих помещений	80 рабочих помещений
Сокращение влияния деятельности ВОИС на окружающую среду	Число основных технических установок (электрических, санитарных, отопительных и охлаждающих), усовершенствованных в соответствии с применяемыми стандартами (подлежит определению)	Данные отсутствуют	Данные отсутствуют
	Доля (%) сокращения выбросов углерода с точки зрения сокращения потребления энергии	Будут определены позднее в конце 2011 г.	Все программы
	Число программ, содержащих показатели результативности, базовые показатели и целевые показатели по улучшению окружающей среды	Будут определены позднее в конце 2011 г.	Будут определены позднее в конце 2011 г.
Улучшение физического доступа на территорию ВОИС	Число соответствующих программ, включающих показатели, базовые показатели и целевые показатели в отношении физического доступа	Будут определены позднее в конце 2011 г.	Все соответствующие программы

РЕСУРСЫ ДЛЯ ПРОГРАММЫ 24

(в тыс. шв. франков)

№ ожидаемого результата и описание	Пересмотр. бюджет на 2010/11 гг. после перераспред. ¹	Предлагаемый бюджет 2012/13 гг.
VIII.3 Эффективное взаимодействие ВОИС и партнеров в рамках ООН и других процессов и переговоров в рамках МПО		190
IX.1 Эффективное, продуктивное, качественное и ориентированное на пользователя предоставление вспомогательных услуг внутренним клиентам и внешним заинтересованным сторонам (людские ресурсы, ИТ, конференции, языковое обслуживание, закупки, поездки, печать и публикации, управление служебными помещениями)		44 747
IX.4 Обеспечение безопасности персонала ВОИС, делегатов, посетителей и информационных и физических активов		393
IX.6 Ввод в эксплуатацию нового конференц-зала и соответствующего оборудования для проведения заседаний государств-членов		202
IX.9 Сокращение влияния деятельности ВОИС на окружающую среду		299
IX.10 Улучшение физического доступа на территорию ВОИС		439
Итого	52 649	46 271

24.13. Содержащиеся в бюджете на 2010-2011 гг. данные о расходах на персонал представляют собой фактические расходы в 2010 г. и сметные расходы, исчисленные на основе нормативных расходов для 2011 г. Бюджет на 2012-2013 гг. подготовлен с использованием нормативных расходов для следующего двухлетнего периода. Увеличение расходов по статье «Должности» бюджета данной Программы превышает допустимое увеличение, отраженное в нормативных расходах, обусловлено перераспределением средств в период 2010-2011 гг.

24.14. Предлагаемое сокращение расходов, не связанных с персоналом, обусловлено главным образом истечением срока аренды здания P&G. Оно частично компенсировано увеличением затратами и расходами на содержание нового административного здания, нового конференц-зала (начиная со второй половины 2013 г.) и модернизацией/реконструкцией/переоснащением старых зданий, а именно установкой систем охлаждения с помощью озерной воды и обновлением и заменой других технических установок. Кроме того, предусматривается увеличение ассигнований на цели реализации мер по обеспечению физического доступа и приобретения соответствующего оборудования. В бюджете также предусматриваются ассигнования в размере 2,5 млн. шв. франков в качестве первоначального взноса в будущий Фонд ремонта и реконструкции зданий.

24.15. Увеличение расходов по статье «Служебные командировки» связано главным образом с участием в межучрежденческой деятельности и совещаниях в рамках ООН, а также обучением и повышением уровня квалификации сотрудников. Увеличение расходов по статье «ССУ и коммерческие услуги» связано прежде всего с проведением Институтом по вопросам охраны и безопасности (Neuchatel) аудиторской проверки, связанной с реализацией мер безопасности в служебных помещениях, оплатой услуг по коммерческим контрактам (реконструкция, перепланировка и модернизация служебных помещений) и коммерческих услуг по управлению активами ВОИС.

24.16. Увеличение расходов по статье «Мебель и оборудование» связано главным образом с приобретением оборудования, необходимого для реализации мер по обеспечению физического доступа.

Программа 24

(в тыс. шв. франков)

	Утвержденный бюджет на 2010-2011 гг.	Пересмотр. бюджет на 2010/11 гг. после перераспред.	Предлаг. бюджет 2012/13 гг.	Разница	
				Сумма	%
А. Расходы по персоналу					
Должности	16 355	16 458	15 724	(735)	-4,5%
Категория специалистов - краткосрочные контракты	n/a	n/p	252	n/p	n/p
Категория общего обслуживания - краткосрочные контракты	n/a	n/p	1 376	n/p	n/p
[Консультанты]	269	297	n/p	n/p	n/p
[Временные сотрудники]	1 909	1 458	n/p	n/p	n/p
Стажеры	--	8	--	(8)	-100,0%
Всего, А	18 533	18 222	17 351	(871)	-4,8%
В. Расходы, не связанные с персоналом					
Поездки и стипендии					
Служебные командировки	144	140	397	257	183,0%
<i>Итого</i>	<i>144</i>	<i>140</i>	<i>397</i>	<i>257</i>	<i>183,0%</i>
Услуги по контрактам					
Конференции	--	--	6	6	n/a
Вознаграждение экспертов	165	122	--	(122)	-100,0%
Публикации	25	25	20	(5)	-20,0%
ССУ и коммерческие услуги	615	535	775	240	44,9%
<i>Итого</i>	<i>805</i>	<i>682</i>	<i>801</i>	<i>119</i>	<i>17,4%</i>
Оперативные расходы					
Служебные помещения и их эксплуатация	31 980	31 753	24 611	(7 143)	-22,5%
Связь	n/a	n/p	14	n/a	n/p
Представительские функции	n/a	n/p	5	n/a	n/p
Общие службы ООН	n/a	n/p	53	n/a	n/p
[Связь и прочее]	18	84	n/a	n/a	n/p
<i>Итого</i>	<i>31 998</i>	<i>31 838</i>	<i>24 683</i>	<i>(7 155)</i>	<i>-22,5%</i>
Оборудование и принадлежности					
Мебель и оборудование	457	422	2 607	2 185	517,9%
Принадлежности и материалы	1 366	1 346	432	(914)	-67,9%
<i>Итого</i>	<i>1 823</i>	<i>1 767</i>	<i>3 039</i>	<i>1 272</i>	<i>71,9%</i>
Всего, В	34 770	34 427	28 920	(5 508)	-16,0%
ИТОГО	53 303	52 649	46 271	(6 378)	-12,1%
ДОЛЖНОСТИ²	52	51	51	-	

¹ Пересмотренный бюджет после перераспределения средств отражает:

- скорректированный бюджет по программам после перераспределения средств в 2010-2011 гг. в соответствии с Финансовым положением 5.5. Дополнительные данные о бюджете на 2010-2011 гг. после перераспределения средств см. в Таблице 10 (Приложение I) «Бюджет после перераспределения средств в разбивке по программам» в настоящем документе и в документе WO/PBC/18/14 «Отчет о реализации программы за 2010 г.»;
- пересмотренные бюджеты программ в сопоставлении с предлагаемой структурой программ в 2012-2013 гг. Для тех программ, для которых пересмотр бюджета не потребовался, пересмотренный бюджет после перераспределения средств эквивалентен бюджету после перераспределения средств, указанному в документе WO/PBC/18/14 «Отчет о реализации программы за 2010 г.». Более подробную информацию о пересмотре см. в Таблице 11 (Приложение I) настоящего документа.

² Более подробную информацию о должностях для данной Программы см. в Таблице в Приложении II.

ПРОГРАММА 25 ИНФОРМАЦИОННЫЕ И КОММУНИКАЦИОННЫЕ ТЕХНОЛОГИИ

КОНТЕКСТ ПЛАНИРОВАНИЯ

25.1. В современном взаимосвязанном мире передовые, надежные и безопасные информационные и коммуникационные технологии (ИКТ) имеют огромное оперативно-стратегическое значение для ВОИС с точки зрения выполнения ее мандатов и обязательств. ИКТ в ВОИС играют значительно большую роль, чем просто средства административного управления. В отличие от многих других организаций системы ООН, значительное число важнейших услуг, которые ВОИС предоставляет своим пользователям и заинтересованным сторонам, осуществляются посредством интерактивных операций с жестким временным режимом.

25.2. ИКТ является для ВОИС важнейшим инструментом реализации ее девяти стратегических целей, в частности следующих:

- предоставление высококачественных услуг в глобальных системах охраны;
- координация и развитие глобальной инфраструктуры ИС;
- всемирный источник справочной информации и аналитических данных в области ИС;
- решение вопросов ИС в контексте глобальных стратегических задач;
- обеспечение оперативной связи между ВОИС, ее государствами-членами и всеми заинтересованными сторонами;
- эффективная структура административно-финансовой поддержки, обеспечивающая реализацию ВОИС ее программ.

25.3. За последние несколько лет была проделана значительная работа по внедрению передовой практики управления и сведению воедино технических стандартов. Ключевой задачей на 2012-2013 гг. остается совершенствование услуг в области ИКТ за счет использования передовой практики и обеспечения более широких возможностей для эффективного и продуктивного использования Организацией передовых технологий. Это представляет собой гонку на время с использованием ограниченных ресурсов, так как многие прошлые инициативы в области ИКТ должны сначала быть объединены для обеспечения их жизнеспособности, надежности и безопасности. Организация также планирует продолжить использование инновационных подходов для лучшего обслуживания своих государств-членов и всех заинтересованных сторон путем использования возможностей, обеспечиваемых новыми технологиями.

25.4. В процессе осуществления этих изменений основной задачей остается управление рисками, связанными с существенными изменениями в области технологии, обеспечение необходимой компетенции штатных сотрудников и реализация процессов. Недостаточные инвестиции в ключевые технологии и услуги в прошлом требуют осуществления безотлагательных изменений.

25.5. Концепция ВОИС в области ИКТ изложена в утвержденной в 2010 г. Советом ИКТ стратегии в этой области: «Мы стремимся предоставить гибкие, надежные, ориентированные на клиента услуги в области ИКТ с обеспечением необходимой координации и удовлетворения потребностей клиентов в рентабельной форме».

СТРАТЕГИИ ОСУЩЕСТВЛЕНИЯ И РИСКИ

25.6. Концепция ИКТ требует определения набора благоприятных возможностей, некоторые из которых особенно актуальны для использования в настоящей Программе:

- Использование эффективной и продуктивной структуры управления и оперативной практики в области ИКТ, которые обеспечивают согласованность между инвестициями в ИКТ и стратегическими приоритетами ВОИС, а также более строгую отчетность по инвестициям в ИКТ.

- Использование для предоставления услуг гибких, современных и надежных аппаратных средств и программного обеспечения ИКТ для удовлетворения растущих потребностей в ИКТ в своевременной и рентабельной форме с обеспечением непрерывности деловых отношений.
- Хорошее понимание рисков, связанных с информационной безопасностью, финансовая отчетность и использование соответствующей политики и мер внутреннего контроля.
- Создание среды ИКТ, ориентированной на клиента, обеспечивающей для наших клиентов возможность использования обобщенного опыта, а также лучшая доступность, взаимодействие и совместимость внутри ВОИС и в работе с ее внешними клиентами.
- Продуманный подход к организации бизнес-процессов и управлению ими с использованием современных технологий моделирования и средств, которые обеспечивают возможность использования полезной дополнительной справочной информации для оптимизации деловых процессов.
- Стратегически нацеленное корпоративное сотрудничество, проведение конференций с использованием веб-технологий для обеспечения эффективной связи и содействия доступу к знаниям среди трудового коллектива, государств-членов и других заинтересованных сторон.
- Улучшенное управление информационными ресурсами (ЕСМ) с целью обеспечения надлежащего управления неструктурированной информацией, независимо от ее источника.

25.7. В рамках настоящей Программы обеспечивается необходимая поддержка другим программам в создании благоприятных возможностей, включая современные и передовые многоязычные платформы и средства для лингвистических услуг; надежные репозитории стратегической информации и надежные механизмы обмена информацией для позиционирования ВОИС в качестве комплексного и достоверного источника информации в области ИС; и расширение средств управления информационными ресурсами для упорядочения и интеграции управленческих административных процессов в целях поддержки управления, ориентированного на конечный результат.

25.8. Достижение ожидаемых результатов в двухлетнем периоде основано на нескольких стратегиях. Во-первых, Совет по вопросам ИКТ будет играть ключевую роль в определении приоритетов в этой области, а также в повышении эффективности работы Технической консультативной группы. Кроме того, будет оказываться содействие разработке инициатив в области ИКТ вместе с повышением дисциплины управления проектами. Совершенствование управления в области инициатив по использованию ИКТ требует времени для подготовки к этой работе с учетом существующих насущных потребностей в области ИКТ. В целях планового осуществления этих изменений требуется использование в течение длительного времени гибкого подхода, управления, ориентированного на конечный результат, и «работы как единое целое».

25.9. Во-вторых, для достижения высокого уровня предоставления услуг и рентабельности потребуются стратегическое использование аутсорсинга для обеспечения оперативной инфраструктуры. Переключение инфраструктуры и технического обслуживания на аутсорсинг потребует значительных ресурсов и дополнительной нагрузки на имеющийся персонал в течение переходного периода. Для решения этого вопроса необходим постепенный переход к аутсорсингу.

25.10. В-третьих, будет создана новая область корпоративной архитектуры и обеспечения доступности, целостности и безопасности информации в целях управления рисками в области информационной безопасности и в технологических сферах. Аутсорсинг ставит новые задачи в области информационной безопасности. Внимание руководства должно быть сосредоточено на проверке средств внутреннего контроля и обеспечения безопасности среди партнеров по аутсорсингу, а внимание персонала должно быть также переориентировано с оперативного мониторинга на обеспечение результативности и соблюдение контрактных положений.

Проект предлагаемых Программы и бюджета на 2012-2013 гг.

25.11. Несогласованные технологические изменения приводят к усложнению интеграционных процессов и даже к потенциальным перебоям в предоставлении услуг. Необходимо обеспечить совершенствование применяемых процессов. Это должно происходить одновременно с активизацией работы с кадрами и подготовкой персонала.

ТАБЛИЦА РЕЗУЛЬТАТОВ

Ожидаемые результаты	Показатели результативности	Базовые показатели	Целевые показатели
Тесное увязывание инвестиций в ИКТ со стратегическими приоритетами и получение деловых выгод	Доля (%) число проектов, в отношении которых была сделана оценка полученных выгод после их реализации	0	20%
	Уровень готовности реализации проекта библиотеки для инфраструктуры информационных технологий (ITIL) на базе официальной самооценки по шкале 5	В среднем два вида сервисной поддержки	Повышение на один уровень
Эффективное, продуктивное, качественное и ориентированное на пользователя предоставление вспомогательных услуг внутренним клиентам и внешним заинтересованным сторонам (людские ресурсы, ИТ, конференции, языковое обслуживание, закупки, поездки, печать и публикации, управление служебными помещениями)	Использование аутсорсинга и создание технической инфраструктуры ИТ	Два вида размещаемых приложений	30% серверного парка размещено в ИСС
	Обеспечение доступности заседаний ВОИС в реальном времени через Интернет или после проведения мероприятия	Обеспечение эфирного вещания заседаний Ассамблей	Трансляция в течение 20 дней проведения заседаний
	Число цельноинтегрированных коммуникационных каналов	Разделение каналов эл.почты и телефонных каналов	Интегрирование электронной почты, телефонной связи, веб-конференций, веб-заседаний и веб-семинаров
Обеспечение безопасности персонала ВОИС, делегатов, посетителей и информационных и физических активов	Комплексный характер и актуальность политики, процедур и стандартов в области информационной безопасности	Пересмотр 8 направлений политики	12 обновленных направлений политики
	Создание обновленного реестра рисков в области информационной безопасности	Создание реестра рисков	Пересмотр реестра рисков два раза в год

РЕСУРСЫ ДЛЯ ПРОГРАММЫ 25

(в тыс. шв. франков)

№ ожидаемого результата и описание	Пересмотр. бюджет на 2010/11 гг. после перераспред. ¹	Предлагаемый бюджет 2012/13 гг.
IX.1 Эффективное, продуктивное, качественное и ориентированное на пользователя предоставление вспомогательных услуг внутренним клиентам и внешним заинтересованным сторонам (людские ресурсы, ИТ, конференции, языковое обслуживание, закупки, поездки, печать и публикации, управление служебными помещениями)		45 827
IX.4 Обеспечение безопасности персонала ВОИС, делегатов, посетителей и информационных и физических активов		2 433
IX.14 Тесное увязывание инвестиций в ИКТ со стратегическими приоритетами и получением деловых выгод		2 147
Итого	44 495	50 408

25.12. Содержащиеся в бюджете на 2010-2011 гг. данные о расходах на персонал представляют собой фактические расходы в 2010 г. и сметные расходы, исчисленные на основе нормативных расходов для 2011 г. Бюджет на 2012-2013 гг. подготовлен с использованием нормативных расходов для следующего двухлетнего периода.

25.13. Сокращение расходов по статье «Должности» бюджета данной Программы является следствием принятия решения о продлении сроков заполнения определенных должностей, на описание должностных функций которых, как ожидается, существенно повлияет эволюция и потребности информационно-технических систем и инфраструктуры Организации после внедрения ПОР.

25.14. Предлагаемое увеличение в следующем двухлетнем периоде расходов, не связанных с персоналом, на 6,9 млн. шв. франков является следствием главным образом увеличения на 12,5 млн. шв. франков расходов по статье «ССУ и коммерческие услуги» в связи с оплатой услуг по внешним контрактам (стратегическое партнерство с МВЦ ООН и регулярными поставщиками, предоставляющими лицензии, программное обеспечение и поддержку для вспомогательных систем ИКТ, таких, как услуги службы поддержки клиентов). Наряду с этим существенно сокращены расходы на персонал, оперативные расходы и расходы на закупку аппаратных средств и развитие инфраструктуры, покрываемые за счет средств регулярного бюджета. Это отражает взвешенную стратегию перевода инфраструктуры и оперативной деятельности на аутсорсинг для обеспечения растущего спроса при поддержании высокого качества услуг на эффективной с точки зрения затрат основе. Предлагаемый бюджет предусматривает также ассигнования на реализацию различных инициатив по обеспечению бесперебойной деятельности.

Проект предлагаемых Программы и бюджета на 2012-2013 гг.

Программа 25

(в тыс. шв. франков)

	Утвержденный бюджет на 2010-2011 гг.	Пересмотр. бюджет 2010/11 гг. после перераспред. ¹	Предлаг. бюджет 2012/13 гг.	Разница	
				Сумма	%
А. Расходы по персоналу					
Должности	17 538	17 536	16 388	(1 148)	-6,5%
Категория специалистов - краткосрочные контракты	n/a	n/p	1 551	n/p	n/p
Категория общего обслуживания - краткосрочные контракты	n/a	n/p	1 190	n/p	n/p
[Консультанты]	1 143	1 281	n/p	n/p	n/p
[Временные сотрудники]	892	1 295	n/p	n/p	n/p
Стажеры	--	4	--	(4)	-100,0%
Всего, А	19 573	20 116	19 128	(987)	-4,9%
В. Расходы, не связанные с персоналом					
Поездки и стипендии					
Служебные командировки	185	185	200	15	8,1%
<i>Итого</i>	<i>185</i>	<i>185</i>	<i>200</i>	<i>15</i>	<i>8,1%</i>
Услуги по контрактам					
Вознаграждение экспертов	90	90	--	(90)	-100,0%
ССУ и коммерческие услуги	14 471	14 802	27 305	12 503	84,5%
<i>Итого</i>	<i>14 561</i>	<i>14 892</i>	<i>27 305</i>	<i>12 413</i>	<i>83,4%</i>
Оперативные расходы					
Служебные помещения и их эксплуатация	2 762	2 919	2 174	(745)	-25,5%
Связь	n/a	n/p	1 600	n/p	n/p
[Связь и прочее]	487	1 255	n/p	n/p	n/p
<i>Итого</i>	<i>3 249</i>	<i>4 174</i>	<i>3 774</i>	<i>(399)</i>	<i>-9,6%</i>
Оборудование и принадлежности					
Мебель и оборудование	3 489	3 489	--	(3 489)	-100,0%
Принадлежности и материалы	1 540	1 640	--	(1 640)	-100,0%
<i>Итого</i>	<i>5 029</i>	<i>5 129</i>	<i>--</i>	<i>(5 129)</i>	<i>-100,0%</i>
Всего, В	23 024	24 379	31 279	6 900	28,3%
ИТОГО	42 597	44 495	50 408	5 913	13,3%
ДОЛЖНОСТИ²	52	47	47	-	

¹ Пересмотренный бюджет после перераспределения средств отражает:

- скорректированный бюджет по программам после перераспределения средств в 2010-2011 гг. в соответствии с Финансовым положением 5.5. Дополнительные данные о бюджете на 2010-2011 гг. после перераспределения средств см. в Таблице 10 (Приложение I) «Бюджет после перераспределения средств в разбивке по программам» в настоящем документе и в документе WO/PBC/18/14 «Отчет о реализации программы за 2010 г.»;
- пересмотренные бюджеты программ в сопоставлении с предлагаемой структурой программ в 2012-2013 гг. Для тех программ, для которых пересмотр бюджета не потребовался, пересмотренный бюджет после перераспределения средств эквивалентен бюджету после перераспределения средств, указанному в документе WO/PBC/18/14 «Отчет о реализации программы за 2010 г.». Более подробную информацию о пересмотре см. в Таблице 11 (Приложение I) настоящего документа.

² Более подробную информацию о должностях для данной Программы см. в Таблице в Приложении II.

ПРОГРАММА 26 ВНУТРЕННИЙ НАДЗОР

КОНТЕКСТ ПЛАНИРОВАНИЯ

26.1. Укрепление службы внутреннего надзора продолжалось в течение двухлетнего периода 2010-2011 гг. с целью обеспечения дальнейшего выполнения положений Устава внутреннего аудита и политики в области оценки. Выполнение Устава и политики основано на планировании, отраженном в подробных ежегодных планах работы в области внутренних аудиторских проверок, оценке и расследовании, с учетом существующих рисков и потребностей. Кроме того, разработаны стратегические планы проведения внутренних аудиторских проверок и оценок. Основой для подготовки планов проведения оценок послужили активные консультации с руководством.

СТРАТЕГИИ ОСУЩЕСТВЛЕНИЯ И РИСКИ

26.2. Главное внимание в ходе внутренних аудиторских проверок по-прежнему будет уделяться областям высокого риска с последующей подготовкой рекомендаций по совершенствованию внутреннего контроля, информационно-безопасности и управления рисками. Будет проводиться регулярный мониторинг прогресса в реализации рекомендаций в области надзора с представлением отчетов Генеральному директору, Независимому консультативному комитету по надзору (НКН) и Ассамблеям ВОИС. К 2012 г. будут полностью введены в действие системы программного обеспечения для повышения эффективности аудиторского процесса. Укрепление Секции внутреннего аудита в 2011 г. поможет обеспечить высокое качество и повысит эффективность аудиторских отчетов путем осуществления двухэтапного процесса рассмотрения отчетов.

26.3. Будет продолжена дальнейшая работа по подготовке в реальном времени качественных отчетов и другой информации, относящейся к оценке. Важное значение будет играть широкое распространение информации, полученной в ходе проведения оценок, включая извлеченные уроки, а также своевременное выполнение рекомендаций, содержащихся в отчетах об оценке. Проведение независимых оценок (на уровне программ, стратегических целей и тематическом уровне) будет осуществляться с учетом приоритетов, установленных вместе с основными заинтересованными лицами. Большое внимание в ходе оценок будет уделяться реализации ПДР. Продолжится дальнейшая реализация и институционализация политики в области оценки.

26.4. В рамках внутреннего надзора будет продолжена работа по оказанию поддержки руководству в разработке и реализации эффективного нормативного документа по вопросам этики и добросовестности, в рамках которого будут четко определены функции, задачи и обязанности и права каждого сотрудника ВОИС. Это будет осуществляться путем своевременного представления профессионально подготовленных отчетов о расследованиях в соответствии с принятыми стандартами и передовой практикой проведения расследований в организациях системы ООН. Будут официально установлены процедуры сбора данных о нарушениях с помощью информаторов и «горячей линии». Активная поддержка будет оказываться разработке кодекса этических норм и кодекса поведения и системы раскрытия финансовой информации, исходя из передовой практики системы ООН. Кроме того, будет разработана система оценки рисков с целью сведения до минимума возможности правонарушений, нарушений дисциплины или обмана. Вместе с другими заинтересованными сторонами будет разработана программа борьбы с правонарушениями, нарушениями дисциплины и случаями обмана.

26.5. По мере необходимости будет предоставляться поддержка и проводиться консультирование в связи с осуществлением ПСП (в частности, аспекты внутреннего контроля, управления рисками, этики и информационной безопасности), а также ПДР.

26.6. По-прежнему важное значение имеет сотрудничество и координация с внешним аудитором, омбудсменом и Бюро по вопросам этики, а также контроль за выполнением всех рекомендаций, вынесенных в порядке надзора. Кроме того, будет продолжена разработка надлежащих инструментов надзора, включая пособия, руководящие принципы и инструкции, которые будут отражать передовую практику профессионального сообщества и системы ООН.

26.7. В двухлетнем периоде будет продолжено сотрудничество с различными органами внутреннего надзора системы ООН и соответствующими международными и профессиональными ассоциациями для обеспечения того, чтобы при выполнении функции внутреннего надзора в ВОИС учитывались события, происходящие на международной арене, и передовая практика системы ООН.

ТАБЛИЦА РЕЗУЛЬТАТОВ

Ожидаемые результаты	Показатели результативности	Базовые показатели	Целевые показатели
Обеспечение эффективных и профессиональных функций внутреннего аудита, охватывающих все области деятельности с высоким риском	Число аудиторских проверок, проведенных в областях с высоким риском	Проведение шести аудиторских проверок (2010 г.)	12 аудиторских проверок
	Применение профессиональных стандартов, кодекса норм поведения и практических рекомендаций института внутренних аудиторов (ИВА).	Достижение Секцией внутреннего аудита рейтинга «общее соответствие стандартам ИВА» (Обзор работы Секции внутреннего аудита за 2009 г., подготовленный Внешним аудитором)	Поддержание рейтинга «общее соответствие стандартам ИВА» в последующих внешних обзорах по вопросам контроля качества
	Всесторонний и тщательный контроль за реализацией рекомендаций в области надзора, отражающий все исторические рекомендации, новые рекомендации и их статус	Рассмотрение в ОВАН статуса реализации рекомендаций в области надзора дважды в течение 2010 г.	Проверка результатов осуществления всех рекомендаций ОВАН каждые шесть месяцев
Использование отчетов о расследованиях в качестве основы для принятия решений Генеральным директором	Проведение расследований в соответствии с Уставом внутреннего надзора, единообразными руководящими принципами ООН для проведения расследований, руководством по процедурам проведения расследований и политике в области расследований (в форме проекта)	Осуществление рекомендаций в соответствии с положениями Устава внутреннего аудита, единообразными руководящими принципами ООН по проведению расследований и руководством по процедурам проведения расследований	Среднее время для завершения расследований менее шести месяцев
Использование оценочной информации на основе представленных доказательств для принятия решений высшим руководством, руководителями программ и государствами-членами	Проведение оценок в соответствии с руководством по политике и процедурам в области проведения оценок.	Постепенная реализация в 2012 г. и 2013 г. положений политики в области расследований	Проведение в течение двухлетнего периода не менее шести оценок

РЕСУРСЫ ДЛЯ ПРОГРАММЫ 26

(в тыс. шв. франков)

№ ожидаемого результата и описание	Пересмотр. бюджет на 2010/11 гг. после перераспред. ¹	Предлагаемый бюджет 2012/13 гг.
IX.11 Обеспечение эффективных и профессиональных функций внутреннего аудита, охватывающих все области деятельности с высоким риском		1 364
IX.12 Использование отчетов о расследованиях в качестве основы для принятия решений Генеральным директором		1 364
IX.13 Использование оценочной информации на основе представленных доказательств для принятия решений высшим руководством, руководителями программ и государствами-членами		2 321
Итого	3 815	5 050

26.8. Содержащиеся в бюджете на 2010-2011 гг. данные о расходах на персонал представляют собой фактические расходы в 2010 г. и сметные расходы, исчисленные на основе нормативных расходов для 2011 г. Бюджет на 2012-2013 гг. подготовлен с использованием нормативных расходов для следующего двухлетнего периода. Увеличение расходов по статье «Должности» в бюджете данной Программы превышает допустимое увеличение, отраженной в нормативных расходах, по причине более низких фактических расходов по сравнению с базовыми расходами в 2010 г. вследствие вакансий в данной Программе, которые были заполнены лишь недавно.

26.9. Предлагаемое увеличение касается главным образом статьи «ССУ и коммерческие услуги» и обусловлено наймом экспертов для проведения различных аудиторских проверок, расследований и оценок, которые запланированы на двухлетний период 2012-2013 гг. Другие изменения по другим статьям расходов предложены с целью приведения в соответствие бюджета на 2012-2013 в соответствии со структурой расходов по данной Программе в 2010-2011 гг.

Проект предлагаемых Программы и бюджета на 2012-2013 гг.

Программа 26

(в тыс. шв. франков)

	Утвержденный бюджет на 2010-2011 гг.	Пересмотр. бюджет 2010/11 гг. после перераспред. ¹	Предлаг. бюджет 2012/13 гг.	Разница	
				Сумма	%
А. Расходы по персоналу					
Должности	2 695	2 445	3 213	769	31,4%
Категория специалистов - краткосрочные контракты	н/а	н/п	590	н/п	н/п
Категория общего обслуживания - краткосрочные контракты	н/а	н/п	447	н/п	н/п
[Консультанты]	--	383	н/п	н/п	н/п
[Временные сотрудники]	216	268	н/п	н/п	н/п
Всего, А	2 912	3 096	4 250	1 154	37,3%
В. Расходы, не связанные с персоналом					
Поездки и стипендии					
Служебные командировки	70	77	95	18	23,4%
<i>Итого</i>	<i>70</i>	<i>77</i>	<i>95</i>	<i>18</i>	<i>23,4%</i>
Услуги по контрактам					
Конференции	--	3	--	(3)	-100,0%
Публикации	3	3	5	2	66,7%
ССУ и коммерческие услуги	550	609	640	31	5,1%
<i>Итого</i>	<i>553</i>	<i>615</i>	<i>645</i>	<i>31</i>	<i>5,0%</i>
Оперативные расходы					
Связь	н/а	н/а	20	н/п	н/п
[Связь и прочее]	10	6	н/п	н/п	н/п
<i>Итого</i>	<i>10</i>	<i>6</i>	<i>20</i>	<i>14</i>	<i>244,5%</i>
Оборудование и принадлежности					
Мебель и оборудование	10	11	20	9	81,8%
Принадлежности и материалы	10	12	20	9	73,9%
<i>Итого</i>	<i>20</i>	<i>23</i>	<i>40</i>	<i>18</i>	<i>77,8%</i>
Всего, В	653	720	800	80	11,1%
ИТОГО	3 565	3 815	5 050	1 234	32,4%
ДОЛЖНОСТИ²	6	7	7	-	

¹ Пересмотренный бюджет после перераспределения средств отражает:

- скорректированный бюджет по программам после перераспределения средств в 2010-2011 гг. в соответствии с Финансовым положением 5.5. Дополнительные данные о бюджете на 2010-2011 гг. после перераспределения средств см. в Таблице 10 (Приложение I) «Бюджет после перераспределения средств в разбивке по программам» в настоящем документе и в документе WO/PBC/18/14 «Отчет о реализации программы за 2010 г.»;
- пересмотренные бюджеты программ в сопоставлении с предлагаемой структурой программ в 2012-2013 гг. Для тех программ, для которых пересмотр бюджета не потребовался, пересмотренный бюджет после перераспределения средств эквивалентен бюджету после перераспределения средств, указанному в документе WO/PBC/18/14 «Отчет о реализации программы за 2010 г.». Более подробную информацию о пересмотре см. в Таблице 11 (Приложение I) настоящего документа.

² Более подробную информацию о должностях для данной Программы см. в Таблице в Приложении II.

ПРОГРАММА 27 КОНФЕРЕНЦИОННАЯ И ЛИНГВИСТИЧЕСКАЯ СЛУЖБА

КОНТЕКСТ ПЛАНИРОВАНИЯ

27.1. В рамках Программы 27 обеспечивается предоставление конференционных, лингвистических, типографских услуг, услуг в области документооборота и архивных услуг, а также услуг по обработке почтовых отправлений. Лингвистические услуги включают перевод документов для проводимых в ВОИС заседаний, публикаций, законов и некоторых материалов на веб-сайте, за исключением переводов материалов, относящихся к РСТ, Мадридской и Гаагской системам. В рамках настоящей Программы также обеспечивается предоставление устного перевода на заседаниях Ассамблей и Координационного комитета ВОИС, а также на других заседаниях, организованных в рамках различных программ.

27.2. Главной задачей лингвистических служб является постоянное развитие и поэтапная реализация всеобъемлющей языковой политики Организации, а также дальнейшее расширение числа переводимых документов для заседаний ВОИС, публикаций и некоторых материалов, размещенных на веб-сайте ВОИС, в рентабельной форме с сохранением самых высоких стандартов качества. Среди других задач лингвистических служб – расширенное использование технологии и разработка многоязычных терминологических баз данных.

27.3. Основная задача конференционных служб заключается в предоставлении высококачественных услуг государствам-членам и другим заинтересованным сторонам. Для эффективного обслуживания нового конференц-зал ВОИС, ввод в эксплуатацию которого ожидается в конце двухлетнего периода, потребуется проведение специальных подготовительных мероприятий.

27.4. Еще одна задача заключается в содействии созданию безбумажной окружающей среды посредством поэтапного ввода электронной системы распространения документации для заседания, электронной регистрации участников конференций и оптического архивирования протоколов.

СТРАТЕГИИ ОСУЩЕСТВЛЕНИЯ И РИСКИ

27.5. В области лингвистического обслуживания деятельность в рамках Программы направлена на обеспечение высококачественного письменного и устного перевода и дальнейшей разработки, посредством консультаций с государствами-членами, всеобъемлющей языковой политики Организации. Для дальнейшего обеспечения качественных лингвистических услуг в рентабельной форме необходимо будет уделить особое внимание упорядочению процессов работы и разработке средств перевода с использованием компьютерных технологий. Будет проводиться дальнейшая работа по повышению внутренней результативности труда. Будет увеличена доля документов, переводимых с помощью аутсорсинга, обращая особое внимание на имеющиеся возможности в развивающихся странах, в соответствии с правилами ВОИС в этой области. Эти цели основаны на решениях, принятых Ассамблеями ВОИС в сентябре 2010 г. (A/48/26, пункт 250).

27.6. В области конференционных, типографских услуг, услуг в области обработки почтовых отправлений и в области документооборота, деятельность в рамках Программы направлена на дальнейшее предоставление эффективных и рентабельных услуг с максимальным использованием современных технологий. Будет продолжена дальнейшая разработка новых услуг на основе ИТ, таких, как веб-кастинг и электронная обработка документов конференций.

27.7. Стратегии реализации в рамках настоящей Программы будут, в целом, сосредоточены на более широком использовании средств и систем ИТ для повышения рентабельности, а в области лингвистического обслуживания на использовании имеющихся средств для снижения средних затрат на страницу перевода с сохранением высоких стандартов качества. Будет также осуществлен пересмотр внутренней политики и процедур (в контексте планирования проекта ПОР) в качестве средства повышения эффективности работы во всех областях.

27.8. Объем предоставляемых в рамках Программы услуг определяется пользователями, работающими в Секретариате и вне его. Основной риск, связанный с реализацией Программы,

Проект предлагаемых Программы и бюджета на 2012-2013 гг.

заключается в расширении спроса на услуги, которые не могут быть удовлетворены с помощью имеющихся ресурсов. Этот риск будет снижен за счет тесного сотрудничества с подразделениями соответствующих программ в целях улучшения планирования и установления приоритетов в работе.

ТАБЛИЦА РЕЗУЛЬТАТОВ

Ожидаемые результаты	Показатели результативности	Базовые показатели	Целевые показатели
Эффективное, продуктивное, качественное и ориентированное на пользователя предоставление вспомогательных услуг внутренним клиентам и внешним заинтересованным сторонам (людские ресурсы, ИТ, конференции, языковое обслуживание, закупки, поездки, печать и публикации, управление служебными помещениями)	Доля (%) внутренних и внешних пользователей, удовлетворенных работой конференционной службы ВОИС	По состоянию на конец 2011 г.	Увеличение на 10% к концу 2013 г.
	Определение стандартов производительности в письменном переводе и затраты на страницу перевода	Производительность и уровни затрат на конец 2011 г.	Увеличение на 10% по сравнению с базовыми показателями
	Принятие государствами-членами комплексной языковой политики вместе с требованиями о выделении соответствующих ресурсов	Языковая политика, разработанная в 2010 г. только в отношении документации для постоянных комитетов ВОИС	Языковая политика охватывает документацию для всех заседаний ВОИС, а также перевод публикаций ВОИС и материалов на веб-сайтах
	Производительность труда при расчетах, вводе данных и сборе и предоставлении статистической информации (доставка почты)	Производительность на конец 2011 г.	Увеличение на 10% по сравнению с базовыми показателями
	Доля (%) освещения работы РСТ в СМИ в бумажном и электронном формате по времени	По состоянию на конец 2011 г.	Увеличение на 10% по сравнению с базовыми показателями
	Доля (%) поданных уведомлений в рамках Мадридской системы по времени	По состоянию на конец 2011 г.	Увеличение на 10% по сравнению с базовыми показателями
	Доля (%) использования б/д Romapin в электронном формате по времени	По состоянию на конец 2011 г.	Увеличение на 10% по сравнению с базовыми показателями

РЕСУРСЫ ДЛЯ ПРОГРАММЫ 27

(в тыс. шв. франков)

№ ожидаемого результата и описание	Пересмотр. бюджет на 2010/11 гг. после перераспред. ¹	Предлагаемый бюджет 2012/13 гг.
IX.1 Эффективное, продуктивное, качественное и ориентированное на пользователя предоставление вспомогательных услуг внутренним клиентам и внешним заинтересованным сторонам (людские ресурсы, ИТ, конференции, языковое обслуживание, закупки, поездки, печать и публикации, управление служебными помещениями)		37 240
Итого	37 701	37 240

27.9. Содержащиеся в бюджете на 2010-2011 гг. данные о расходах на персонал представляют собой фактические расходы в 2010 г. и сметные расходы, исчисленные на основе нормативных расходов для 2011 г. Бюджет на 2012-2013 гг. подготовлен с использованием нормативных расходов для следующего двухлетнего периода.

27.10. Предлагаемое увеличение расходов, не связанных с персоналом, преимущественно по статье «ССУ и коммерческие услуги» обусловлено оплатой лингвистических услуг в связи с возросшим объемом работы и необходимостью реализации предложенной новой лингвистической политики. Сокращение расходов по другим статьям стало возможным благодаря устранению дублирования в деятельности с другими программными областями, главным образом таким, как вопросы, касающиеся ИТ, обучение пользованию программным обеспечением и т.п. Экономии средств удалось добиться в сфере типографских услуг и почтово-экспериторских услуг, предоставляемых по контрактам.

Проект предлагаемых Программы и бюджета на 2012-2013 гг.

Программа 27

(в тыс. шв. франков)

	Утвержденный бюджет на 2010-2011 гг.	Пересмотр. бюджет на 2010/11 гг. после перераспред. ¹	Предлаг. бюджет 2012/13 гг.	Разница	
				Сумма	%
А. Расходы по персоналу					
Должности	25 051	24 864	24 712	(152)	-0,6%
Категория общего обслуживания - краткосрочные контракты	n/a	n/п	3 378	n/п	n/п
[Консультанты]	269	--	n/a	n/a	n/a
[Временные сотрудники]	4 463	3 871	n/п	n/п	n/п
Стажеры	16	21	--	(21)	-100,0%
Всего, А	29 799	28 756	28 090	(666)	-2,3%
В. Расходы, не связанные с персоналом					
Поездки и стипендии					
Служебные командировки	192	192	40	(152)	-79,2%
<i>Итого</i>	192	192	40	(152)	-79,2%
Услуги по контрактам					
Конференции	814	814	870	56	6,9%
Публикации	3	311	--	(311)	-100,0%
ССУ и коммерческие услуги	1 690	2 406	5 400	2 994	124,4%
<i>Итого</i>	2 507	3 531	6 270	2 739	77,6%
Оперативные расходы					
Служебные помещения и их эксплуатация	2 537	2 237	1 700	(537)	-24,0%
[Связь и прочее]	1 811	2 179	n/п	n/п	n/п
<i>Итого</i>	4 348	4 416	1 700	(2 716)	-61,5%
Оборудование и принадлежности					
Мебель и оборудование	227	227	105	(122)	-53,7%
Принадлежности и материалы	579	579	1 035	456	78,8%
<i>Итого</i>	806	806	1 140	334	41,4%
Всего, В	7 853	8 945	9 150	205	2,3%
ИТОГО	37 652	37 701	37 240	(461)	-1,2%
ДОЛЖНОСТИ²	77	79	79	-	-

¹ Пересмотренный бюджет после перераспределения средств отражает:

- скорректированный бюджет по программам после перераспределения средств в 2010-2011 гг. в соответствии с Финансовым положением 5.5. Дополнительные данные о бюджете на 2010-2011 гг. после перераспределения средств см. в Таблице 10 (Приложение I) «Бюджет после перераспределения средств в разбивке по программам» в настоящем документе и в документе WO/PBC/18/14 «Отчет о реализации программы за 2010 г.»;
- пересмотренные бюджеты программ в сопоставлении с предлагаемой структурой программ в 2012-2013 гг. Для тех программ, для которых пересмотр бюджета не потребовался, пересмотренный бюджет после перераспределения средств эквивалентен бюджету после перераспределения средств, указанному в документе WO/PBC/18/14 «Отчет о реализации программы за 2010 г.». Более подробную информацию о пересмотре см. в Таблице 11 (Приложение I) настоящего документа.

² Более подробную информацию о должностях для данной Программы см. в Таблице в Приложении II.

ПРОГРАММА 28 ОХРАНА И БЕЗОПАСНОСТЬ**КОНТЕКСТ ПЛАНИРОВАНИЯ**

28.1. Важнейшей и постоянной задачей Организации является реагирование на повышение степени реальной и предполагаемой угрозы в отношении организаций системы Объединенных Наций. Основное внимание в рамках настоящей Программы будет направлено на обеспечение охраны и безопасности всех заинтересованных сторон/клиентов (сотрудников ВОИС, посетителей и делегатов) в зданиях ВОИС и на мероприятиях, проводимых ВОИС вне своих зданий, а также общей охраны имущества ВОИС таким образом, чтобы это было соразмерно угрозе в отношении ВОИС, посредством эффективного и действенного использования ресурсов.

28.2. В рамках общей концепции и стратегии в области охраны и безопасности Организации, которая, несмотря на свою самостоятельность будет опираться на стандарты и руководящие принципы системы безопасности ООН, будет продолжено предоставление основных услуг по обеспечению охраны и безопасности ВОИС.

СТРАТЕГИИ ОСУЩЕСТВЛЕНИЯ И РИСКИ

28.3. Основное внимание в двухлетнем периоде будет направлено на обеспечение и поддержание безопасной среды для заинтересованных лиц/клиентов ВОИС. Это будет осуществлено с помощью дальнейшего управления рисками возникновения прямых и косвенных угроз на основе ежегодной оценки рисков с целью сокращения возможности их возникновения в отношении персонала или имущества Организации. Эта работа также включает реализацию и/или мониторинг процедур и политики, а также проведение подготовки с целью повышения информированности персонала в вопросах охраны и безопасности. Кроме того, существенную помощь в усилении охраны и безопасности в долгосрочном периоде окажет введение в действие новых или обновленных систем и оборудования в служебных помещениях ВОИС.

28.4. В текущем двухлетнем периоде будет продолжаться реализация проекта по усилению охраны и безопасности существующих служебных помещений ВОИС с учетом проекта строительства нового здания. Ожидается, что в 2012-2013 гг. будет завершено введение в действие многих необходимых систем, оборудования и служб. Реализация обновленного проекта в области охраны и безопасности потребует его приведение в соответствие со сроками и разрешениями, относящимися к проекту строительства нового здания. Любые задержки в завершении строительства могут привести к возможным задержкам в реализации обновленного проекта охраны и безопасности. Риск такой задержки можно будет уменьшить за счет тесного сотрудничества с секторами, действующими по линии Программы 24 (Службы административной поддержки) и Программы 29 (Строительные проекты) и с другими внешними заинтересованными сторонами.

ТАБЛИЦА РЕЗУЛЬТАТОВ

Ожидаемые результаты	Показатели результативности	Базовые показатели	Целевые показатели
Обеспечение безопасности персонала ВОИС, делегатов, посетителей и информационных и физических активов	Доля (%) штатных сотрудников ВОИС, делегатов и посетителей, сообщивших о инцидентах, связанных с работой	2%	2% или менее
	Доля (%) своевременных запросов об оказании помощи в отношении безопасности на конференциях или мероприятиях, проводимых в Женеве или за ее пределами	65%	80%

РЕСУРСЫ ДЛЯ ПРОГРАММЫ 28

(в тыс. шв. франков)

№ ожидаемого результата и описание	Пересмотр. бюджет на 2010/11 гг. после перераспред. ¹	Предлагаемый бюджет 2012/13 гг.
IX.4 Обеспечение безопасности персонала ВОИС, делегатов, посетителей и информационных и физических активов		12 159
Итого	10 198	12 159

28.5. Содержащиеся в бюджете на 2010-2011 гг. данные о расходах на персонал представляют собой фактические расходы в 2010 г. и сметные расходы, исчисленные на основе нормативных расходов для 2011 г. Бюджет на 2012-2013 гг. подготовлен с использованием нормативных расходов для следующего двухлетнего периода. Увеличение расходов по статье «Должности» бюджета данной Программы превышает допустимое увеличение, отраженное в нормативных расходах, по причине более низких фактических расходов в 2010 г. по сравнению с базовыми расходами вследствие вакансий в данной Программе.

28.6. Увеличение расходов, не связанных с персоналом, обусловлено главным образом: (i) переносом расходов на контракты по техническому обслуживанию систем охраны и безопасности из статьи «Служебные помещения» в Программу 28 в 2011 г.; (ii) увеличением расходов по нескольким контрактам обеспечения охраны мероприятий и заседаний; (iii) реализации мер по охране нового здания начиная с 2011 г.; (iv) установкой в 2012 г. и 2013 г. оборудования в соответствии с контрактом модернизации НМОСС и расходами на контракты по техническому обслуживанию систем охраны и безопасности.

Проект предлагаемых Программы и бюджета на 2012-2013 гг.

Программа 28

(в тыс. шв. франков)

	Утвержденный бюджет на 2010-2011 гг.	Пересмотр. бюджет 2010/11 гг. после перераспред. ¹	Предлаг. бюджет 2012/13 гг.	Разница	
				Сумма	%
А. Расходы по персоналу					
Должности	1 916	2 168	2 398	230	10,6%
Категория специалистов - краткосрочные контракты [Консультанты]	n/a	n/p	295	n/p	n/p
Всего, А	2 380	2 446	2 693	247	10,1%
В. Расходы, не связанные с персоналом					
Поездки и стипендии					
Служебные командировки	90	90	90	--	0,0%
<i>Итого</i>	90	90	90	--	0,0%
Услуги по контрактам					
ССУ и коммерческие услуги	20	332	--	(332)	-100,0%
<i>Итого</i>	20	332	--	(332)	-100,0%
Оперативные расходы					
Служебные помещения и их эксплуатация	7 169	7 252	9 255	2 003	27,6%
Связь	n/a	n/p	2	n/p	n/p
Общие службы ООН	n/a	n/p	90	n/p	n/p
[Связь и прочее]	35	9	n/p	n/p	n/p
<i>Итого</i>	7 204	7 261	9 347	2 086	28,7%
Оборудование и принадлежности					
Мебель и оборудование	-	--	--	--	n/p
Принадлжности и материалы	68	68	29	(39)	-57,4%
<i>Итого</i>	68	68	29	(39)	-57,4%
Всего, В	7 382	7 751	9 466	1 715	22,1%
ИТОГО	9 762	10 198	12 159	1 961	19,2%
ДОЛЖНОСТИ²	6	7	8	1	

¹ Пересмотренный бюджет после перераспределения средств отражает:

- скорректированный бюджет по программам после перераспределения средств в 2010-2011 гг. в соответствии с Финансовым положением 5.5. Дополнительные данные о бюджете на 2010-2011 гг. после перераспределения средств см. в Таблице 10 (Приложение I) «Бюджет после перераспределения средств в разбивке по программам» в настоящем документе и в документе WO/PBC/18/14 «Отчет о реализации программы за 2010 г.»;
- пересмотренные бюджеты программ в сопоставлении с предлагаемой структурой программ в 2012-2013 гг. Для тех программ, для которых пересмотр бюджета не потребовался, пересмотренный бюджет после перераспределения средств эквивалентен бюджету после перераспределения средств, указанному в документе WO/PBC/18/14 «Отчет о реализации программы за 2010 г.». Более подробную информацию о пересмотре см. в Таблице 11 (Приложение I) настоящего документа.

² Более подробную информацию о должностях для данной Программы см. в Таблице в Приложении II.

ПРОГРАММА 29 СТРОИТЕЛЬНЫЕ ПРОЕКТЫ

КОНТЕКСТ ПЛАНИРОВАНИЯ

29.1. В декабре 2008 г. государства-члены утвердили работу по подготовке архитектурно-технического досье (первый этап) по строительству нового конференц-зала. В октябре 2009 г. государствами-членами был утвержден план реализации второго этапа Проекта.

29.2. В октябре 2009 г. местным властям было подано заявление о предоставлении дополнительного разрешения на строительство; это разрешение было предоставлено в июне 2010 г. В феврале 2011 г. Комиссия, состоящая из представителей государств-членов, выбрала Генерального подрядчика.

29.3. Ассамблеи ВОИС утвердили финансирование второго этапа Проекта путем ассигнования 24 млн. шв. франков из резервов ВОИС и получение коммерческого займа в сумме 40 млн. шв. франков. В октябре 2010 г. с банками было подписано дополнительное соглашение о продлении действующего контракта на займ в отношении нового строительного проекта с целью включения последней суммы.

29.4. В этом контексте основная задача на двухлетний период 2012-2013 гг. будет заключаться в завершении строительства нового конференц-зала, который обещает стать уникальным и весьма заметным архитектурным объектом. Кроме того, вместе со строительством конференц-зала будут осуществлены значительные работы по модернизации нескольких нижних этажей здания АВ, которые необходимо провести в связи с его близостью к новому конференц-залу.

29.5. Что касается нового административного здания, строительство которого было завершено в двухлетнем периоде 2010-2011 гг., основная задача будет состоять в обеспечении поддержания на минимальном уровне амортизационных расходов по банковской ссуде и минимальном использовании в течение гарантированного периода строительства оставшихся средств, выделенных в рамках утвержденного консолидированного бюджета.

СТРАТЕГИИ ОСУЩЕСТВЛЕНИЯ И РИСКИ

29.6. Для целей строительства нового конференц-зала будет и дальше использоваться система руководства и структура управления, основанные на передовой практике и модели, применявшейся с самого начала осуществления проекта строительства нового административного здания. Она будет применяться, в частности, в процессе мониторинга и управления оценкой рисков применительно к качеству, строительству, бюджету и своевременности реализации проекта на основе установленных нормативов, использовавшихся при строительстве нового административного здания. Особое внимание будет уделено обеспечению того, чтобы подход к реализации нового строительного проекта включал уроки, извлеченные из опыта предыдущего строительства. Кроме того, приоритетное внимание будет уделяться использованию расчетливого подхода при использовании утвержденных фондов на новый строительный проект.

29.7. Потенциальное отрицательное влияние работ по строительству нового конференц-зала на ежедневную деятельность Организации и неизбежные сбои в ежедневной работе и заседаниях государств-членов в течение двухлетнего периода будут минимизированы за счет улучшения координации между секторами, действующими по линии Программы 29 и всеми другими программами. Такие последствия, а также возможные технические нарушения в связи с работами по строительству нового здания, могут потребовать освобождения части здания АВ и временного перемещения сотрудников, а также проведения ряда совещаний вне этого здания. Такой риск может быть частично уменьшен посредством внимательного мониторинга реализации строительного проекта в рамках настоящей Программы в сотрудничестве с внешними сторонами (архитектор, генеральный подрядчик, координатор проекта и т.д.) как часть установленного процесса мониторинга. Кроме того, в оценку риска будут включены альтернативы в отношении служебных помещений и мест проведения заседаний.

ТАБЛИЦА РЕЗУЛЬТАТОВ

Ожидаемые результаты	Показатели результативности	Базовые показатели	Целевые показатели
Ввод в эксплуатацию нового конференц-зала и соответствующих средств для проведения заседаний государств-членов	Строительство нового конференц-зала и установка соответствующего оборудования согласно утвержденному качеству, бюджету и графику	н/п	н/п
Снижение до минимума расходов, связанных с новым административным зданием	Использование оставшихся средств в рамках утвержденного консолидированного бюджета и ассигнований в течение гарантийного периода строительства	н/п	н/п

РЕСУРСЫ ДЛЯ ПРОГРАММЫ 29

(в тыс. шв. франков)

<i>№ ожидаемого результата и описание</i>		<i>Пересмотр. бюджет на 2010/11 гг. после перераспред.¹</i>	<i>Предлагаемый бюджет 2012/13 гг.</i>
IX.4	Обеспечение безопасности персонала ВОИС, делегатов, посетителей и информационных и физических активов		46
IX.5	Сдерживание расходов, связанных со строительством нового административного здания, на минимальном уровне		7 020
IX.6	Ввод в эксплуатацию нового конференц-зала и соответствующего оборудования для проведения заседаний государств-членов		608
Итого		6 326	7 675

29.8. Увеличение расходов по данной Программе, которая касается главным образом статьи «Служебные помещения и их эксплуатация», связаны с выплатой процентов по займу (6,9 млн. против 5,3 млн. в 2010-2011 гг.) на строительство нового здания после исчерпания всей суммы займа (130 млн. шв. франков).

29.9. Сокращение расходов по статьям «ССУ и коммерческие услуги» и «Вознаграждение экспертов» обусловлено тем, что вознаграждение и другие первоначальные расходы на оплату услуг Координатора и других экспертов были покрыты в регулярном бюджете на 2010-2011 гг. в рамках проекта строительства нового здания, в то время как вознаграждение Координатора проекта строительства нового конференц-зала обеспечено за счет резервов ВОИС и займа. Сокращение расходов по статье «Оборудование и принадлежности» обусловлены тем, что строительные расходы, связанные с перемещением въезда на стоянку под зданием АВ, носили единовременный характер и что в двухлетнем периоде 2012-2013 гг. ассигнования под такие расходы не потребуются.

Проект предлагаемых Программы и бюджета на 2012-2013 гг.

Программа 29

(в тыс. шв. франков)

	Утвержденный бюджет на 2010-2011 гг.	Пересмотр. бюджет 2010/11 гг. после перераспред. ¹	Предлаг. бюджет 2012/13 гг.	Разница	
				Сумма	%
А. Расходы по персоналу					
Категория специалистов - краткосрочные контракты [Консультанты]	n/a	н/п	345	н/п	н/п
Всего, А	269	302	345	43	14,1%
В. Расходы, не связанные с персоналом					
Поездки и стипендии					
Служебные командировки	13	13	20	7	53,8%
<i>Итого</i>	<i>13</i>	<i>13</i>	<i>20</i>	<i>7</i>	<i>53,8%</i>
Услуги по контрактам					
Вознаграждение экспертов	105	105	--	(105)	-100,0%
ССУ и коммерческие услуги	700	760	280	(480)	-63,2%
<i>Итого</i>	<i>805</i>	<i>865</i>	<i>280</i>	<i>(585)</i>	<i>-67,6%</i>
Оперативные расходы					
Служебные помещения и их эксплуатация	6 474	4 557	7 010	2 453	53,8%
[Связь и прочее]	48	89	n/a	н/п	н/п
<i>Итого</i>	<i>6 522</i>	<i>4 646</i>	<i>7 010</i>	<i>2 364</i>	<i>50,9%</i>
Оборудование и принадлежности					
Мебель и оборудование	500	500	10	(490)	-98,0%
Принадлженности и материалы	--	--	10	10	н/п
<i>Итого</i>	<i>500</i>	<i>500</i>	<i>20</i>	<i>(480)</i>	<i>-96,0%</i>
Всего, В	7 840	6 024	7 330	1 306	21,7%
ИТОГО	8 109	6 326	7 675	1 349	21,3%
ДОЛЖНОСТИ²	-	-	-	-	-

IV. ПРИЛОЖЕНИЯ

- Приложение I. Бюджет на 2012-2013 гг. в разбивке по программам
- Приложение II. Должности на 2012-2013 гг. в разбивке по программам
- Приложение III. Распределение прогнозируемых доходов и бюджетных расходов по Союзам
- Приложение IV. Динамика спроса на услуги в рамках Системы РСТ, Мадридской и Гаагской систем в среднесрочном плане
- Приложение V. Средства доверительных фондов, которые потенциально могут быть использованы для выполнения программы на 2012-2013 гг.
- Приложение VI. Показатели эффективности функционирования Оперативного отдела РСТ
- Приложение VII. Организграмма ВОИС
- Приложение VIII. Бюджетные таблицы для целей отчетности МСУГС
- Приложение IX. Бюджет на 2012-2013 гг. в разбивке по ожидаемым результатам и программам
- Приложение X. Связи Повестки дня в области развития с программой и бюджетом на 2012-2013 гг.

ПРИЛОЖЕНИЕ I БЮДЖЕТ НА 2012-2013 ГГ. В РАЗБИВКЕ ПО ПРОГРАММАМ

Таблица 10. Бюджет на 2010-2011 гг. после переносов в разбивке по программам
(в тыс. шв. франков)

Программа (структура 2010-2011 гг.)	Утвержденный бюджет на 2010-2011 гг.	Переносы	Переносы как % от утвержденного о бюджета программы	Переносы как % от общего утвержденного о бюджета *	Утвержденный бюджет на 2010-2011 гг. после
1 Патенты	3 610	1 141	31,6%	0,2%	4 751
2 Товарные знаки, промышленные образцы и географические указания	3 627	2 102	58,0%	0,3%	5 729
3 Авторское право и смежные права	12 813	3 227	25,2%	0,5%	16 040
4 Традиционные знания, традиционные выражения культуры и генетические ресурсы	7 159	-538	-7,5%	-0,1%	6 621
5 Система РСТ	183 748	-9 923	-5,4%	-1,6%	173 824
6 Мадридская, Гаагская и Лиссабонская системы	58 477	-1 546	-2,6%	-0,2%	56 932
7 Арбитраж, посредничество и доменные имена	10 190	-697	-6,8%	-0,1%	9 493
8 Координация деятельности в рамках Повестки дня в области развития Африка, арабские страны, Азия и Тихоокеанский регион, Латинская Америка и страны Карибского бассейна, НРС	42 178	-5 594	-13,3%	-0,9%	36 584
30 Малые и средние предприятия	4 729	466	9,9%	0,1%	5 195
10 Сотрудничество с некоторыми странами Европы и Азии	6 111	349	5,7%	0,1%	6 460
11 Академия ВОИС	10 193	-701	-6,9%	-0,1%	9 492
12 Международные классификации и стандарты ВОИС в области ИС	8 520	-1 491	-17,5%	-0,2%	7 029
14 Глобальные информационные услуги в области ИС	7 930	2 785	35,1%	0,5%	10 715
15 Модернизация ведомств ИС	4 898	2 314	47,2%	0,4%	7 212
16 Экономические исследования, статистика и анализ	2 918	1 017	34,8%	0,2%	3 935
17 Обеспечение уважения ИС	2 608	409	15,7%	0,1%	3 017
18 ИС и глобальные задачи	5 354	4 733	88,4%	0,8%	10 087
19 Коммуникация	15 455	381	2,5%	0,1%	15 836
20 Внешние бюро и внешние связи	11 309	41	0,4%	0,0%	11 350
21 Исполнительное руководство	14 529	3 733	25,7%	0,6%	18 262
22 Управление финансами, бюджетами и программой	16 305	1 382	8,5%	0,2%	17 687
23 Управление людскими ресурсами и их развитие	19 205	1 238	6,4%	0,2%	20 443
24 Службы административной поддержки	53 303	-654	-1,2%	-0,1%	52 649
25 Информационные и коммуникационные технологии	42 597	1 898	4,5%	0,3%	44 495
26 Внутренний аудит и надзор	3 565	251	7,0%	0,0%	3 815
27 Конференционная и лингвистическая службы	37 652	49	0,1%	0,0%	37 701
28 Безопасность	9 762	436	4,5%	0,1%	10 198
29 Строительство нового здания	8 109	-1 783	-22,0%	-0,3%	6 326
Нераспределенные ресурсы	6 446	-4 955	-76,9%	-0,8%	1 491
ИТОГО	618 637	-	0,0%	0,0%	618 637

* Финансовые положения и правила ВОИС предусматривают возможность переноса средств согласно Положению 5.5: Генеральный директор может осуществлять переносы из одной программы в рамках Программы и бюджета в другую программу за любой конкретный финансовый период, в пределах 5% от суммы, соответствующей двухлетним ассигнованиям в рамках получающей программы, или 1% от общего бюджета, в зависимости от того, какая сумма выше, в случае, когда такие переносы необходимы для обеспечения надлежащего функционирования служб. Выделены программы, получающие средства за счет переносов в 2010-2011 гг.

Таблица 11. Пересмотренный бюджет на 2010-2011 гг. после переносов в разбивке по программам
(в тыс. шв. франков)

Программа (структура 2012-2013 гг.)	Бюджет на 2010-2011 гг. после переносов	Пересмотр для сравнения с 2012-2013 гг.	Пересмотренный бюджет на 2010-2011 гг. после переносов	Комментарии
1 Патентное право и инновации	4 751	9 723	14 474	МСП (прежняя прогр. 30) и Передача инноваций и технологий (часть прежней прогр. 18) объединены в новую прогр. 1 (Патентное право и инновации)
2 Товарные знаки, промышленные образцы и географические указания	5 729	-	5 729	
3 Авторское право и смежные права	16 040	-	16 040	
4 Традиционные знания, традиционные выражения культуры и генетические ресурсы	6 621	-	6 621	
5 Система РСТ	173 824	-	173 824	
6 Мадридская и Лиссабонская системы	56 932	(4 952)	51 980	Создание отдельной программы для Гаагской системы (часть прежней прогр. 6)
31 Гаагская система	-	4 952	4 952	Создание отдельной программы для Гаагской системы (часть прежней прогр. 6)
7 Арбитраж, посредничество и доменные имена	9 493	-	9 493	
8 Координация деятельности в рамках Повестки дня в области развития	5 269	-	5 269	
9 Африка, арабские страны, Азия и Тихоокеанский регион, Латинская Америка и страны Карибского бассейна, НРС	36 584	-	36 584	
30 Малые и средние предприятия	5 195	(5 195)	-	МСП (прежняя прогр. 30) объединены в новую программу 1 (Патентное право и инновации)
10 Сотрудничество с некоторыми странами Европы и Азии	6 460	-	6 460	
11 Академия ВОИС	9 492	-	9 492	
12 Международные классификации и стандарты	7 029	-	7 029	
13 Глобальные базы данных	-	1 911	1 911	Создание отдельной программы для Глобальных баз данных (часть прежней прогр. 14)
14 Услуги по обеспечению доступа к знаниям	10 715	(1 911)	8 804	Глобальные базы данных теперь являются отдельной программой (прогр. 13)
15 Деловые решения для ведомств ИС	7 212	-	7 212	
16 Экономика и статистика	3 935	-	3 935	
17 Обеспечение уважения ИС	3 017	-	3 017	
18 ИС и глобальные задачи	10 087	(4 528)	5 559	Передача инноваций и технологий (часть прежней прогр. 18) объединена в новую прогр. 1 (Патентное право и инновации)
19 Коммуникации	15 836	-	15 836	
20 Внешние связи, партнерства и внешние бюро	11 350	-	11 350	
21 Исполнительное руководство	18 262	-	18 262	
22 Управление программами и финансовыми ресурсами	17 687	-	17 687	
23 Управление людскими ресурсами и их развитие	20 443	-	20 443	
24 Службы административной поддержки	52 649	-	52 649	
25 Информационные и коммуникационные технологии	44 495	-	44 495	
26 Внутренний надзор	3 815	-	3 815	
27 Конференционная и лингвистическая службы	37 701	-	37 701	
28 Охрана и безопасность	10 198	-	10 198	
29 Строительные проекты	6 326	-	6 326	
Нераспределенные ресурсы	1 491	-	1 491	
ИТОГО	618 637	-	618 637	

Таблица 12. Бюджет на 2012-2013 гг. в разбивке по программам
(в тыс. шв. франков)

Программа (структура 2012-2013 гг.)	Бюджет на 2010-2011 гг. после переносов			Бюджет на 2012-2013 гг.			Разница между бюджетом на 2010-2011 гг. и пересмотренным бюджетом на 2008-09 гг.			
	Расходы, связанные с персоналом	Расходы, не связанные с персоналом	Итого	Расходы, связанные с персоналом	Расходы, не связанные с персоналом	Итого	Расходы, связанные с персоналом	Расходы, не связанные с персоналом	Итого	%
1 Патентное право и инновации	9 746	4 728	14 474	10 674	5 430	16 104	928	702	1 630	11,3%
2 Товарные знаки, промышленные образцы и географические указания	3 729	2 000	5 729	3 934	2 119	6 053	206	119	324	5,7%
3 Авторское право и смежные права	10 224	5 816	16 040	10 866	7 727	18 593	642	1 911	2 554	15,9%
4 Традиционные знания, традиционные выражения культуры и генетические ресурсы	3 794	2 827	6 621	4 000	3 980	7 980	206	1 153	1 359	20,5%
5 Система РСТ	118 401	55 424	173 824	118 705	59 895	178 600	304	4 471	4 775	2,7%
6 Мадридская и Лиссабонская системы	38 147	13 833	51 980	38 617	13 477	52 094	469	(356)	114	0,2%
31 Гаагская система	3 490	1 461	4 952	5 373	1 597	6 970	1 883	136	2 019	40,8%
7 Арбитраж, посредничество и доменные имена	8 621	872	9 493	9 634	951	10 585	1 013	79	1 091	11,5%
8 Координация деятельности в рамках Повестки дня в области развития	2 752	2 517	5 269	2 813	1 975	4 788	61	(542)	(481)	-9,1%
9 Африка, арабские страны, Азия и Тихоокеанский регион, Латинская Америка и страны Карибского бассейна, НРС	21 236	15 348	36 584	22 512	12 590	35 102	1 276	(2 757)	(1 481)	-4,0%
10 Сотрудничество с некоторыми странами Европы и Азии	4 305	2 155	6 460	4 283	2 156	6 439	(22)	1	(21)	-0,3%
11 Академия ВОИС	4 444	5 048	9 492	4 755	5 577	10 332	311	529	841	8,9%
12 Международные классификации и стандарты	5 399	1 630	7 029	5 302	1 630	6 932	(97)	-	(97)	-1,4%
13 Глобальные базы данных	1 213	698	1 911	2 998	1 505	4 503	1 785	807	2 592	135,6%
14 Услуги по обеспечению доступа к знаниям	6 536	2 268	8 804	5 650	1 388	7 038	(886)	(880)	(1 766)	-20,1%
15 Деловые решения для ведомств ИС	3 584	3 628	7 212	3 893	3 919	7 813	309	291	600	8,3%
16 Экономика и статистика	2 986	948	3 935	3 455	1 130	4 585	469	182	651	16,5%
17 Обеспечение уважения ИС	2 224	793	3 017	2 192	800	2 992	(32)	7	(25)	-0,8%
18 ИС и глобальные задачи	5 107	451	5 559	5 513	1 255	6 768	406	804	1 209	21,8%
19 Коммуникации	12 486	3 350	15 836	13 299	3 300	16 599	814	(50)	763	4,8%
20 Внешние связи, партнерства и внешние бюро	7 555	3 795	11 350	7 554	3 358	10 912	(1)	(437)	(438)	-3,9%
21 Исполнительное руководство	15 154	3 108	18 262	16 420	2 528	18 948	1 267	(580)	687	3,8%
22 Управление программами и финансовыми ресурсами	15 288	2 399	17 687	16 760	2 141	18 901	1 472	(257)	1 214	6,9%
23 Управление людскими ресурсами и их развитие	16 066	4 377	20 443	16 832	4 661	21 493	766	284	1 049	5,1%
24 Службы административной поддержки	18 222	34 427	52 649	17 351	28 920	46 271	(871)	(5 508)	(6 378)	-12,1%
25 Информационные и коммуникационные технологии	20 116	24 379	44 495	19 128	31 279	50 408	(987)	6 900	5 913	13,3%
26 Внутренний надзор	3 096	720	3 815	4 250	800	5 050	1 154	80	1 234	32,4%
27 Конференционная и лингвистическая службы	28 756	8 945	37 701	28 090	9 150	37 240	(666)	205	(461)	-1,2%
28 Охрана и безопасность	2 446	7 751	10 198	2 693	9 466	12 159	247	1 715	1 961	19,2%
29 Строительные проекты	302	6 024	6 326	345	7 330	7 675	43	1 306	1 349	21,3%
Нераспределенные ресурсы	1 358	132	1 491	5 500	2 003	7 503	4 142	1 870	6 012	403,3%
ИТОГО	396 784	221 853	618 637	413 393	234 037	647 430	16 609	12 184	28 793	4,7%

[Приложение II следует]

ПРИЛОЖЕНИЕ II ДОЛЖНОСТИ НА 2012-2013 ГГ. В РАЗБИВКЕ ПО ПРОГРАММАМ

Таблица 13. Должности на 2012-2013 гг. в разбивке по программам

Программа (структура 2012-2013 гг.)	Пересмотрены для бюджета на 2012-2013 гг. по состоянию на 31 марта 2011 г.					Бюджет на 2012-2013 гг.					Разница				
	ГД/ЗГД /ПГД ¹	Д	П	ОК	Всего	ГД/ЗГД /ПГД	Д	П	ОК	Всего	ГД/ЗГД /ПГД	Д	П	ОК	Всего
1 Патентное право и инновации	-	3	13	6	22	-	3	13	6	22	-	-	-	-	-
2 Товарные знаки, промышленные образцы и географические указания	-	1	7	1	9	-	1	7	1	9	-	-	-	-	-
3 Авторское право и смежные права	1	2	15	5	23	1	2	15	5	23	-	-	-	-	-
4 Традиционные знания, традиционные выражения культуры и генетические ресурсы	-	2	3	1	6	-	2	3	1	6	-	-	-	-	-
5 Система РСТ	1	4	127	215	347	1	4	129	211	345	-	-	2	-4	-2
6 Мадридская и Лиссабонская системы	1	4	39	61	105	1	4	43	59	107	-	-	4	-2	2
31 Гагская система	-	-	7	5	12	-	-	8	6	14	-	-	1	1	2
7 Арбитраж, посредничество и доменные имена	-	1	10	5	16	-	1	10	5	16	-	-	-	-	-
8 Координация деятельности в рамках Повестки дня в области развития	-	1	4	3	8	-	1	3	3	7	-	-	-1	-	-1
9 Африка, арабские страны, Азия и Тихоокеанский регион, Латинская Америка и страны Карибского бассейна, НРС	1	5	27	14	47	1	6	28	14	49	-	1	1	-	2
10 Сотрудничество с некоторыми странами Европы и Азии	-	1	6	4	11	-	1	6	4	11	-	-	-	-	-
11 Академия ВОИС	-	-	7	5	12	-	-	7	5	12	-	-	-	-	-
12 Международные классификации и стандарты	-	-	8	6	14	-	-	8	6	14	-	-	-	-	-
13 Глобальные базы данных	-	-	7	1	8	-	-	7	1	8	-	-	-	-	-
14 Услуги по обеспечению доступа к знаниям	1	1	6	4	12	1	1	5	4	11	-	-	-1	-	-1
15 Деловые решения для ведомств ИС	-	1	6	2	9	-	1	7	2	10	-	-	1	-	1
16 Экономика и статистика	-	1	6	1	8	-	1	6	1	8	-	-	-	-	-
17 Обеспечение уважения ИС	-	1	3	2	6	-	1	3	2	6	-	-	-	-	-
18 ИС и глобальные задачи	1	1	4	5	11	1	1	4	5	11	-	-	-	-	-
19 Коммуникации	-	1	17	14	32	-	1	18	14	33	-	-	1	-	1
20 Внешние связи, партнерства и внешние бюро	-	2	11	2	15	-	3	10	2	15	-	1	-1	-	-
21 Исполнительное руководство	1	3	18	12	34	1	4	18	12	35	-	1	-	-	1
22 Управление программами и финансовыми ресурсами	-	1	19	24	44	-	1	19	24	44	-	-	-	-	-
23 Управление людскими ресурсами и их развитие	-	1	16	18	35	-	1	15	20	36	-	-	-1	2	1
24 Службы административной поддержки	1	2	14	34	51	1	2	14	34	51	-	-	-	-	-
25 Информационные и коммуникационные технологии	-	1	33	13	47	-	1	32	14	47	-	-	-1	1	-
26 Внутренний надзор	-	1	6	-	7	-	1	6	-	7	-	-	-	-	-
27 Конференционная и лингвистическая службы	-	1	32	46	79	-	1	32	46	79	-	-	-	-	-
28 Охрана и безопасность	-	-	2	5	7	-	-	3	5	8	-	-	1	-	1
29 Строительные проекты	-	-	-	-	-	-	-	-	-	-	-	-	-	-	-
Нераспределенные ресурсы	-	2	5	-	7	-	10	-10	60	60	-	8	-15	60	53
Итого должностей (профинансированных)	8	44	478	514	1 044	8	55	469	572	1 104	-	11	-9	58	60
должности, утвержденные в принципе для включения в штат (непрофинансированные) ²					156					96					н/о
ИТОГО (УТВЕРЖДЕННЫЕ ДОЛЖНОСТИ)	8	44	478	514	1 200	8	55	469	572	1 200					н/о

¹ Должность D2 была реклассифицирована в ПГД и продолжает учитываться по категории ПГД в соответствии с решением Координационного комитета, принятым на июньской сессии в 2009 г. (WO/CC/61/2, пункт 5).

² Должности были утверждены в принципе для создания 156 должностей в рамках регулярного бюджета в течение пяти лет, при условии наличия бюджетных средств для этой цели (см. документ WO/CC/63/5). Ассигнования в отношении 60 таких должностей предусмотрены в бюджете на 2012-2013 гг.

[Приложение III следует]

ПРИЛОЖЕНИЕ III РАСПРЕДЕЛЕНИЕ ПРОГНОЗИРУЕМЫХ ДОХОДОВ И БЮДЖЕТНЫХ РАСХОДОВ ПО СОЮЗАМ

ВВЕДЕНИЕ

1. В соответствии с Финансовыми положениями и правилами ВОИС (правило 102.2) в предлагаемых Программе и бюджете бюджет на двухлетний период должен быть представлен по всей Организации, а также отдельно для каждого Союза.

РАСПРЕДЕЛЕНИЕ БЮДЖЕТНЫХ РАСХОДОВ ПО СОЮЗАМ

2. Следует напомнить, что утвержденная методология распределения расходов по Союзам основана на определении прямых и непрямых расходов Союзов. Программы распределяются по категориям прямой деятельности Союза и непрямой деятельности Союза так, как описано ниже.

3. **ПРЯМЫЕ РАСХОДЫ СОЮЗА** – это расходы на осуществление конкретных видов деятельности в рамках Союза плюс соответствующая доля смежных административных и других бюджетных расходов.

3.1 *Конкретные виды деятельности, осуществляемые в рамках Союза:* К ним относятся следующие виды деятельности и бюджетные расходы. Когда на тот или иной Союз приходится лишь часть расходов программы, основой для распределения расходов служат соответствующие доли Союза в этих расходах, которые предварительно оцениваются руководителями соответствующих программ. Когда программа осуществляется только одним Союзом, на его счет относятся все расходы этой программы.

3.1.1 *Союзы, финансируемые за счет взносов:* Программы 1 (Патентное право и инновации) (частично), 2 (Товарные знаки, промышленные образцы и географические указания) (частично), 3 (Авторское право и смежные права) (частично), 4 (Традиционные знания, традиционные выражения культуры и генетические ресурсы), 7 (Арбитраж, посредничество и доменные имена) (частично), 12 (Международные классификации и стандарты) (частично) и 14 (Услуги по обеспечению доступа к знаниям) (частично).

3.1.2 *Союз РСТ:* Программы 1 (Патентное право и инновации) (частично), 5 (Система РСТ), 7 (Арбитраж, посредничество и доменные имена) (частично), 12 (Международные классификации и стандарты) (частично), 13 (Глобальные базы данных) (частично) и 14 (Услуги по обеспечению доступа к знаниям) (частично).

3.1.3 *Мадридский союз:* Программы 2 (Товарные знаки, промышленные образцы и географические указания) (частично), 6 (Мадридская и Лиссабонская системы) (частично), 7 (Арбитраж, посредничество и доменные имена) (частично), 12 (Международные классификации и стандарты) (частично), 14 (Услуги по обеспечению доступа к знаниям) (частично) и 25 (Информационные и коммуникационные технологии).

3.1.4 *Гаагский союз:* Программы 2 (Товарные знаки, промышленные образцы и географические указания) (частично), 7 (Арбитраж, посредничество и доменные имена) (частично), 12 (Международные классификации и стандарты) (частично), 14 (Услуги по обеспечению доступа к знаниям) (частично) и 31 (Гаагская система).

3.1.5 *Лиссабонский союз:* Программы 2 (Товарные знаки, промышленные образцы и географические указания) (частично), 6 (Мадридская и Лиссабонская системы) (частично), 7 (Арбитраж, посредничество и доменные имена) (частично) и 14 (Услуги по обеспечению доступа к знаниям) (частично).

3.2 *Прямые административные расходы Союза:* К ним относятся расходы всех программ в рамках Стратегической цели IX (Программы 21-29) и

«нераспределенные расходы». Распределение бюджетных расходов осуществляется в два этапа. На первом этапе определяются совокупные прямые административные расходы всех Союзов исходя из соотношения совокупной численности персонала программ, напрямую связанных с деятельностью Союзов, и совокупной численности персонала всех программ за исключением программ в рамках Стратегической цели IX. На втором этапе эти прямые административные расходы Союзов распределяются между соответствующими Союзами исходя из относительной доли численности персонала каждого Союза в совокупной численности персонала программ, напрямую связанных с деятельностью Союза.

4. **НЕПРЯМЫЕ РАСХОДЫ СОЮЗА** – это доля каждого Союза в бюджетных расходах программ, не связанных напрямую с деятельностью соответствующего Союза, плюс доля смежных административных и других бюджетных расходов.

4.1 *Непрямые расходы Союза:* К ним относится деятельность и бюджетные расходы по следующим Программам: Программы 1 (Патентное право и инновации) (частично), 2 (Товарные знаки, промышленные образцы и географические указания) (частично), 3 (Авторское право и смежные права) (частично), 8 (Координация деятельности в рамках Повестки дня в области развития), 9 (Африка, арабские страны, Азия и Тихоокеанский регион, страны Латинской Америки и Карибского бассейна, наименее развитые страны), 10 (Сотрудничество с некоторыми странами Европы и Азии и некоторыми средиземноморскими государствами), 11 (Академия ВОИС), 15 (Деловые решения для ведомств ИС), 16 (экономика и статистика), 17 (Обеспечение уважения ИС), 18 (ИС и глобальные задачи), 19 (Коммуникация) и 20 (Внешние связи, партнерства и внешние бюро). Расходы каждой из этих программ распределяются между Союзам, исходя из их соответствующей способности покрывать такие расходы в двухлетний период. Этот показатель исчисляется как разница между соответствующим прогнозируемым доходом Союза в двухлетний период и другими отнесенными на счет Союза расходами и нормой минимальных обязательных резервов («целевой минимальный показатель уровня резервов»). Целевой минимальный показатель уровня резервов исчисляется исходя из нормы обязательных резервов для предшествующего двухлетнего периода. Применяемая методология обеспечивает пропорциональное распределение не прямых расходов по Союзам на основе средств (активного сальдо), заработанных в текущем двухлетний период. Только в том случае, если дополнительный доход за двухлетний период будет недостаточным, будут использованы избыточные резервы для покрытия оставшейся части не прямых расходов с учетом их относительной доли применительно к каждому Союзу.

4.2 *Непрямые административные расходы:* К ним относятся бюджетные расходы по Программам 21-29, которые не были включены в категорию прямых расходов Союза, а также сумма, отраженная в предлагаемом бюджете в статье «Нераспределенные расходы». Распределение этих бюджетных расходов осуществляется исходя из способности покрытия (т.е. в соответствии с теми же принципами, которые касаются не прямых расходов Союза).

5. Ниже представлены таблицы, составленные с применением вышеизложенной методологии:

- Таблица 14. Сводные финансовые показатели на 2012-2013 гг. в разбивке по Союзам
- Таблица 15. Предполагаемые доходы на 2012-2013 гг. в разбивке по Союзам
- Таблица 16. Предлагаемый бюджет на 2012-2013 гг. в разбивке по программам и Союзам
- Таблица 17. Общий сценарий на 2012-2013 гг. в разбивке по Союзам

Проект предлагаемых Программы и бюджета на 2012-2013 гг.

Таблица 14. Сводные финансовые показатели на 2012-2013 гг. в разбивке по Союзам
(в тыс. шв. франков)

	Союзы, финансируемые за счет взносов		Союз РСТ		Мадридский союз		Гаагский союз		Лиссабонский союз		Итого	
	Сумма	%	Сумма	%	Сумма	%	Сумма	%	Сумма	%	Сумма	%
Доходы 2012-2013 гг.	36 479		488 117		109 872		12 111		850		647 430	
Расходы 2012-2013 гг.	36 467		487 517		109 420		12 501		1 526		647 430	
Избыток/Дефицит	12		600		453		-390		-675		-	
РФОС, целевой уровень*	18 234	50,0	73 128	15,0	27 355	25,0	1 875	15,0	-	n/a	120 591	18,6

*Целевые уровни РФОС рассчитаны как процентная доля от расходов за двухлетний период для каждого Союза

Таблица 15. Предполагаемые доходы на 2012-2013 гг. в разбивке по Союзам
(в тыс. шв. франков)

	Союзы, финанс. взносам		Союз РСТ		Мадридский союз		Гаагский союз		Лиссабонский союз		Итого	
	Сумма	% от союза	Сумма	% от общей суммы	Сумма	% от общей суммы	Сумма	% от общей суммы	Сумма	% от общей суммы	Сумма	% от общей суммы
Взносы	34 868	95,6	-	-	-	-	-	-	-	-	34 868	5,4
Пошлины	-	-	480 631	98,5	104 400	95,0	11 157	92,1	10	1,2	596 198	92,1
Арбитраж	142	0,4	1 734	0,4	821	0,7	33	0,3	5	0,6	2 735	0,4
Публикации	100	0,3	450	0,1	400	0,4	50	0,4	-	-	1 000	0,2
Прочие доходы	1 369	3,8	5 303	1,1	4 252	3,9	871	7,2	835	98,2	12 629	2,0
ИТОГО	36 479	100,0	488 117	100,0	109 872	100,0	12 111	100,0	850	100,0	647 430	100,0

Таблица 16. Предлагаемый бюджет на 2012-2013 гг. в разбивке по программам и Союзам
(в тыс. шв. франков)

	Союзы, финансируемые взносами			Союз РСТ			Мадридский союз			Гаагский союз			Лиссабонский союз			Итого		
	Сумма	% от прог.	% от союза	Сумма	% от прог.	% от союза	Сумма	% от прог.	% от союза	Сумма	% от прог.	% от союза	Сумма	% от прог.	% от союза	Сумма	% от прог.	% от союза
1 Патентное право и инновации	586	3,6	1,6	14 680	91,2	3,0	838	5,2	0,8	-	-	-	-	-	-	16 104	100,0	2,5
2 Товарные знаки, промышленные образцы и географические указания	893	14,8	2,4	1 596	26,4	0,3	2 918	48,2	2,7	646	10,7	5,2	-	-	-	6 053	100,0	0,9
3 Авторское право и смежные права	13 208	71,0	36,2	5 017	27,0	1,0	368	2,0	0,3	-	-	-	-	-	-	18 593	100,0	2,9
4 Традиционные знания, традиционные выражения культуры и генетические ресурсы	7 980	100,0	21,9	-	-	-	-	-	-	-	-	-	-	-	-	7 980	100,0	1,2
5 Система РСТ	-	-	-	178 600	100,0	36,6	-	-	-	-	-	-	-	-	-	178 600	100,0	27,6
6 Мадридская и Лиссабонская системы	-	-	-	-	-	-	51 228	98,3	46,8	-	-	-	866	1,7	56,8	52 094	100,0	8,0
31 Гаагская система	-	-	-	-	-	-	-	-	-	6 970	100,0	55,8	-	-	-	6 970	100,0	1,1
7 Арбитраж, посредничество и доменные имена	550	5,2	1,5	6 711	63,4	1,4	3 175	30,0	2,9	127	1,2	1,0	21	0,2	1,4	10 585	100,0	1,6
8 Координация деятельности в рамках Повестки дня в области развития	86	1,8	0,2	4 380	91,5	0,9	321	6,7	0,3	-	-	-	-	-	-	4 788	100,0	0,7
9 Африка, арабские страны, Азия и Тихоокеанский регион, Латинская Америка и страны Карибского бассейна, НРС	633	1,8	1,7	32 114	91,5	6,6	2 354	6,7	2,2	-	-	-	-	-	-	35 102	100,0	5,4
10 Сотрудничество с некоторыми странами Европы и Азии	116	1,8	0,3	5 891	91,5	1,2	432	6,7	0,4	-	-	-	-	-	-	6 439	100,0	1,0
11 Академия ВОИС	186	1,8	0,5	9 453	91,5	1,9	693	6,7	0,6	-	-	-	-	-	-	10 332	100,0	1,6
12 Международные классификации и стандарты	496	7,2	1,4	6 105	88,1	1,3	248	3,6	0,2	83	1,2	0,7	-	-	-	6 932	100,0	1,1
13 Глобальные базы данных	-	-	-	4 053	90,0	0,8	450	10,0	0,4	-	-	-	-	-	-	4 503	100,0	0,7
14 Услуги по обеспечению доступа к знаниям	153	2,2	0,4	5 505	78,2	1,1	1 239	17,6	1,1	137	1,9	1,1	4	0,1	0,2	7 038	100,0	1,1
15 Деловые решения для ведомств ИС	141	1,8	0,4	7 148	91,5	1,5	524	6,7	0,5	-	-	-	-	-	-	7 813	100,0	1,2
16 Экономика и статистика	83	1,8	0,2	4 195	91,5	0,9	308	6,7	0,3	-	-	-	-	-	-	4 585	100,0	0,7
17 Обеспечение уважения ИС	54	1,8	0,1	2 738	91,5	0,6	201	6,7	0,2	-	-	-	-	-	-	2 992	100,0	0,5
18 ИС и глобальные задачи	122	1,8	0,3	6 192	91,5	1,3	454	6,7	0,4	-	-	-	-	-	-	6 768	100,0	1,0
19 Коммуникации	300	1,8	0,8	15 186	91,5	3,1	1 113	6,7	1,0	-	-	-	-	-	-	16 599	100,0	2,6
20 Внешние связи, партнерства и внешние бюро	197	1,8	0,5	9 983	91,5	2,0	732	6,7	0,7	-	-	-	-	-	-	10 912	100,0	1,7
21 Исполнительное руководство	907	4,8	2,5	14 257	75,2	2,9	3 346	17,7	3,1	385	2,0	3,1	54	0,3	3,5	18 948	100,0	2,9
22 Управление программами и финансовыми ресурсами	904	4,8	2,5	14 221	75,2	2,9	3 338	17,7	3,1	384	2,0	3,1	54	0,3	3,5	18 901	100,0	2,9
23 Управление людскими ресурсами и их развитие	1 028	4,8	2,8	16 171	75,2	3,3	3 795	17,7	3,5	437	2,0	3,5	61	0,3	4,0	21 493	100,0	3,3
24 Службы административной поддержки	2 214	4,8	6,1	34 814	75,2	7,1	8 171	17,7	7,5	940	2,0	7,5	132	0,3	8,6	46 271	100,0	7,1
25 Информационные и коммуникационные технологии	2 297	4,6	6,3	36 121	71,7	7,4	10 878	21,6	9,9	976	1,9	7,8	137	0,3	9,0	50 408	100,0	7,8
26 Внутренний надзор	242	4,8	0,7	3 799	75,2	0,8	892	17,7	0,8	103	2,0	0,8	14	0,3	0,9	5 050	100,0	0,8
27 Конференционная и лингвистическая службы	1 782	4,8	4,9	28 019	75,2	5,7	6 576	17,7	6,0	757	2,0	6,1	106	0,3	6,9	37 240	100,0	5,8
28 Охрана и безопасность	582	4,8	1,6	9 148	75,2	1,9	2 147	17,7	2,0	247	2,0	2,0	35	0,3	2,3	12 159	100,0	1,9
29 Строительные проекты	367	4,8	1,0	5 774	75,2	1,2	1 355	17,7	1,2	156	2,0	1,2	22	0,3	1,4	7 675	100,0	1,2
Нераспределенные ресурсы	359	4,8	1,0	5 645	75,2	1,2	1 325	17,7	1,2	152	2,0	1,2	21	0,3	1,4	7 503	100,0	1,2
ИТОГО	36 467	5,6	100,0	487 517	75,3	100,0	109 420	16,9	100,0	12 501	1,9	100,0	1 526	0,2	100,0	647 430	100,0	100,0

Таблица 17. Общий сценарий на 2012-2013 гг. в разбивке по Союзам
(в тыс. шв. франков)

	Союзы, финансир. взнос		Союз РСТ		Мадридский союз		Гаагский союз		Лиссабонский союз		Итого	
	Сумма	%	Сумма	%	Сумма	%	Сумма	%	Сумма	%	Сумма	%
2012/13 Доходы	36 479		488 117		109 872		12 111		850		647 430	
2012/13 Расходы												
Прямые по Союзу	23 512		204 219		61 542		7 963		891		298 126	
Прямые административные	9 645		115 496		35 576		4 538		635		165 890	
Итого прямых расходов	33 157		319 715		97 118		12 501		1 526		464 016	
Непрямые по Союзу	2 275		115 328		8 455		0		0		126 058	
Непрямые административные	1 035		52 475		3 847		0		0		57 357	
Итого непрямых расходов	3 310		167 802		12 302		0		0		183 414	
Итого распределенн. расходов	36 467		487 517		109 420		12 501		1 526		647 430	
Профицит/Дефицит	12		600		453		-390		-675		-	
РФОС, целевой уровень	18 234	50,0	73 128	15,0	27 355	25,0	1 875	15,0	-	н/о	120 591	18,6

[Приложение IV следует]

ПРИЛОЖЕНИЕ IV ДИНАМИКА СПРОСА НА УСЛУГИ В РАМКАХ СИСТЕМЫ РСТ, МАДРИДСКОЙ И ГААГСКОЙ СИСТЕМ В СРЕДНЕСРОЧНОМ ПЛАНЕ

РСТ

1. На объем доходов в рамках системы РСТ влияют различные факторы, в том числе спрос на услуги РСТ и поведение заявителей. В свою очередь на спрос на услуги РСТ влияет целый ряд внешних и внутренних факторов. Внешние факторы включают следующее: состояние экономики в мире, а также в странах с наибольшим спросом и самыми высокими темпами его роста; объемы инвестиций в научные исследования и опытно-конструкторские работы (НИОКР); степень доверия к технике; и колебания обменного курса. Внутренние факторы включают следующее: уровень пошлин в рамках системы РСТ в сравнении с другими возможными механизмами подачи заявок; привлекательность и ценность услуг РСТ в сравнении с другими возможными механизмами подачи заявок; общая уверенность в эффективности функционирования патентной системы; и патентные стратегии отдельных корпораций.

2. Влияние поведения заявителей на доходы в рамках системы РСТ можно охарактеризовать следующим образом:

(i) пошлина за дополнительные страницы: Международное бюро получает 15 шв. франков за каждую страницу сверх 30 страниц в заявке.

(ii) международная предварительная экспертиза: заявители, использующие международную предварительную экспертизу в соответствии с Главой II РСТ, обязаны уплачивать дополнительную пошлину («пошлина за обработку»).

(iii) электронная подача: заявителям, использующим электронные средства подачи заявок (вместо подачи в бумажной форме), предоставляются скидки.

(iv) Международное бюро как Получающее ведомство: заявители, которые подают свою заявку в Международное бюро, выступающие в качестве Получающего ведомства (МБ/ПВ), обязаны уплачивать специальную пошлину («пошлина за передачу»).

3. Ниже приводятся данные о нынешних прогнозах относительно уровня спроса; ожидаемого числа требований в соответствии с Главой II; ожидаемого числа электронных заявок; и ожидаемых масштабов использования услуг МБ/ПВ⁴.

Прогнозируемое число заявок в рамках системы РСТ (спрос)

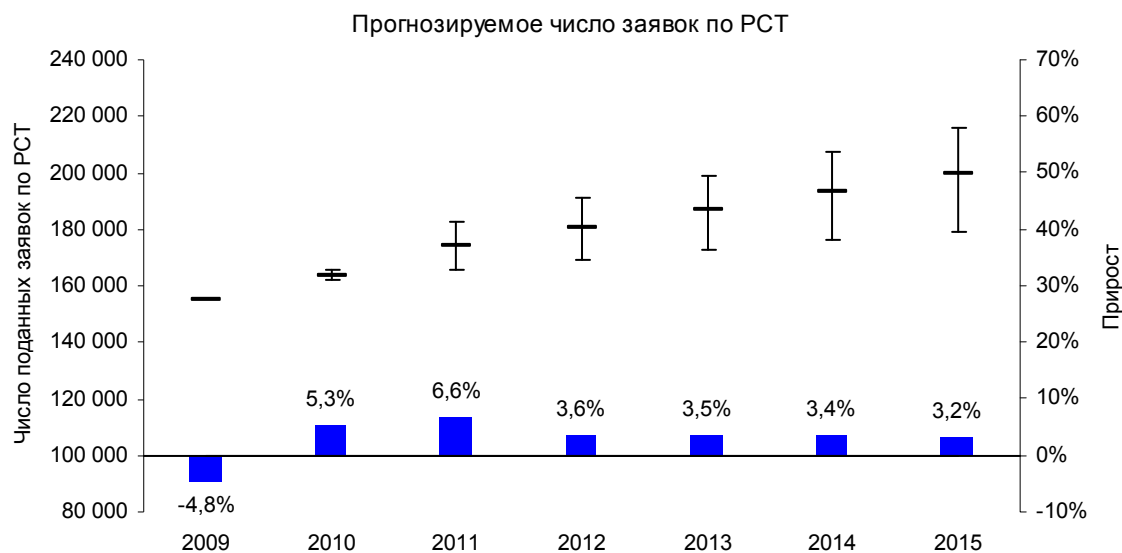
4. После того, как, начиная с 2009 г., число заявок из года в год снижалось почти на 5%, в 2010 г. число заявок, поданных в рамках системы РСТ, выросло на 5,3% благодаря большому числу заявок, поданных заявителями из Китая (+56%), Республики Корея (+21%) и Японии (+8%), при этом умеренное оживление наблюдалось в ЕПВ (+3%). Общее число поданных заявок полностью восстановилось до предкризисного уровня, поскольку продолжающееся падение числа заявок по процедуре РСТ, поданных заявителями США, было компенсировано высокими показателями в других ведущих странах по числу поданных заявок в рамках системы РСТ.

5. На Диаграмме 1 показано прогнозируемое число заявок в рамках системы РСТ на период 2011-2015 гг. (на основе данных по состоянию на конец марта 2011 г.). Основанием для такого прогноза служит следующее предположение: число заявок, поданных по процедуре РСТ, возвратится к своей изначальной тенденции по завершении периода финансового кризиса, оказавшего влияние на динамику подачи.

⁴ Вся статистика основывается на дате подачи заявок по процедуре РСТ или числе требований в соответствии с Главой II.

Диаграмма 1. Заявки по процедуре РСТ в 2009 -2015 гг.

	2009	2010	2011	2012	2013	2014	2015
Заявки по РСТ	155 397	163 700	174 500	180 800	187 200	193 500	199 600
Прирост	-4,8%	5,3%	6,6%	3,6%	3,5%	3,4%	3,2%
Верхняя граница		+1 800	+8 300	+10 100	+12 000	+14 200	+16 400
Нижняя граница		-1 900	-9 100	-11 600	-14 300	-17 200	-20 300



6. На Диаграмме 2, ниже, показано прогнозируемое число поданных заявок в разбивке по странам происхождения.

Диаграмма 2. Число заявок по РСТ, поступивших из отдельных стран в период 2010-2015 гг.

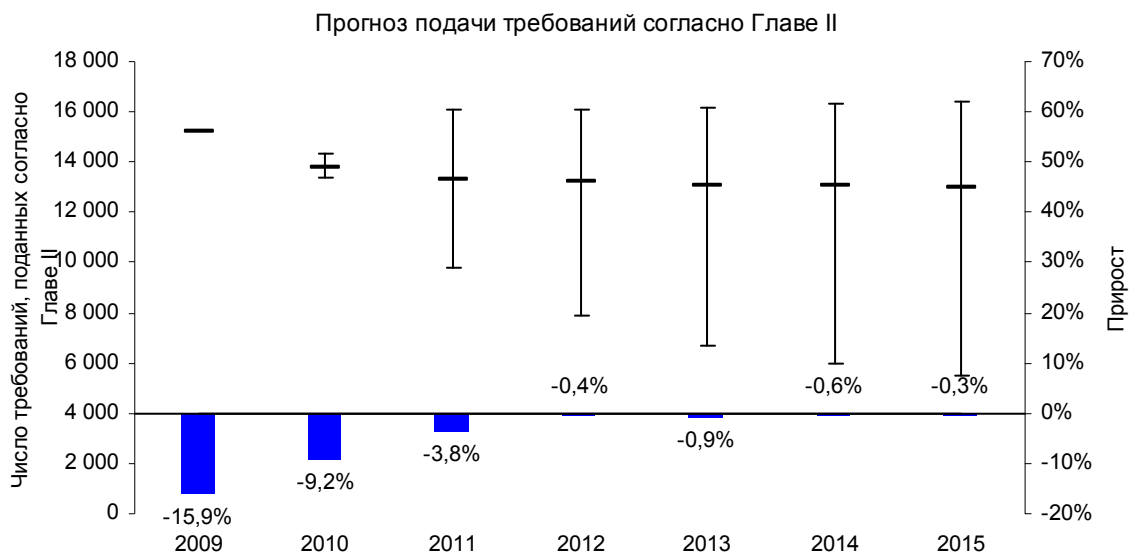
Страна	2010	2011	2012	2013	2014	2015
AT	1 136	1 197	1 227	1 269	1 317	1 367
AU	1 776	1 888	1 950	1 994	2 033	2 070
BE	1 044	1 114	1 158	1 195	1 229	1 263
BR	487	535	573	612	651	689
CA	2 729	2 861	2 941	3 020	3 096	3 171
CH	3 699	3 905	4 067	4 209	4 341	4 468
CN	12 337	13 949	15 618	17 523	19 457	21 348
DE	17 506	18 465	19 084	19 667	20 226	20 769
DK	1 146	1 246	1 280	1 311	1 341	1 370
ES	1 750	1 762	1 815	1 882	1 958	2 038
FI	2 144	2 206	2 267	2 329	2 391	2 454
FR	7 451	8 042	8 156	8 424	8 697	8 969
GB	4 910	5 056	5 176	5 265	5 338	5 403
IL	1 490	1 671	1 745	1 812	1 874	1 935
IN	1 378	1 523	1 613	1 709	1 805	1 900
IT	2 653	2 772	2 875	2 969	3 057	3 139
JP	32 156	33 275	34 222	35 367	36 571	37 780
KR	9 686	10 969	11 719	12 540	13 369	14 182
NL	4 078	4 308	4 475	4 579	4 668	4 752
NO	697	683	697	714	731	747
RU	760	809	843	875	907	938
SE	3 231	3 416	3 518	3 599	3 675	3 748
SG	642	680	720	760	799	838
US	44 855	47 321	49 333	50 962	52 384	53 691

7. На Диаграмме 3 показаны динамика числа требований по процедуре международной предварительной экспертизы в соответствии с Главой II РСТ и соответствующий прогноз на период до 2015 г. Как следует из Диаграммы, в течение 2010-2015 гг. ожидается стабилизация числа требований в соответствии с Главой II на уровне около 13 000 в год. Долгосрочный спад в использовании процедуры в соответствии с Главой II вызван изменениями в инструкции к РСТ, которые вступили в силу в 2002 г. и в 2004 г. Поскольку заявители по процедуре РСТ стали менее заинтересованы в проведении предварительной экспертизы, окончательные результаты, скорее всего, изменяться в сторону уменьшения.

Диаграмма 3. Требования в соответствии с Главой II в период 2007-2015 гг.

	2007	2008	2009	2010	2011	2012	2013	2014	2015
Требование согл	19 467	18 115	15 230	13 800	13 300	13 200	13 100	13 100	13 000
Прирост	-9,8%	-6,9%	-15,9%	-9,2%	-3,8%	-0,4%	-0,9%	-0,6%	-0,3%
Верхняя граница				+500	+2 800	+2 900	+3 100	+3 200	+3 400
Нижняя граница				-400	-3 500	-5 300	-6 400	-7 100	-7 500

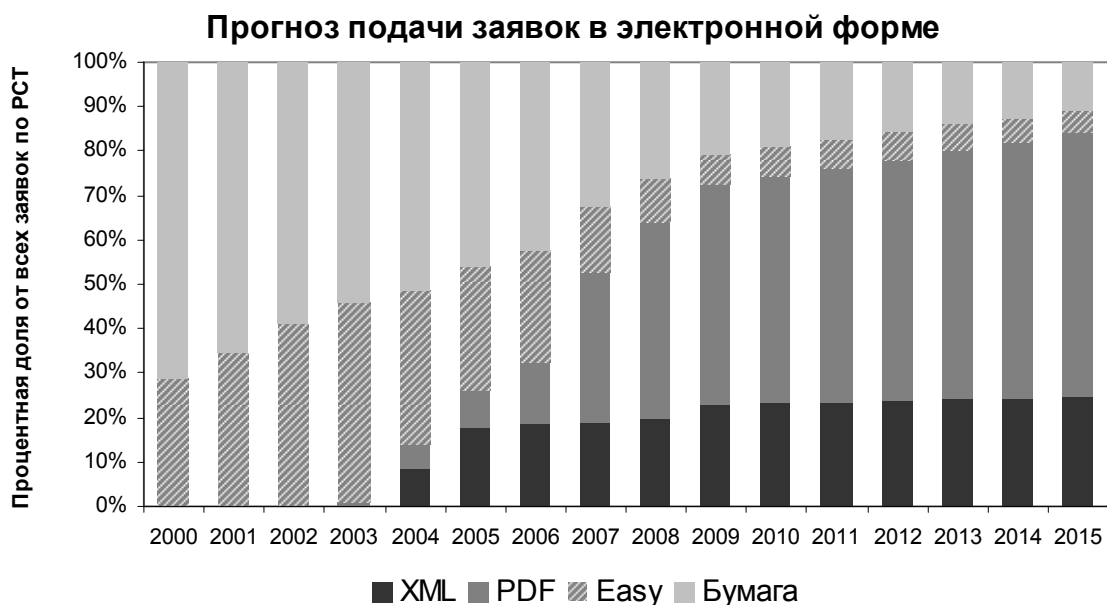
Проект предлагаемых Программы и бюджета на 2012-2013 гг.



Использование электронных методов подачи заявок

8. На Диаграмме 4, ниже, проиллюстрирована ожидаемая динамика использования электронных методов подачи заявок (EASY, PDF или XML) в виде процентной доли от общего числа поданных заявок. Как следует из Диаграммы, масштабы применения электронных методов подачи в период 2000-2008 гг. неуклонно росли. В 2010 г. доля заявок, поданных с использованием электронных методов, составила почти 81% от общего числа заявок, и, как ожидается, она будет продолжать расти.

Диаграмма 4. Использование электронных методов подачи заявок (EASY, PDF or XML) в виде процентной доли от общего числа поданных заявок в период 2000-2015 гг.



	2000	2001	2002	2003	2004	2005	2006	2007	2008	2009	2010	2011	2012	2013	2014	2015
Бумага	71,3%	65,3%	59,0%	54,2%	51,2%	46,0%	42,4%	32,6%	26,0%	20,6%	19,1%	17,5%	15,9%	14,1%	12,6%	10,9%
Easy	28,7%	34,7%	41,0%	44,9%	34,7%	27,7%	25,2%	14,8%	10,1%	7,1%	6,8%	6,3%	6,0%	5,7%	5,3%	5,1%
PDF	0,0%	0,0%	0,0%	1,0%	5,5%	8,9%	14,1%	33,7%	43,9%	49,6%	50,9%	52,7%	54,4%	56,1%	57,6%	59,2%
XML	0,0%	0,0%	0,0%	0,0%	8,7%	17,4%	18,4%	18,9%	20,0%	22,8%	23,2%	23,5%	23,8%	24,1%	24,5%	24,9%

9. На Диаграмме 5, ниже, указано ожидаемое число международных заявок по РСТ, поданных в Международное бюро как Получающее ведомство (МБ/ПВ). Как следует из диаграммы, число таких заявок в следующие несколько лет будет постепенно увеличиваться.

Диаграмма 5. Подача международных заявок по РСТ в МБ/ПВ в период 2009-2015 гг.

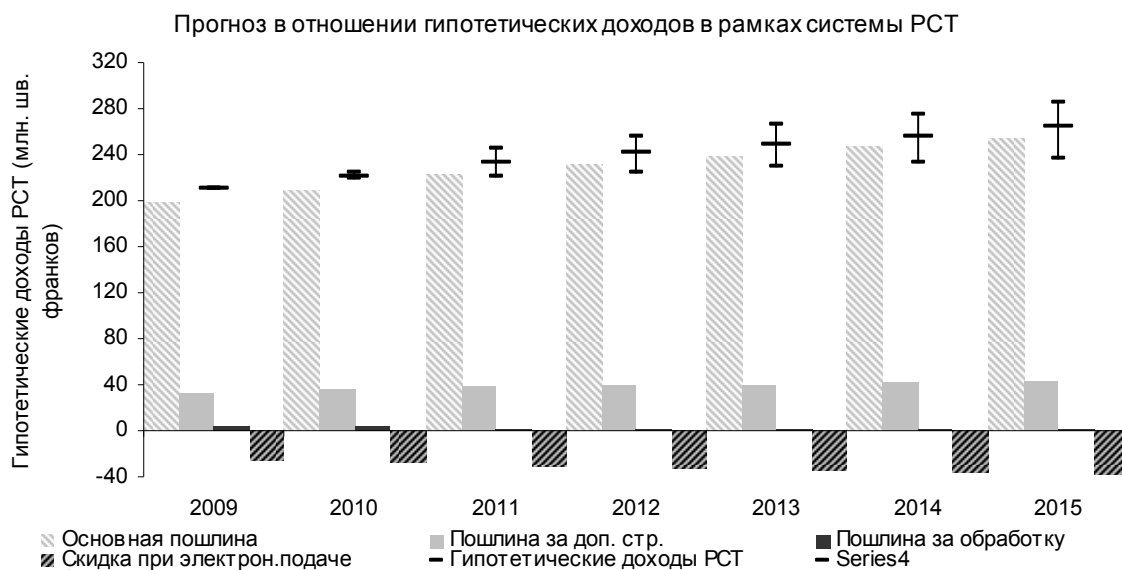
	2009	2010	2011	2012	2013	2014	2015
Заявки, поданные в МБ/ПВ	9 585	10 012	10 435	10 858	11 000	11 500	12 000
Прирост	9,3%	4,5%	4,2%	4,1%	1,3%	4,5%	4,3%

Ожидаемый объем доходов в рамках системы РСТ

10. На Диаграммах 6 и 7 приводятся данные о фактических доходах в рамках системы РСТ в период 2009-2010 гг., а также сметных доходах в рамках этой системы в период 2011-2015 гг. в разбивке по видам доходов. В основу диаграмм положены данные об ожидаемом числе заявок (Диаграмма 1), ожидаемом уровне пошлин за дополнительные страницы, ожидаемом уровне требований в соответствии с Главой II (Диаграмма 3), ожидаемом числе заявок в электронной форме (Диаграмма 4) и ожидаемом числе заявок, поданных в МБ/ПВ (Диаграмма 5). Нынешняя шкала пошлин в рамках РСТ приводится в Диаграмме 9.

11. На Диаграмме 6 приводится прогноз в отношении предположительного объема доходов в рамках системы РСТ, который основывается на том предположении, что (1) все пошлины уплачиваются в один и тот же год подачи заявки и (2) все пошлины конвертируются в швейцарские франки в соответствии с официальным обменным курсом ВОИС. В прогнозе относительно предположительного объема доходов в рамках системы РСТ отмечается возможный доход, получаемый за счет подачи заявок, без учета того, когда уплачиваются денежные суммы и каким образом они конвертируются в швейцарские франки. Поскольку большинство заявителей, в конце концов, уплачивают свои пошлины, прогноз относительно предположительного объема доходов отражает ожидание долгосрочного дохода. В смете учитываются основные элементы структуры пошлин в рамках системы РСТ: изъятия, сокращение размера пошлин при электронной подаче и сокращение размера пошлин для заявителей из стран с низкими доходами.

Диаграмма 6. Прогноз в отношении гипотетических доходов в рамках системы РСТ до 2015 г.



Проект предлагаемых Программы и бюджета на 2012-2013 гг.

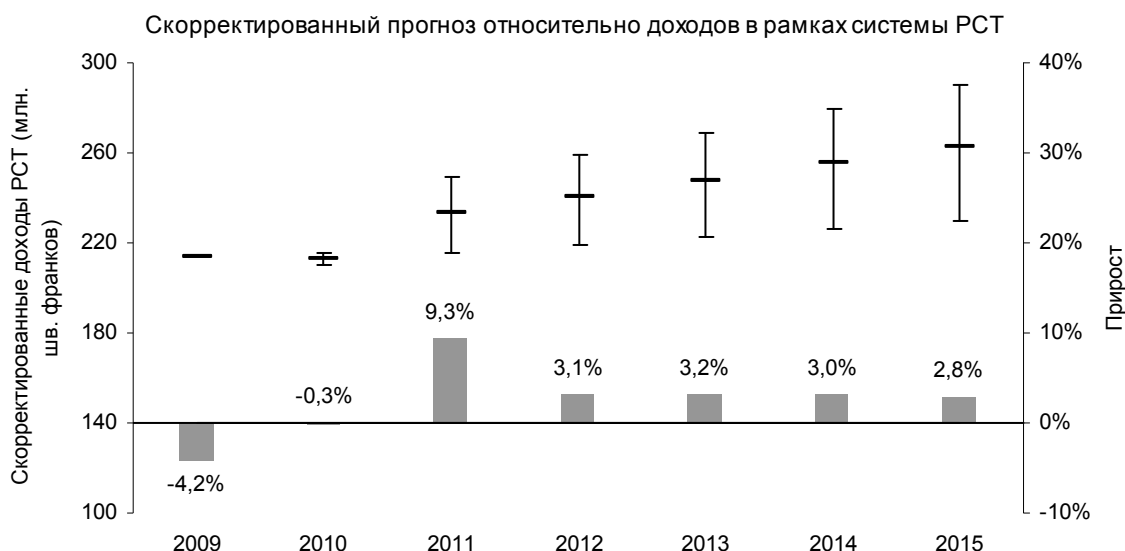
Прогноз в отношении гипотетических доходов в рамках системы РСТ

	2009	2010	2011	2012	2013	2014	2015
Основная пошлина	198,2	209,5	222,8	230,8	239,0	246,8	254,4
Пошлина за доп. стр.	33,8	36,0	37,7	39,2	40,6	42,0	43,4
Скидка при электрон.подаче	-26,0	-28,1	-30,5	-32,3	-34,2	-36,0	-37,9
Пошлина за обработку	3,0	2,7	2,6	2,6	2,6	2,6	2,5
Пошлина за передачу в МБ/ПВ	0,9	0,9	1,0	1,0	1,0	1,1	1,1
Гипотетические доходы РСТ	209,9	221,1	233,6	241,3	249,0	256,5	263,5
Прирост	-8,2%	5,3%	5,7%	3,3%	3,2%	3,0%	2,8%
Верхняя граница		+2,5	+11,5	+13,8	+16,4	+19,1	+22,0
Нижняя граница		-2,6	-12,7	-16,3	-20,0	-23,8	-27,8

Влияние задержки с оплатой пошлин на доходы в рамках системы РСТ

12. Прогноз в отношении гипотетических доходов предполагает, что пошлины уплачиваются в течение того же года, в котором подана заявка. Однако ВОИС получает платежи с задержкой от одного до шести месяцев. Некоторые заявители – особенно те, которые подают заявку в начале года – уплачивают пошлины в течение того же самого года подачи заявки (обычно около 85% заявителей), тогда как другие производят оплату в следующем году (обычно около 15% заявителей). Таким образом, фактические доходы в рамках системы РСТ в любом конкретном году состоят из части платежей за заявки, поданные в предшествующем году, плюс часть платежей за заявки, поданные в том же самом году. В результате денежные суммы, полученные в любом году, не равнозначны тем, которые образованы за счет подачи заявок в том же самом году. Годовая разница между гипотетическими и реальными доходами не изменяет общие доходы на долгосрочную перспективу. Любой дефицит поступлений, обусловленный задержкой с оплатой пошлин, вероятно, будет компенсирован в следующем году. Если большая часть платежа откладывается до следующего года, фактические доходы в этом году уменьшатся, однако будут выше в следующем году. С другой стороны, если меньшая часть платежа переносится на следующий год, фактические доходы в этом году возрастут, но уменьшатся в следующем году. В 2009 г. относительно небольшая часть платежа – около 13,3% – была отсрочена до 2010 г., что привело к получению фактических доходов в размере 8 млн. и потере 6 млн. на 2010 г. Скорректированные прогнозы в отношении доходов в рамках системы РСТ до 2015 г. с учетом влияния задержки с оплатой пошлин представлены ниже на Диаграмме 7.

Диаграмма 7. Скорректированный прогноз относительно доходов в рамках системы РСТ до 2015 г.



Скорректированный прогноз относительно доходов в рамках системы РСТ

	2009	2010	2011	2012	2013	2014	2015
Гипотетические доходы РСТ	209,9	221,1	233,6	241,3	249,0	256,5	263,5
Прибыль за счет обменного курса			4,7	4,8	5,0	5,1	5,3
Потери за счет обменного курса	-3,9	-1,4	-4,7	-4,8	-5,0	-5,1	-5,3
Прибыль/потери вследствие отсрочки пл	7,8	-6,5	-0,6	-1,2	-1,2	-1,1	-1,1
Скорректированный прогноз относительно доходов РСТ	213,8	213,1	233,0	240,2	247,9	255,4	262,5
Прирост	-4,2%	-0,3%	9,3%	3,1%	3,2%	3,0%	2,8%
Верхняя граница		+2,5	+16,2	+18,6	+21,4	+24,3	+27,3
Нижняя граница		-2,6	-17,4	-21,1	-25,0	-29,0	-33,1

13. Для бюджетных целей включенные в Диаграмму 7 цифры были скорректированы в сторону понижения на 1,5% для предотвращения риска, связанного с возможным негативным влиянием обменного курса по отношению к уровню базового сценария. Следует, однако, отметить, что последствия влияния колебаний обменного курса в период между подачей заявки в получающее ведомство и получением соответствующих пошлин Международном бюро могут быть как позитивными, так и негативными. Поэтому эта корректировка представляет собой осторожный подход к прогнозированию финансовых результатов.

Диаграмма 8. Шкала пошлин в рамках системы РСТ
(по состоянию на 1 января 2004 г.)
(в шв. франках)

Основная пошлина	1 400
Пошлина за каждую страницу сверх 30	15
Сокращение размера пошлин при электронной подаче	-100 (Easy)
	-200 (PDF)
	-300 (XML)
Пошлина за передачу в МБ/ПВ	100
Пошлина за обработку	200

Диаграмма 9. Пересмотренная шкала пошлин в рамках системы РСТ
(по состоянию на 1 июля 2008 г.)
(в шв. франках)

Основная пошлина	1 330
Пошлина за каждую страницу сверх 30	15
Сокращение размера пошлин при электронной подаче	-100 (Easy)
	-200 (PDF)
	-300 (XML)
Пошлина за передачу в МБ/ПВ	100
Пошлина за обработку	200

Мадрид

Мадрид – Прогнозируемый спрос на услуги по международной регистрации

14. На Диаграмме 10 показана динамика фактического числа заявок, поданных в рамках Мадридской системы в период 2006-2010 гг., а также соответствующий прогноз на пятилетний период 2010-2015 гг.

Диаграмма 10. Спрос на международную регистрацию в рамках Мадридской системы



	2006	2007	2008	2009	2010	2011	2012	2013	2014	2015	2016
Заявки	36 471	39 945	42 075	35 195	39 843	42 200	43 600	45 000	46 500	48 000	49 500
Прирост	8,7%	9,5%	5,3%	-16,4%	13,2%	5,9%	3,3%	3,2%	3,3%	3,2%	3,2%

15. Оценочные данные на период 2011-2015 гг. основываются на модели прогнозирования, учитывающей динамику спроса за последние 15 лет, анализ краткосрочной тенденции и постепенное увеличение числа участников Мадридской системы, ожидаемое в последующие годы. Этот и другие внешние факторы, в частности неожиданное значительное увеличение числа участников, может привести к пересмотру результатов. Таким образом, на 2011 г. ожидается рост в размере около 5,9%. После этого, следуя историческим средним цифрам, цифры, указанные в Диаграмме 10 на 2012-2015 гг., показывают ежегодный рост в пределах 3,3%.

Мадрид - Прогнозируемый спрос на услуги по продлению регистраций

16. На Диаграмме 11 показана динамика фактического роста числа продлений, зарегистрированных в период 2001-2010 гг., а также соответствующий прогноз на пятилетний период 2011-2015 гг.

Диаграмма 11. Спрос на продление регистрации в рамках Мадридской системы



Проект предлагаемых Программы и бюджета на 2012-2013 гг.

	2006	2007	2008	2009	2010	2011	2012	2013	2014	2015	2016	2017	2018
Продления	15 205	17 478	19 472	19 234	21 949	21 900	21 300	22 000	25 000	27 000	25 900	26 200	28 100
Прирост	102,8%	14,9%	11,4%	-1,2%	14,1%	-0,2%	-2,7%	3,3%	13,6%	8,0%	-4,1%	1,2%	7,3%

17. За последние десять лет число продлений колебалось в зависимости от числа регистраций и продлений, срок действия которых истекает в каждом конкретном году, причем средние темпы продления составляют 47%.

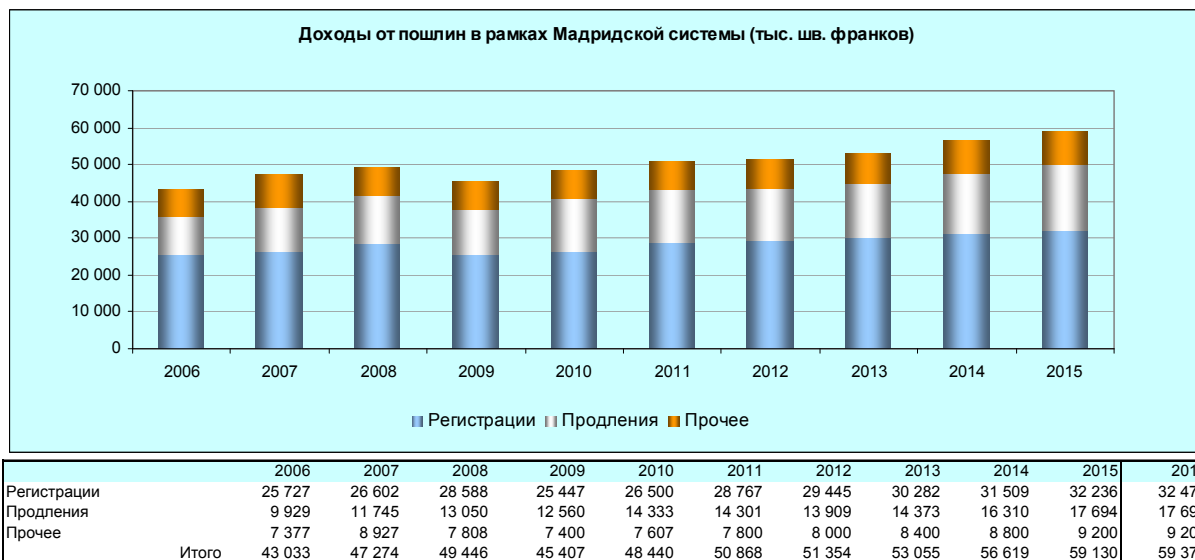
18. Прогноз на период 2011-2015 гг. основывается на тенденции изменения числа продлений за последние 15 лет и фактическом числе регистраций, срок действия которых истекает (если они не будут продлены) в следующие шесть лет. Оценочные данные исчислены, исходя из предположения о том, что ежегодно продляется 47% всех регистраций, срок действия которых истекает в каждом соответствующем году.

Ожидаемый уровень доходов в виде пошлин в рамках Мадридской системы

19. Доходы в виде пошлин в рамках Мадридской системы формируются за счет оплаты трех категорий услуг, предлагаемых ВОИС в рамках Мадридской системы, в частности: (а) внесение записи о международных регистрациях; (б) внесение записи о продлении срока действия регистраций; (с) другие услуги, включая внесение записи о последующих указаниях и других изменениях, а также предоставление выписок. Процентная доля каждой из этих категорий услуг изменяется в динамике по времени, однако оставалась стабильной в период 2008-2010 гг. В 2010 г. на долю этих трех категорий услуг приходилось соответственно 54,7%, 29,6% и 15,7% всех доходов в виде пошлин в рамках Мадридской системы.

20. На Диаграмме 12 показаны фактические доходы в виде пошлин в рамках Мадридской системы в период 2006-2010 гг., а также соответствующие сметные доходы в период 2011-2015 гг., применительно к каждой из трех вышеупомянутых категорий услуг. Сметные доходы основаны на числе международных регистраций и продлений, записи о которых, как ожидается, будут внесены в 2011-2015 гг., как указано ниже, в Таблице 1 (что в свою очередь основано на прогнозе числа заявок и продлений, указанных выше, в Диаграммах 10 и 11).

Диаграмма 12. Ожидаемый уровень доходов в виде пошлин в рамках Мадридской системы в разбивке по источникам



21. В 2008-2010 гг. соотношение между доходами от международных регистраций и продлений, с одной стороны, и доходов от других услуг, с другой, в среднем составляло 84/16. На последующие годы это соотношение может быть оценено также на уровне 84/16.

22. В Таблице 18 приведена информация о действительном и ожидаемом числе регистраций и продлений в период 2006-2015 гг., а также действительном и ожидаемом изменении среднего размера пошлины в течение этого периода. Средний размер пошлины исчисляется путем

деления совокупных доходов в виде пошлин в рамках Мадридской системы на общее число регистраций и продлений в каждом соответствующем году.

Таблица 18. Совокупный доход в виде пошлины и средний размер пошлины в рамках Мадридской системы

	2006	2007	2008	2009	2010	2011	2012	2013	2014	2015	2016
Регистрации	37 224	38 471	40 985	35 925	37 533	40 900	42 100	43 500	44 900	46 000	47 400
Продления	15 205	17 478	19 472	19 234	21 949	21 900	21 300	22 000	25 000	27 000	25 900
Регистрации + Продления	52 429	55 949	60 457	55 159	59 482	62 800	63 400	65 500	69 900	73 000	73 300
% прирост по сравнению с предыдущим годом	28,9%	6,7%	8,1%	-8,8%	7,8%	5,6%	1,0%	3,3%	6,7%	4,4%	0,4%
Доход от пошлин (тыс. шв. франков)	43 033	47 274	49 446	45 407	48 440	50 868	51 354	53 055	56 619	59 130	59 373
Доход от пошлин (округленный)						50 850	51 350	53 050	56 600	59 100	59 350
% прирост по сравнению с предыдущим годом	28,0%	9,9%	4,6%	-8,2%	6,7%	5,0%	1,0%	3,3%	6,7%	4,4%	0,4%
Средний размер пошлин (шв. фр.)	821	845	818	823	814	810	810	810	810	810	810

23. Как следует из Таблицы 18, средний размер пошлины составил 814 шв. франков в 2010 г., 823 шв. франка в 2009 г. и 818 шв. франков в 2008 г. В 2007 г. средний размер пошлины составлял 845 шв. франков. Однако это цифра имеет искажение в связи с доходом 936 тыс. шв. франков, не относящимся к доходам в виде пошлин, являющимся результатом специальной процедуры, которая была применена в 2007 г. в связи с присоединением Черногории. Если вычесть эту сумму из общего итога, средний размер пошлины в 2007 г. составлял 828 шв. франков. При консервативном подходе предполагаемый размер пошлины в ближайшие годы может составить 810 шв. франков.

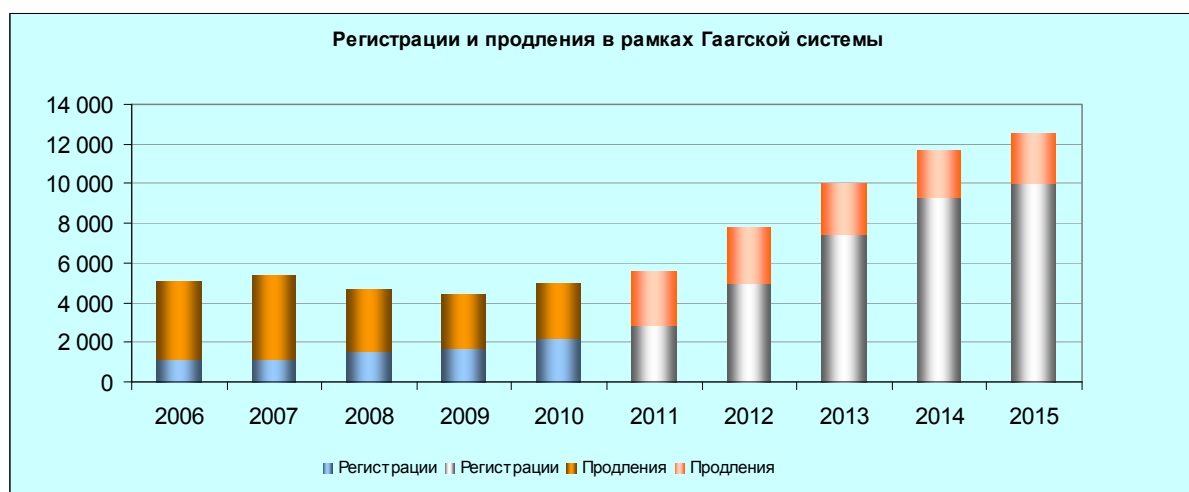
24. Следует отметить, что приводимая выше смета доходов основана на предположении о том, что в последующие годы в шкалу пошлин, уплачиваемых Международному бюро в рамках Мадридской системы, не будут вноситься никакие изменения.

Гаага

Гаага – прогнозируемый спрос на услуги по международной регистрации

25. На Диаграмме 13 показано фактическое число регистраций в рамках Гаагской системы, записи о которых Международное бюро вносило в период 2006-2010 гг., а также соответствующий прогноз на пятилетний период 2011-2015 гг.

Диаграмма 13. Регистрации и продления в рамках Гаагской системы



Проект предлагаемых Программы и бюджета на 2012-2013 гг.

	2006	2007	2008	2009	2010	2011	2012	2013	2014	2015	2016
Регистрации	1 143	1 147	1 522	1 681	2 216	2 900	5 000	7 500	9 300	10 000	10 400
Продления	3 889	4 205	3 152	2 748	2 783	2 700	2 800	2 500	2 400	2 500	2 700
Итого	5 032	5 352	4 674	4 429	4 999	5 600	7 800	10 000	11 700	12 500	13 100
Прирост	0,2%	6,4%	-12,7%	-5,2%	12,9%	12,0%	39,3%	28,2%	17,0%	6,8%	4,8%

26. Рост числа регистраций за период 2008-2010 гг. по сравнению с предшествующими годами является результатом присоединения Европейского Союза (ЕС) к Женевскому акту, которое произошло 1 января 2008 г., наряду с целенаправленной рекламно-пропагандистской деятельностью, осуществляемой на протяжении 2010 г. Оценочные данные на период 2011-2015 гг. учитывают ожидаемое в последующие годы постепенное увеличение числа членов Гаагской системы, включая крупнейшие в мире источники подачи заявок на промышленные образцы и страны, национальные режимы которых, вероятно, поощряют подачу пользователями заявок, содержащих один промышленный образец, а не множество.

27. Ожидаемый рост важен, и по оценкам он составит 39,3% в 2012 г. и 28,2% в 2013 г., однако погрешность прогноза в отношении регистраций в рамках Гаагской системы на период 2011-2015 гг. выше, чем обычная погрешность, что обусловлено большей подверженностью Гаагской системы воздействию внешних факторов, включая возможное присоединение новых членов, обладающих значительным потенциалом в плане стимулирования деятельности по международной регистрации промышленных образцов.

Гаага – прогнозируемый спрос на услуги по продлению регистраций

28. На Диаграмме 14 показано фактическое число продлений регистраций, записи о которых вносились в Гаагский международный реестр в период 2006-2010 гг., а также соответствующий прогноз на пятилетний период 2011-2015 гг.

29. Для каждого данного года ожидаемое число продлений зависит от числа регистраций и продлений, записи о которых вносились пятью годами раньше, при этом доля продлений от общего числа регистраций в среднем составляла 51,9% за последние 15 лет, 53,5% за последние десять лет и 54,4% за последние пять лет.

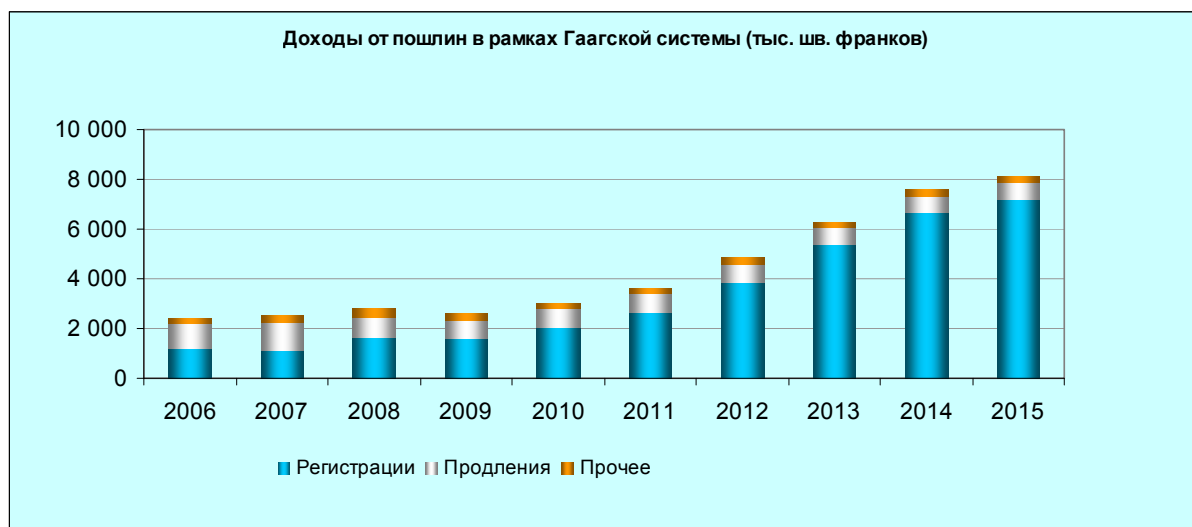
30. Данные на период 2011-2015 гг. исчислены, исходя из довольно консервативного предположения о том, что будут продлеваться 53% всех регистраций.

Ожидаемый уровень доходов в рамках Гаагской системы

31. Доходы в виде пошлин в рамках Гаагской системы формируются за счет оплаты следующих трех категорий услуг, предлагаемых ВОИС: (a) внесение записей о международных регистрациях и их публикация; (b) внесение записей о продлении срока действия регистраций; (c) другие услуги, включая внесения записей об изменениях и предоставление выписок. В 2010 г. на долю каждой из этих трех категорий услуг приходилось соответственно 69%, 24% и 7% всех доходов в виде пошлин в рамках Гаагской системы. Ожидается, что это соотношение постепенно изменится в последующие годы, как показано на Диаграмме 14, ниже.

32. На Диаграмме 14, ниже, показаны фактические доходы в виде пошлин в рамках Гаагской системы в период 2006-2010 гг., а также соответствующие сметные доходы в период 2011-2015 гг.

Диаграмма 14. Ожидаемый уровень доходов в виде пошлин в рамках Гаагской системы в разбивке по источникам



	2006	2007	2008	2009	2010	2011	2012	2013	2014	2015	2016
Регистрации	1 168	1 160	1 655	1 627	2 063	2 691	3 900	5 400	6 696	7 200	7 488
Продления	1 038	1 113	839	703	714	691	717	640	614	640	691
Прочее	221	230	287	250	195	210	240	260	280	310	330
Итого	2 427	2 503	2 781	2 580	2 972	3 592	4 857	6 300	7 590	8 150	8 509

33. Сметные доходы в период 2011-2015 гг. рассчитаны, исходя из ожидаемого числа международных регистраций и их продлений (Диаграмма 13), а также исходя из ожидаемого среднего размера пошлины, который повысится с 623 шв. франков в 2012 г. до 652 шв. франков в 2015 г. Увеличение числа международных регистраций привело к повышению среднего размера пошлины в период 2008-2010 гг. по сравнению с 2006 г. и 2007 г. Ожидается, что эта тенденция сохранится в 2011 г. Начиная с 2012 г., средний размер пошлин будет подвергаться влиянию числа промышленных образов на каждую регистрацию, которое, как ожидается, незначительно возрастет (см. пункт 32, выше).

Таблица 19. Совокупные доходы в виде пошлин и средний размер пошлины в рамках Гаагской системы

	2006	2007	2008	2009	2010	2011	2012	2013	2014	2015	2016
Регистрации	1 143	1 147	1 522	1 681	2 216	2 900	5 000	7 500	9 300	10 000	10 400
Продления	3 889	4 205	3 152	2 748	2 783	2 700	2 800	2 500	2 400	2 500	2 700
Регистрации и продления	5 032	5 352	4 674	4 429	4 999	5 600	7 800	10 000	11 700	12 500	13 100
% прирост по сравнению с предыдущим годом	0,2%	6,4%	-12,7%	-5,2%	12,9%	12,0%	39,3%	28,2%	17,0%	6,8%	4,8%
Доход от пошлин (тыс. шв. франков)	2 427	2 503	2 781	2 580	2 972	3 592	4 857	6 300	7 590	8 150	8 509
% прирост по сравнению с предыдущим годом	1,2%	3,1%	11,1%	-7,2%	15,2%	20,9%	35,2%	29,7%	20,5%	7,4%	4,4%
Средний размер пошлин (шв. фр.)	482	468	595	583	597	642	623	630	649	652	650

34. Следует отметить, что приводимая выше смета доходов основана на предположении о том, что в последующие годы в шкалу пошлин, уплачиваемых Международному бюро в рамках Гаагской системы, не будут вноситься никакие изменения.

[Приложение V следует]

ПРИЛОЖЕНИЕ V СРЕДСТВА ЦЕЛЕВЫХ ФОНДОВ, КОТОРЫЕ ПОТЕНЦИАЛЬНО МОГУТ БЫТЬ ИСПОЛЬЗОВАНЫ ДЛЯ ВЫПОЛНЕНИЯ ПРОГРАММЫ НА 2012-2013 ГГ.

Таблица 20. Средства доверительных фондов, которые потенциально могут быть использованы для выполнения программы на 2012-2013 гг. (в разбивке по донорам)
(в тыс. шв. франков)¹

Целевой фонд	Прогноз. остаток на конец 2011 г.	Прогнозир. взносы 2012/13 ²	По оценке могут быть испол. для выполн. прог. в 2012/13
Brazil ³	-	-	-
Finland ⁴			
Finland/Copyright I	-	-	-
Finland/Copyright II	-	-	-
Finland/Copyright III	50	100	150
Sub-Total, Finland	50	100	150
France			
France/Copyright ⁵	-	-	-
France/IP	100	300	400
Sub-Total, France	100	300	400
Italy ⁶	649	500	1 149
Japan			
Japan/Copyright ⁷	250	938	1 188
Japan/IP/Africa ⁷	400	2 200	2 600
Japan/IP ⁷	1 876	3 660	5 536
Sub-Total, Japan	2 526	6 798	9 324
Portugal	188	151	339
Republic of Korea			
Republic of Korea (IP) ⁷	682	1 366	2 048
Republic of Korea (Copyright) ⁷	430	660	1 090
Sub-Total, Korea	1 112	2 026	3 138
Spain ⁸	100	475	575
United States of America			
US Copyright ⁴	100	500	600
US IP/Enforcement ⁹	20	92	112
US SME ¹⁰	200	-	200
Sub-Total, United States of America	320	592	912
EU/Bangladesh ¹¹	-	-	-
EU/Pakistan ¹²	214	972	1 186
TOTAL	5 045	10 942	17 173

¹ Цифры не включают процентный доход и корректировки обменного курса. Следует также отметить, что эти фонды, как правило, направляются на деятельность, реализация которой по срокам превышает или перекрывает один двухлетний период, по мере поступления доходов и несения расходов.

² Эта колонка является чисто показательной и основана на прежних моделях предоставления фондов. Она не отражает обязательств государств-членов, за исключением случаев, когда соответствующее соглашение о доверительных фондах содержит такое обязательство.

³ В настоящее время с правительством Бразилии обсуждается вопрос о заключении двустороннего соглашения об учреждении нового доверительного фонда Бразилии. Обсуждение предусматривает, что такой фонд мог бы быть посвящен поддержке деятельности в рамках сотрудничества Юг-Юг. В случае успешного завершения обсуждений предполагается, что эта таблица будет обновлена ко времени подготовки окончательного варианта Программы и бюджета на 2012-2013 гг.

[Продолжение на следующей странице]

Таблица 21. Средства доверительных фондов, которые потенциально могут быть использованы для выполнения программы в 2012-2013 гг. (в разбивке по программам)
(в тыс. шв. франков)

Программа	Донор	Прогноз. остаток на конец 2011 г.	Прогнозируемые взносы 2012/13	По оценке могут быть испол. для выполн.Прог. в 2012/13
Program 1	US	200	-	200
Program 3	Finland I	-	-	-
	Finland II	-	-	-
	Finland III	50	100	150
	France (Copyright)	-	-	-
	Japan (Copyright)	250	938	1 188
	Korea (Copyright)	430	660	1 090
	US (Copyright)	100	500	600
Total Program 3		830	2 198	3 028
Program 9				
<i>Africa</i>	France IP	100	300	400
	Japan (Africa)	400	2 200	2 600
	Portugal	188	151	339
<i>Sub-total Africa</i>		688	2 651	3 339
<i>Asia and Pacific</i>	Japan IP	1 876	3 660	5 536
	Korea IP	682	1 366	2 048
	EU (Bangladesh)	-	-	-
	EU (Pakistan)	214	972	1 186
<i>Sub-total Asia and Pacific</i>		2 772	5 998	8 770
<i>Latin America</i>				
	Spain	100	475	575
<i>Sub-total Latin America</i>		100	475	575
Total Program 9				12 684
Program 11	Italy	649	500	1 149
Program 17	US IP Enforcement	20	92	112
TOTAL				17 173

Просим обратиться к сноскам в Таблице 20. Следует также отметить, что некоторые из соглашений о доверительных фондах (EG Korea IP, Италия) предоставляют средства на осуществление деятельности, которая выходит за пределы региона / программы, указанных в Таблице 21 выше.

[Продолжение с предыдущей страницы]

⁴ К этому времени нет информации о возможных будущих взносах.

⁵ В настоящее время с правительством Франции обсуждается вопрос, касающийся доверительного фонда Франции (авторское право). Предполагается, что эта таблица будет обновлена ко времени подготовки окончательного варианта Программы и бюджета на 2012-2013 гг. и отразит результаты этого обсуждения.

⁶ Предполагается провести обсуждение с правительством Италии в отношении продления прогнозируемого взноса. Предполагается, что эта таблица будет обновлена ко времени подготовки окончательного варианта Программы и бюджета на 2012-2013 гг. и отразит результаты этого обсуждения.

⁷ Ежегодные взносы варьируются, и из года в год наблюдаются колебания.

⁸ Цифра, указанная в отношении возможных взносов в 2012-2013 гг., является предварительной, и средства предназначены конкретно для осуществления деятельности в регионе ЛАС (латиноамериканские страны).

⁹ Цифра, указанная в отношении планирования, в настоящее время касается только 2012 г., поскольку срок действия соглашения о доверительном фонде истекает в 2012 г.

¹⁰ Существует мнение, что этот доверительный фонд действует до конца 2011 г.

¹¹ Действие этого доверительного фонда должно закончиться в конце 2011 г.

Проект предлагаемых Программы и бюджета на 2012-2013 гг.

¹² Это новый доверительный фонд, учрежденный в связи с реализацией совместного проекта с ЮНИДО и МТЦ, который должен финансироваться Европейским Союзом.

[Приложение VI следует]

ПРИЛОЖЕНИЕ VI ПОКАЗАТЕЛИ ЭФФЕКТИВНОСТИ ФУНКЦИОНИРОВАНИЯ ОПЕРАТИВНОГО ОТДЕЛА РСТ

ПОКАЗАТЕЛИ РЕЗУЛЬТАТИВНОСТИ РАБОТЫ ПРИМЕНИТЕЛЬНО К ОЖИДАЕМОМУ РЕЗУЛЬТАТУ «ПОВЫШЕНИЕ ЭФФЕКТИВНОСТИ ОПЕРАТИВНЫХ ПОДРАЗДЕЛЕНИЙ МБ»

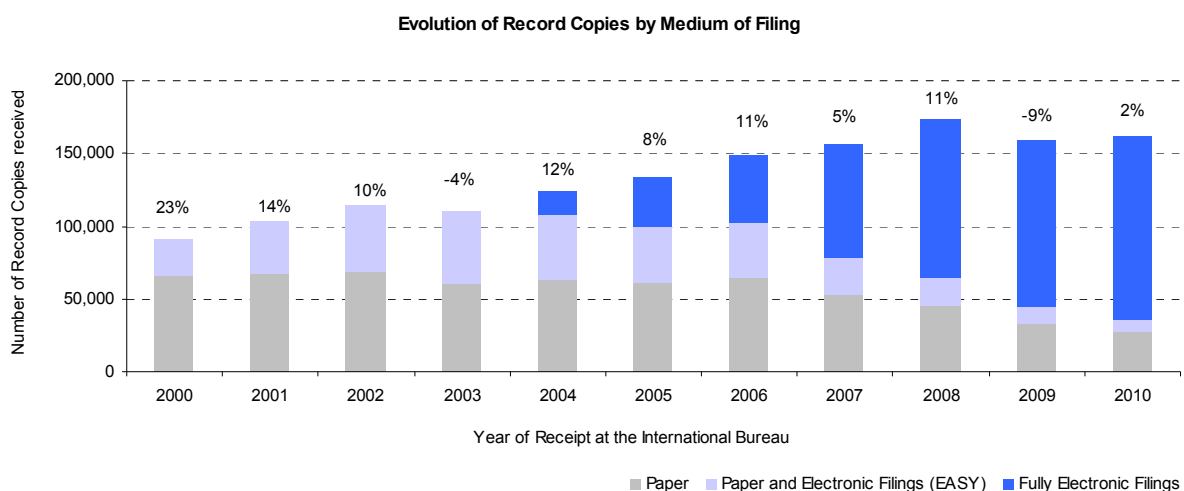
Вводная информация

1. В качестве преамбулы к показателям результативности применительно к ожидаемому результату «Повышение эффективности оперативных подразделений МБ» полезно рассмотреть эволюцию:

- Рабочей нагрузки Оперативного отдела РСТ;
- Распределения этой рабочей нагрузки в соответствии с языками; и
- Числа сотрудников, которые призваны справляться с этой рабочей нагрузкой.

Показатели рабочей нагрузки

2. Рабочая нагрузка отслеживается на основе числа регистрационных экземпляров, полученных за год Международным бюро (МБ)⁵.

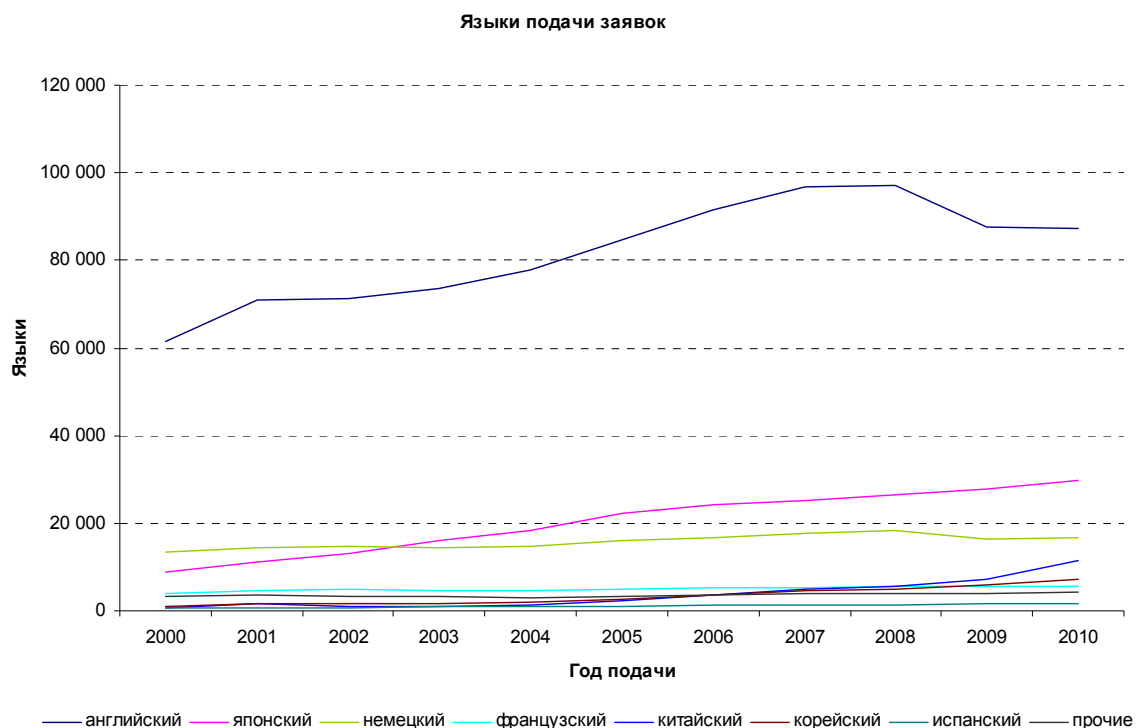


- В 2010 г. МБ получило свыше 162 000 регистрационных экземпляров, что на 2% больше, чем в 2009 г. В то время как число заявок, поданных в 2010 г., по оценкам, увеличилось на 5,7%, это увеличение не в полной мере отразилось на рабочей нагрузке МБ в 2010 г. из-за задержки во времени между датой, на которую подана международная заявка, и датой получения регистрационного экземпляра Международным бюро.
- Доля заявок, поданных полностью электронными методами, продолжала расти в 2010 г. и в настоящее время составляет 78% от общего числа поданных заявок.

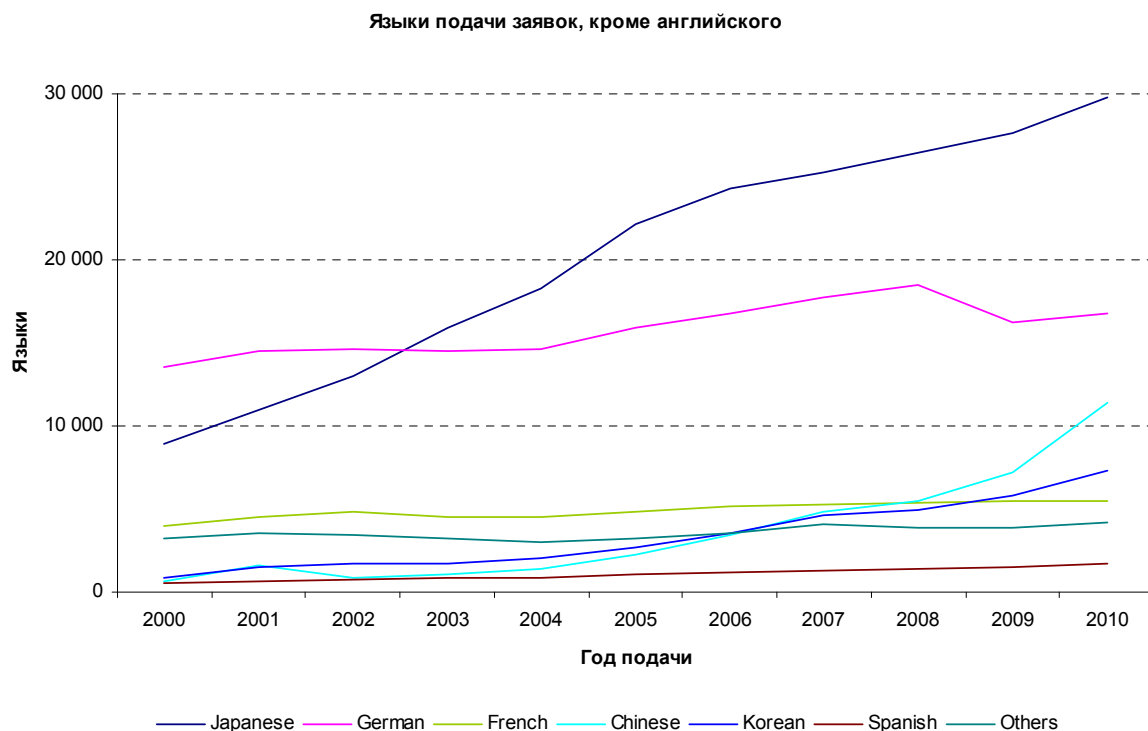
⁵ Регистрационный экземпляр – это заявка РСТ, переданная в Международное бюро получающим ведомством после ее подачи в получающее ведомство и обработки этим ведомством. Поскольку регистрационные экземпляры поступают в Международное бюро только после обработки в получающем ведомстве, на цифры существенно влияет время их обработки в этих ведомствах. По этой причине динамика числа полученных регистрационных экземпляров, хотя и является надежным показателем рабочей нагрузки Международного бюро, не всегда достоверно характеризует спрос на услуги системы РСТ.

Распределение заявок по языкам

3. Одним из главных факторов, обуславливающих изменения в МБ, является растущая диверсификация языков, на которых составляются подаваемые заявки, в частности, вследствие расширения масштабов использования системы РСТ в странах Восточной Азии.



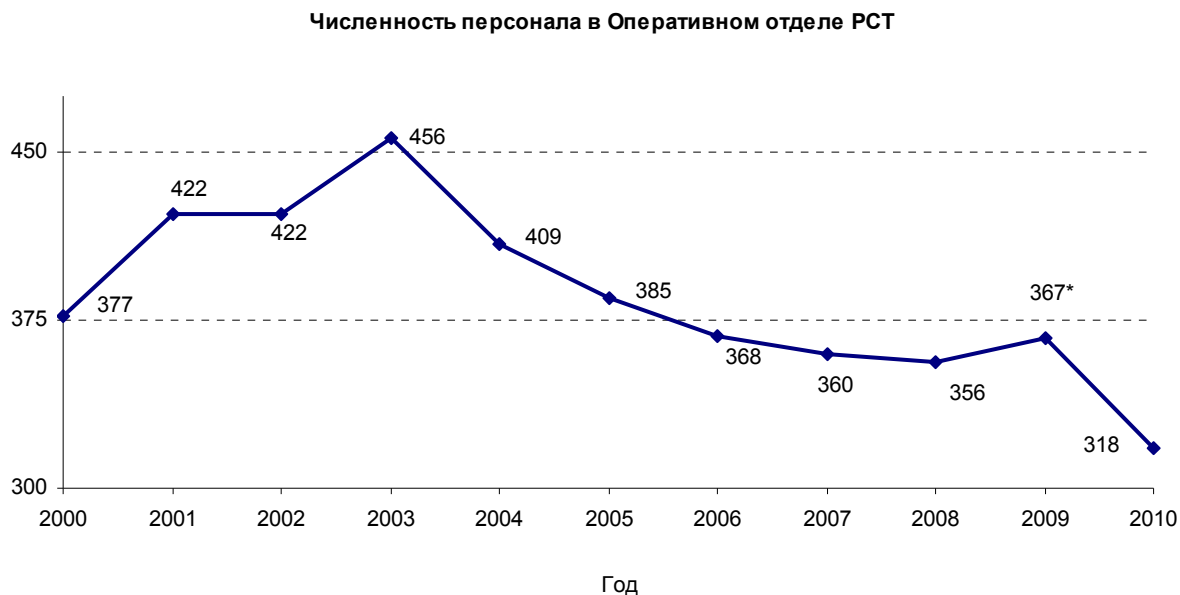
4. Как можно видеть, в то время как английский язык остается основным языком, на котором составляются заявки, его значение уменьшилось по отношению к японскому, китайскому и корейскому языкам. На следующей диаграмме показан рост масштаба использования языков подачи заявок, отличных от английского языка:



5. Эта эволюция обуславливает значительную нагрузку на МБ, поскольку требуется много лет, чтобы откорректировать языковой состав сотрудников Оперативного отдела РСТ для обеспечения того, чтобы он в больше мере соответствовал этим последним тенденциям подачи заявок.

Персонал

6. На диаграмме, ниже, показана динамика численности персонала Оперативного отдела РСТ в пересчете на полный рабочий день, начиная с 2000 г. (ПРД – общее число сотрудников, занятых полный рабочий день, плюс число сотрудников, занятых неполный рабочий день, в пересчете на полный рабочий день).



* Отметим, что увеличение численности персонала в 2009 г. обусловлено включением в состав Оперативного отдела РСТ двух подразделений, которые не были частью Отдела до 2009 г. (и, следовательно, в то время не учитывались как часть его персонала). Подразделения, о которых идет речь, это Служба информационных систем РСТ (30 человек) и группа обработки пошлин в рамках РСТ (2 человека). Без учета включения этих двух подразделений численность персонала в Отделе сократилась бы с 356 в 2008 г. до 335 в 2009 г.

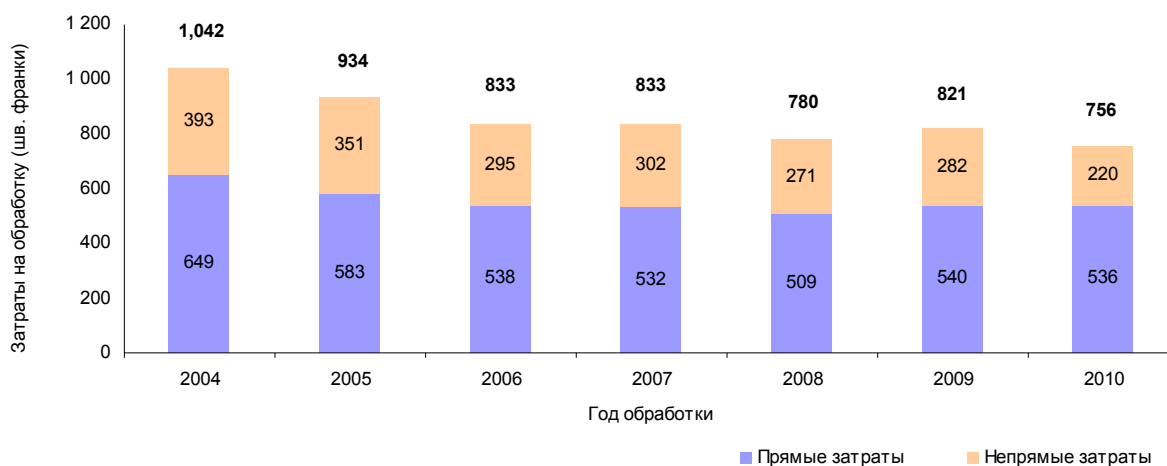
- В 2010 г. численность персонала Оперативного отдела РСТ уменьшилась на 13% (на 49 сотрудников меньше, чем в 2009 г.). Это уменьшение было обусловлено главным образом уходом сотрудников в группе формальной экспертизы в рамках Программы добровольного оставления службы. По мере заполнения этих теперь уже вакантных должностей, в ближайшие несколько лет можно ожидать умеренного увеличения численности персонала.

Показатель затрат на единицу продукции при обработке заявки

7. Используемое в данной методике определение затрат на единицу продукции является следующим: это средние совокупные расходы на производство одной единицы продукции, а именно публикации РСТ.⁶ Средние совокупные расходы исчисляются как совокупные бюджетные расходы сектора РСТ плюс доля бюджетных расходов на вспомогательную деятельность и управление. Таким образом, затраты на единицу продукции представляют собой средние совокупные расходы на одну публикацию и включают расходы на все виды деятельности в рамках системы РСТ, в том числе перевод, рассылку, управление и т.п.

8. Расходы на производство подразделяются на две категории, а именно прямые и непрямые расходы. Прямые расходы – это бюджетные расходы подразделений системы РСТ (административное управление системой и программами РСТ). Непрямые расходы включают бюджетные расходы организационных подразделений, оказывающих поддержку системе РСТ (например, здание, ИТ ...). Такие бюджетные расходы исчисляются с применением весовых коэффициентов, с тем, чтобы учесть только те доли расходов, которые приходятся на систему РСТ. В формулу включены также расходы на хранение опубликованных заявок, поскольку заявки должны храниться в системе РСТ 30 лет.

Затраты на единицу продукции при обработке заявки РСТ (в шв. франках)



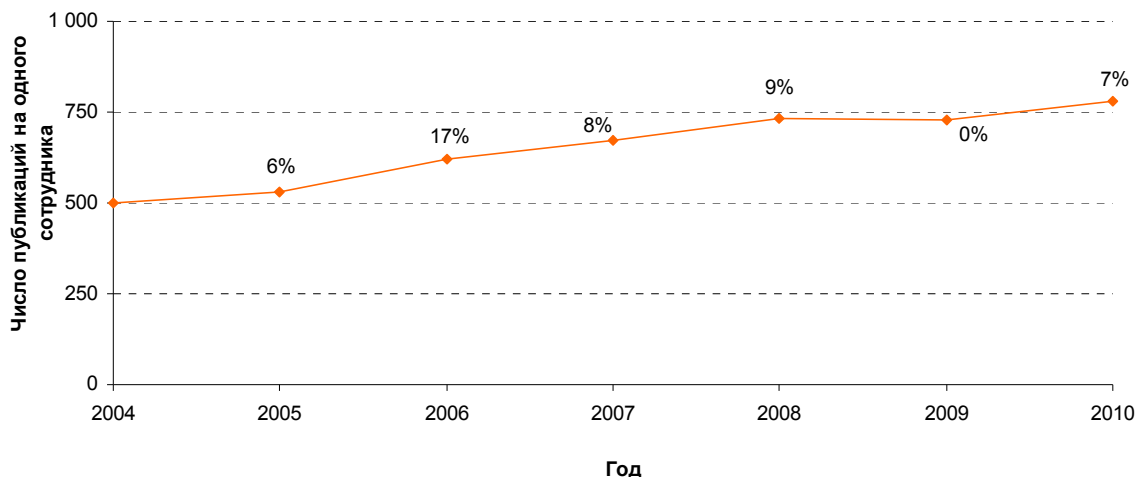
- Хотя в 2010 г. число опубликованных заявок было на 2% меньше, чем в 2009 г., сокращение расходов в 2010 г. было таковым, что затраты на единицу продукции в пересчете на заявку уменьшились на 8%, составив 756 шв. франков. Основными причинами такого уменьшения затрат на единицу продукции стали снижение непрямых расходов, связанных с обработкой заявок, и уменьшение численности персонала в Оперативном отделе РСТ в результате, среди прочего, реализации Программы добровольного оставления службы.

Показатель производительности формальной экспертизы

9. Показателем производительности труда персонала является объем выпущенной продукции (т.е. число публикаций РСТ), деленный на число имеющихся сотрудников для проведения формальной экспертизы.

⁶ В объем произведенной продукции не включаются повторные публикации и повторная или дополнительная работа в любой другой форме.

Производительность формальной экспертизы



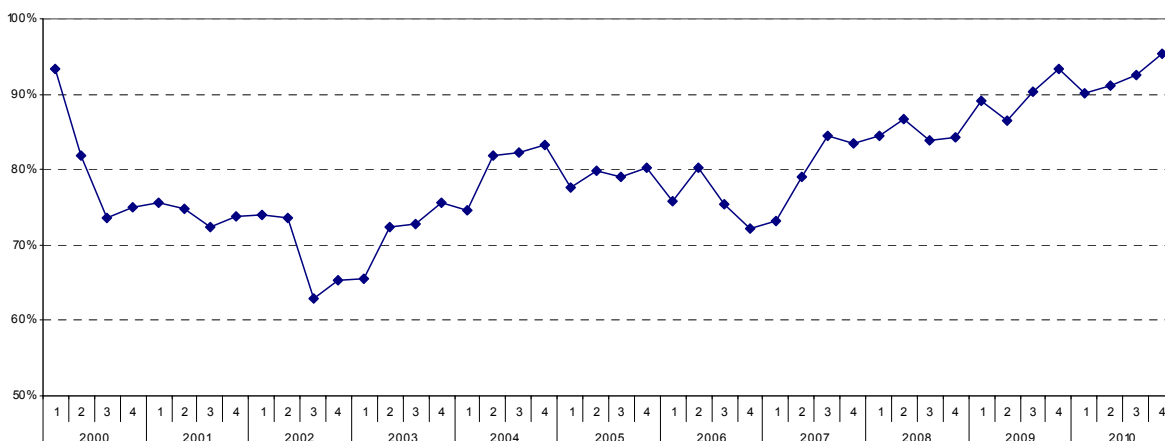
- Исторически производительность формальной экспертизы повышалась, главным образом за счет автоматизации, которая позволила справляться с намного более высокой рабочей нагрузкой с привлечением меньшего числа сотрудников.

Агрегированный показатель качества формальной экспертизы

10. Для определения общего уровня качества услуг простым и исчерпывающим образом был разработан единый агрегированный показатель, состоящий из четырех основных показателей качества.

11. Показатель качества является средним арифметическим четырех основных показателей, три из которых основываются на своевременности выполнения ключевых операций в системе РСТ, а именно выдачи Бланка 301, публикации и повторной публикации. Четвертый показатель отражает число дефектов качества, обусловивших необходимость повторной публикации под кодом R5 (ошибки в библиографических данных, возникающие главным образом при ручном внесении данных).

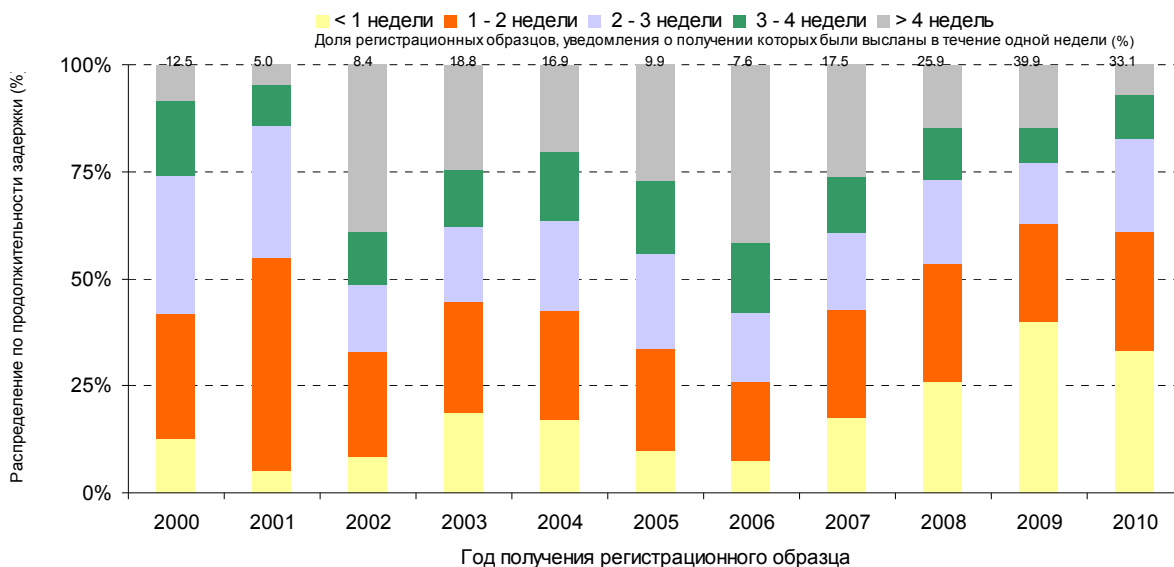
Показатель качества



- Качество, определяемое агрегированным показателем, заметно повысилось, достигнув уровня 95,3% в последнем квартале 2010 г., что является самым высоким показателем в десятилетнем периоде.

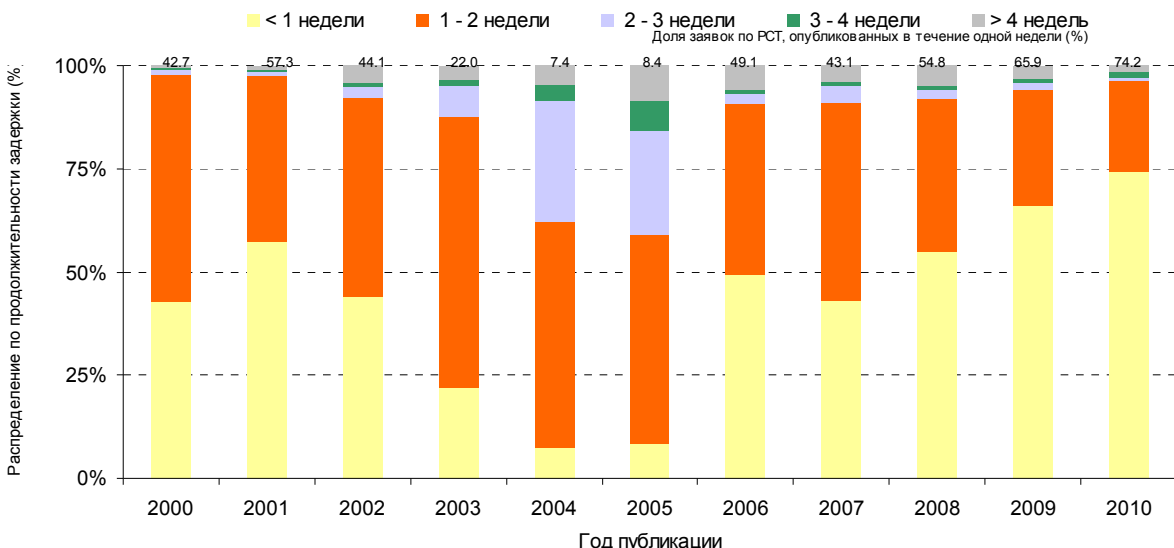
Своевременность проведения формальной экспертизы

12. Этот показатель отражает более подробно один из компонентов агрегированного показателя качества, а именно время, необходимое МБ для выдачи Бланка 301. Этот Бланк используется по завершению формальной экспертизы. Заявители ощущают потребность в получении этого Бланка в кратчайшие сроки, поскольку он позволяет им знать, содержит ли их заявка какие-либо формальные дефекты.



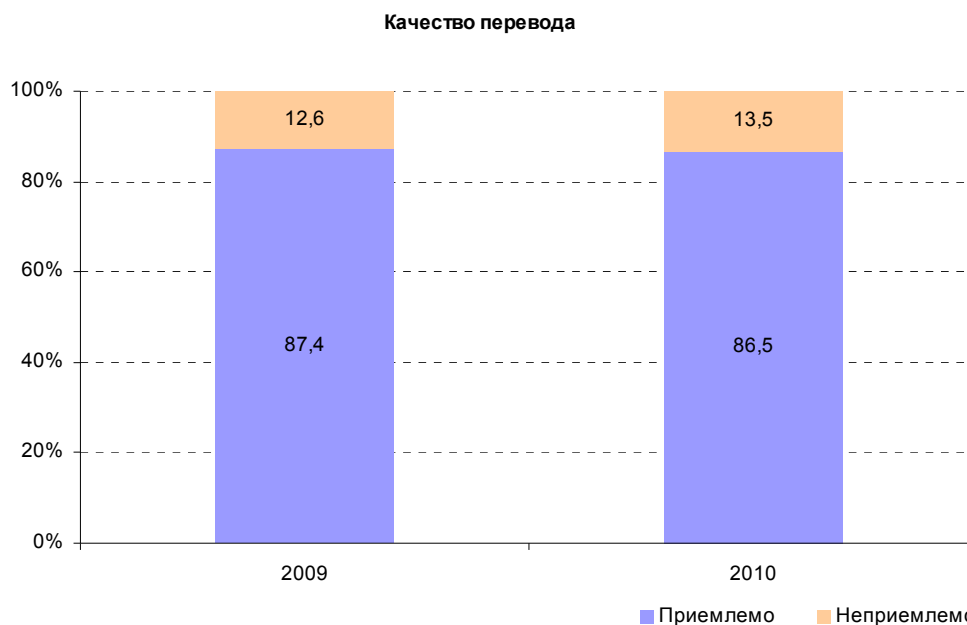
Показатель своевременности публикации

13. Этот показатель отражает более подробно один из компонентов агрегированного показателя качества, а именно время, необходимое МБ для публикации заявки. Статья 21 (2) (а) Договора РСТ гласит, что «... международная публикация международной заявки осуществляется незамедлительно по истечении 18 месяцев от даты приоритета этой заявки».



Показатель качества перевода

14. Переводы рефератов и отчетов, подготовленных под руководством МБ, подвергаются процедуре контроля качества на основе выборки. Результаты подразделяются на две категории: переводы, которые считаются приемлемыми, и те, которые считаются неприемлемыми. На основе этого показателя результативности работы отслеживается качество переводов, как это отражено в выборочных партиях.



Заявки, поданные в МБ как получающее ведомство (МБ/ПВ)

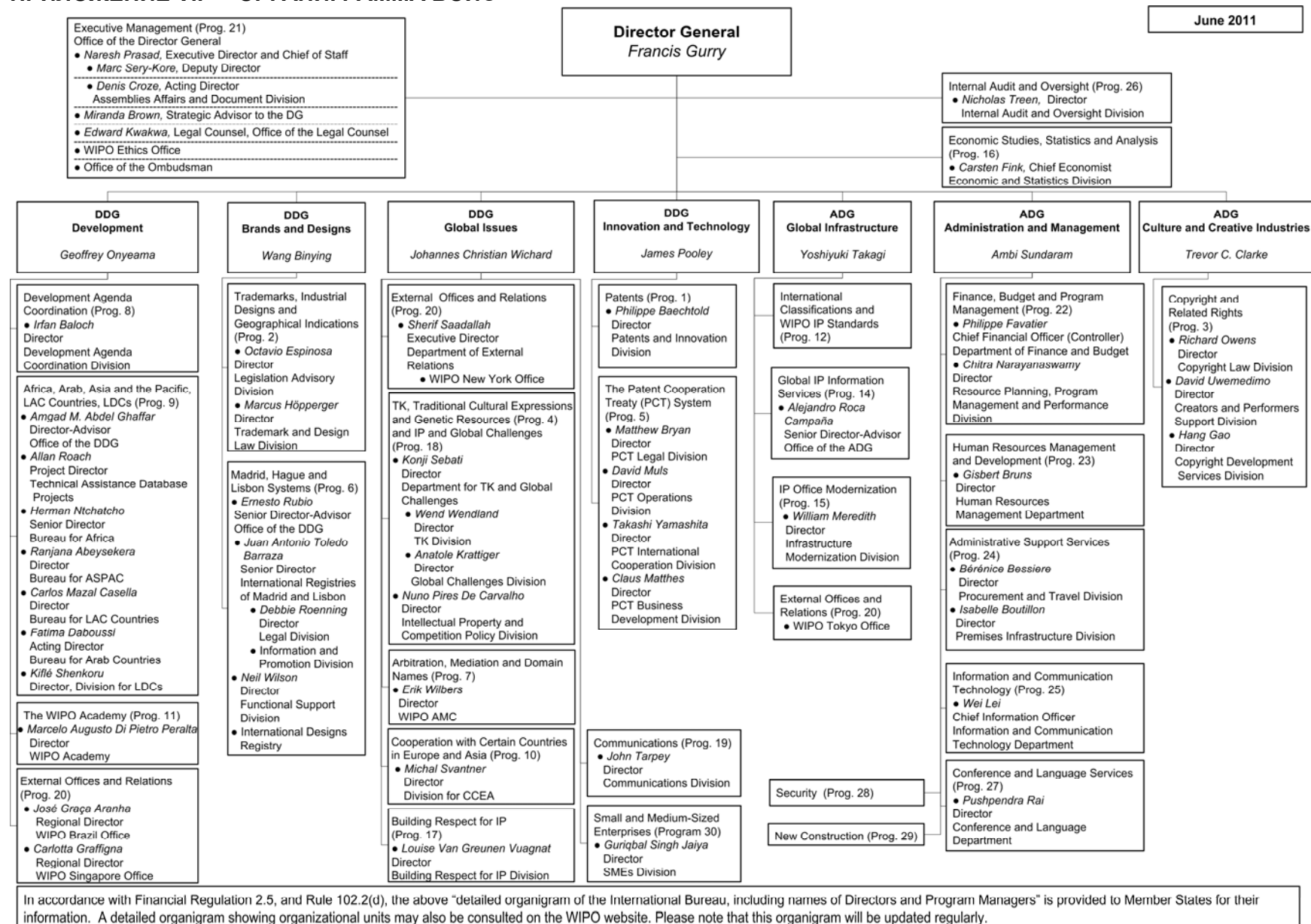
15. В этой таблице представлены данные по заявкам, поданным по процедуре РСТ в течение пятилетнего периода до 2010 г., в разбивке по десяти ведущим получающим ведомствам. В принципе, заявка по процедуре РСТ подается в национальное патентное ведомство страны заявителя или в региональное патентное ведомство, действующее в интересах национальной юрисдикции заявителя. МБ является компетентным получающим ведомством для заявителей из всех Договаривающихся государств РСТ. Динамика подачи заявок в МБ/ПВ, их рейтинг в других получающих ведомствах, а также их доля на рынке также отражены в этой таблице.

Получающие ведомства	Дата международной подачи					2010 Доля (%)	Изменение в сравнении с 2009 г. (%)
	2006	2007	2008	2009	2010		
Соединенные Штаты Америки	51 850	54 594	52 050	46 045	45 093	27,5	-2,1
Япония	26 421	26 935	28 027	29 291	31 555	19,3	7,7
Европейское патентное ведомство	23 382	26 061	29 494	27 360	29 032	17,7	6,1
Китай	3 827	5 400	6 081	8 000	12 918	7,9	61,5
Республика Корея	5 918	7 060	7 911	8 025	9 639	5,9	20,1
Международное бюро	8 688	9 184	9 050	8 692	8 721	5,3	0,3
Соединенное Королевство	5 188	5 548	5 272	4 627	4 431	2,7	-4,2
Франция	3 862	3 810	3 805	3 771	3 459	2,1	-8,3
Канада	2 143	2 370	2 299	1 895	2 064	1,3	8,9
Швеция	2 123	2 246	2 318	2 045	1 783	1,1	-12,8
Все другие	16 239	16 718	16 929	15 646	15 005	9,2	-4,1
Итого	149 641	159 926	163 236	155 397	163 700	100,0	5,3

Источник: База данных ВОИС по статистике

[Приложение VII следует]

ПРИЛОЖЕНИЕ VII ОРГАНИГРАММА ВОИС



ПРИЛОЖЕНИЕ VIII БЮДЖЕТНЫЕ ТАБЛИЦЫ ДЛЯ ЦЕЛЕЙ ОТЧЕТНОСТИ МСУГС

1. На 43-й сессии Ассамблеи, проходившей 24 сентября - 3 октября 2007 г., государства - члены согласились в принципе о переходе ВОИС на Международные стандарты учета в государственном секторе (МСУГС) к 2010 г. (справочный документ A/43/5). Это соглашение явилось частью инициативы, предпринятой в рамках всей системы Организации Объединенных Наций и поддержанной Генеральной Ассамблеей (A/RES/60/283(IV)I), которая направлена на обеспечение перехода с существующих Стандартов учета системы Организации Объединенных Наций (СУСООН) на МСУГС, которые признаны на международном уровне. Соответственно, начиная с 2010 г., финансовые отчеты ВОИС составляются в соответствии с МСУГС.

2. Бюджет ВОИС по-прежнему утверждается Ассамблеями на двухгодичной основе. В соответствии с МСУГС Организация должна представлять финансовые отчеты на годичной основе. Для этой цели цифры, фигурирующие в годовом бюджете, отражают как доходы, так и расходы.

3. В контексте утверждения Программы и бюджета на 2010-2011 гг. государства - члены утвердили методику ежегодного представления утвержденного бюджета ВОИС на двухлетний период. В Таблице 1, ниже, представлены суммы годовых доходов в соответствии с этой методикой.

Таблица 22. Годовые доходы в 2004 – 2013 гг.
(в млн. шв. франков)

	2004 Фактич.	2005 Фактич.	2006 Фактич.	2007 Фактич.	2008 Фактич.	2009 Фактич.	2010 Фактич.	Остаток 2011 (бюджет 2010/11 минус фактич. 2010)	2012 Прогноз	2013 Прогноз
Начисленные взносы	17,2	17,2	17,3	17,4	17,4	17,4	17,4	17,4	17,4	17,4
Доходы от пошлин										
Система РСТ	194,0	206,7	222,5	228,6	229,4	214,2	213,6	232,6	236,5	244,1
Мадридская система	27,2	33,6	43,0	47,3	49,4	45,4	48,4	57,6	51,4	53,1
Гаагская система	2,6	2,4	2,4	2,6	2,8	2,6	3,0	4,4	4,9	6,3
Лиссабонская система	0,0	0,0	0,0	0,0	0,0	0,0	0,0	0,0	0,0	0,0
<i>Итого доходов от пошлин</i>	<i>223,7</i>	<i>242,7</i>	<i>268,0</i>	<i>278,5</i>	<i>281,7</i>	<i>262,1</i>	<i>265,0</i>	<i>294,6</i>	<i>292,7</i>	<i>303,5</i>
Арбитраж	1,0	1,4	1,6	1,6	1,6	1,7	1,8	0,9	1,4	1,4
Публикации	2,2	2,2	1,5	1,2	0,6	0,6	0,5	0,5	0,5	0,5
Прочие доходы										
Банковский процент	4,3	4,7	6,4	9,4	10,1	7,8	5,1	11,2	4,0	4,0
Прочие	2,1	3,9	2,5	3,9	2,6	3,9	2,7	1,6	2,3	2,3
<i>Итого прочих доходов</i>	<i>6,3</i>	<i>8,6</i>	<i>9,0</i>	<i>13,3</i>	<i>12,6</i>	<i>11,7</i>	<i>7,8</i>	<i>12,7</i>	<i>6,3</i>	<i>6,3</i>
ИТОГО ДОХОДОВ	250,6	272,2	297,3	312,0	313,9	293,5	292,5	326,1	318,3	329,1

4. В отношении исчисления бюджетных расходов ВОИС коэффициент 50/50 применяется к цифрам, фигурирующим в бюджете на двухлетний период, для целей, позволяющих исчислять годовые данные. Следует отметить, что данные, отражающие расходы по персоналу на 2010-2011 гг., были представлены на основе годовых нормативных расходов, и поэтому они не явились точным отражением коэффициента 50/50. Однако, это было обусловлено различиями в калькуляции затрат в результате осуществления Программы добровольного оставления службы. В отсутствие такой программы в период 2012-2013 гг. бюджетные расходы по персоналу исчислялись на основе двухлетних нормативных расходов. В Таблице 2, ниже, представлены соответственно суммы годовых расходов.

Проект предлагаемых Программы и бюджета на 2012-2013 гг.

Таблица 23. Годовые расходы в 2004 – 2013 гг.
(в млн. шв. франков)

	2004 Фактич.	2005 Фактич.	2006 Фактич.	2007 Фактич.	2008 Фактич.	2009 Фактич.	2010 Фактич.	Остаток 2011 (бюджет 2010/11 после переносов минус фактич. 2010)	2012 Прогноз	2013 Прогноз
Ресурсы в связи с персоналом										
Штатные сотрудники	142,9	157,9	153,6	159,6	165,3	171,8	171,7	175,5	180,9	180,9
Временные (специалисты)									10,0	10,0
Временные (общее обслужив.)									15,2	15,2
[Консультанты]	8,2	6,0	5,6	5,0	3,9	5,7	5,8	6,0	n/a	n/a
[Специальные соглашения]	25,6	23,6	23,8	23,2	22,5	22,8	20,4	16,3	n/a	n/a
Практиканты					0,3	0,2	0,4	0,8	0,6	0,6
Итого	176,7	187,5	182,9	187,8	191,9	200,5	198,2	198,6	206,7	206,7
Ресурсы, не связанные с персоналом										
Поездки и стипендии	7,2	12,7	13,4	21,5	18,0	16,1	15,7	26,9	20,8	20,8
Услуги по контрактам*	23,4	21,6	22,6	33,5	34,8	40,9	37,1	65,6	63,5	63,5
Эксплуатационные расходы	39,1	34,2	31,9	31,8	30,4	32,0	34,8	26,8	27,7	27,7
Оборудование и поставки	3,3	5,6	2,0	5,1	6,6	5,6	3,6	11,4	5,0	5,0
Итого	73,0	74,0	69,9	91,9	89,8	94,5	91,2	130,7	117,0	117,0
ИТОГО РАСХОДОВ	249,7	261,5	252,9	279,8	281,7	295,1	289,4	329,2	323,7	323,7

*Услуги по контрактам были пересмотрены на период 2004-2009 гг. с включением ССУ по причине изменений, внесенных в апреле 2010 г.

[Приложение IX следует]

ПРИЛОЖЕНИЕ IX БЮДЖЕТ НА 2012-2013 ГГ. В РАЗБИВКЕ ПО ОЖИДАЕМЫМ РЕЗУЛЬТАТАМ И ПРОГРАММАМ

Номер и описание ожидаемого результата		Бюджет в разбивке по ожидаемым результатам и программам (в тыс. шв. франков)																															Итого по ожидаемому результату	
		Пр. 1	Пр. 2	Пр. 3	Пр. 4	Пр. 5	Пр. 6	Пр. 7	Пр. 8	Пр. 9	Пр. 10	Пр. 11	Пр. 12	Пр. 13	Пр. 14	Пр. 15	Пр. 16	Пр. 17	Пр. 18	Пр. 19	Пр. 20	Пр. 21	Пр. 22	Пр. 23	Пр. 24	Пр. 25	Пр. 26	Пр. 27	Пр. 28	Пр. 29	Пр. 31	UA		
I.1	Активизация сотрудничества/расширение консенсуса между государствами-членами по вопросам дальнейшего развития сбалансированной политики и нормативной базы международной патентной системы, а также систем товарных знаков, промышленных образцов, географических указаний, авторского права, смежных прав, ТЗ, ТВК и ГР	3 105	3 753	3 364	5 034	-	-	-	-	-	-	-	-	-	-	-	-	-	-	-	-	-	-	-	-	-	-	-	-	-	-	-	-	15 256
I.2	Совершенствование охраны государственных гербов и названий и эмблем международных межправительственных организаций	-	556	-	-	-	-	-	-	-	-	-	-	-	-	-	-	-	-	-	-	-	-	-	-	-	-	-	-	-	-	-	556	
I.3	Принятие решений на основе фактов по авторско-правовым вопросам	-	-	2 754	-	-	-	-	-	-	-	-	-	-	-	-	-	-	-	-	-	-	-	-	-	-	-	-	-	-	-	-	2 754	
I.4	Целевые и сбалансированные законодательные, регуляторные и политические структуры ИС	1 611	1 744	1 733	-	-	-	-	-	3 433	1 249	-	-	-	-	-	-	-	-	-	-	-	-	-	-	-	-	-	-	-	-	-	9 769	
II.1	Информированное стратегическое использование системы РСТ всеми новаторами, которые могут извлечь из нее пользу	-	-	-	-	6 380	-	-	-	-	-	-	-	-	-	-	-	-	-	-	661	-	-	-	-	-	-	-	-	-	-	-	7 041	
II.2	Укрепление связей с пользователями и ведомствами РСТ	-	-	-	-	16 897	-	-	-	-	-	-	-	-	-	-	-	-	-	-	-	-	-	-	-	-	-	-	-	-	-	-	16 897	
II.3	Совершенствование всей системы РСТ	-	-	-	-	3 225	-	-	-	-	-	-	-	-	-	-	-	-	-	-	-	-	-	-	-	-	-	-	-	-	-	-	3 225	
II.4	Совершенствование оперативной деятельности МБ	-	-	-	-	152 098	-	-	-	-	-	-	-	-	-	-	-	-	-	-	-	-	-	-	-	-	-	-	-	-	-	-	152 098	
II.5	Повышение информированности относительно Гаагской системы	-	-	-	-	-	-	-	-	-	-	-	-	-	-	-	-	-	-	-	-	-	-	-	-	-	-	-	-	-	2 185	-	2 185	
II.6	Расширение и повышение эффективности использования Гаагской системы	-	-	-	-	-	-	-	-	-	-	-	-	-	-	-	-	-	-	-	-	-	-	-	-	-	-	-	-	-	2 153	-	2 153	
II.7	Повышение качества административного управления Гаагской системой	-	-	-	-	-	-	-	-	-	-	-	-	-	-	-	-	-	-	-	-	-	-	-	-	-	-	-	-	-	2 633	-	2 633	
II.8	Повышение эффективности использования Мадридской и Лиссабонской систем, в том числе развивающимися странами и НРС	-	-	-	-	-	7 103	-	-	-	-	-	-	-	-	-	-	-	-	-	-	738	-	-	-	-	-	-	-	-	-	-	-	7 841
II.9	Улучшение функционирования Мадридской и Лиссабонской систем	-	-	-	-	-	43 445	-	-	-	-	-	-	-	-	-	-	-	-	-	-	-	-	-	-	-	-	-	-	-	-	-	-	43 445
II.10	Повышение информированности относительно Мадридской и Лиссабонской систем	-	-	-	-	-	1 546	-	-	-	-	-	-	-	-	-	-	-	-	-	-	-	-	-	-	-	-	-	-	-	-	-	-	1 546

Проект предлагаемых Программы и бюджета на 2012-2013 гг.

Номер и описание ожидаемого результата	Бюджет в разбивке по ожидаемым результатам и программам (в тыс. шв. франков)																															Итого по ожидаемому результату	
	Пр. 1	Пр. 2	Пр. 3	Пр. 4	Пр. 5	Пр. 6	Пр. 7	Пр. 8	Пр. 9	Пр. 10	Пр. 11	Пр. 12	Пр. 13	Пр. 14	Пр. 15	Пр. 16	Пр. 17	Пр. 18	Пр. 19	Пр. 20	Пр. 21	Пр. 22	Пр. 23	Пр. 24	Пр. 25	Пр. 26	Пр. 27	Пр. 28	Пр. 29	Пр. 31	УА		
II.11 Увеличение числа международных и внутренних споров по интеллектуальной собственности, предотвращаемых или урегулируемых с применением процедур посредничества, арбитража и других методов альтернативного урегулирования споров	-	-	-	-	-	-	3 175	-	-	-	-	-	-	-	-	-	-	-	-	-	-	-	-	-	-	-	-	-	-	-	-	-	3 175
II.12 Эффективная охрана интеллектуальной собственности в доменах рДВУ и кДВУ	-	-	-	-	-	-	7 409	-	-	-	-	-	-	-	-	-	-	-	-	-	-	-	-	-	-	-	-	-	-	-	-	-	7 409
III.1 Четко сформулированные и последовательные национальные политика, стратегии и планы реализации в области инноваций и ИС, согласованные с национальными задачами и целями в области развития	-	-	-	-	-	-	-	-	8 363	2 207	-	-	-	-	-	-	-	-	-	-	-	-	-	-	-	-	-	-	-	-	-	-	10 570
III.2 Укрепленный потенциал людских ресурсов, способных выполнять различные задачи по обеспечению эффективного использования ИС в целях развития в развивающихся странах, НРС и странах с переходной экономикой	2 433	-	3 475	2 121	-	-	-	-	15 420	1 461	6 387	-	-	-	-	1 572	-	-	-	3 053	-	-	-	-	-	-	-	-	-	-	-	-	35 922
III.3 Новые и усовершенствованные механизмы сотрудничества, программы взаимодействия и партнерские сети в НРС	-	-	-	-	-	-	-	-	1 517	-	-	-	-	-	-	-	-	-	-	-	-	-	-	-	-	-	-	-	-	-	-	-	1 517
III.4 Облегченный доступ к образованию в области ИС	-	-	-	-	-	-	-	-	681	-	3 222	-	-	-	-	-	-	-	-	-	-	-	-	-	-	-	-	-	-	-	-	-	3 903
III.5 Усовершенствованные навыки управления ИС на коммерческих предприятиях	-	-	-	-	-	-	-	-	120	-	723	-	-	-	-	-	-	-	-	-	-	-	-	-	-	-	-	-	-	-	-	-	843
III.6 Принципы Повестки дня в области развития, в еще большей степени интегрированные в программы и деятельность Организации	-	-	-	-	-	-	-	2 505	1 418	-	-	-	-	-	-	276	-	-	-	-	-	-	-	-	-	-	-	-	-	-	-	-	4 199

Номер и описание ожидаемого результата	Бюджет в разбивке по ожидаемым результатам и программам (в тыс. шв. франков)																															Итого по ожидаемому результату		
	Пр. 1	Пр. 2	Пр. 3	Пр. 4	Пр. 5	Пр. 6	Пр. 7	Пр. 8	Пр. 9	Пр. 10	Пр. 11	Пр. 12	Пр. 13	Пр. 14	Пр. 15	Пр. 16	Пр. 17	Пр. 18	Пр. 19	Пр. 20	Пр. 21	Пр. 22	Пр. 23	Пр. 24	Пр. 25	Пр. 26	Пр. 27	Пр. 28	Пр. 29	Пр. 31	UA			
III.7	Эффективное планирование, осуществление, контроль, оценка и представление отчетности по рекомендациям ПДР	-	-	-	-	-	-	759	461	-	-	-	-	-	-	-	-	-	-	-	-	-	-	-	-	-	-	-	-	-	-	-	-	1 220
III.8	Углубленное понимание Повестки дня в области развития со стороны государств-членов, НГО, гражданского общества и других партнеров	-	-	-	-	-	-	1 523	-	-	-	-	-	-	-	-	-	-	-	-	-	-	-	-	-	-	-	-	-	-	-	-	1 523	
III.9	Признание государствами-членами, сообществами, организациями и другими заинтересованными сторонами актуальности и эффективности ресурсов, программ и инструментария ВОИС	-	-	-	825	-	-	-	-	-	-	-	-	-	-	-	-	-	-	-	-	-	-	-	-	-	-	-	-	-	-	-	825	
III.10	Большой объем внебюджетных ресурсов, выделенных для обеспечения использования ИС в интересах развития либо непосредственно в виде взносов в бюджет ВОИС, либо в виде доступа к другим механизмам внешнего финансирования	-	-	-	-	-	-	-	-	-	-	-	-	-	-	-	-	-	-	-	1 769	-	-	-	-	-	-	-	-	-	-	-	1 769	
III.11	Углубленное понимание/укрепленный потенциал МСП, позволяющий успешно использовать ИС в интересах развития инноваций и их коммерциализации	5 253	-	-	-	-	-	-	-	-	-	-	-	-	-	-	-	-	-	-	-	-	-	-	-	-	-	-	-	-	-	-	5 253	
IV.1	Обновленная и глобально признанная система международных классификаций и стандартов ВОИС, облегчающая доступ, использование и распространение информации в области ИС среди заинтересованных сторон во всем мире	-	-	-	-	-	-	-	-	-	-	6 932	-	-	-	-	-	-	-	-	-	-	-	-	-	-	-	-	-	-	-	-	6 932	
IV.2	Расширенный доступ учреждений ИС и широкой публики к информации и знаниям в области ИС и активное использование такой информации и знаний в целях поощрения инноваций и расширения доступа к охраняемым творческим произведениям и творческим произведениям, перешедшим в сферу общественного достояния	3 207	-	3 595	-	-	-	-	-	-	-	-	1 135	7 038	-	-	-	-	-	-	-	-	-	-	-	-	-	-	-	-	-	-	14 974	
IV.3	Широкое распространение оцифрованных патентных фондов национальных/ региональных ведомств государств – членов ВОИС	-	-	-	-	-	-	-	-	-	-	-	1 210	-	-	-	-	-	-	-	-	-	-	-	-	-	-	-	-	-	-	-	1 210	
IV.4	Своевременность обновления данных о заявках РСТ в PATENTSCOPE	-	-	-	-	-	-	-	-	-	-	-	2 159	-	-	-	-	-	-	-	-	-	-	-	-	-	-	-	-	-	-	-	2 159	
IV.5	Укрепленная информационно-техническая инфраструктура для ведомств ИС и других учреждений ИС, позволяющая им улучшить обслуживание своих клиентов (дешевле, быстрее, с более высоким качеством)	-	-	3 673	-	-	-	-	-	-	3 690	1 522	-	-	-	7 813	-	-	-	-	135	-	-	-	-	-	-	-	-	-	-	-	16 832	

Проект предлагаемых Программы и бюджета на 2012-2013 гг.

Номер и описание ожидаемого результата	Бюджет в разбивке по ожидаемым результатам и программам (в тыс. шв. франков)																															Итого по ожидаемому результату																																				
	Пр. 1	Пр. 2	Пр. 3	Пр. 4	Пр. 5	Пр. 6	Пр. 7	Пр. 8	Пр. 9	Пр. 10	Пр. 11	Пр. 12	Пр. 13	Пр. 14	Пр. 15	Пр. 16	Пр. 17	Пр. 18	Пр. 19	Пр. 20	Пр. 21	Пр. 22	Пр. 23	Пр. 24	Пр. 25	Пр. 26	Пр. 27	Пр. 28	Пр. 29	Пр. 31	УА																																					
V.1	Более широкое использование статистической информации ВОИС о функционировании международной системы ИС																															1 569																																	1 569			
V.2	Использование экономического анализа ВОИС в качестве источника информации для формулирования политики в области ИС																															2 711																																	2 711			
V.3	Расширенный доступ и использование правовой информации, относящейся к ИС																																																	2 244															2 244			
VI.1	Достижение прогресса в международном политическом диалоге между государствами - членами ВОИС в вопросах обеспечения уважения ИС на основе Рекомендации 45 Повестки дня в области развития																																																																635			
VI.2	Систематическое и эффективное сотрудничество и координация деятельности ВОИС и других международных организаций в области обеспечения уважения ИС																																																																785			
VII.1	Рост понимания среди директивных органов взаимосвязи между глобальными задачами и инновациями и интеллектуальной собственностью в качестве основы совершенствования процесса принятия политических решений																															128																																		1 040	1 168	
VII.2	Признание ВОИС в качестве надежного источника поддержки, помощи и справочной информации по вопросам инноваций и ИС в соответствующих процессах государственной политики																																																																	2 149	2 149	
VII.3	Использование средств, основанных на ИС, для передачи знаний, адаптации и распространения технологии от развитых стран развивающимся странам, и особенно наименее развитым странам, для решения глобальных задач																															368																																		30	2 198	2 596
VII.4	Соответствующего форума для анализа и обсуждения вопросов в области ИС и конкурентной политики																																																																	1 381	1 381	

Номер и описание ожидаемого результата	Бюджет в разбивке по ожидаемым результатам и программам (в тыс. шв. франков)																														Итого по ожидаемому результату																																	
	Пр. 1	Пр. 2	Пр. 3	Пр. 4	Пр. 5	Пр. 6	Пр. 7	Пр. 8	Пр. 9	Пр. 10	Пр. 11	Пр. 12	Пр. 13	Пр. 14	Пр. 15	Пр. 16	Пр. 17	Пр. 18	Пр. 19	Пр. 20	Пр. 21	Пр. 22	Пр. 23	Пр. 24	Пр. 25	Пр. 26	Пр. 27	Пр. 28	Пр. 29	Пр. 31		УА																																
VIII.1	Более эффективная связь с широкой публикой по вопросам интеллектуальной собственности и роли ВОИС																														13 664																															13 664		
VIII.2	Повышение ориентированности на предоставление услуг и быстрой реагирования на запросы																														2 935																															2 935		
VIII.3	Эффективное взаимодействие и партнерское сотрудничество ВОИС с ООН и другими МПО в рамках процессов и переговоров																																														3 362	100			190											3 652		
VIII.4	Открытое, прозрачное и ответственное взаимодействие с НПО																																															1 194														1 194		
VIII.5	Эффективное взаимодействие с государствами-членами																																																5 311													5 311		
IX.1	Эффективное, продуктивное, качественное и ориентированное на пользователя предоставление вспомогательных услуг внутренним клиентам и внешним заинтересованным сторонам (людские ресурсы, ИТ, конференции, языковые услуги, закупки, поездки, печать и публикации, управление служебными помещениями)																																																		8 790	44 747	45 827		37 240							136 604		
IX.2	Эффективное и продуктивное программное и финансовое планирование, обработка данных, реализация, оценка и представление отчетности на основе результатов																																																		18 901												18 901	
IX.3	Обеспечение хорошо управляемого, разнообразного, мотивированного и обладающего соответствующими профессиональными навыками персонала																																																			12 703											12 703	
IX.4	Обеспечение безопасности персонала ВОИС, делегатов, посетителей и информационных и физических активов																																																				393	2 433			12 159	46						15 031
IX.5	Сдерживание расходов, связанных со строительством нового административного здания, на минимальном уровне																																																									7 020				7 020		
IX.6	Ввод в эксплуатацию нового конференц-зала и соответствующего оборудования для проведения заседаний государств-членов																																																			202							608				811	
IX.7	Улучшение координации и согласованности в работе Секретариата																																																10 255														10 255	
IX.8	Улучшение производственной среды путем обеспечения эффективной регулирующей структуры и эффективных каналов рассмотрения озабоченностей персонала																																																														1 038	
IX.9	Сокращение влияния деятельности ВОИС на окружающую среду																																																			299											299	
IX.10	Улучшение физического доступа на территорию ВОИС																																																				439										439	

Проект предлагаемых Программы и бюджета на 2012-2013 гг.

Номер и описание ожидаемого результата	Бюджет в разбивке по ожидаемым результатам и программам (в тыс. шв. франков)																															Итого по ожидаемому результату	
	Пр. 1	Пр. 2	Пр. 3	Пр. 4	Пр. 5	Пр. 6	Пр. 7	Пр. 8	Пр. 9	Пр. 10	Пр. 11	Пр. 12	Пр. 13	Пр. 14	Пр. 15	Пр. 16	Пр. 17	Пр. 18	Пр. 19	Пр. 20	Пр. 21	Пр. 22	Пр. 23	Пр. 24	Пр. 25	Пр. 26	Пр. 27	Пр. 28	Пр. 29	Пр. 31	UA		
IX.11 Обеспечение эффективных и профессиональных функций внутреннего аудита, охватывающих все области деятельности с высоким риском	-	-	-	-	-	-	-	-	-	-	-	-	-	-	-	-	-	-	-	-	-	-	-	-	-	-	1 364	-	-	-	-	-	1 364
IX.12 Использование отчетов о расследованиях в качестве основы для принятия решений Генеральным директором	-	-	-	-	-	-	-	-	-	-	-	-	-	-	-	-	-	-	-	-	-	-	-	-	-	-	1 364	-	-	-	-	-	1 364
IX.13 Использование оценочной информации на основе представленных доказательств для принятия решений высшим руководством, руководителями программ и государствами-членами	-	-	-	-	-	-	-	-	-	-	-	-	-	-	-	-	-	-	-	-	-	-	-	-	-	-	2 321	-	-	-	-	-	2 321
IX.14 Тесное увязывание инвестиций в ИКТ со стратегическими приоритетами и получением деловых выгод	-	-	-	-	-	-	-	-	-	-	-	-	-	-	-	-	-	-	-	-	-	-	-	-	-	2 147	-	-	-	-	-	-	2 147
UA Нераспределенные	-	-	-	-	-	-	-	-	-	-	-	-	-	-	-	-	-	-	-	-	-	-	-	-	-	-	-	-	-	-	-	7 503	7 503
Итого по программам	16 104	6 053	18 593	7 980	178 600	52 094	10 585	4 788	35 102	6 439	10 332	6 932	4 503	7 038	7 813	4 585	2 992	6 768	16 599	10 912	18 948	18 901	21 493	46 271	50 408	5 050	37 240	12 159	7 675	6 970	7 503	647 430	

[Приложение X следует]

ПРИЛОЖЕНИЕ X СВЯЗИ ПОВЕСТКИ ДНЯ В ОБЛАСТИ РАЗВИТИЯ С ПРОГРАММОЙ И БЮДЖЕТОМ НА 2012-2013 ГГ.

РЕКОМЕНДАЦИЯ ПОВЕСТКИ ДНЯ В ОБЛАСТИ РАЗВИТИЯ	СВЯЗИ С ПРОГРАММАМИ
<p>1. Техническая помощь ВОИС, среди прочего, должна быть ориентирована на развитие, обусловлена потребностями и быть прозрачной с учетом приоритетов и конкретных потребностей развивающихся стран, в особенности НРС, а также различных уровней развития государств-членов, при этом деятельность должна включать сроки для завершения. В этой связи характер помощи, механизмы ее осуществления и процессы оценки программ технической помощи, должны быть конкретизированы применительно к каждой стране.</p>	<p>Программа 1: Патентное право и инновации Программа 2: Товарные знаки, промышленные образцы и географические указания Программа 3: Авторское право и смежные права Программа 4: Традиционные знания, традиционные выражения культуры и генетические ресурсы Программа 5: Система РСТ Программа 6: Мадридская и Лиссабонская системы Программа 7: Арбитраж, посредничество и доменные имена Программа 8: Координация деятельности в рамках Повестки дня в области развития Программа 9: Африка, арабские страны, Азия и Тихоокеанский регион, страны Латинской Америки и Карибского бассейна, наименее развитые страны Программа 10: Сотрудничество с некоторыми странами Европы и Азии Программа 11: Академия ВОИС Программа 14: Услуги по обеспечению доступа к знаниям Программа 15: Деловые решения для ведомств ИС Программа 16: Экономика и статистика Программа 17: Обеспечение уважения ИС Программа 21: Исполнительное руководство</p>
<p>2. Предоставить дополнительную помощь ВОИС через донорское финансирование и создать в ВОИС целевые или другие добровольные фонды специально в интересах НРС и продолжать при этом уделять приоритетное внимание финансированию деятельности в Африке с использованием бюджетных и внебюджетных ресурсов в целях содействия, среди прочего, законодательному, коммерческому, культурному и экономическому использованию интеллектуальной собственности в этих странах.</p>	<p>Программа 8: Координация деятельности в рамках Повестки дня в области развития Программа 9: Африка, арабские страны, Азия и Тихоокеанский регион, страны Латинской Америки и Карибского бассейна, наименее развитые страны Программа 10: Сотрудничество с некоторыми странами Европы и Азии Программа 15: Деловые решения для ведомств ИС Программа 20. Внешние связи, партнерства и внешние бюро Программа 21: Исполнительное руководство</p>
<p>3. Увеличить людские и финансовые ресурсы на цели программ ВОИС по оказанию технической помощи в целях развития, среди прочего, культуры ИС, ориентированной на развитие, с особым акцентом на введение предмета интеллектуальной собственности на различных уровнях обучения и генерирование более широкого осознания публикой вопросов ИС.</p>	<p>Программа 8: Координация деятельности в рамках Повестки дня в области развития Программа 9: Африка, арабские страны, Азия и Тихоокеанский регион, страны Латинской Америки и Карибского бассейна, наименее развитые страны Программа 10: Сотрудничество с некоторыми странами Европы и Азии Программа 11: Академия ВОИС Программа 15: Деловые решения для ведомств ИС Программа 19. Коммуникации Программа 21: Исполнительное руководство</p>
<p>4. Уделять особое внимание потребностям МСП и учреждений, занимающихся научными исследованиями, а также индустрии культуры и оказывать государствам-членам по их просьбе помощь в разработке надлежащей национальной стратегии в области ИС.</p>	<p>Программа 1: Патентное право и инновации Программа 3: Авторское право и смежные права Программа 8: Координация деятельности в рамках Повестки дня в области развития Программа 9: Африка, арабские страны, Азия и Тихоокеанский регион, страны Латинской Америки и Карибского бассейна, наименее развитые страны Программа 10: Сотрудничество с некоторыми странами</p>

РЕКОМЕНДАЦИЯ ПОВЕСТКИ ДНЯ В ОБЛАСТИ РАЗВИТИЯ	СВЯЗИ С ПРОГРАММАМИ
	<p>Европы и Азии Программа 11: Академия ВОИС Программа 21: Исполнительное руководство</p>
<p>5. ВОИС должна помещать общую информацию о всех видах деятельности по оказанию технической помощи на своем веб-сайте и по просьбе государств-членов предоставлять подробные сведения в отношении конкретных видов деятельности с согласия государства-члена (государств-членов) и других соответствующих получателей такой помощи, в интересах которых осуществлялась соответствующая деятельность.</p>	<p>Программа 8: Координация деятельности в рамках Повестки дня в области развития Программа 9: Африка, арабские страны, Азия и Тихоокеанский регион, страны Латинской Америки и Карибского бассейна, наименее развитые страны Программа 10: Сотрудничество с некоторыми странами Европы и Азии Программа 11: Академия ВОИС Программа 21: Исполнительное руководство</p>
<p>6. Персонал и консультанты ВОИС, работающие в области оказания технической помощи, должны оставаться нейтральными и подотчетными, уделяя особое внимание существующему Этическому кодексу, и стараясь избегать потенциального столкновения интересов. ВОИС подготовит и опубликует для широкого ознакомления государств-членов список консультантов в области оказания технической помощи, имеющих в распоряжении ВОИС.</p>	<p>Программа 1: Патентное право и инновации Программа 2: Товарные знаки, промышленные образцы и географические указания Программа 3: Авторское право и смежные права Программа 4: Традиционные знания, традиционные выражения культуры и генетические ресурсы Программа 5: Система РСТ Программа 6: Мадридская и Лиссабонская системы Программа 7: Арбитраж, посредничество и доменные имена Программа 8: Координация деятельности в рамках Повестки дня в области развития Программа 9: Африка, арабские страны, Азия и Тихоокеанский регион, страны Латинской Америки и Карибского бассейна, наименее развитые страны Программа 10: Сотрудничество с некоторыми странами Европы и Азии Программа 11: Академия ВОИС Программа 14: Услуги по обеспечению доступа к знаниям Программа 15: Деловые решения для ведомств ИС Программа 16: Экономика и статистика Программа 17: Обеспечение уважения ИС Программа 21: Исполнительное руководство</p>
<p>7. Разрабатывать меры, которые смогут помочь странам решать вопросы в связи с антиконкурентной практикой в области ИС путем предоставления технического сотрудничества развивающимся странам, и в особенности НРС, по их просьбе, в целях обеспечения лучшего понимания взаимосвязи между правами интеллектуальной собственности и конкурентной политикой.</p>	<p>Программа 8: Координация деятельности в рамках Повестки дня в области развития Программа 9: Африка, арабские страны, Азия и Тихоокеанский регион, страны Латинской Америки и Карибского бассейна, наименее развитые страны Программа 10: Сотрудничество с некоторыми странами Европы и Азии Программа 18: ИС и глобальные задачи Программа 21: Исполнительное руководство</p>
<p>8. Обратиться к ВОИС с просьбой разработать соглашения с исследовательскими учреждениями и частными предприятиями с целью облегчения национальным ведомствам развивающихся стран, и в особенности НРС, а также их региональным и субрегиональным организациям в области ИС доступа к специализированным базам данных для целей патентного поиска.</p>	<p>Программа 8: Координация деятельности в рамках Повестки дня в области развития Программа 9: Африка, арабские страны, Азия и Тихоокеанский регион, страны Латинской Америки и Карибского бассейна, наименее развитые страны Программа 10: Сотрудничество с некоторыми странами Европы и Азии Программа 14: Услуги по обеспечению доступа к знаниям Программа 21: Исполнительное руководство</p>

РЕКОМЕНДАЦИЯ ПОВЕСТКИ ДНЯ В ОБЛАСТИ РАЗВИТИЯ	СВЯЗИ С ПРОГРАММАМИ
<p>9. Обратиться к ВОИС с просьбой о создании в координации с государствами-членами базы данных, позволяющей соотносить конкретные потребности развития в связи с ИС с имеющимися ресурсами, и тем самым расширить объем программ ее технической помощи, направленных на преодоление цифрового разрыва.</p>	<p>Программа 8: Координация деятельности в рамках Повестки дня в области развития Программа 9: Африка, арабские страны, Азия и Тихоокеанский регион, страны Латинской Америки и Карибского бассейна, наименее развитые страны Программа 10: Сотрудничество с некоторыми странами Европы и Азии Программа 21: Исполнительное руководство</p>
<p>10. Оказывать помощь государствам-членам в развитии и совершенствовании национального институционального потенциала в области ИС путем дальнейшего развития инфраструктуры и других компонентов с целью повышения эффективности национальных учреждений ИС и установления справедливого равновесия между охраной ИС и интересами общества. Эта техническая помощь должна также распространяться на субрегиональные и региональные организации, занимающиеся вопросами ИС.</p>	<p>Программа 1: Патентное право и инновации Программа 3: Авторское право и смежные права Программа 5: Система РСТ Программа 7: Арбитраж, посредничество и доменные имена Программа 8: Координация деятельности в рамках Повестки дня в области развития Программа 9: Африка, арабские страны, Азия и Тихоокеанский регион, страны Латинской Америки и Карибского бассейна, наименее развитые страны Программа 10: Сотрудничество с некоторыми странами Европы и Азии Программа 14: Услуги по обеспечению доступа к знаниям Программа 15: Деловые решения для ведомств ИС Программа 21: Исполнительное руководство</p>
<p>11. Оказывать помощь государствам-членам в укреплении национального потенциала в области охраны национальных произведений, инноваций и изобретений и оказывать поддержку развитию национальной научно-технической инфраструктуры, где это применимо, в соответствии с мандатом ВОИС.</p>	<p>Программа 8: Координация деятельности в рамках Повестки дня в области развития Программа 9: Африка, арабские страны, Азия и Тихоокеанский регион, страны Латинской Америки и Карибского бассейна, наименее развитые страны Программа 10: Сотрудничество с некоторыми странами Европы и Азии Программа 21: Исполнительное руководство</p>
<p>12. Активней включать соображения развития в основную деятельность и обсуждения в рамках ВОИС и в контексте оказания технической помощи в соответствии с ее мандатом.</p>	<p>Программа 1: Патентное право и инновации Программа 2: Товарные знаки, промышленные образцы и географические указания Программа 3: Авторское право и смежные права Программа 4: Традиционные знания, традиционные выражения культуры и генетические ресурсы Программа 8: Координация деятельности в рамках Повестки дня в области развития Программа 9: Африка, арабские страны, Азия и Тихоокеанский регион, страны Латинской Америки и Карибского бассейна, наименее развитые страны Программа 10: Сотрудничество с некоторыми странами Европы и Азии Программа 11: Академия ВОИС Программа 17: Обеспечение уважения ИС Программа 21: Исполнительное руководство Программа 22: Управление программами и финансовыми ресурсами</p>

РЕКОМЕНДАЦИЯ ПОВЕСТКИ ДНЯ В ОБЛАСТИ РАЗВИТИЯ	СВЯЗИ С ПРОГРАММАМИ
<p>13. Оказание со стороны ВОИС помощи в области законодательства, среди прочего, должно быть направлено на развитие и отвечать потребностям с учетом приоритетов и особых нужд развивающихся стран, в особенности НРС, а также различных уровней развития государств-членов, при этом в отношении деятельности должны быть установлены сроки ее существования.</p>	<p>Программа 1: Патентное право и инновации Программа 2: Товарные знаки, промышленные образцы и географические указания Программа 3: Авторское право и смежные права Программа 8: Координация деятельности в рамках Повестки дня в области развития Программа 9: Африка, арабские страны, Азия и Тихоокеанский регион, страны Латинской Америки и Карибского бассейна, наименее развитые страны Программа 10: Сотрудничество с некоторыми странами Европы и Азии Программа 17: Обеспечение уважения ИС Программа 21: Исполнительное руководство</p>
<p>14. В рамках соглашения между ВОИС и ВТО ВОИС предоставит развивающимся странам и НРС консультативную помощь по вопросам реализации и действия прав и обязательств, а также в понимании и использовании гибкостей, содержащихся в Соглашении ТРИПС.</p>	<p>Программа 1: Патентное право и инновации Программа 2: Товарные знаки, промышленные образцы и географические указания Программа 3: Авторское право и смежные права Программа 8: Координация деятельности в рамках Повестки дня в области развития Программа 9: Африка, арабские страны, Азия и Тихоокеанский регион, страны Латинской Америки и Карибского бассейна, наименее развитые страны Программа 10: Сотрудничество с некоторыми странами Европы и Азии Программа 17: Обеспечение уважения ИС Программа 21: Исполнительное руководство</p>
<p>15. Нормотворческая деятельность должна:</p> <ul style="list-style-type: none"> • быть основана на широком участии и инициироваться членами; • учитывать различные уровни развития; • принимать во внимание равновесие между издержками и преимуществами; • быть процессом с широким участием, который учитывает интересы и приоритеты всех государств-членов ВОИС, а также точки зрения других заинтересованных сторон, включая аккредитованные межправительственные и неправительственные организации; и • отвечать принципу нейтралитета Секретариата ВОИС. 	<p>Программа 1: Патентное право и инновации Программа 2: Товарные знаки, промышленные образцы и географические указания Программа 3: Авторское право и смежные права Программа 4: Традиционные знания, традиционные выражения культуры и генетические ресурсы Программа 8: Координация деятельности в рамках Повестки дня в области развития Программа 21: Исполнительное руководство</p>
<p>16. Рассмотреть вопрос о сохранении общественного достояния в контексте нормотворческого процесса ВОИС и углубить анализ последствий и преимуществ богатейшей области общественного достояния.</p>	<p>Программа 1: Патентное право и инновации Программа 2: Товарные знаки, промышленные образцы и географические указания Программа 3: Авторское право и смежные права Программа 4: Традиционные знания, традиционные выражения культуры и генетические ресурсы Программа 8: Координация деятельности в рамках Повестки дня в области развития Программа 14: Услуги по обеспечению доступа к знаниям Программа 21: Исполнительное руководство</p>

РЕКОМЕНДАЦИЯ ПОВЕСТКИ ДНЯ В ОБЛАСТИ РАЗВИТИЯ	СВЯЗИ С ПРОГРАММАМИ
<p>17. В своей деятельности, включая нормотворчество, ВОИС должна учитывать гибкости в международных соглашениях в области ИС, в особенности те из них, которые представляют интерес для развивающихся стран и НРС.</p>	<p>Программа 1: Патентное право и инновации Программа 2: Товарные знаки, промышленные образцы и географические указания Программа 3: Авторское право и смежные права Программа 8: Координация деятельности в рамках Повестки дня в области развития Программа 9: Африка, арабские страны, Азия и Тихоокеанский регион, страны Латинской Америки и Карибского бассейна, наименее развитые страны Программа 10: Сотрудничество с некоторыми странами Европы и Азии Программа 21: Исполнительное руководство</p>
<p>18. Настоятельно призвать МКГР ускорить процесс установления охраны генетических ресурсов, традиционных знаний и фольклора, без ущерба для любых результатов, включая возможную разработку международного договора или договоров.</p>	<p>Программа 4: Традиционные знания, традиционные выражения культуры и генетические ресурсы Программа 8: Координация деятельности в рамках Повестки дня в области развития Программа 21: Исполнительное руководство</p>
<p>19. Инициировать обсуждения по вопросу о том, каким образом в рамках мандата ВОИС можно в еще большей степени облегчить доступ к знаниям и технологиям для развивающихся стран и НРС в целях содействия творческой деятельности и инновациям, а также укрепить существующие виды такой деятельности в рамках ВОИС.</p>	<p>Программа 1: Патентное право и инновации Программа 3: Авторское право и смежные права Программа 8: Координация деятельности в рамках Повестки дня в области развития Программа 9: Африка, арабские страны, Азия и Тихоокеанский регион, страны Латинской Америки и Карибского бассейна, наименее развитые страны Программа 14: Услуги по обеспечению доступа к знаниям Программа 15: Деловые решения для ведомств ИС Программа 18: ИС и глобальные задачи Программа 21: Исполнительное руководство</p>
<p>20. Содействовать нормотворческой деятельности в области ИС в интересах обеспечения устойчивости общественного достояния в государствах-членах ВОИС, включая возможность подготовки руководства, которое могло бы помочь заинтересованным государствам-членам в идентификации объектов, перешедших в область общественного достояния на их соответствующих территориях.</p>	<p>Программа 1: Патентное право и инновации Программа 2: Товарные знаки, промышленные образцы и географические указания Программа 3: Авторское право и смежные права Программа 4: Традиционные знания, традиционные выражения культуры и генетические ресурсы Программа 8: Координация деятельности в рамках Повестки дня в области развития Программа 14: Услуги по обеспечению доступа к знаниям Программа 21: Исполнительное руководство</p>
<p>21. В надлежащих случаях до осуществления какой-либо новой нормотворческой деятельности ВОИС будет проводить неофициальные, открытые и сбалансированные консультации в рамках процесса, приводимого в движение ее членами, в целях содействия участию экспертов из государств-членов, в особенности из развивающихся стран и НРС.</p>	<p>Программа 1: Патентное право и инновации Программа 2: Товарные знаки, промышленные образцы и географические указания Программа 3: Авторское право и смежные права Программа 4: Традиционные знания, традиционные выражения культуры и генетические ресурсы Программа 8: Координация деятельности в рамках Повестки дня в области развития Программа 21: Исполнительное руководство</p>
<p>22. Нормотворческая деятельность ВОИС должна осуществляться в поддержку целей развития, согласованных в рамках ООН, включая цели, сформулированные в Декларации тысячелетия. Без ущерба для результатов обсуждений государствами-членами Секретариат ВОИС должен</p>	<p>Программа 1: Патентное право и инновации Программа 2: Товарные знаки, промышленные образцы и географические указания Программа 3: Авторское право и смежные права Программа 8: Координация деятельности в рамках Повестки дня в области развития Программа 21: Исполнительное руководство</p>

РЕКОМЕНДАЦИЯ ПОВЕСТКИ ДНЯ В ОБЛАСТИ РАЗВИТИЯ	СВЯЗИ С ПРОГРАММАМИ
<p>рассмотреть в своих рабочих документах для целей нормотворческой деятельности, при необходимости и по указанию государств-членов, такие вопросы, как: (а) гарантия национального применения правил интеллектуальной собственности; (б) взаимосвязь между ИС и конкуренцией; (с) передача технологии, связанной с ИС; (d) потенциальная гибкость, исключения и ограничения для государств-членов; и (е) возможность включения дополнительных особых положений для развивающихся стран и НРС.</p>	
<p>23. Рассмотреть пути совершенствования способствующей конкуренции лицензионной практики в области ИС, в особенности в целях содействия творческой деятельности, инновациям, а также передаче и распространению технологии заинтересованным странам, в особенности развивающимся странам и НРС.</p>	<p>Программа 3: Авторское право и смежные права Программа 8: Координация деятельности в рамках Повестки дня в области развития Программа 9: Африка, арабские страны, Азия и Тихоокеанский регион, страны Латинской Америки и Карибского бассейна, наименее развитые страны Программа 18: ИС и глобальные задачи Программа 21: Исполнительное руководство</p>
<p>24. Обратиться к ВОИС с просьбой расширить в рамках ее мандата объем деятельности, направленной на преодоление цифрового разрыва, в соответствии с выводами Всемирного саммита по информационному обществу (WSIS), а также с учетом значения Фонда цифровой солидарности (DSF).</p>	<p>Программа 3: Авторское право и смежные права Программа 8: Координация деятельности в рамках Повестки дня в области развития Программа 13: Глобальные базы данных Программа 15: Деловые решения для ведомств ИС Программа 21: Исполнительное руководство</p>
<p>25. Изучить политику и инициативы в области ИС, необходимые для содействия передаче и распространению технологии в интересах развивающихся стран, и принять надлежащие меры, позволяющие развивающимся странам полностью осознать и извлекать выгоду из различных положений, относящихся к гибкости, заложенной в соответствующих международных соглашениях.</p>	<p>Программа 1: Патентное право и инновации Программа 8: Координация деятельности в рамках Повестки дня в области развития Программа 9: Африка, арабские страны, Азия и Тихоокеанский регион, страны Латинской Америки и Карибского бассейна, наименее развитые страны Программа 18: ИС и глобальные задачи Программа 21: Исполнительное руководство</p>
<p>26. Содействовать государствам-членам, и особенно развитым странам, в привлечении их научно-исследовательских учреждений к более активному сотрудничеству и обмену с научно-исследовательскими учреждениями развивающихся стран, и в особенности НРС.</p>	<p>Программа 1: Патентное право и инновации Программа 8: Координация деятельности в рамках Повестки дня в области развития Программа 21: Исполнительное руководство</p>
<p>27. Облегчать использование аспектов ИС ИКТ для целей роста и развития: обеспечить проведение в рамках соответствующего органа ВОИС обсуждений, посвященных важной роли аспектов ИС ИКТ, а также их роли в экономическом и культурном развитии, уделяя при этом особое внимание оказанию помощи государствам-членам в определении практических стратегий в области ИС для использования ИКТ в целях экономического, социального и культурного развития.</p>	<p>Программа 3: Авторское право и смежные права Программа 8: Координация деятельности в рамках Повестки дня в области развития Программа 15: Деловые решения для ведомств ИС Программа 21: Исполнительное руководство</p>

РЕКОМЕНДАЦИЯ ПОВЕСТКИ ДНЯ В ОБЛАСТИ РАЗВИТИЯ	СВЯЗИ С ПРОГРАММАМИ
<p>28. Изучить связанную с ИС вспомогательную политику и меры, которые государства-члены, и в особенности развитые страны, могли бы принять для содействия передаче и распространению технологии развивающимся странам.</p>	<p>Программа 1: Патентное право и инновации Программа 8: Координация деятельности в рамках Повестки дня в области развития Программа 21: Исполнительное руководство</p>
<p>29. Включить обсуждение вопросов о передаче технологии, связанной с ИС, в мандат соответствующего органа ВОИС.</p>	<p>Программа 8: Координация деятельности в рамках Повестки дня в области развития Программа 21: Исполнительное руководство</p>
<p>30. ВОИС должна сотрудничать с другими межправительственными организациями в целях предоставления развивающимся странам, включая НРС, по их просьбе, рекомендаций о способах получения доступа и использования информации о технологии, связанной с ИС, в особенности в областях, представляющих особый интерес для запрашивающих сторон.</p>	<p>Программа 8: Координация деятельности в рамках Повестки дня в области развития Программа 9: Африка, арабские страны, Азия и Тихоокеанский регион, страны Латинской Америки и Карибского бассейна, наименее развитые страны Программа 12: Международные классификации и стандарты Программа 14: Услуги по обеспечению доступа к знаниям Программа 18: ИС и глобальные задачи Программа 20: Внешние связи, партнерства и внешние бюро Программа 21: Исполнительное руководство</p>
<p>31. Выступить с согласованными государствами-членами инициативами, которые будут способствовать передаче технологии развивающимся странам, в частности обратиться к ВОИС с просьбой об облегчении доступа к открытой для публики патентной информации.</p>	<p>Программа 8: Координация деятельности в рамках Повестки дня в области развития Программа 9: Африка, арабские страны, Азия и Тихоокеанский регион, страны Латинской Америки и Карибского бассейна, наименее развитые страны Программа 12: Международные классификации и стандарты Программа 13: Глобальные базы данных Программа 14: Услуги по обеспечению доступа к знаниям Программа 21: Исполнительное руководство</p>
<p>32. Предусмотреть в ВОИС возможность для обмена национальным и региональным опытом и информацией по связям между правами ИС и конкурентной политикой.</p>	<p>Программа 8: Координация деятельности в рамках Повестки дня в области развития Программа 18: ИС и глобальные задачи Программа 21: Исполнительное руководство</p>
<p>33. Обратиться к ВОИС с просьбой разработать эффективный механизм ежегодного обзора и анализа для оценки всех видов деятельности, ориентированных на развитие, включая деятельность по оказанию технической помощи, установив для этой цели, при необходимости, специальные и контрольные показатели.</p>	<p>Программа 8: Координация деятельности в рамках Повестки дня в области развития Программа 9: Африка, арабские страны, Азия и Тихоокеанский регион, страны Латинской Америки и Карибского бассейна, наименее развитые страны Программа 10: Сотрудничество с некоторыми странами Европы и Азии Программа 11: Академия ВОИС Программа 21: Исполнительное руководство Программа 22: Управление программами и финансовыми ресурсами</p>

РЕКОМЕНДАЦИЯ ПОВЕСТКИ ДНЯ В ОБЛАСТИ РАЗВИТИЯ	СВЯЗИ С ПРОГРАММАМИ
<p>34. В целях оказания помощи государствам-членам в создании значимых национальных программ обратиться к ВОИС с просьбой провести исследование факторов, препятствующих охране интеллектуальной собственности в неофициальном секторе экономики, включая материальные расходы и выгоды охраны ИС с точки зрения создания рабочих мест.</p>	<p>Программа 8: Координация деятельности в рамках Повестки дня в области развития Программа 16: Экономика и статистика Программа 21: Исполнительное руководство</p>
<p>35. Обратиться к ВОИС с просьбой провести по предложению государств-членов новые исследования в целях оценки экономического, социального и культурного влияния использования системы интеллектуальной собственности в этих странах.</p>	<p>Программа 8: Координация деятельности в рамках Повестки дня в области развития Программа 16: Экономика и статистика Программа 21: Исполнительное руководство</p>
<p>36. Обмениваться опытом осуществления открытых совместных проектов, подобных проекту определения генома человека, а также применения моделей ИС.</p>	<p>Программа 1: Патентное право и инновации Программа 8: Координация деятельности в рамках Повестки дня в области развития Программа 21: Исполнительное руководство</p>
<p>37. По просьбе и по указанию государств-членов ВОИС может проводить исследования по вопросам охраны интеллектуальной собственности в целях выявления возможных связей между ИС и развитием и их взаимного влияния.</p>	<p>Программа 8: Координация деятельности в рамках Повестки дня в области развития Программа 16: Экономика и статистика Программа 21: Исполнительное руководство</p>
<p>38. Укрепить потенциал ВОИС по проведению объективных оценок влияния деятельности Организации на развитие.</p>	<p>Программа 8: Координация деятельности в рамках Повестки дня в области развития Программа 9: Африка, арабские страны, Азия и Тихоокеанский регион, страны Латинской Америки и Карибского бассейна, наименее развитые страны Программа 10: Сотрудничество с некоторыми странами Европы и Азии Программа 11: Академия ВОИС Программа 21: Исполнительное руководство Программа 22: Управление программами и финансовыми ресурсами</p>
<p>39. Обратиться к ВОИС с просьбой – в рамках ее основной компетенции и предназначения – оказать помощь развивающимся, и в особенности африканским, странам в сотрудничестве с соответствующими международными организациями в проведении исследований по вопросам «утечки мозгов» и подготовить соответствующие рекомендации.</p>	<p>Программа 8: Координация деятельности в рамках Повестки дня в области развития Программа 9: Африка, арабские страны, Азия и Тихоокеанский регион, страны Латинской Америки и Карибского бассейна, наименее развитые страны Программа 16: Экономика и статистика Программа 21: Исполнительное руководство</p>
<p>40. Обратиться к ВОИС с просьбой активизировать сотрудничество по вопросам, касающимся ИС, со всеми учреждениями системы ООН в соответствии с рекомендациями государств-членов, в частности с ЮНКТАД, ЮНЕП, ВОЗ, ЮНИДО, ЮНЕСКО, и другими соответствующими международными организациями, особенно ВТО, в целях усиления координации для</p>	<p>Программа 8: Координация деятельности в рамках Повестки дня в области развития Программа 9: Африка, арабские страны, Азия и Тихоокеанский регион, страны Латинской Америки и Карибского бассейна, наименее развитые страны Программа 10: Сотрудничество с некоторыми странами Европы и Азии Программа 18: ИС и глобальные задачи Программа 20. Внешние связи, партнерства и внешние</p>

РЕКОМЕНДАЦИЯ ПОВЕСТКИ ДНЯ В ОБЛАСТИ РАЗВИТИЯ	СВЯЗИ С ПРОГРАММАМИ
<p>максимального повышения эффективности при реализации программ развития.</p>	<p>бюро Программа 21: Исполнительное руководство</p>
<p>41. Провести обзор текущей деятельности ВОИС по оказанию технической помощи в области сотрудничества и развития.</p>	<p>Программа 8: Координация деятельности в рамках Повестки дня в области развития Программа 9: Африка, арабские страны, Азия и Тихоокеанский регион, страны Латинской Америки и Карибского бассейна, наименее развитые страны Программа 10: Сотрудничество с некоторыми странами Европы и Азии Программа 11: Академия ВОИС Программа 21: Исполнительное руководство Программа 22: Управление программами и финансовыми ресурсами</p>
<p>42. Активизировать меры, обеспечивающие более широкое участие всего гражданского общества в деятельности ВОИС в соответствии с ее критериями в отношении допуска и аккредитации НПО, при постоянном контроле за этим вопросом.</p>	<p>Программа 4: Традиционные знания, традиционные выражения культуры и генетические ресурсы Программа 8: Координация деятельности в рамках Повестки дня в области развития Программа 9: Африка, арабские страны, Азия и Тихоокеанский регион, страны Латинской Америки и Карибского бассейна, наименее развитые страны Программа 10: Сотрудничество с некоторыми странами Европы и Азии Программа 18: ИС и глобальные задачи Программа 20. Внешние связи, партнерства и внешние бюро Программа 21: Исполнительное руководство</p>
<p>43. Рассмотреть вопрос о совершенствовании роли ВОИС в изыскании партнеров для финансирования и реализации проектов по оказанию помощи в связи с ИС на основе прозрачного и приводимого в движение ее членами процесса, без ущерба для текущей деятельности ВОИС.</p>	<p>Программа 8: Координация деятельности в рамках Повестки дня в области развития Программа 9: Африка, арабские страны, Азия и Тихоокеанский регион, страны Латинской Америки и Карибского бассейна, наименее развитые страны Программа 10: Сотрудничество с некоторыми странами Европы и Азии Программа 21: Исполнительное руководство</p>
<p>44. В соответствии с характером ВОИС как специализированного учреждения Организации Объединенных Наций, приводимого в движение ее членами, по просьбе государств-членов в первую очередь в Женеве должны проводиться открытые и прозрачные для всех членов неформальные встречи или консультации в связи с нормотворческой деятельностью ВОИС. Когда такие встречи будут проводиться за пределами Женевы, государства-члены должны информироваться об этом заблаговременно по официальным каналам и с ними должны проводиться консультации по проектам повестки дня и программы.</p>	<p>Программа 8: Координация деятельности в рамках Повестки дня в области развития Программа 21: Исполнительное руководство</p>

РЕКОМЕНДАЦИЯ ПОВЕСТКИ ДНЯ В ОБЛАСТИ РАЗВИТИЯ	СВЯЗИ С ПРОГРАММАМИ
<p>45. Подходить к защите прав интеллектуальной собственности с точки зрения более широких интересов общества, и в особенности озабоченностей, связанных с развитием, для обеспечения того, чтобы в соответствии со Статьей 7 Соглашения ТРИПС «охрана и защита прав интеллектуальной собственности содействовали техническому прогрессу и передаче и распространению технологии к взаимной выгоде производителей и пользователей технических знаний, способствуя социально-экономическому благосостоянию и достижению баланса прав и обязательств».</p>	<p>Программа 8: Координация деятельности в рамках Повестки дня в области развития Программа 17: Обеспечение уважения ИС Программа 21: Исполнительное руководство</p>

[Дополнительные приложения следуют]

V. ДОПОЛНИТЕЛЬНЫЕ ПРИЛОЖЕНИЯ

Дополнительное приложение А	Взносы государств - членов
Дополнительное приложение В	Определение бюджетных заголовков
Дополнительное приложение С	Формулы гибкости
Дополнительное приложение D	Акронимы и сокращения, используемые в настоящем документе

ДОПОЛНИТЕЛЬНОЕ ПРИЛОЖЕНИЕ А
ВЗНОСЫ ГОСУДАРСТВ-ЧЛЕНОВ
 (в шв. франках)

Государства-члены одного или нескольких Союзов, финансируемых за счет взносов	Класс взносов	Единицы взносов	Взнос ¹	Взнос ¹	Взносы
		2012/13	2012	2013	2012/13
Afghanistan ²	<i>Ster</i>	0.03125	1,424	1,424	2,848
Albania	IX	0.25	11,395	11,395	22,790
Algeria	IX	0.25	11,395	11,395	22,790
Andorra	IX	0.25	11,395	11,395	22,790
Angola	<i>Ster</i>	0.03125	1,424	1,424	2,848
Antigua and Barbuda	<i>Sbis</i>	0.0625	2,849	2,849	5,698
Argentina	<i>Vlbis</i>	2	91,158	91,158	182,316
Armenia	IX	0.25	11,395	11,395	22,790
Australia	III	15	683,685	683,685	1,367,370
Austria	<i>IVbis</i>	7.5	341,842	341,842	683,684
Azerbaijan	IX	0.25	11,395	11,395	22,790
Bahamas	<i>Sbis</i>	0.0625	2,849	2,849	5,698
Bahrain	S	0.125	5,697	5,697	11,394
Bangladesh	<i>Ster</i>	0.03125	1,424	1,424	2,848
Barbados	<i>Sbis</i>	0.0625	2,849	2,849	5,698
Belarus	IX	0.25	11,395	11,395	22,790
Belgium	III	15	683,685	683,685	1,367,370
Belize	<i>Sbis</i>	0.0625	2,849	2,849	5,698
Benin	<i>Ster</i>	0.03125	1,424	1,424	2,848
Bhutan	<i>Ster</i>	0.03125	1,424	1,424	2,848
Bolivia (Plurinational State of)	<i>Sbis</i>	0.0625	2,849	2,849	5,698
Bosnia and Herzegovina	<i>Sbis</i>	0.0625	2,849	2,849	5,698
Botswana	<i>Sbis</i>	0.0625	2,849	2,849	5,698
Brazil	<i>Vlbis</i>	2	91,158	91,158	182,316
Brunei Darussalam	S	0.125	5,697	5,697	11,394
Bulgaria	<i>Vlbis</i>	2	91,158	91,158	182,316
Burkina Faso	<i>Ster</i>	0.03125	1,424	1,424	2,848
Burundi	<i>Ster</i>	0.03125	1,424	1,424	2,848
Cambodia	<i>Ster</i>	0.03125	1,424	1,424	2,848
Cameroon	<i>Sbis</i>	0.0625	2,849	2,849	5,698
Canada	IV	10	455,790	455,790	911,580
Cape Verde	<i>Sbis</i>	0.0625	2,849	2,849	5,698
Central African Republic	<i>Ster</i>	0.03125	1,424	1,424	2,848
Chad	<i>Ster</i>	0.03125	1,424	1,424	2,848
Chile	IX	0.25	11,395	11,395	22,790
China	<i>IVbis</i>	7.5	341,842	341,842	683,684
Colombia	IX	0.25	11,395	11,395	22,790
Comoros	<i>Ster</i>	0.03125	1,424	1,424	2,848
Congo	<i>Sbis</i>	0.0625	2,849	2,849	5,698
Costa Rica	S	0.125	5,697	5,697	11,394
Côte d'Ivoire	<i>Sbis</i>	0.0625	2,849	2,849	5,698
Croatia	VIII	0.5	22,789	22,789	45,578
Cuba	S	0.125	5,697	5,697	11,394
Cyprus	S	0.125	5,697	5,697	11,394
Czech Republic	VI	3	136,737	136,737	273,474
Democratic People's Republic of Korea	<i>Sbis</i>	0.0625	2,849	2,849	5,698
Democratic Republic of the Congo	<i>Ster</i>	0.03125	1,424	1,424	2,848
Denmark	IV	10	455,790	455,790	911,580
Djibouti	<i>Ster</i>	0.03125	1,424	1,424	2,848
Dominica	<i>Sbis</i>	0.0625	2,849	2,849	5,698

Государства-члены одного или нескольких Союзов, финансируемых за счет взносов	Класс взносов	Единицы взносов	Взнос ¹	Взнос ¹	Взносы
		2012/13	2012	2013	2012/13
Dominican Republic	S	0.125	5,697	5,697	11,394
Ecuador	S	0.125	5,697	5,697	11,394
Egypt	S	0.125	5,697	5,697	11,394
El Salvador	Sbis	0.0625	2,849	2,849	5,698
Equatorial Guinea	Ster	0.03125	1,424	1,424	2,848
Eritrea ²	Ster	0.03125	1,424	1,424	2,848
Estonia	IX	0.25	11,395	11,395	22,790
Ethiopia ²	Ster	0.03125	1,424	1,424	2,848
Fiji	Sbis	0.0625	2,849	2,849	5,698
Finland	IV	10	455,790	455,790	911,580
France	I	25	1,139,475	1,139,475	2,278,950
Gabon	Sbis	0.0625	2,849	2,849	5,698
Gambia	Ster	0.03125	1,424	1,424	2,848
Georgia	IX	0.25	11,395	11,395	22,790
Germany	I	25	1,139,475	1,139,475	2,278,950
Ghana	Sbis	0.0625	2,849	2,849	5,698
Greece	VI	3	136,737	136,737	273,474
Grenada	Sbis	0.0625	2,849	2,849	5,698
Guatemala	S	0.125	5,697	5,697	11,394
Guinea	Ster	0.03125	1,424	1,424	2,848
Guinea-Bissau	Ster	0.03125	1,424	1,424	2,848
Guyana	Sbis	0.0625	2,849	2,849	5,698
Haiti	Ster	0.03125	1,424	1,424	2,848
Holy See	IX	0.25	11,395	11,395	22,790
Honduras	Sbis	0.0625	2,849	2,849	5,698
Hungary	VI	3	136,737	136,737	273,474
Iceland	VIII	0.5	22,789	22,789	45,578
India	Vbis	2	91,158	91,158	182,316
Indonesia	VII	1	45,579	45,579	91,158
Iran (Islamic Republic of)	VII	1	45,579	45,579	91,158
Iraq	S	0.125	5,697	5,697	11,394
Ireland	IV	10	455,790	455,790	911,580
Israel	Vbis	2	91,158	91,158	182,316
Italy	III	15	683,685	683,685	1,367,370
Jamaica	Sbis	0.0625	2,849	2,849	5,698
Japan	I	25	1,139,475	1,139,475	2,278,950
Jordan	Sbis	0.0625	2,849	2,849	5,698
Kazakhstan	IX	0.25	11,395	11,395	22,790
Kenya	Sbis	0.0625	2,849	2,849	5,698
Kuwait ²	IX	0.25	11,395	11,395	22,790
Kyrgyzstan	IX	0.25	11,395	11,395	22,790
Lao People's Democratic Republic	Ster	0.03125	1,424	1,424	2,848
Latvia	IX	0.25	11,395	11,395	22,790
Lebanon	S	0.125	5,697	5,697	11,394
Lesotho	Ster	0.03125	1,424	1,424	2,848
Liberia	Ster	0.03125	1,424	1,424	2,848
Libyan Arab Jamahiriya	IX	0.25	11,395	11,395	22,790
Liechtenstein	VIII	0.5	22,789	22,789	45,578
Lithuania	IX	0.25	11,395	11,395	22,790
Luxembourg	VII	1	45,579	45,579	91,158
Madagascar	Ster	0.03125	1,424	1,424	2,848
Malawi	Ster	0.03125	1,424	1,424	2,848
Malaysia	VIII	0.5	22,789	22,789	45,578
Maldives ²	Ster	0.03125	1,424	1,424	2,848
Mali	Ster	0.03125	1,424	1,424	2,848
Malta	Sbis	0.0625	2,849	2,849	5,698
Mauritania	Ster	0.03125	1,424	1,424	2,848

Проект предлагаемых Программы и бюджета на 2012-2013 гг.

Государства-члены одного или нескольких Союзов, финансируемых за счет взносов	Класс взносов	Единицы взносов	Взнос ¹	Взнос ¹	Взносы
		2012/13	2012	2013	2012/13
Mauritius	<i>Sbis</i>	0.0625	2,849	2,849	5,698
Mexico	<i>IVbis</i>	7.5	341,842	341,842	683,684
Micronesia (Federates States of)	<i>Sbis</i>	0.0625	2,849	2,849	5,698
Monaco	VII	1	45,579	45,579	91,158
Mongolia	<i>Sbis</i>	0.0625	2,849	2,849	5,698
Montenegro	IX	0.25	11,395	11,395	22,790
Morocco	S	0.125	5,697	5,697	11,394
Mozambique	<i>Ster</i>	0.03125	1,424	1,424	2,848
Myanmar ²	<i>Ster</i>	0.03125	1,424	1,424	2,848
Namibia	<i>Sbis</i>	0.0625	2,849	2,849	5,698
Nepal	<i>Ster</i>	0.03125	1,424	1,424	2,848
Netherlands	III	15	683,685	683,685	1,367,370
New Zealand	VI	3	136,737	136,737	273,474
Nicaragua	<i>Sbis</i>	0.0625	2,849	2,849	5,698
Niger	<i>Ster</i>	0.03125	1,424	1,424	2,848
Nigeria	S	0.125	5,697	5,697	11,394
Norway	IV	10	455,790	455,790	911,580
Oman	S	0.125	5,697	5,697	11,394
Pakistan	S	0.125	5,697	5,697	11,394
Panama	S	0.125	5,697	5,697	11,394
Papua New Guinea	<i>Sbis</i>	0.0625	2,849	2,849	5,698
Paraguay	<i>Sbis</i>	0.0625	2,849	2,849	5,698
Peru	S	0.125	5,697	5,697	11,394
Philippines	S	0.125	5,697	5,697	11,394
Poland	VI	3	136,737	136,737	273,474
Portugal	<i>IVbis</i>	7.5	341,842	341,842	683,684
Qatar	IX	0.25	11,395	11,395	22,790
Republic of Korea	V	5	227,895	227,895	455,790
Republic of Moldova	IX	0.25	11,395	11,395	22,790
Romania	<i>Vbis</i>	2	91,158	91,158	182,316
Russian Federation	IV	10	455,790	455,790	911,580
Rwanda	<i>Ster</i>	0.03125	1,424	1,424	2,848
Saint Kitts and Nevis	<i>Sbis</i>	0.0625	2,849	2,849	5,698
Saint Lucia	<i>Sbis</i>	0.0625	2,849	2,849	5,698
Saint Vincent and the Grenadines	<i>Sbis</i>	0.0625	2,849	2,849	5,698
Samoa	<i>Ster</i>	0.03125	1,424	1,424	2,848
San Marino	IX	0.25	11,395	11,395	22,790
Sao Tome and Principe	<i>Ster</i>	0.03125	1,424	1,424	2,848
Saudi Arabia	VII	1	45,579	45,579	91,158
Senegal	STER	0.03125	1,424	1,424	2,848
Serbia	VIII	0.5	22,789	22,789	45,578
Seychelles	<i>Sbis</i>	0.0625	2,849	2,849	5,698
Sierra Leone	<i>Ster</i>	0.03125	1,424	1,424	2,848
Singapore	IX	0.25	11,395	11,395	22,790
Slovakia	VI	3	136,737	136,737	273,474
Slovenia	VII	1	45,579	45,579	91,158
Somalia ²	<i>Ster</i>	0.03125	1,424	1,424	2,848
South Africa	<i>IVbis</i>	7.5	341,842	341,842	683,684
Spain	IV	10	455,790	455,790	911,580
Sri Lanka	<i>Sbis</i>	0.0625	2,849	2,849	5,698
Sudan	<i>Ster</i>	0.03125	1,424	1,424	2,848
Suriname	<i>Sbis</i>	0.0625	2,849	2,849	5,698
Swaziland	<i>Sbis</i>	0.0625	2,849	2,849	5,698
Sweden	III	15	683,685	683,685	1,367,370
Switzerland	III	15	683,685	683,685	1,367,370
Syrian Arab Republic	S	0.125	5,697	5,697	11,394

Государства-члены одного или нескольких Союзов, финансируемых за счет взносов	Класс взносов	Единицы взносов	Взнос ¹	Взнос ¹	Взносы
		2012/13	2012	2013	2012/13
Tajikistan	IX	0.25	11,395	11,395	22,790
Thailand	IX	0.25	11,395	11,395	22,790
The former Yugoslav Republic of Macedonia	VIII	0.5	22,789	22,789	45,578
Togo	<i>Ster</i>	0.03125	1,424	1,424	2,848
Tonga	<i>Sbis</i>	0.0625	2,849	2,849	5,698
Trinidad and Tobago	S	0.125	5,697	5,697	11,394
Tunisia	S	0.125	5,697	5,697	11,394
Turkey	<i>Vlbis</i>	2	91,158	91,158	182,316
Turkmenistan	IX	0.25	11,395	11,395	22,790
Uganda	<i>Ster</i>	0.03125	1,424	1,424	2,848
Ukraine	IX	0.25	11,395	11,395	22,790
United Arab Emirates	IX	0.25	11,395	11,395	22,790
United Kingdom	I	25	1,139,475	1,139,475	2,278,950
United Republic of Tanzania	<i>Ster</i>	0.03125	1,424	1,424	2,848
United States of America	I	25	1,139,475	1,139,475	2,278,950
Uruguay	S	0.125	5,697	5,697	11,394
Uzbekistan	IX	0.25	11,395	11,395	22,790
Venezuela (Bolivarian Republic of)	IX	0.25	11,395	11,395	22,790
Viet Nam	S	0.125	5,697	5,697	11,394
Yemen	<i>Ster</i>	0.03125	1,424	1,424	2,848
Zambia	<i>Ster</i>	0.03125	1,424	1,424	2,848
Zimbabwe	<i>Sbis</i>	0.0625	2,849	2,849	5,698
Total Contributions			17,433,958	17,433,958	34,867,916

¹ Значение одной единицы взносов на 2012-2013 гг. составляет 45 579 шв. фр.

² Государства – члены ВОИС, которые не являются членами какого-либо из Союзов.

[Дополнительное приложение В следует]

ДОПОЛНИТЕЛЬНОЕ ПРИЛОЖЕНИЕ В ОПРЕДЕЛЕНИЕ БЮДЖЕТНЫХ ЗАГОЛОВКОВ

ИСТОЧНИКИ ДОХОДОВ

Взносы: Взносы государств-членов в бюджет Организации в соответствии с унитарной системой взносов.

Пошлины: Пошлины, уплачиваемые Международному бюро в рамках системы РСТ, Мадридской, Гаагской и Лиссабонской систем.

Процентный доход: Процентные доходы с банковских депозитов.

Публикации: Доходы от продажи публикаций и от подписки на периодические издания, публикуемые Секретариатом на бумаге, на CD-ROM или в каком-либо другом формате.

Прочие доходы: пошлины за проведение арбитража по доменным именам, регистрационные взносы за участие в конференциях и учебных курсах, вспомогательные расходы в связи с внебюджетной деятельностью, осуществляемой ВОИС и финансируемой ПРООН и доверительными фондами, бухгалтерские корректировки (кредиты) в отношении предшествующих лет и валютные корректировки (кредиты), аренда служебных помещений ВОИС, платежи УПОВ в бюджет ВОИС за услуги административной поддержки.

СТАТЬИ РАСХОДОВ

РАСХОДЫ, СВЯЗАННЫЕ С ПЕРСОНАЛОМ

Должности: вознаграждение, получаемое штатными сотрудниками, в частности оклад, коррективы по месту службы, пособие на иждивенцев, пособие на изучение языка и за сверхурочную работу, надбавка для нерезидентов, выплаты при назначении на должность и представительские расходы.

Временные сотрудники профессиональной категории: вознаграждение и надбавки, выплачиваемые сотрудникам профессиональной категории, работающим по краткосрочным контрактам.

Временные сотрудники категории общего обслуживания: вознаграждение и надбавки, выплачиваемые сотрудникам категории общего обслуживания, работающим по краткосрочным контрактам.

Интернатура: вознаграждение и надбавки, выплачиваемые стажерам, работающим в штаб-квартире.

РАСХОДЫ, НЕ СВЯЗАННЫЕ С ПЕРСОНАЛОМ

Поездки и стипендии

Командировки сотрудников: расходы в связи с оплатой проезда и выплатой суточного пособия при осуществлении официальных поездок сотрудникам Секретариата и временным сотрудникам.

Проезд третьих лиц: оплата расходов в связи с проездом и выплатой суточного пособия правительственным чиновникам, участникам и лекторам, принимающим участие в работе заседаний, спонсором которых является ВОИС.

Стипендии: оплата расходов в связи с проездом, выплатой суточного пособия и обучение, а также других расходов в связи с лицами, принимающими участие в учебных курсах, семинарах, стипендиях.

Услуги по контрактам

Конференции: выплата вознаграждения, оплата расходов в связи с проездом, выплатой суточного пособия; аренда конференц-залов и оборудования для синхронного перевода; закуски и приемы; и расходы в связи с любыми другими услугами, непосредственно связанными с организацией конференций.

Гонорары экспертам: выплата вознаграждения, оплата расходов в связи с проездом, выплатой суточного пособия экспертам, а также гонорары, выплачиваемые лекторам.

Публикации: внешние печатные и переплетные работы; обзоры; бумага и печатное оборудование; прочие печатные работы; перепечатка статей, опубликованных в обзорах; брошюры; договоры; подборки текстов; руководства; рабочие бланки и другие разнообразные печатные материалы; производство CD-ROM дисков, видеоматериалов, магнитных лент и других форм электронной публикации.

Специальные соглашения об услугах и Поставщики услуг коммерческой службы: выплата вознаграждения обладателям специальных соглашений об услугах (ССУ) и поставщикам услуг коммерческой службы.

Оперативные расходы

Обслуживание служебных помещений: приобретение, аренда, реконструкция и обслуживание служебных площадей и аренда или обслуживание оборудования и мебели, возмещение займов в связи со строительством нового административного здания, консультантами внешнего управления в связи со строительством нового административного здания.

Связь: расходы в связи с обеспечением связи, в частности, телефон, Интернет, факсимильная связь и почта, почтовое отправление документов. Мобильная связь, междугородние звонки на стационарные телефоны, расходы на Интернет и факсимильную связь централизованы и будут отражены в бюджетной строке «ИКТ». Просим убедиться в том, что вы установили связь со Службой ИКТ в отношении внесения изменений в такие расходы в связи с обеспечением связи.

Представительские расходы: расходы в связи с организацией официальных приемов, за исключением приемов по случаю проведения конференций / мероприятий.

Административные и банковские сборы: банковский процент; корректировки валютных курсов; ставки по кредитам и аудиторские расходы.

Совместные службы в рамках системы ООН: оказание медицинской помощи, взносы в совместную административную деятельность в рамках системы ООН, Административного трибунала.

Оборудование и поставки

Мебель и оборудование: закупка мебели для служебных помещений, офисного оборудования, компьютерного оборудования (десктопы, ноутбуки, принтеры, серверы и пр.), оборудования для обслуживания конференций, множительного оборудования и транспортного оборудования.

Поставки и материалы: канцелярские принадлежности и материалы; поставки материалов для внутреннего множительного оборудования (офсет, микрофильмы и

Проект предлагаемых Программы и бюджета на 2012-2013 гг.

прочее); книги для библиотеки и подписка на обзоры и периодические издания;
униформа; компьютерные поставки, программное обеспечение и лицензии.

[Дополнительное приложение С следует]

ДОПОЛНИТЕЛЬНОЕ ПРИЛОЖЕНИЕ С ФОРМУЛЫ ГИБКОСТИ

ОБЩИЕ ПОЛОЖЕНИЯ

Формулы гибкости представляют собой механизм, позволяющий варьировать уровни финансовых средств, ассигнуемых глобальным системам охраны (РСТ, Мадрид, Гаага) в целях отражения незаложенных в бюджет изменений общего объема регистрационной деятельности. Формулы гибкости применительно к системе РСТ, Мадридской и Гаагской системам были пересмотрены и утверждены их соответствующими Ассамблеями, которые созывались в период 24 сентября – 3 октября 2007 г.

СИСТЕМА РСТ

Пересмотренная формула гибкости для системы РСТ содержится в документе РСТ/А/36/5 и утверждена Ассамблеей РСТ, как указано в документе РСТ/А/36/13. Как отмечается в этих документах, формула гибкости для РСТ была пересмотрена в целях отражения изменения бюджета на 341 870 шв.фр. на 1 000 не включенных в бюджет международных заявок, поданных по процедуре РСТ. Пересмотренная формула больше не содержит привязки изменения числа заявок к изменению числа должностей, как это делалось прежде. Вместо этого формула предлагает варьировать общую сумму ассигнуемых средств в соответствующих программах, что позволяет использовать как людские ресурсы (в частности, должности, краткосрочные сотрудники, ССУ и пр.), так и ресурсы, не связанные с персоналом (в частности, контракты с внешними подрядчиками). Корректировка ассигнований в связи с администрацией системы РСТ и вспомогательными службами осуществляется в соотношении 87,5 к 12,5.

МАДРИДСКАЯ СИСТЕМА

Пересмотренная формула гибкости для Мадридской системы содержится в документе ММ/А/38/5 и утверждена Мадридской Ассамблеей, как отражено в документе ММ/А/38/6. Новая формула позволяет проводить корректировки в рамках бюджета Мадридского союза на 197 060 шв.фр. в отношении каждого изменения на 500 регистраций и/или продлений регистраций, осуществленных по сравнению с утвержденными первоначальными сметами. Формула больше не содержит привязки корректировок только к штатным должностям, вместо этого она позволяет проводить корректировки в общей сумме финансовых средств, ассигнуемых на программы, непосредственно связанных с обработкой результирующей рабочей нагрузки. Эти ресурсы могут иметь характер связанных с персоналом (должности, временные сотрудники и пр.) и не связанных с персоналом (например, контракты с внешними подрядчиками) ресурсов. Корректировка ассигнований в связи с администрацией Международного реестра товарных знаков и вспомогательными службами осуществляется в соотношении 87,5 к 12,5.

ГААГСКАЯ СИСТЕМА

Пересмотренная формула гибкости для Гаагской системы содержится в документе Н/А/24/3 и одобрена Гаагской Ассамблеей, как отражено в документе Н/А/24/4. Новая формула предусматривает корректировки бюджета Гаагского союза на 99 024 шв.фр. в отношении каждого изменения на 300 регистраций и/или продлений регистраций, внесенных в реестр Гаагского союза, по сравнению с утвержденной первоначальной сметой. Ресурсы могут носить характер связанных или не связанных с персоналом ресурсов. Корректировка ассигнований в связи с администрацией Реестра Гаагского союза и вспомогательными услугами осуществляется в соотношении 87,5 к 12,5.

[Дополнительное приложение D следует]

ДОПОЛНИТЕЛЬНОЕ ПРИЛОЖЕНИЕ D

АКРОНИМЫ И СОКРАЩЕНИЯ, ИСПОЛЬЗУЕМЫЕ В НАСТОЯЩЕМ ДОКУМЕНТЕ

ACE	ККЗП	Консультативный комитет по защите прав альтернативное урегулирование споров Ассоциация по международному коллективному управлению аудиовизуальными произведениями доступ к исследованиям в целях развития и инноваций
ADR	АУС	
AGICOA		
aRDi		Ассоциация стран Юго-Восточной Азии медицинское страхование после прекращения службы доступ к специализированной патентной информации
ASEAN	АСЕАН	
ASHI	МСПС	
ASPI	ДСПИ	
CASE		централизованный доступ к результатам поиска и экспертизы
ccTLDs	ксДВУ	домен верхнего уровня с кодами стран Конференция по развитию и интеллектуальной собственности
CDIP	КРИС	
CIS	СНГ	Содружество независимых государств кросс-язычный информационный поиск
CLIR		
CMG	ГУКС	Группа управления кризисными ситуациями организации коллективного управления правами
CMOs	ОКУ	
DA	ПДР	Повестка дня в области развития Служба цифрового доступа к приоритетным документам Система доменных имен
DAS		
DNS	СДИ	
ECDL (test)		международные компьютерные права (сертификат соответствия глобальным стандартам компьютерной грамотности)
ECLA		патентная классификация, присвоенная Европейским патентным ведомством
ECM	УКО	управление контентом организации Электронная система управления документацией Общество по защите интересов производителей аудиовизуальной продукции в Испании Европейское патентное ведомство планирование общеорганизационных ресурсов Европейский союз
EDMS	ЭСУД	
EGEDA		
EPO	ЕПВ	
ERP	ПОР	Европейский союз
EU	ЕС	
FAO	ФАО	Продовольственная и сельскохозяйственная организация Объединенных Наций
FI		патентная классификация, присвоенная Японским патентным ведомством
FIT		доверительный фонд
GR	ГР	генетические ресурсы родовые домены верхнего уровня
gTLDs	рДВУ	
HLS	СВУ	Сегмент заседаний (Ассамблей) высокого уровня людские ресурсы Отдел управления людскими ресурсами
HR	ЛР	
HRMD	ОУЛР	
IAOC	НККН	Независимый консультативный комитет по надзору Отдел внутреннего аудита и надзора Корпорация Интернета по присвоению названий и номеров
IAOD	ОВАН	
ICANN		
ICE		Программа международного сотрудничества в области экспертизы
ICSEI	МСПЭИ	международное сотрудничество в области поиска и экспертизы изобретений
ICPIP	МСОПС	Межгосударственный совет по охране промышленной собственности

ICSC ICT IGC	КМГС ИКТ МКГР	Комиссия по международной гражданской службе информационные и коммуникационные технологии Межправительственный комитет по интеллектуальной собственности, генетическим ресурсам, традиционным знаниям и фольклору
IGOs IIA IMR IP IPAS IPACIS IPC IPO IPRs IPSAS	МПО ИВА ММР ИС АСНГ МПК ВИС ПИС МСУГС	межправительственные организации Институт внутренних аудиторов Международный музыкальный реестр интеллектуальная собственность программное обеспечение автоматизации ведомств ИС Ассамблея государств - членов СНГ Международная патентная классификация ведомство интеллектуальной собственности права интеллектуальной собственности международные стандарты учета в государственном секторе
IT ITIL	ИТ ИБИТ	информационные технологии инфраструктурная библиотека информационных технологий
ITU	МСЭ	Международный союз электросвязи
LDCs	НРС	наименее развитые страны
MDGs MTSP	ЦРТ СССП	Цели развития тысячелетия Среднесрочный стратегический план
NGOs	НПО	неправительственные организации
OAPI	АОИС	Африканская организация интеллектуальной собственности
OHIM	ВГВР	Ведомство по гармонизации на внутреннем рынке
PCD PCT PLR PLT PMSDS	ОЗ РСТ PLT	отдел закупок Договор о патентной кооперации отчеты о патентных ландшафтах Договор о патентном праве Система управления служебной деятельностью и повышения квалификации
PPR	ОРП	отчет о реализации программы
RBM R&D	УКР НИОКР	управление, ориентированное на конечный результат научно-исследовательские и опытно-конструкторские работы
RFPs RO	ЗПП ПВ	запросы на представление предложений получающее ведомство
SCCR	ПКАП	Постоянный комитет по авторскому праву и смежным правам
SCP SCT	ПКПП ПКТЗ	Постоянный комитет по патентному праву Постоянный комитет по законодательству в области товарных знаков, промышленных образцов и географических указаний
SLC SMEs SSA SRP	СТС МСП ССУ ПСП	специальное трудовое соглашение малые и средние предприятия специальное соглашение об услугах Программа стратегической перестройки
TA TCEs	РП ТВК/Ф	разрешение на поездку традиционные выражения культуры/фольклор
TIGAR		глобальные доступные ресурсы для доверенных посредников

TISCs TK ТТО	ЦПТИ ТЗ БПТ	центры поддержки технологии и инноваций традиционные знания бюро по передаче технологии
UDRP	ЕПУС	Единая политика урегулирования споров в области доменных имен
UN	ООН	Организация Объединенных Наций
UNCTAD UN CEB UN-DESA	ЮНКТАД КСР ООН ДЭСВ ООН	Конференция ООН по торговле и развитию Координационный совет руководителей ООН Департамент ООН по экономическим и социальным вопросам
UNEP UNESCO	ЮНЕП ЮНЕСКО	Программа ООН по окружающей среде Образовательная, научная и культурная организация ООН
UNFCCC UN-H-MOSS	РКИК	Рамочная конвенция об изменении климата минимальные нормы оперативной безопасности в штаб-квартирах организаций ООН
UNICC UNIDO UNSAS	МВЦООН ЮНИДО СУСООН	Международный вычислительный центр ООН Организация ООН по промышленному развитию стандарты учета системы Организации Объединенных Наций
UPOV USCLA USPTO	УПОВ	Международный союз по охране новых сортов растений классификации США Ведомство США по патентам и товарным знакам
VIP	ЛДЗ	лица с дефектами зрения и другие лица с ограниченной способностью воспринимать печатную информацию
WCO WCT WHO WIPOCOS	ВТАО ДАП ВОЗ	Всемирная таможенная организация Договор ВОИС по авторскому праву Всемирная организация здравоохранения программное обеспечение для коллективного управления авторским правом и смежными правами
WPPT WTO	ДИФ ВТО	Договор ВОИС по исполнениям и фонограммам Всемирная торговая организация

[Конец Дополнительного приложения D и документа]