

**SERVIÇO SEMEDIDAS UTILIZADO PELO
SEBRAE PARA A PROMOÇÃO DA INOVAÇÃO
E DA CRIATIVIDADE NO AMBIENTE DE
MICRO E PEQUENAS EMPRESAS NO BRASIL**

Paulo Íris Ferreira

**SEMINÁRIOS SOBRE PROPRIEDADE INDUSTRIAL E
PEQUENAS E MÉDIAS EMPRESAS (PME) NOS PAÍSES
DO MERCOSUL**

OMPI/INPI

Rio de Janeiro, 9 a 10 de Abril de 2002



CLIENTELADO SEBRAE

MICROEPEQUENAS EMPRESAS

- **FORMAIS (4,5 milhões)**
- **INFORMAIS (13,5 milhões – Estimado)**

Respondem por:

- **20% do PIB**
- **53,6% dos empregos**
- **2% das exportações**

EMPREENDEDORES

PRINCIPIOS SEBRAE -- AÇÃO TECNOLOGIA

- **Promover o aumento do nível de inovação no ambiente das MPE**
- **Promover tecnologias inovadoras**
- **Ênfase no “desperdício zero”, em tecnologias limpas, em qualidade/produção e no DESIGN**
- **Apoiar o surgimento de novos empreendimentos via incubadoras de empresas**
- **Apoiar a implantação de centros tecnológicos locais/regionais**

OrganizaçãodaDemandaporTecnologia

- Identificar, asdemandastecnológicasvisandoao:
 - adensamentodecadeiasprodutivas;
 - desenvolvimentodesetoreseconômicos;
 - desenvolvimentodearranjosprodutivos;e
 - desenvolvimentolocalintegradoesustentável
- Promover ações estruturantes em GESTÃO DO DESIGNeGESTÃOAMBIENTAL
- Identificar fontes de financiamento e desenvolver projetos e parcerias para captar recursos para o atendimentoademandatecnológica

CADEIAS PRODUTIVAS/SETORES PRIORITÁRIOS

1 - TURISMO

2 - ARTESANATO

3 - AGRONEGÓCIOS

FRUTICULTURA

FLORICULTURA

LEITE E DERIVADOS

OVINO-CAPRINO

5 - MADEIRA/MOVELEIRO

6 - CONFECÇÃO/TÊXTIL

7 - COMÉRCIO VAREJISTA

8 - BASE TECNOLÓGICA

(BIOTECNOLOGIA, TECNOLOGIA DA INFORMAÇÃO, ELETROELETRÔNICO)

PRINCIPAIS SISTEMAS/INSTRUMENTOS

PROGRAMAS TEMÁTICOS

- **PROGRAMA SEBRAE DE EFICIÊNCIA (MEIO AMBIENTE/EFICIÊNCIA ENERGÉTICA)**
- **VIA DESIGN - PROGRAMA SEBRAE DESIGN**
- **PROGRAMA SEBRAE DE QUALIDADE E PRODUTIVIDADE**

INSTRUMENTOS

- **CONSULTORIA TECNOLÓGICA (PATME)**
- **INCUBADORAS DE EMPRESAS**



PROGRAMA DE APOIO TECNOLÓGICO ÀS MICROEPEQUENAS EMPRESAS - PATME

É um instrumento operacionalizado pelo SEBRAE e FINEP, para permitir que as MPE e empreendedores tenham a oportunidade de acessar os conhecimentos tecnológicos existentes no país, por meio de serviços de consultoria prestados por Entidades Executoras credenciadas no programa





OBJETIVOS DO PATME

Promover:

- **Difusão de tecnologias**
 - **Otimização de processos**
 - **Melhoria de produtos**
- **Inovação**




PROJETO INTEGRADO PATME

- **Visa ao atendimento de um grupo de empresas de um determinado arranjo produtivo, as quais podem ter necessidades de diversas naturezas**
- **Na elaboração do Projeto Integrado podem ser utilizadas quatro modalidades de apoio:**
 - **SUORTE EMPRESARIAL**
 - **SUORTE TECNOLÓGICO**
 - **MODERNIZAÇÃO TECNOLÓGICA**
 - **INOVAÇÃO TECNOLÓGICA**



SUPORTE EMPRESARIAL

- Visa fornecida ao empresário/empreendedor para informações para o planejamento de suas ações futuras:
 - EVT - Estudos de Viabilidade Técnica
 - EVTE - Estudos de Viabilidade Técnica e Econômica
 - PN - Plano de Negócio
- Prazo Máximo de execução: 6 meses
- Aporte de Recursos: até 70% do valor total do projeto, limitado a R\$10.000,00/empresa





SUPORTE TECNOLÓGICO

- Visa fornecersoluçõesrápidasesobmedidapara problemasespecíficosdeprodutoseprocessos, paraapoioviaBônusMetrologiaeparaelaboração dediagnósticosempresariais.
- PrazoMáximodeexecução:30dias
- AportedeRecursosdoPATME:até70%dovalor totaldoprojeto





MODERNIZAÇÃO TECNOLÓGICA

- Deve ser usado para aperfeiçoar, atualizar e implementar tecnologias de processo, de produto e de equipamentos de produção, que embora de uso conhecido, possam contribuir efetivamente para a elevação do patamar tecnológico das empresas.
- Prazo Máximo de execução: 6 meses + 2 meses de monitoração
- Aporte de Recursos do PATME: até 70% do valor total do projeto.



INOVAÇÃO TECNOLÓGICA

- Deve ser usado para a concepção, desenvolvimento e implementação de produtos e processos tecnologicamente novos.
- Prazo Máximo de execução: 8 meses + 2 meses de monitoração
- Aporte de Recursos do PATME: até 70% do valor total do projeto, limitado a R\$30.000,00 por empresa

Porto Alegre

***Design de Produto e
Testes de fontes de
tensão***



O Sensor de Presença Frontal é um comando inteligente que se destina ao acionamento de carga temporizadas. Detecta a movimentação de fontes de calor como pessoas e carros, através de um sensor infravermelho, acionando a carga e desligando -a após a ausência, de acordo com o tempo programado.

Utilizou os produtos VIA DESIGN, PATME e
BÔNUS METROLOGIA





METAS

ATENDIMENTO EMPRESAS

1996-2001

28.000

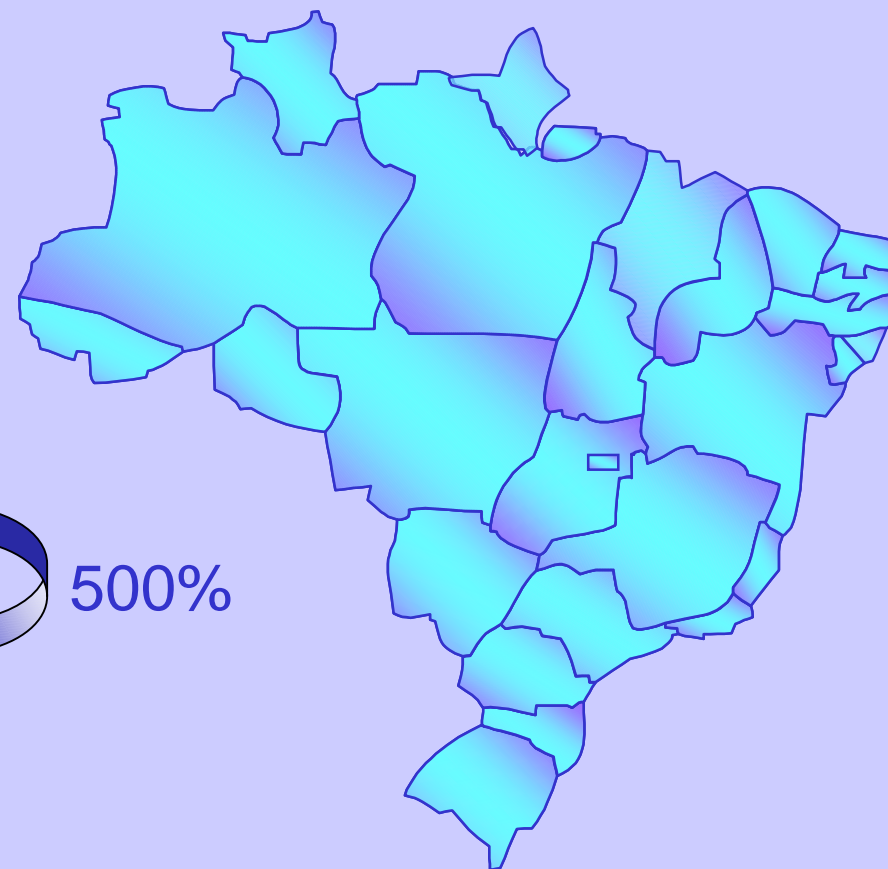
2002

20.000

2003-2004

100.000

500%





RECURSOS FINANCEIROS ENVOLVIDOS 2002-2004

SEBRAE 2002 Em milhões	PARCERIAS						
	SEBRAE/FINEP 2002/2004	SEBRAE/ MCT	MCT				
<p>1) Transferência para os Estados</p> <ul style="list-style-type: none">- Operacionalização - R\$19,8• Pagamento EE• Monitoração <p>2) Ações a serem implementadas R\$4,2</p>	<p>1) Ações da Cooperação Técnica e Financeira</p> <p>2) Ações para Exportação PROGEX</p>	<p>CONSULTORIA EM EFICIÊNCIA ENERGÉTICA</p> <p>R\$25 milhões</p>	<p>Operacionalização do Programa Alfa</p> <p>R\$500mil</p> <table border="1"><tr><td>MCT</td><td>SEBRAE</td></tr><tr><td>R\$250</td><td>R\$250</td></tr></table>	MCT	SEBRAE	R\$250	R\$250
MCT	SEBRAE						
R\$250	R\$250						
R\$24 milhões	R\$112 milhões						



***PROGRAMA SEBRAE DE
INCUBADORAS DE EMPRESAS***

OBJETIVOS DO PROGRAMA

- Desenvolver a cultura de incubadoras no país
- Apoiar a criação e a consolidação de incubadoras de Empresas
- Fortalecer parcerias
- Criar condições para que as empresas apoiadas pelo Programa se tornem competitivas



PRINCIPAL INSTRUMENTO: EDITAL (NACIONAL ou ESTADUAL)

APOIAR:

- **Planos de Negócios para implantação de incubadoras**
- **Projetos de suporte a novas incubadoras**
- **Projetos de suporte a incubadoras já existentes**

RESULTADOS DO PROGRAMA

- **Editais: Ação SEBRAE**
 - 01/1998 - Apoia 35 projetos
 - 02/1999 - Apoia 81 projetos
 - 03/2001 - Apoia 114 projetos
 - MEC/SEBRAE 2002 - 50 Incubadoras/IFETS
- **Ações SEBRAE Estaduais**
- **Parceria SEBRAE/ANPROTEC:**
 - Desenvolver ações de capacitação e projetos específicos para as incubadoras de empresas e parques tecnológicos



MODALIDADES DE APOIO – EDITAL 03

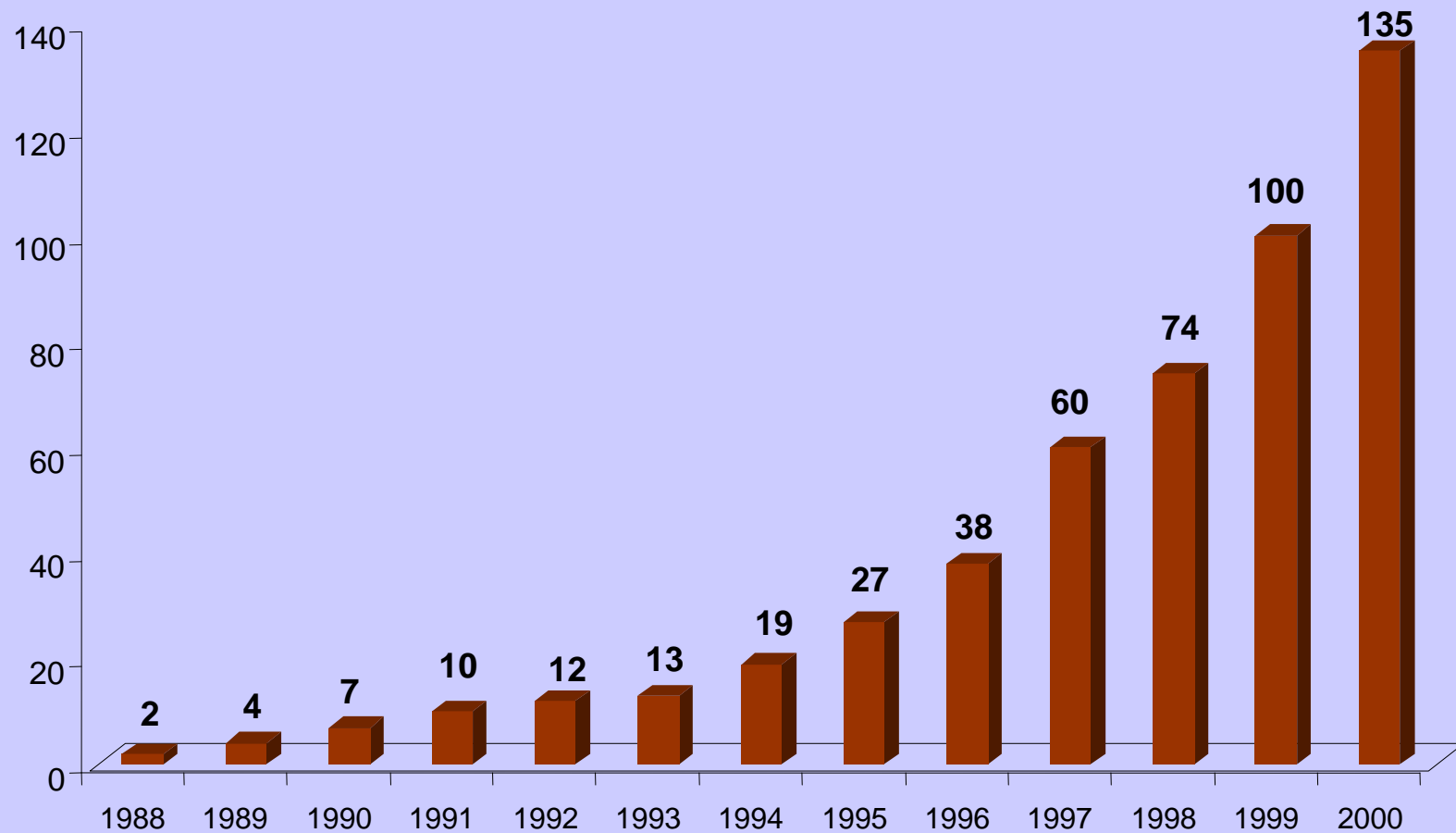
- **TIPO1 - Planos de Negócios de Incubadoras
30 Projetos/Até R\$20.000,00/Projeto**
- **TIPO2 - Planos de Negócios apoiados Edital 02/99
20 Projetos/Até R\$50.000,00/Projeto**
- **TIPO3 - Planos de Negócios não apoiados Edital 02/99
10 Projetos/Até R\$50.000,00/Projeto**
- **TIPO4 - Incubadoras de Empresas até 5 anos
30 Projetos/Até R\$85.000,00/Projeto**
- **TIPO5 - Incubadoras de Empresas mais de 5 anos
12 Projetos/Até R\$100.000,00/Projeto
Inovador**



RECURSOS ALOCADOS NO PROGRAMA

EDITAL	RECURSOS(R\$)
01/1998	2.922.680,00
02/1999	4.207.270,00
03/2001	5.503.252,00
TOTAL	12.633.202,00

Incubadoras em Operação





SEBRAE/UIT

