

计划和预算委员会

第二十五届会议

2016年8月29日至9月2日，日内瓦

2014/15 两年期财务管理报告

秘书处编拟

1. 现根据《财务条例与细则》条例 6.7，向计划和预算委员会（PBC）提交 2014/15 两年期世界知识产权组织（WIPO）《财务管理报告》。条例 6.7 要求将《财务管理报告》送达所有相关国家。
2. 应指出，财务管理报告无须接受外部审计。
3. 提议决定段落措词如下。
4. 计划和预算委员会建议 WIPO 成员国大会批准《2014/15 两年期财务管理报告》（文件 WO/PBC/25/11）。

[后接《2014/15 两年期财务管理报告》]

世界知识产权组织

2014/15 两年期财务管理报告

前 言

与前一个两年期相比，2014/15 两年期大多数收入流均有增长，尽管在此期间全球经济环境依然动荡不定。除海牙体系之外，其他收入流均超过预算金额。

在本两年期，与预算相比，本组织产生了 1.331 亿瑞郎的盈余。从储备金拨出总计 4,030 万瑞郎用于各个项目，为使依据预算的 WIPO 财务结果与 IPSAS 制的财务结果保持一致而进行的 IPSAS 调整为 2,250 万瑞郎。因此，本组织的总体财务结果为 7,030 万瑞郎的盈余。

通过与预算以及与上一个两年期的预算和实际数字相比较，本财务管理报告展示了 2014/15 两年期本组织的财务结果。按照 IPSAS 标准的要求，报告还详述了本组织在 2014/15 两年期的财务执行情况，以及截至 2014 年底和 2015 年底的财务状况。



总干事
弗朗西斯·高锐

2014/15 两年期 财务管理报告

本财务管理报告以瑞郎表示，并展示了 WIPO 和 WIPO 管理的各联盟的财务结果*。

报告的前几页摘要说明了盈余收入为 1.331 亿瑞郎（IPSAS 调整前）的财务结果、各联盟的财务状况，以及储备金和主要准备金的状况。摘要之后为本组织在两年期期间的财务状况和截至 2014 年底及 2015 年底的资产和负债。按照 WIPO 在 2010 年引进的 IPSAS 标准，本组织目前为两年期的每一年制定了一套需进行外部审计的财务报表。经审计的财务报表的副本连同所附的外部审计报告作为本组织的另一份文件予以提供。

财务信息之后还列出有关 2014/2015 两年期会费的详细信息。报告还单列一章，对两年期期间按照《马德里协定》和《海牙协定》向成员国分配的 3.88 亿瑞郎这一事项予以说明。

为了保证透明度，由成员国拨款设立的信托基金已被视为一个完备的实体，独立于 WIPO 账目，并单列一章予以说明。



总干事
弗朗西斯·高锐

* 巴黎联盟（第 130 和 131 年）、伯尔尼联盟（第 127 和 128 年）、马德里联盟（第 123 和 124 年）、海牙联盟（第 89 和 90 年）、尼斯联盟（第 57 和 58 年）、里斯本联盟（第 56 和 57 年）、WIPO（第 45 和 46 年）、洛迦诺联盟（第 44 和 45 年）、IPC 联盟（第 40 和 41 年）、PCT 联盟（第 37 和 38 年）、TRT 联盟（第 35 和 36 年）、维也纳联盟（第 29 和 30 年）。

目 录

主要财务指标和其他参数.....	6
按联盟开列的财务结果概览.....	7
表 1 2015 年末按联盟开列的储备金和周转基金.....	7
表 2 按联盟开列的 2014/15 两年期收入和支出（预算制）*.....	7
表 3 截至 2015 年底的储备金供资特别项目.....	8
预 算.....	9
表 4 按计划开列的核定预算和调剂使用额——2014/15 两年期.....	10
表 5 2014/15 两年期按计划开列的员额数.....	11
支 出.....	12
表 6 按计划开列的预算和支出报告——2014/15 两年期.....	12
表 7 按计划开列的预算和支出报告——2014/15 两年期.....	13
人事费.....	13
人事支出年度变化.....	14
实习生和 WIPO 研究金.....	14
差旅和研究金.....	14
差旅和研究金支出的年度变化.....	14
订约承办事务.....	15
订约承办事务支出的年度变化.....	16
业务费用.....	16
业务费用的年度变化.....	17
设备和用品.....	17
设备和用品支出的年度变化.....	18
收 入.....	19
表 8 2014/15 两年期的收入.....	19
2014/15 两年期投资.....	20
财务风险.....	20
表 9 2014 年和 2015 年的投资.....	21
财务报表.....	23
报表一 财务状况表.....	24
报表二 财务执行情况表.....	25
报表三 净资产变动表.....	26
报表四 现金流量表.....	27
报表五 预算与实际对比表：收入.....	28
报表五 预算与实际对比表：支出.....	29
财务状况表分析.....	30

资产和负债概览	31
财务执行情况表分析	37
按资金来源开列的财务状况表	42
按资金来源开列的财务执行情况表	43
会费及周转基金	44
表 10 及表 10 之二根据单一会费制度收缴的会费	44
表 11 预缴会费	53
表 12 截至 2015 年 12 月 31 日的周转基金	54
马德里和海牙分配情况	61
马德里联盟—附加费—2014 年	61
马德里联盟—补充费—2014 年	64
马德里联盟—2014 年规费总额	67
马德里联盟—附加费—2015 年	69
马德里联盟—补充费—2015 年	72
马德里联盟—2015 年规费总额	75
马德里协定有关议定书—单独规费—2014 年	77
马德里协定有关议定书—单独规费—2015 年	79
海牙联盟—国家费和指定费—2014 年	81
海牙联盟—国家费和指定费—2015 年	83
马德里联盟和海牙联盟—2014 年的分配情况	85
马德里联盟和海牙联盟—2015 年的分配情况	88
马德里联盟和海牙联盟—2014-2015 年摘要	91
信托基金	93

主要财务指标和其他参数

	2012-2013年 实际数	2014-2015年 调剂使用后 预算	2014-2015年 实际数	2014-2015年实际数与 调剂使用后预算之间的 差异	
				金额	%
收入					
会费	35.1	35.2	34.9	-0.3	-0.9%
收费					
PCT	514.9	545.6	597.2	51.6	9.5%
马德里	108.0	114.6	121.5	6.9	6.0%
海牙	6.3	8.6	7.2	-1.4	-16.3%
里斯本	-	-	0.1	0.1	-
收费总计	629.2	668.8	726.0	57.2	8.6%
其他收入	16.4	9.3	14.8	5.5	59.1%
收入总额	680.7	713.3	775.7	62.4	8.7%
支出					
人事支出	413.4	439.4	423.9	-15.5	-3.5%
其他支出	198.4	234.6	218.7	-15.9	-6.8%
支出总额	611.8	674.0	642.6	-31.4	-4.7%
盈余/(赤字)	68.9	39.3	133.1	93.8	238.7%
储备金与周转基金	243.1	248.1	341.9		
特别项目支出	45.3	不适用	40.3		
[由储备金供资]					
包括特别项目支出产生影响的储备金	197.8	不适用	301.6		
两年期的IPSAS调整	11.0	不适用	-22.5		
IPSAS制的储备金	208.8	不适用	279.1		
注册活动					
PCT申请量	400,626	422,500	432,318	9,818	2.3%
马德里体系注册及续展量	131,241	141,500	148,598	7,098	5.0%
海牙体系注册及续展量	11,153	13,302	12,181	-1,121	-8.4%

本表中数据如与本报告其他表格中数据有差异，均是由于四舍五入的原因。

按联盟开列的财务结果概览

下表 1 为按联盟开列的财务结果概览，包括截至 2015 年底的储备金和周转基金（RWCF）余额情况。

按照 IPSAS，2014/2015 两年期的总体盈余为 7,020 万瑞郎，两年期末的储备金和周转基金总额为 2.791 亿瑞郎。

表 1 2015 年末按联盟开列的储备金和周转基金
(单位：千瑞郎)

	会费供资联盟	PCT 联盟	马德里联盟	海牙联盟	里斯本联盟	总计
RWCF**, 2014年期初 (IPSAS制)	21,965	147,671	47,013	(7,327)	(503)	208,819
2014/15年收入 (预算制)	37,065	602,575	125,168	9,065	1,850	775,723
2014/15年支出 (预算制)	33,589	479,082	114,355	13,238	2,333	642,597
差额 (预算制)	3,476	123,493	10,813	(4,173)	(483)	133,126
2014/15年储备金收入	7	7	7	6	6	33
2014/15年储备金支出	4,141	26,974	8,330	874	38	40,357
2014/15年的IPSAS调整 盈余/赤字 (IPSAS制)	3,610	(31,504)	5,663	(331)	4	(22,558)
	2,952	65,022	8,153	(5,372)	(511)	70,244
2015年底RWCF小计 (IPSAS制) ***	24,918	212,692	55,167	(12,699)	(1,015)	279,063
已批准但尚未支出的拨款	1,567	17,564	4,384	197	17	23,730
2014/15年 RWCF 目标	17,755	76,162	28,635	2,195	-	124,746

*本表中数据如与财务报表中数据有差异均是由于四舍五入。

**储备金和周转基金 (RWCF)。

***马德里联盟承担了海牙联盟 300 万瑞郎的会费，用于马德里和海牙注册系统的信息技术更新计划，一旦海牙联盟的储备金水平达到允许，海牙联盟将尽快偿还此笔款项。

下表 2 按各联盟对 2014/2015 年的核定预算数和预算结果进行了比较。五个联盟中，PCT 联盟、马德里联盟和靠会费供资的联盟均有预算盈余，即高于预算估计数。海牙和里斯本联盟在 2014/2015 年出现了预算赤字，赤字额低于预测值。各联盟直接和间接支出的分配是在经批准的 2014/15 两年期计划和预算（附件三）的基础上，按照 WIPO 成员国大会通过的方法进行的。

表 2 按联盟开列的 2014/15 两年期收入和支出 (预算制) *
(单位：千瑞郎)

预算制	会费供资联盟		PCT 联盟		马德里联盟		海牙联盟		里斯本联盟		总计	
	预算	实际	预算	实际	预算	实际	预算	实际	预算	实际	预算	实际
2014/15年收入 (预算)	36,199	37,065	549,834	602,575	117,282	125,168	9,289	9,065	694	1,850	713,296	775,723
2014/15年支出 (预算)												
联盟直接	23,437	20,717	224,692	212,225	63,542	62,220	9,044	8,123	912	1,641	321,628	304,926
行政直接	9,297	8,492	113,633	112,602	39,951	38,378	5,586	5,115	654	692	169,122	165,278
直接小计	32,734	29,209	338,325	324,827	103,493	100,598	14,630	13,238	1,567	2,333	490,750	470,204
联盟间接	1,917	2,968	117,031	104,433	7,630	9,327	-	-	-	-	126,577	116,727
行政间接	858	1,413	52,392	49,823	3,416	4,430	-	-	-	-	56,666	55,666
间接小计	2,775	4,381	169,423	154,255	11,045	13,757	-	-	-	-	183,243	172,393
已分拨支出总计	35,509	33,589	507,748	479,082	114,538	114,355	14,630	13,238	1,567	2,333	673,993	642,597
差额 (预算制)	689	3,476	42,086	123,493	2,743	10,813	(5,342)	(4,173)	(873)	(483)	39,303	133,126

*本表中数据如与财务报表中数据有差异均是由于四舍五入。

2014/15 两年期正在落实的储备金供资特别项目见下文表 3。2015 年底尚未支出的项目结余总额是 2,370 万瑞郎。依照外聘审计员的建议，2015 年度财务报表中单独设立了储备金供资特别项目并对其加以说明（2015 年财务报表表一）。

表 3 截至 2015 年底的储备金供资特别项目

（单位：千瑞郎）

	项目 预算	截至 2015 年底 的累计支出***	截至 2015 年底的余额		项目利用率 %
			数额	%	
1 安保*	7,600	7,499	101	1%	99%
2 MAPS 现代化:					
一期	3,277	3,277	-	0%	100%
二期和三期（合并）	10,527	9,784	742	7%	93%
MAPS 现代化小计	13,804	13,062	742	5%	95%
3 马德里体系可接受的货物和服务标记数据库	1,200	1,093	107	9%	91%
4 企业资源规划（ERP）项目	25,341	16,257	9,085	36%	64%
5 ICT 资本投资项目	5,180	4,619	561	11%	89%
6 基本建设总计划项目	11,178	597	10,581	95%	5%
7 发展议程项目（储备金供资的项目）	7,182	6,302	880	12%	88%
8 新建设	157,643	157,352	291	0%	100%
9 新会议厅（包括建筑和技术设计项目）					
a. 储备金供资	75,200	73,818	1,382	2%	98%
b. 2015 年 10 月批准的常规预算提供的额外拨款**	3,500	3,486	-	0%	100%
新会议厅小计	78,700	77,304	1,382	2%	98%
总计	307,828	284,084	23,730	8%	92%

* 现有 WIPO 建筑的安全与安保标准升级项目已于 2015 年完工。根据项目最终报告（文件 WO/PBC/24/12）的规定，项目预算中未用完的余额将归还储备金。

** 2014/2015 年经常预算中高达 350 万瑞郎的额外拨款是 2015 年 10 月的 WIPO 成员国大会特别批准的，用于支付与新会议厅项目完工和收尾相关的支出（文件 A/55/13）。拨款中未用完的余额不能结转到下一个预算期。

*** 反映与上一时期建筑项目未清偿债务免除相关的调整，一般计入杂项收入。

预 算

2014/15 两年期预算

2014/15 两年期计划和预算在 2013 年 12 月的成员国大会第五十二届会议上被核准（文件 A/52/6）。核准预算额度为 6.74 亿瑞郎，其中人事费为 4.47 亿瑞郎，非人事费为 2.27 亿瑞郎。经调剂之后的最终预算为 6.74 亿瑞郎，其中人事费为 4.394 亿瑞郎，非人事费为 2.346 亿瑞郎（表 7）。

调剂使用

表 4 列明 2014/15 两年期各计划之间调剂使用财务资源的情况。这些调剂主要是根据 WIPO 《财务条例与细则》第 5.5 条作出的，该条规定：“为了确保工作的正常运作而需要从既定财务期间计划和预算中的一项计划向另一计划调剂使用款项，总干事可进行此类调剂，调剂额度不得超过接收方两年期拨款的 5%，或预算总额的 1%，二者中以数额高者为准。”2014/15 两年期各计划之间进行的主要调剂使用情况如下：

- 向计划 29（新会议厅）调剂 350 万瑞郎，由 2015 年 10 月的 WIPO 成员国大会特别批准，用于与新会议厅项目完工和收尾相关的支出（文件 A/55/13）。
- 向计划 25（信息与通信技术）调剂 340 万瑞郎，其中 300 万瑞郎用于非人事费。增加的非人事费主要包括：(i) 为 WIPO 驻外办公室建立弹性基础设施；(ii) 企业内容管理和配置管理数据库许可证采购；(iii) 采购笔记本电脑，装备 WIPO CAM 设施，以便在出现紧急情况时作为“热点”使用；(iv) 与身份访问管理研究相关的成本；(v) 购买信息安全解决方案，以提高安全保护能力和事故应对能力；(vi) 替换各种 IT 设备，如移动电话、笔记本电脑和显示器。
- 向计划 6（马德里和里斯本体系）净调剂 220 万瑞郎，非人事费增加 260 万瑞郎，人事费减少 40 万瑞郎。增加的非人事费主要包括：(i) 支持马德里改革倡议，包括马德里研究金计划的扩大；(ii) 召开外交会议，商讨关于原产地和地理标志称谓的修订版《里斯本协议》的采用问题；(iii) 支持 IT 相关工作；(iv) 为马德里和海牙联盟大会的新增参会代表供资，参会代表增加是因这些体系扩大。
- 向计划 21（执行管理）调剂 190 万瑞郎，其中人事费增加 100 万瑞郎，非人事费增加 90 万瑞郎。增加的人事费主要包括：(i) 在事件相关活动与协议职能合并之后，调剂到该计划的岗位；(ii) 业务连续性协调员岗位的设立；(iii) 强化法律顾问办公室的人员配备，以满足日益增长的法律服务需求。非人事费增加主要是因为 WIPO 对提高成员国的有效参与度提出了额外要求。
- 向与发展与知识产权委员会（CDIP）批准的各发展议程项目相关的计划 3（版权及相关权）、计划 5（PCT 体系）、计划 9（非洲、阿拉伯、亚洲和太平洋、拉丁美洲和加勒比国家、最不发达国家）和计划 14（信息和知识获取服务）调剂 50 万瑞郎。经常预算中，各发展议程项目调剂之后的 2014/15 两年期总体预算额为 210 万瑞郎。

按计划开列的关于资源调剂使用的更多信息载于 2014/15 两年期的《计划绩效报告》中。

表 4 按计划开列的核定预算和调剂使用额——2014/15 两年期

(单位: 千瑞郎)

	2014/15年 核定预算	调剂使用额**	调剂占计划 核定预算的 百分比	调剂占总核定 预算的百分比	2014/15年 调剂使用后 最终预算
1 专利法	4,950	439	8.9%	0.1%	5,390
2 商标、工业品外观设计和地理标志	6,162	(632)	-10.3%	-0.1%	5,530
3 版权及相关权	16,430	334	2.0%	0.0%	16,764
4 传统知识、传统文化表现和遗传资源	7,864	(1,492)	-19.0%	-0.2%	6,372
5 PCT体系	197,973	(2,619)	-1.3%	-0.4%	195,354
6 马德里体系和里斯本体系	55,245	2,183	4.0%	0.3%	57,428
7 WIPO仲裁和调解中心	11,175	(228)	-2.0%	0.0%	10,947
8 发展议程协调	4,341	(822)	-18.9%	-0.1%	3,519
9 非洲、阿拉伯、亚洲和大西洋、拉丁美洲和加勒比国家、最不发达国	32,325	(840)	-2.6%	-0.1%	31,485
10 与欧洲和亚洲部分国家的合作	8,443	(105)	-1.2%	0.0%	8,338
11 WIPO学院	11,883	(169)	-1.4%	0.0%	11,714
12 国际分类与标准	7,317	(19)	-0.3%	0.0%	7,298
13 全球数据库	4,692	373	7.9%	0.1%	5,065
14 信息和知识获取服务	7,539	(709)	-9.4%	-0.1%	6,830
15 知识产权局业务解决方案	11,628	418	3.6%	0.1%	12,045
16 经济学与统计	5,336	(170)	-3.2%	0.0%	5,165
17 树立尊重知识产权的风尚	3,989	171	4.3%	0.0%	4,160
18 知识产权与全球挑战	6,938	117	1.7%	0.0%	7,056
19 交流	17,257	(752)	-4.4%	-0.1%	16,506
20 对外联系、合作伙伴和驻外办事处	12,435	80	0.6%	0.0%	12,515
21 执行管理	18,945	1,882	9.9%	0.3%	20,827
22 计划与资源管理	28,032	130	0.5%	0.0%	28,162
23 人力资源管理及与开发	23,561	1,628	6.9%	0.2%	25,189
24 一般性支助服务	47,400	484	1.0%	0.1%	47,883
25 信息与通讯技术	45,269	3,407	7.5%	0.5%	48,676
26 内部监督	5,116	(144)	-2.8%	0.0%	4,972
27 会务与语文服务	41,117	(1,734)	-4.2%	-0.3%	39,383
28 安全与安保	10,786	818	7.6%	0.1%	11,604
29 新会议厅	834	3,469	415.9%	0.5%	4,303
30 中小企业与创新	6,696	(1,188)	-17.7%	-0.2%	5,508
31 海牙体系	7,587	(285)	-3.7%	0.0%	7,303
未分拨	4,727	(4,025)	-85.2%	n/a	701
总计	673,993	-	0.0%	0.0%	673,993

*表中数据如与财务报表中数据有差异均是由于四舍五入。

** 为了确保工作的正常运作而需要从既定财务期间计划和预算中的一项计划向另一计划调剂使用款项，总干事可进行此类调剂，调剂额度不得超过接收方两年期拨款的5%，或预算总额的1%，二者中以数额高者为准（WIPO《财务条例与细则》第5.5条）。

表 5 2014/15 两年期按计划开列的员额数

计划	2014/15年预算数：员额					2014/15年实际数：员额*					差额				
	DG/DDG /ADG*	D	P	G	总计	DG/DDG /ADG	D	P	G	总计	DG/DDG /ADG	D	P	G	总计
1 专利法	-	1	5	3	9	-	1	6	3	10	-	-	1	-	1
2 商标、工业品外观设计和地理标志	-	1	7	1	9	-	1	6	1	8	-	-	-1	-	-1
3 版权及相关权	1	3	11	5	20	1	3	11	5	20	-	-	-	-	-
4 传统知识、传统文化表现和遗传资源	-	2	3	2	7	-	1	3	2	6	-	-1	-	-	-1
5 PCT体系	1	5	128	229	363	1	7	146	231	385	-	2	18	2	22
6 马德里体系和里斯本体系	1	5	46	61	113	1	6	48	64	119	-	1	2	3	6
7 WIPO仲裁和调解中心	-	1	10	6	17	-	1	12	6	19	-	-	2	-	2
8 发展议程协调	-	1	3	3	7	-	1	2	3	6	-	-	-1	-	-1
9 非洲、阿拉伯、亚洲和太平洋、拉丁美洲和加勒比国家、最不发达国家	1	8	25	15	49	1	5	27	17	50	-	-3	2	2	1
10 与欧洲和亚洲部分国家的合作	-	1	10	5	16	-	1	11	5	17	-	-	1	-	1
11 WIPO学院	-	2	9	5	16	-	4	9	5	18	-	2	-	-	2
12 国际分类与标准	-	1	8	6	15	-	1	9	6	16	-	-	1	-	1
13 全球数据库	-	-	8	1	9	-	1	8	1	10	-	1	-	-	1
14 信息和知识获取服务	1	1	7	4	13	1	1	7	4	13	-	-	-	-	-
15 知识产权局业务解决方案	-	1	11	2	14	-	1	13	2	16	-	-	2	-	2
16 经济学与统计	-	1	7	2	10	-	1	9	2	12	-	-	2	-	2
17 树立尊重知识产权的风尚	-	1	5	2	8	-	1	5	2	8	-	-	-	-	-
18 知识产权与全球挑战	1	2	4	3	10	1	2	4	4	11	-	-	-	1	1
19 交流	-	1	18	16	35	-	1	19	16	36	-	-	1	-	1
20 对外联系、合作伙伴和驻外办事处	-	3	13	2	18	-	5	13	4	22	-	2	-	2	4
21 执行管理	1	4	15	13	33	2	4	17	16	39	1	-	2	3	6
22 计划与资源管理	-	4	25	24	53	-	4	29	34	67	-	-	4	10	14
23 人力资源管理与开发	-	2	16	20	38	-	2	18	24	44	-	-	2	4	6
24 一般性支助服务	1	2	15	35	53	1	2	17	39	59	-	-	2	4	6
25 信息与通讯技术	-	2	19	15	36	-	4	19	17	40	-	2	-	2	4
26 内部监督	-	1	6	-	7	-	1	6	1	8	-	-	-	1	1
27 会务与语文服务	-	2	32	46	80	-	2	32	44	78	-	-	-	-2	-2
28 安全与安保	-	-	2	4	6	-	-	3	4	7	-	-	1	-	1
29 新会议厅	-	-	-	-	-	-	-	-	-	-	-	-	-	-	-
30 中小企业与创新	-	1	8	2	11	-	-	8	2	10	-	-1	-	-	-1
31 海牙体系	-	1	6	7	14	-	1	7	8	16	-	-	1	1	2
未分拨				116	116	-	-	1	34	35	-	-	1	-82	-81
员额总计	8	60	482	655	1,205	9	65	525	606	1,205	1	5	43	(49)	-

*截至2015年底

支 出

2014/2015 两年期总预算支出达到 6.426 亿瑞郎，利用率为 6.74 亿瑞郎核定预算的 95.3%。

表 6 为按计划开列的 2014/15 年的核定预算、调剂使用后最终预算、总支出及利用率等信息的概览。按计划和按预期成果开列的资源利用的详情见 2014/15 两年期《计划绩效报告》。

表 6 按计划开列的预算和支出报告——2014/15 两年期

(单位：千瑞郎)

	2014/15年 核定预算	2014/15年 调剂使用后 最终预算	2014/15年 总支出	占调剂使用后 最终预算的 利用率
1 专利法	4,950	5,390	5,354	99.3%
2 商标、工业品外观设计和地理标志	6,162	5,530	5,192	93.9%
3 版权及相关权	16,430	16,764	16,140	96.3%
4 传统知识、传统文化表现和遗传资源	7,864	6,372	5,438	85.3%
5 PCT体系	197,973	195,354	186,155	95.3%
6 马德里体系和里斯本体系	55,245	57,428	55,709	97.0%
7 WIPO仲裁和调解中心	11,175	10,947	9,879	90.2%
8 发展议程协调	4,341	3,519	3,138	89.2%
9 非洲、阿拉伯、亚洲和太平洋、拉丁美洲和加勒比国家、最不发达国家	32,325	31,485	29,067	92.3%
10 与欧洲和亚洲部分国家的合作	8,443	8,338	7,644	91.7%
11 WIPO学院	11,883	11,714	11,845	101.1%
12 国际分类与标准	7,317	7,298	7,507	102.9%
13 全球数据库	4,692	5,065	4,954	97.8%
14 信息和知识获取服务	7,539	6,830	6,860	100.4%
15 知识产权局业务解决方案	11,628	12,045	11,940	99.1%
16 经济学与统计	5,336	5,165	4,903	94.9%
17 树立尊重知识产权的风尚	3,989	4,160	3,811	91.6%
18 知识产权与全球挑战	6,938	7,056	6,707	95.1%
19 交流	17,257	16,506	15,961	96.7%
20 对外联系、合作伙伴和驻外办事处	12,435	12,515	11,036	88.2%
21 执行管理	18,945	20,827	18,642	89.5%
22 计划与资源管理	28,032	28,162	27,397	97.3%
23 人力资源管理及与开发	23,561	25,189	24,699	98.1%
24 一般性支助服务	47,400	47,883	46,526	97.2%
25 信息与通讯技术	45,269	48,676	47,968	98.5%
26 内部监督	5,116	4,972	4,550	91.5%
27 会务与语文服务	41,117	39,383	35,782	90.9%
28 安全与安保	10,786	11,604	11,272	97.1%
29 新会议厅	834	4,303	4,108	95.4%
30 中小企业与创新	6,696	5,508	5,503	99.9%
31 海牙体系	7,587	7,303	6,909	94.6%
未分拨	4,727	701	-	0.0%
总计	673,993	673,993	642,597	95.3%

*表中数据如与财务报表中数据有差异均是由于四舍五入。

表 7 为按支出类别开列的 2014/15 年核定预算、调剂使用后最终预算和实际支出概览。

表 7 按计划开列的预算和支出报告——2014/15 两年期

(单位: 千瑞郎)

	2014/15年 核定预算	2014/15年 调剂使用后 最终预算	2014/15年 支出	与核定预算的差异		与调剂使用后预算的差异	
				数额	%	数额	%
A. 人事费							
员额	399,256	396,148	388,708	(10,548)	-2.6%	(7,439)	-1.9%
短期雇员	45,394	40,669	32,868	(12,526)	-27.6%	(7,801)	-19.2%
其他工作人员费用	2,350	2,563	2,298	(52)	-2.2%	(264)	-10.3%
A项总计	447,000	439,379	423,874	(23,126)	-5.2%	(15,504)	-3.5%
B. 非人事费							
实习生和WIPO研究金							
实习生	644	1,177	1,071	427	66.3%	(106)	-9.0%
WIPO研究金	5,361	4,856	4,574	(787)	-14.7%	(282)	-5.8%
小计	6,005	6,033	5,645	(361)	-6.0%	(388)	-6.4%
差旅和研究金							
工作人员出差	12,249	13,455	10,533	(1,716)	-14.0%	(2,922)	-21.7%
第三方差旅	16,286	14,934	13,005	(3,281)	-20.1%	(1,930)	-12.9%
课程研究金	3,315	3,242	2,522	(793)	-23.9%	(720)	-22.2%
小计	31,850	31,632	26,060	(5,791)	-18.2%	(5,572)	-17.6%
订购承办事务							
会议	8,679	7,883	7,464	(1,215)	-14.0%	(420)	-5.3%
出版	435	151	53	(382)	-87.8%	(98)	-64.9%
个人订购承办事务	24,950	24,078	20,993	(3,956)	-15.9%	(3,084)	-12.8%
其他订购承办事务	98,391	103,527	98,228	(163)	-0.2%	(5,299)	-5.1%
小计	132,455	135,639	126,739	(5,716)	-4.3%	(8,901)	-6.6%
业务费用							
房舍建筑与维修	38,882	38,369	38,899	17	0.0%	530	1.4%
通信	6,461	4,875	4,459	(2,002)	-31.0%	(416)	-8.5%
交际费	777	755	506	(271)	-34.9%	(249)	-33.0%
行政和银行收费	964	7,322	7,605	6,641	689.0%	283	3.9%
联合国共同服务	1,722	1,732	1,577	(145)	-8.4%	(155)	-9.0%
小计	48,806	53,054	53,047	4,241	8.7%	(8)	0.0%
设备和用品							
家具与设备	1,641	2,838	2,185	543	33.1%	(653)	-23.0%
用品与材料	6,235	5,418	5,049	(1,186)	-19.0%	(369)	-6.8%
小计	7,877	8,256	7,233	(643)	-8.2%	(1,022)	-12.4%
B项共计	226,993	234,614	218,723	(8,270)	-3.6%	(15,891)	-6.8%
总计	673,993	673,993	642,597	(31,396)	-4.7%	(31,396)	-4.7%

*表中数据如与财务报表中数据有差异均是由于四舍五入。

**在财务报表中, 银行收费不包含在业务费用中, 而是在财务成本项目中单独列示。

人事费

2014/15 两年期总人事费用达到 4.239 亿瑞郎, 总人事费比 2014/15 年的核定预算低 5.2%, 比 2014/15 年的调剂使用后最终预算低 3.5%。

与上一个两年期相比, 2014/15 两年期的人事支出 (4.239 亿瑞郎) 比 2012/13 两年期 (4.126 亿瑞郎) 高出 1,130 万瑞郎, 或高出 2.7%。这主要是由于法定增长, 如工资晋级、长期服务的临时工转正、增加离职后员工福利 (包括离职后健康保险)。

2014/15 两年期核定预算中载有“在 2010 年成员国大会原则上核准的 156 个转正员额框架内, 用于剩余 96 个员额 (参考文件 WO/CC/63/5)”的条款。截至 2015 年末, 在 156 个转正员额中, 有 124 个已安排人员上岗或正在进行竞聘。

下表为 2008 年以来人事费的年度变化情况, 2013 和 2015 年出现峰值主要是在这两个两年期的最后一个月一次性划拨了款项用于计提离职后员工福利, 以提高离职后健康保险的覆盖范围。

人事支出年度变化

人事支出年度变化
(单位: 百万瑞郎)

	2008年	2009年	2010年	2011年	2012年	2013年	2014年	2015年
员额	165.3	171.8	171.7	170.0	174.4	191.8	190.1	198.6
临时工作人员	26.3	28.5	26.2	27.6	24.5	22.0	17.3	15.6
其他工作人员费用							1.1	1.2
人事支出总计*	191.6	200.3	197.8	197.6	198.8	213.8	208.5	215.4
备注:								
实习生	0.3	0.2	0.4	0.7	0.3	0.5	0.6	0.5

*根据2014/15两年期人事支出分类, 实习生不包含在人事支出中。

实习生和 WIPO 研究金

2014/15 两年期实习生和 WIPO 研究金总支出达到 560 万瑞郎, 比 2014/15 年调剂使用后最终预算低 40 万瑞郎, 约占 6.4%。

差旅和研究金

2014/15 两年期差旅和研究金总支出达到 2,610 万瑞郎, 比 2014/15 年调剂使用后最终预算低 560 万瑞郎, 约占 17.6%。

差旅和研究金支出低于预算主要有以下几个原因: (i)2014/15 两年期的平均机票价格更低, 这主要得益于新技术工具的使用, 如在线订票工具等; (ii)在各国组织更多的连续性活动, 有效降低了差旅成本; (iii)应部分成员国的要求取消和推迟了部分原定活动, 尤其是计划 9 (非洲、阿拉伯、亚太地区、拉丁美洲和加勒比国家、最不发达国家) 中的活动; (iv)由于 2014 年 10 月的 WIPO 大会上没有就 2015 年政府间理事会 (IGC) 工作计划达成协议, 因而 2015 年的政府间理事会会议就没有召开。在差旅和研究金支出方面, 节省支出最多的计划有计划 9 (非洲、阿拉伯、亚太地区、拉丁美洲和加勒比国家、最不发达国家)、计划 5 (PCT 体系)、计划 3 (版权及相关权) 和计划 4 (传统知识、传统文化表现形式和遗传资源)。

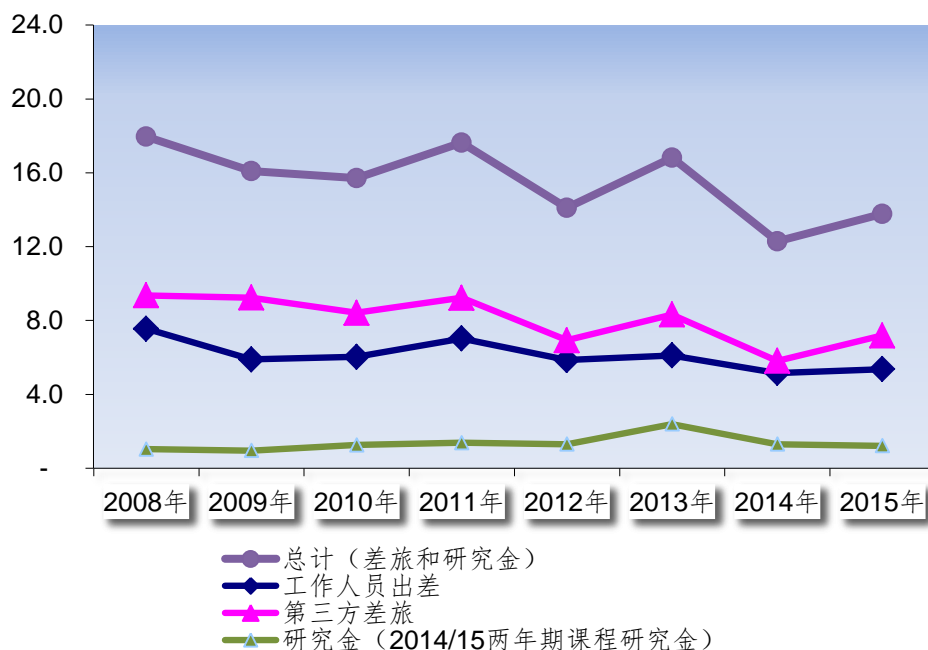
差旅和研究金支出的年度变化

差旅和研究金支出的年度变化
(单位: 百万瑞郎)

	2008年	2009年	2010年	2011年	2012年	2013年	2014年	2015年
差旅和研究金*								
工作人员出差	7.6	5.9	6.0	7.0	5.9	6.1	5.2	5.4
与上一年同比变化	-4%	-22%	2%	16%	-17%	4%	-15%	4%
第三方差旅	9.4	9.2	8.4	9.2	6.9	8.3	5.8	7.2
与上一年同比变化	-19%	-1%	-9%	10%	-25%	20%	-30%	24%
研究金 (2014/15 两年期课程研究金)	1.0	1.0	1.3	1.4	1.3	2.4	1.3	1.2
与上一年同比变化	-50%	-7%	31%	10%	-6%	84%	-45%	-7%
总计 (差旅和研究金)	18.0	16.1	15.7	17.6	14.1	16.8	12.3	13.8
与上一年同比变化	-17%	-10%	-2%	12%	-20%	19%	-27%	12%

*该类别下的支出包含以下项目:

- 工作人员出差: 所有工作人员的公差旅费和每日生活津贴。
- 第三方差旅: 所有第三方参加 WIPO 主办会议的差旅和日常生活津贴, 包括政府官员、与会者和授课者的差旅成本。
- 研究金 (2014/15 两年期课程研究金): 差旅支出、每日生活津贴以及与参训者参加课程相关的培训及其他费用。



2014/15 两年期差旅及研究金支出总额比 2012/13 年支出少 480 万瑞郎，约占 15.5% (2014/15 年为 2,610 万瑞郎，2012/13 年为 3,090 万瑞郎)。

订约承办事务

2014/15 两年期订约承办事务支出总额达到 1.267 亿瑞郎，比 2014/15 年调剂使用后最终预算低 890 万瑞郎，约占 6.6%。

在订约承办事务方面，节省支出最多的有计划 5 (PCT 体系)、计划 25 (信息与通信技术) 和计划 27 (会务和语言服务)。节省的支出中大部分属于个人订约承办事务和其他订约承办事务。计划 5 节省的支出主要归因于：(i) 翻译成本下降，以及(ii) 部分 PCT 信息系统项目的完工期限推迟至 2016/17 年。计划 27 节省的支出主要归因于翻译领域的成本效率提高，这主要得益于 WIPO 与外部译者就翻译合同进行了重新谈判以及 CATT (计算机辅助翻译) 工具的使用。计划 25 在订约承办事务方面节省的支出大部分被房舍建筑和维修 (信息通讯设备的租赁和维护) 方面增加的支出所抵消。

订约承办事务支出的年度变化

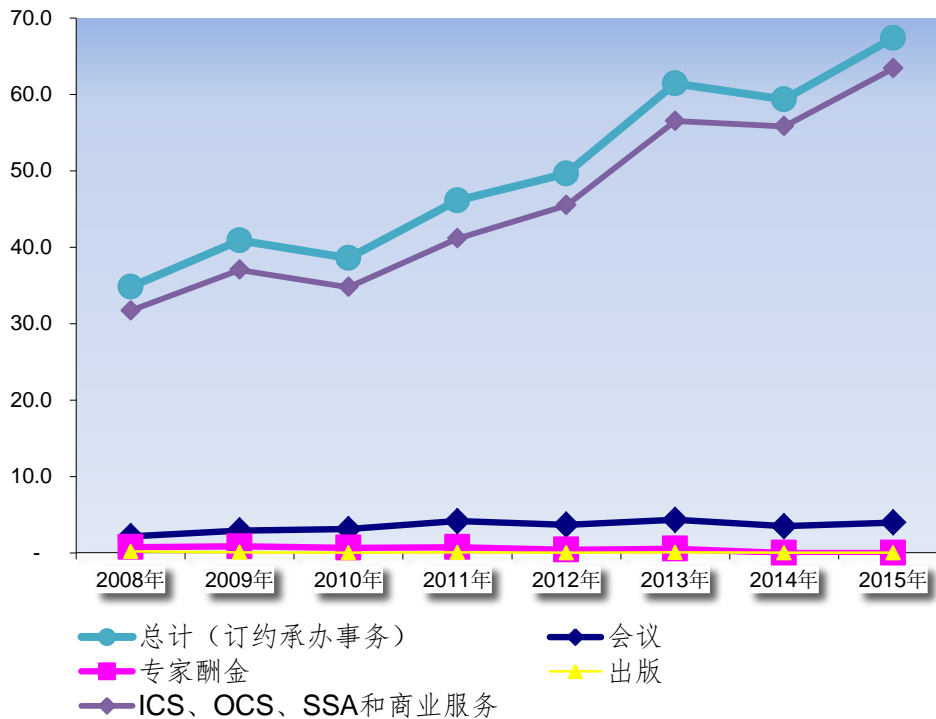
(单位: 百万瑞郎)

	2008年	2009年	2010年	2011年	2012年	2013年	2014年	2015年
订约承办事务*								
会议	2.2	2.9	3.1	4.2	3.7	4.3	3.5	4.0
与上一年同比变化	-8%	34%	6%	33%	-12%	18%	-19%	14%
专家酬金	0.8	0.9	0.7	0.8	0.4	0.5	-	-
与上一年同比变化	-22%	12%	-21%	12%	-44%	29%	-	-
出版	0.2	0.1	0.03	0.1	0.02	0.1	0.03	0.03
与上一年同比变化	-31%	-54%	-68%	152%	-69%	159%	-55%	7%
ICS、OCS、SSA和商业服务								
SSA和商业服务(截至2014年)**	31.7	37.0	34.8	41.1	45.5	56.5	-	-
与上一年同比变化	6%	17%	-6%	18%	11%	24%	-	-
个人订约承办事务(2014/15两年期)	-	-	-	-	-	-	10.0	11.0
与上一年同比变化	-	-	-	-	-	-	-	10%
其他订约承办事务(2014/15两年期)	-	-	-	-	-	-	45.8	52.4
与上一年同比变化	-	-	-	-	-	-	-	14%
ICS、OCS、SSA和商业服务小计	31.7	37.0	34.8	41.1	45.5	56.5	55.8	63.4
与上一年同比变化	6%	17%	-6%	18%	11%	24%	-1%	14%
总计(订约承办事务)	34.8	40.9	38.6	46.1	49.6	61.4	59.3	67.4
与上一年同比变化	4%	17%	-6%	19%	8%	24%	-3%	14%

*订约承办事务包括以下支出:

- 会议: 翻译人员的薪酬、差旅和每日生活津贴; 会议设备以及翻译设备的租赁; 茶点和招待会; 以及与举办会议直接相关的任何其他服务费用。
- 专家酬金: 专家的薪酬、差旅和每日生活津贴, 以及支付给授课者的酬金。
- 出版: 外部印刷和装订; 期刊; 纸张和印刷; 其他印刷: 期刊发表的文章的重印; 小册子; 条约; 文本汇编; 手册; 办公表格和其他杂项印刷材料; CD-ROM制作; 录像带; 磁带和其他形式的电子出版物。
- 特别服务协议和商业服务提供商(截至2014年): 向特别服务协议(SSAs)的持有方和商业服务提供商支付的报酬。
- 个人订约承办事务(2014/15两年期): 因个人订约承办事务支付的报酬。
- 其他订约承办事务(2014/15两年期): 包括向商业和非商业服务提供商支付的所有其他订约承办事务支出。

**由于2010年4月的变化, 对2006年和2009年的其他订约承办事务进行了重报以将特别服务协议纳入进来。



2014/15 两年期订约承办事务总支出比 2012/13 两年期支出高 1,560 万瑞郎, 约占 14.0% (2014/15 两年期为 1.267 亿瑞郎, 2012/13 两年期为 1.111 亿瑞郎)。总支出增加主要是由于: (i) 计划 5 (PCT 体系) 的翻译量增加; (ii) 联合国国际计算中心 (UNICC) 的 IT 基础设施成本增加; (iii) 支持马德里改革计划的其他支出; (iv) 在版权集体管理组织软件平台的开发和支持方面投入了更多资源。

业务费用

2014/15 两年期业务费用总支出达到 5,310 万瑞郎, 与 2014/15 年调剂使用后最终预算持平。

业务费用的年度变化

业务费用的年度变化
(单位: 百万瑞郎)

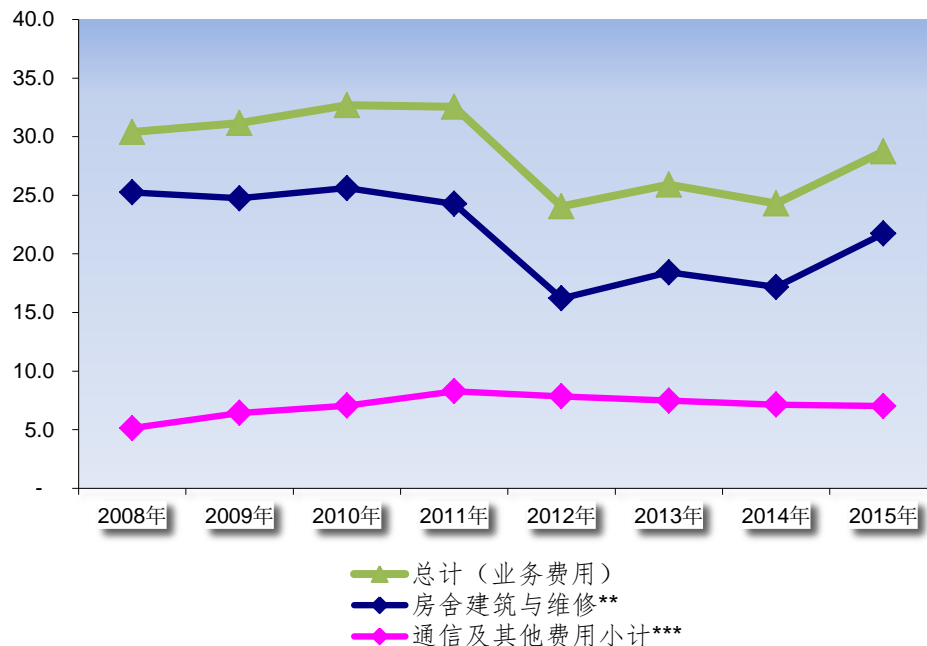
	2008年	2009年	2010年	2011年	2012年	2013年	2014年	2015年
业务费用*								
房舍建筑与维修**	25.3	24.7	25.6	24.3	16.2	18.4	17.2	21.7
与上一年同比变化	-2%	-2%	4%	-5%	-33%	14%	-7%	27%
通信及其他								
通信					3.0	2.5	2.3	2.2
交际费					0.1	0.1	0.2	0.3
行政及银行收费					4.0	4.2	3.9	3.7
联合国共同服务					0.7	0.7	0.8	0.8
通信及其他费用小计***	5.1	6.4	7.1	8.3	7.8	7.5	7.1	7.0
与上一年同比变化	-14%	25%	10%	17%	-5%	-5%	-5%	-2%
总计 (业务费用)	30.4	31.2	32.7	32.6	24.1	25.9	24.3	28.7
与上一年同比变化	-4%	3%	5%	0%	-26%	8%	-6%	18%

*该类别包含以下类型的支出:

- 房舍建筑与维修: 购置、租用、装修和维修办公用房和租用或维修设备和家具, 新建筑贷款偿还、与新建筑有关的外聘管理顾问等费用。
- 通信: 电话、互联网、传真以及文件的邮寄、邮资和搬运等通信费用。
- 交际费: 公务招待费用。
- 行政及银行收费: 银行收费; 货币调整数; WIPO交给员工协会的会费 (在2015年的财务报表中, 银行收费不包含在业务费用中, 而是作为财务成本项目单独披露)。

**由于建筑项目属单独类别, 未在此表显示建筑项目支出。

***通信及其他费用自2012/13两年期开始分解为费用明细, 因此在相应的小计栏进行了对比。



2014/15 两年期业务费用总额比 2012/13 两年期高 310 万瑞郎, 约占 6.2% (2014/15 两年期为 5,310 万瑞郎, 2012/13 两年期为 5,000 万瑞郎)。业务费用出现增长主要是因为 2015 年 10 月的成员国大会在经常预算中特别批准了 350 万瑞郎用于与新会议厅项目的完工和收尾有关的支出 (文件 A/55/13), 通信和邮费成本的下降所抵消了部分增幅。

设备和用品

2014/15 两年期设备和用品总支出达到 720 万瑞郎, 比 2014/15 年调剂使用后最终预算低 100 万瑞郎, 约占 12.6%。

在设备和用品方面, 节省支出最多的是计划 24 (一般性支助服务), 主要是在办公家具和用品提供领域以及房舍维修领域。

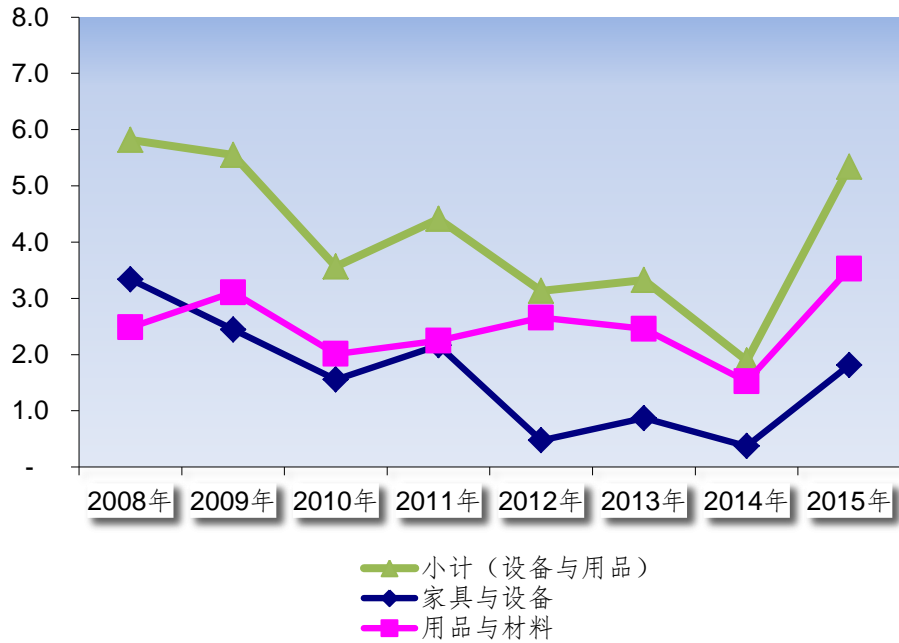
设备和用品支出的年度变化

(单位: 百万瑞郎)

	2008年	2009年	2010年	2011年	2012年	2013年	2014年	2015年
设备与用品*								
家具与设备	3.3	2.4	1.6	2.2	0.5	0.9	0.4	1.8
与上一年同比变化	74%	-27%	-36%	39%	-78%	84%	-57%	388%
用品与材料	2.5	3.1	2.0	2.2	2.7	2.5	1.5	3.5
与上一年同比变化	6%	25%	-35%	12%	18%	-8%	-38%	132%
小计 (设备与用品)	5.8	5.5	3.6	4.4	3.1	3.3	1.9	5.3
与上一年同比变化	37%	-5%	-36%	24%	-29%	6%	-43%	182%

*该类别包括以下类型的支出:

- 家具与设备: 购置办公家具、办公机器、计算机设备(台式机、笔记本电脑、打印机、服务器等)、会议服务设备、复印设备和运输设备。
- 用品与材料: 文具和办公用品; 内部复印用品(胶印印章、缩微胶卷); 图书馆图书、订购杂志和期刊; 制服; 计算机用品、软件和使用许可证。



2014/15 年设备和用品总支出比 2012/13 年支出高 70 万瑞郎, 约占 10.8% (2014/15 两年期为 720 万瑞郎, 2012/13 两年期为 650 万瑞郎)。出现这种增长主要是由于购买了 ICT 设备, 用品和材料成本的下降抵消了部分增幅。

收入

表 8 2014/15 两年期的收入

(单位: 百万瑞郎)

	2004/05	2006/07	2008/09	2010/11	2012/13	2014/15 预算	2014/15 实际	与2014/15两年期 预算的差额	
	实际							数额	%
会费	34.4	34.7	34.8	34.8	35.1	35.2	34.9	(0.2)	-0.6%
收费									
PCT体系	400.6	451.1	443.6	434.8	514.9	545.6	597.2	51.6	9.5%
马德里体系	60.8	90.3	94.8	99.6	108.0	114.6	121.5	6.8	6.0%
海牙体系	5.0	5.0	5.4	5.9	6.3	8.6	7.2	(1.3)	-15.6%
里斯本体系	0.0	0.0	0.0	0.0	0.0	0.0	0.1	0.0	612.5%
收费小计	466.5	546.5	543.8	540.3	629.2	668.8	726.0	57.2	8.5%
仲裁	2.5	3.2	3.3	3.3	3.3	2.8	3.0	0.2	6.9%
出版	4.4	2.7	1.1	1.1	1.0	1.2	0.8	(0.4)	-30.2%
杂项									
利息	8.9	15.8	17.8	9.4	3.4	1.5	1.7	0.2	10.6%
其他	6.0	6.4	6.5	3.9	8.7	3.8	9.3	5.5	144.2%
杂项小计	14.9	22.2	24.3	13.3	12.1	5.3	11.0	5.6	105.9%
总计	522.7	609.3	607.4	592.8	680.7	713.3	775.7	62.4	8.8%

2014/15 年里斯本体系的实际收费收入为 5.7 万瑞郎, 而预算概算为 8 千瑞郎。

基于预算的实际收入为 7.757 亿瑞郎, 比 2014/15 两年期的核定预算高出 6,240 万瑞郎, 增幅为 8.8%。

分摊会费收入总计 3,490 万瑞郎, 比核定预算减少 20 万瑞郎, 降幅为 0.6%, 主要是由于比利时的会费等级从 III 降到 IV, 萨摩亚的会费等级从 Ster 升到 Sbis。

PCT 体系费用总收入为 5.972 亿瑞郎, 比 5.456 亿瑞郎的预算估计数增加 5,160 万瑞郎, 增幅为 9.5%。2014/15 两年期提交的 PCT 国际申请数量达到 432,318 件, 与两年期的预算估计数相比增长了 2.3%。最新数据显示, PCT 国际申请数量 2014 年增长 4.4%, 2015 年又增长了 1.7%。

马德里体系费用总收入为 1.215 亿瑞郎, 比 1.146 亿瑞郎的预算估计数增加 680 万瑞郎, 增幅为 6.0%。2014/15 两年期内马德里体系下的注册和续展总数为 148,598 件, 比预算估计数高出 5%。这主要是由于续展数量高于预算数, 比预算估计数高出 11%, 两年期的注册数量比预算高出 2%。

海牙体系费用总收入为 720 万瑞郎, 比 860 万瑞郎的预算目标低 130 万瑞郎, 15.6%。海牙体系下的注册和续展总数为 12,181 件, 比预算估计数低 8%。这主要是由于与两年期预算目标相比, 实际注册数量偏低 (低 9%), 而续展数量比预算目标高 6%。

杂项收入比预算估计数高主要归因于 WIPO 与支出相关的财务事项带来了正向货币影响、WIPO 银行资产的重新估值、以及上年会计调整 (应计项目的取消) 带来的正向影响。

2014/15 两年期投资

在 2015 年 1 月瑞士国家银行宣布实行负利率之前，WIPO 所有投资均是按照 2011 年召开的成员国大会第四十九届会议批准的《WIPO 投资政策》（文件 A/49/14）进行的。在实行负利率之后，本组织根据上述投资政策将大部分资金以现金形式存放在联邦财政部，并开始在其主要合作银行存放短期存款（期限不超过 35 天）。这么做是为了充分利用可获得的金融工具，确保本组织的资金能获得零利率或极低的正利率，进而避免负利率带来的资金损耗。所涉机构不满足政策所要求的最低信用评级，但同时值得一提的是已经不可能将更多的资金存放在联邦财政部。

政策修订之后，本组织可用于投资的现金仍存放在联邦财政部，根据联邦财政部的要求，应于 2015 年 12 月最终取出。其他以零利率或极低利率投资的资金存放在符合新投资政策中规定的修订版最低信用评级的机构。应本组织的要求，联邦财政部已经将资金取出的最后期限延迟到了 2017 年 12 月。

财务风险

WIPO 按照《财务条例和细则》制定了风险管理政策。本组织面临着特定财务风险，包括贷款、利率、流动性和外汇风险。修订后的《WIPO 投资政策》将本组织的可用现金分到三个独立的池子中：

运营——满足每日运营所需的现金，并提供充足的流动性以支持最低储备金目标。

核心——WIPO 的大部分资金用于进行中期投资；以及

战略——用于长期投资的资金，为本组织的离职后健康保险负债提供资金。

三个现金池可接受的风险状况不同。对于运营现金，修订后投资政策的主要目标是在确保流动性足以满足现金流要求的同时实现风险最小化，只有在这两个条件都满足的前提下，才能考虑利用这个资金获取回报。至于核心现金，我们一致认可并承认：为了实现某些投资目标，有些风险是必须承受的。战略现金是用于长期投资的资金，目的在于实现资本年增长和正的总体回报率。这类现金的目标是寻求长期资本保值，满足潜在负债的流动性要求，获得一个等于或大于潜在负债折现率的平均回报率。为了实现这些目标而带来一定程度的风险是可以接受的，并且同时实现所有目标也不太现实。所有的风险承受水平是由总干事根据投资咨询委员会的建议来确定与核准的。

信用风险

投资均在主权风险或信用评级为 A-2/P-2（短期）或 A/A3（长期）的银行进行。投资于信用评级在 A-3/P-3（短期）或 BBB/Baa3（长期）的公司债券或股票也是允许的。应收账款几乎均源自代表主权政府的成员国，因而与信用相关的风险较小。

利息风险

在当前瑞郎实行负利率的环境下，本组织面临着资本被负利率侵蚀的风险。秘书处正在密切监测现金余额，并与更多银行建立了合作伙伴关系（这样就能获得更多的金融工具以防止资金受到负利率的侵蚀）以实现风险最小化。本组织未使用金融工具对冲利率风险。

流动性风险

本组织没有面临重大流动性风险敞口，因为本组织具有充足的不受限制的现金资源，这些现金资源通过其运行成果得到补充。

外汇风险

本组织面临着因汇率浮动导致的汇兑风险。本组织按照币种和期限对所持货币、预计现金流入和预计支付款进行匹配，对短期、中期和长期投资实施管理，尽最大可能降低汇兑风险。本组织未使用金融衍生工具对冲外汇风险。

表 9 2014 年和 2015 年的投资

WIPO 在 2014 年和 2015 年的投资				
金额 (瑞郎)	期限	银行	利率%	基准
359,962,258.61	2014 年 1 月 1 日至 31 日	瑞央	0.85	0.85
359,962,258.61	2014 年 2 月 1 日至 28 日	瑞央	0.55	0.55
359,962,258.61	2014 年 3 月 1 日至 31 日	瑞央	0.55	0.55
359,962,258.61	2014 年 4 月 1 日至 3 日	瑞央	0.55	0.55
349,977,258.61	2014 年 4 月 4 日至 30 日	瑞央	0.55	0.55
349,977,258.61	2014 年 5 月 1 日至 30 日	瑞央	0.50	0.50
349,977,258.61	2014 年 6 月 1 日至 30 日	瑞央	0.40	0.40
349,977,258.61	2014 年 7 月 1 日至 31 日	瑞央	0.35	0.35
349,977,258.61	2014 年 8 月 1 日至 18 日	瑞央	0.30	0.30
354,967,258.61	2014 年 8 月 19 日至 29 日	瑞央	0.30	0.30
354,965,433.56	2014 年 9 月 1 日至 30 日	瑞央	0.25	0.25
354,965,433.56	2014 年 10 月 1 日至 31 日	瑞央	0.30	0.30
354,965,433.56	2014 年 11 月 3 日至 28 日	瑞央	0.30	0.30
354,965,433.56	2014 年 12 月 1 日至 15 日	瑞央	0.15	0.15
379,965,433.56	2014 年 12 月 16 日至 31 日	瑞央	0.15	0.15
381,462,995.31	2015 年 1 月 1 日至 30 日	瑞央	0.15	0.15
381,462,995.31	2015 年 2 月 2 日至 27 日	瑞央	0.00	0.00
381,462,995.31	2015 年 3 月 2 日至 31 日	瑞央	0.00	0.00
381,462,995.31	2015 年 4 月 1 日至 30 日	瑞央	0.00	0.00
381,462,995.31	2015 年 5 月 1 日至 29 日	瑞央	0.00	0.00
381,462,995.31	2015 年 6 月 1 日至 30 日	瑞央	0.00	0.00
381,462,995.31	2015 年 7 月 1 日至 21 日	瑞央	0.00	0.00
388,962,995.31	2015 年 7 月 22 日至 31 日	瑞央	0.00	0.00
388,962,995.31	2015 年 8 月 3 日至 31 日	瑞央	0.00	0.00
388,962,995.31	2015 年 9 月 1 日至 30 日	瑞央	0.00	0.00
388,962,995.31	2015 年 10 月 1 日至 30 日	瑞央	0.00	0.00
364,962,995.31	2015 年 11 月 2 日至 3 日	瑞央	0.00	0.00
374,962,995.31	2015 年 11 月 4 日至 30 日	瑞央	0.00	0.00
374,962,995.31	2015 年 12 月 1 日至 31 日	瑞央	0.00	0.00
12,500,000.00	2015 年 1 月 22 日至 30 日	瑞信	0.05	0.15
12,500,000.00	2015 年 2 月 2 日至 25 日	瑞信	0.05	0.00
22,500,000.00	2015 年 2 月 26 日至 27 日	瑞信	0.05	0.00
22,500,000.00	2015 年 3 月 2 日至 31 日	瑞信	0.05	0.00
22,500,000.00	2015 年 4 月 1 日至 30 日	瑞信	0.05	0.00
32,500,000.00	2015 年 5 月 1 日至 29 日	瑞信	0.00	0.00
32,500,000.00	2015 年 6 月 1 日至 17 日	瑞信	0.00	0.00
41,500,000.00	2015 年 6 月 18 日至 30 日	瑞信	0.00	0.00
41,500,000.00	2015 年 7 月 1 日至 9 日	瑞信	0.00	0.00
47,000,000.00	2015 年 7 月 10 日至 31 日	瑞信	0.00	0.00
47,000,000.00	2015 年 8 月 3 日至 31 日	瑞信	0.00	0.00

WIPO 在 2014 年和 2015 年的投资				
金额 (瑞郎)	期限	银行	利率%	基准
47,000,000.00	2015 年 9 月 1 日至 30 日	瑞信	0.00	0.00
47,000,000.00	2015 年 10 月 1 日至 30 日	瑞信	0.00	0.00
47,000,000.00	2015 年 11 月 2 日至 30 日	瑞信	0.00	0.00
47,000,000.00	2015 年 12 月 1 日至 31 日	瑞信	0.00	0.00
25,000,000.00	2014 年 5 月 16 日至 30 日	法兴	0.86	0.50
25,000,000.00	2014 年 6 月 2 日至 30 日	法兴	0.86	0.40
25,000,000.00	2014 年 7 月 1 日至 15 日	法兴	0.86	0.35
25,000,000.00	2014 年 7 月 16 日至 31 日	法兴	0.79	0.35
25,000,000.00	2014 年 8 月 1 日至 29 日	法兴	0.79	0.30
32,500,000.00	2014 年 9 月 1 日至 30 日	法兴	0.55	0.25
32,500,000.00	2014 年 10 月 1 日至 31 日	法兴	0.55	0.30
32,500,000.00	2014 年 11 月 3 日至 28 日	法兴	0.59	0.30
32,500,000.00	2014 年 12 月 1 日至 15 日	法兴	0.59	0.15
20,000,000.00	2015 年 1 月 15 日至 30 日	法兴	0.82	0.15
20,000,000.00	2015 年 2 月 2 日至 27 日	法兴	0.82	0.00
20,000,000.00	2015 年 3 月 2 日至 16 日	法兴	0.82	0.00

瑞央：瑞士国家银行

瑞信：瑞士信贷银行

法兴：法国兴业银行

财务报表

按照《国际公共部门会计标准》（IPSAS），为 2014/15 两年期的每一年编制了 WIPO 年度财务报表。

依据 IPSAS 呈报财务信息

IPSAS 要求编制年度财务报表，WIPO 为两年期中的每一个日历年单独编制财务报表。这些年度财务报表的呈报独立于《财务管理报告》，所以，如需查看按照 IPSAS 的要求编制的本组织的完整财务信息，应参考 WIPO 的年度财务报表。

根据 IPSAS 标准，财务报表应包含如下内容：

- 报表一 财务状况表
- 报表二 财务执行情况表
- 报表三 净资产变动表
- 报表四 现金流量表
- 报表五 预算与实际对比表
- 财务报表附注

在《财务管理报告》中，报表一至报表五是针对 2014/15 两年期呈报的。我们提供了必要的财务信息，以帮助报表使用者理解本组织依据预算得出的结果以及本组织依据 IPSAS 财务报表得出的结果之间的差异。取自年度财务报表的其他概览还提供了有关本组织资产和负债的更多详情。

需要指出的是，我们对 2013 年 12 月 31 日的对比数的呈报方式进行了改动，使其与 2014 及 2015 年财务报表的科目分类一致起来。

报表一

财务状况表

截至 2015 年 12 月 31 日

(单位: 千瑞郎)

	2015年12月31日	2014年12月31日	2013年12月31日
资产			
流动资产			
现金和现金等价物	489,496	474,508	409,916
应收账款 (非交换交易)	1,226	2,005	2,677
应收账款 (交换交易)	52,568	58,556	76,718
库存	1,597	1,747	2,141
	<u>544,887</u>	<u>536,816</u>	<u>491,452</u>
非流动资产			
设备	2,134	1,746	2,324
投资财产	6,210	4,785	4,785
无形资产	28,981	29,749	29,161
土地和建筑物	380,518	383,443	360,107
应收账款 (非交换交易)	298	298	359
应收账款 (交换交易)	5,030	3,389	3,092
其他非流动资产	8,934	9,124	9,315
	<u>432,105</u>	<u>432,534</u>	<u>409,143</u>
资产总额	976,992	969,350	900,595
负债			
流动负债			
应付账款	22,102	30,315	31,285
雇员福利	23,031	19,363	17,599
应付转账款	84,160	83,559	78,617
预收款	249,381	241,756	229,101
一年内到期借款	21,258	29,258	5,258
准备金	817	913	1,009
其他流动负债	55,771	63,570	54,862
	<u>456,520</u>	<u>468,734</u>	<u>417,731</u>
非流动负债			
雇员福利	148,487	141,866	132,927
一年后到期借款	88,721	109,979	139,237
预收款	4,201	2,978	1,881
	<u>241,409</u>	<u>254,823</u>	<u>274,045</u>
负债总额	697,929	723,557	691,776
累积盈余	231,945	195,196	185,431
特别项目储备金	23,730	27,209	-
重估盈余	15,046	15,046	15,046
周转基金	8,342	8,342	8,342
净资产	279,063	245,793	208,819

报表二

财务执行情况表

2015 年 12 月 31 日截止的两年期

(单位: 千瑞郎)

	2015年	2014年	2014/15年 总额
收入			
分摊会费	17,801	17,899	35,700
自愿捐款	10,255	8,896	19,151
出版物收入	487	351	838
投资收入	1,500	1,619	3,119
PCT体系收费	275,392	278,576	553,968
马德里体系收费	67,925	55,113	123,038
海牙体系收费	3,931	3,186	7,117
里斯本体系收费	17	40	57
收费小计	347,265	336,915	684,180
仲裁与调解	1,508	1,487	2,995
其他/杂项支出	3,127	3,013	6,140
收入总额	381,943	370,180	752,123
支出			
人事支出	216,266	216,394	432,660
实习生和WIPO研究金	3,151	2,653	5,804
差旅和研究金	17,394	15,360	32,754
订约承办事务	72,090	63,586	135,676
业务费用	21,200	20,851	42,051
用品与材料	3,583	1,803	5,386
家具与设备	827	247	1,074
折旧和摊销	11,055	9,054	20,109
财务成本	3,107	3,258	6,365
支出总额	348,673	333,206	681,879
当年盈余/(赤字)	33,270	36,974	70,244

报表三

净资产变动表

2015 年 12 月 31 日截止的两年期

(单位: 千瑞郎)

	累积盈余	特别项目 储备金	重估盈余	周转基金	净资产总额
2013年12月31日净资产	185,431	-	15,046	8,342	208,819
2014年盈余/(赤字)	36,974	-	-	-	36,974
2014年12月31日净资产	222,405	-	15,046	8,342	245,793
计提特别项目储备金	-27,209	27,209	-	-	-
2015年1月1日净资产	195,196	27,209	15,046	8,342	245,793
直接确认为净资产的科目	-	-	-	-	-
2015年直接确认为净资产的科目总额	-	-	-	-	-
2015年盈余/(赤字)	38,436	-5,166	-	-	33,270
特别项目储备金调整	-1,654	1,654	-	-	-
结转为累积盈余	-33	33	-	-	-
2015年12月31日净资产	231,945	23,730	15,046	8,342	279,063

报表四

现金流量表

2015 年 12 月 31 日截止的两年期

(单位: 千瑞郎)

	2015年	2014年	2014/15年 总额
业务活动现金流量			
当期盈余(赤字)(1)	37,487	36,351	73,838
已获利息	75	1,619	1,694
借款支付利息	-2,918	-3,137	-6,055
折旧和摊销	11,055	9,054	20,109
雇员福利增加(减少)	10,289	10,703	20,992
库存增加(减少)	150	394	544
应收账款增加(减少)	5,126	18,598	23,724
其他资产增加(减少)	190	191	381
预收款增加(减少)	8,848	13,752	22,600
应付账款增加(减少)	-8,213	-970	-9,183
应付转账增加(减少)	601	4,942	5,543
准备金增加(减少)	-96	-96	-192
其他负债增加(减少)	-7,799	8,708	909
业务活动净现金流量	54,795	100,109	154,904
投资活动现金流量			
购置房舍和设备	-7,174	-30,665	-37,839
处置设备	-	9	9
无形资产增加	-576	-1,744	-2,320
投资财产增加	-1,425	-	-1,425
投资活动净现金流量	-9,175	-32,400	-41,575
融资活动现金流量			
借贷所得款项	-	-	-
偿还借贷	-29,258	-5,258	-34,516
融资活动净现金流量	-29,258	-5,258	-34,516
汇率变动对现金及现金等价物的影响	-1,374	2,141	767
现金和现金等价物净增(减)	14,988	64,592	79,580
期初现金和现金等价物	474,508	409,916	409,916
期末现金和现金等价物	489,496	474,508	489,496

(1) - 不包括已获利息和借款支付利息, 以及汇率变动对现金和现金等价物的影响。

报表五

预算与实际对比表：收入

2015 年 12 月 31 日截止的两年期

(单位：千瑞郎)

	2014/15年初始预算	2014/15年调剂使用 后最终预算	2014/15年实际可比 收入	2014/15年差额
	(1)	(2)		(3)
分摊会费	35,168	35,168	34,943	-225
收费				
PCT体系收费	545,603	545,603	597,224	51,621
马德里体系收费	114,615	114,615	121,455	6,840
海牙体系收费	8,573	8,573	7,239	-1,334
里斯本体系收费	8	8	57	49
收费小计	668,799	668,799	725,975	57,176
仲裁与调解	2,800	2,800	2,995	195
出版物	1,200	1,200	838	-362
利息	1,530	1,530	1,692	162
其他/杂项	3,800	3,800	9,280	5,480
总额	713,297	713,297	775,723	62,426

(1)—表示 2014/15 两年期核定预算。

(2)—表示 2014/15 年调剂使用后最终预算。

(3)—表示 2014/15 年调剂使用后最终预算与 2014/15 两年期实际可比收入之间的差额。

报表五

预算与实际对比表：支出

2015 年 12 月 31 日截止的两年期

(单位：千瑞郎)

计划	计划名称	2014/15年	2014/15年	2014/15年	2014/15年
		初始预算	调剂使用后 最终预算	实际可比支出	差额
		(1)	(2)		(3)
1	专利法	4,950	5,390	5,355	35
2	商标、工业品外观设计和地理标志	6,162	5,530	5,192	338
3	版权及相关权	16,430	16,764	16,141	623
4	传统知识、传统文化表现形式和遗传资源	7,864	6,372	5,438	934
5	PCT体系	197,973	195,354	186,154	9,200
6	马德里体系和里斯本体系	55,245	57,428	55,709	1,719
7	WIPO仲裁与调解中心	11,175	10,947	9,879	1,068
8	发展议程协调	4,341	3,519	3,138	381
9	非洲、阿拉伯、亚洲和太平洋、拉丁美洲和加勒比国家、最不发达	32,325	31,485	29,067	2,418
10	与欧洲和亚洲部分国家的合作	8,443	8,338	7,643	695
11	WIPO学院	11,883	11,714	11,845	-131
12	国际分类与标准	7,317	7,298	7,508	-210
13	全球数据库	4,692	5,065	4,954	111
14	信息和知识获取服务	7,539	6,830	6,861	-31
15	知识产权局业务解决方案	11,628	12,045	11,941	104
16	经济学与统计	5,336	5,165	4,903	262
17	树立尊重知识产权的风尚	3,989	4,160	3,811	349
18	知识产权与全球挑战	6,938	7,056	6,707	349
19	交流	17,257	16,506	15,960	546
20	对外联系、合作伙伴和驻外办事处	12,435	12,515	11,036	1,479
21	执行管理	18,945	20,827	18,642	2,185
22	计划与资源管理	28,032	28,162	27,397	765
23	人力资源管理开发与开发	23,561	25,189	24,699	490
24	一般性支助服务	47,400	47,883	46,525	1,358
25	信息与通讯技术	45,269	48,676	47,969	707
26	内部监督	5,116	4,972	4,549	423
27	会务与语文服务	41,117	39,383	35,782	3,601
28	安全与安保	10,787	11,605	11,272	333
29	新会议厅	834	4,303	4,107	196
30	中小企业与创新	6,696	5,508	5,503	5
31	海牙体系	7,587	7,303	6,910	393
UN	未分拨	4,727	701	-	701
	总计	673,993	673,993	642,597	31,396
	净盈余/(赤字)	39,304	39,304	133,126	93,822
	IPSAS盈余调整			-22,478	
	储备金供资项目			-40,324	
	捐助方捐助特别账户			-80	
	根据IPSAS调整后净盈余			70,244	

(1)—表示 2014/15 两年期核定预算。6.74 亿瑞郎的两年期预算于 2013 年 12 月 12 日的 WIPO 成员国大会上被核准。

(2)—表示 2014/15 年调剂使用后的最终预算。

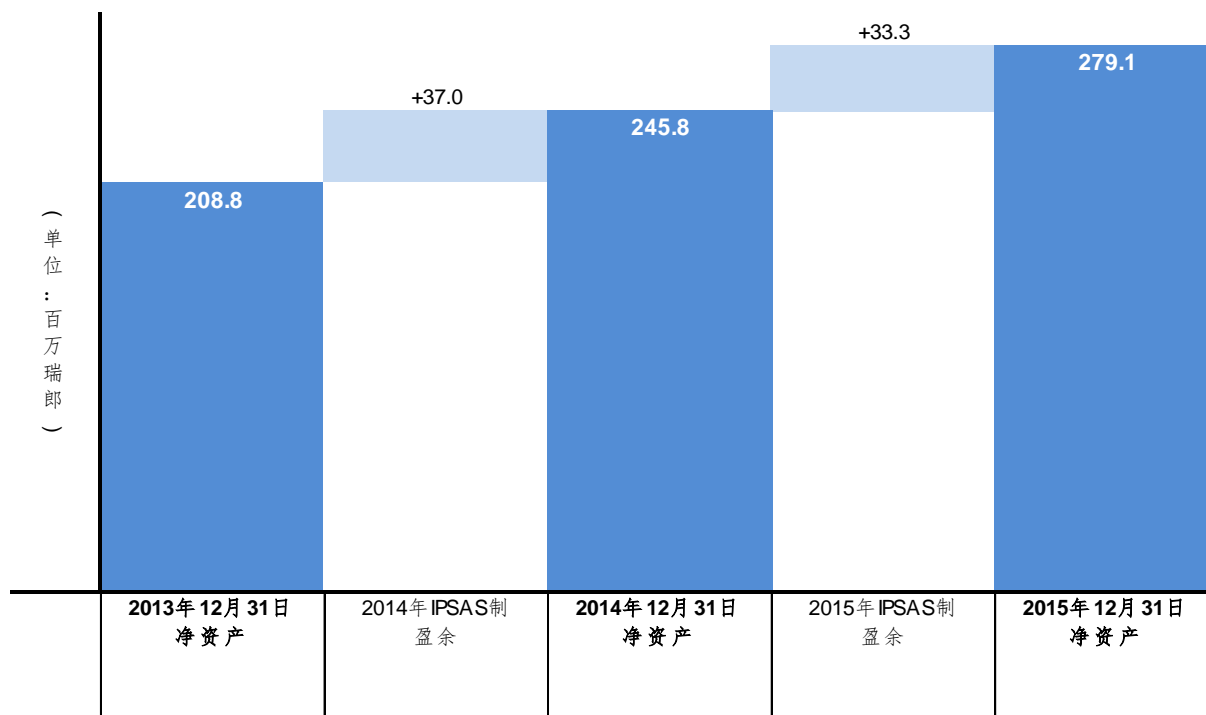
(3)—表示 2014/15 年调剂使用后最终预算与 2014/15 两年期实际可比支出之间的差额。

财务状况表分析

净资产的变动（储备金和周转基金）

截至 2015 年 12 月 31 日，依据 IPSAS 标准，本组织拥有 2.791 亿瑞郎的净资产（或储备金及周转基金-RWCF）。由于 2014 年和 2015 年均有余盈，净资产在 2013 年底的余额 2.088 亿瑞郎基础上增加了 7,030 万瑞郎。下表概述了 2014/15 两年期所增加的净资产：

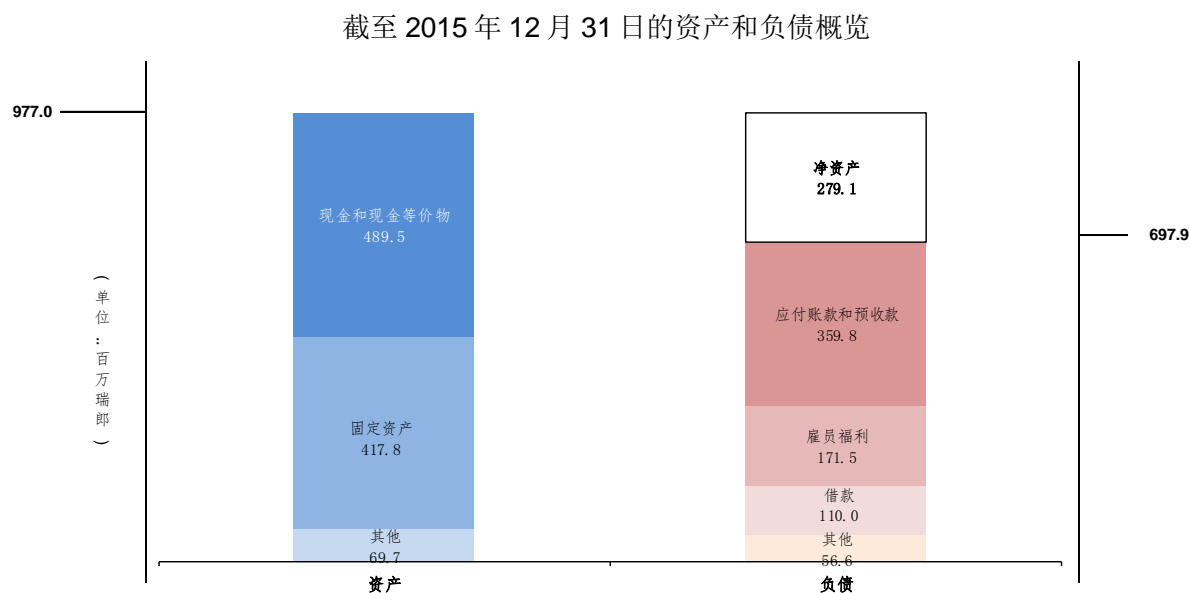
2014/15 年净资产变动（RWCF）



2015 年，WIPO 修订了储备金政策，变化内容包括创建一笔独立的储备金，称之为特殊项目储备金。该储备金在财务报表中单独列报。特殊项目储备金包含向资金来自储备金的项目的拨款，减去累计支出。截至 2015 年 12 月 31 日，特殊项目储备金余额为 2,370 万瑞郎，反映了已获得批准的项目将要使用的金额。

资产和负债概览

下图为截至 2015 年 12 月 31 日的 WIPO 财务状况表概览。9.77 亿瑞郎的总资产额主要包括现金及现金等价物以及固定资产。6.979 亿瑞郎的总负债额主要为应付款项和预收款、雇员福利及借款：



截至 2015 年 12 月 31 日，本组织拥有 4.895 亿瑞郎的现金余额，占总资产的 50.1%，尽管这一数字中包括按 IPSAS 被归类为受限制的款项。本组织持有大量固定资产（土地、建筑物、投资财产、无形资产和设备），其净账面价值总计为 4.178 亿瑞郎。本组织的其他资产，包括应收账款、库存和预付款等，总计为 6,970 万瑞郎。其中，数额最大的是 PCT 应收账款，总计 4,090 万瑞郎。

应付款项（应付账款和应付转账款）和预收款总计为 3.598 亿瑞郎，其中主要包括 2.171 亿瑞郎的 PCT 体系规费的递延收入。雇员福利负债为 1.715 亿瑞郎，主要包括 1.372 亿瑞郎的离职后健康保险（ASHI）负债，而借款包括 FIPOI 贷款（1,960 万瑞郎）以及 BCG/BCV 贷款（9,040 亿瑞郎）。其他负债总计为 5,660 万瑞郎，其中包括代表申请人和缔约方持有的 5,580 万瑞郎的活期账户存款。

截至 2015 年 12 月 31 日，本组织的净流动资产（流动资产减流动负债）为 8,840 万瑞郎，与上一个两年期期末的余额相比，显著增加了 1,460 万瑞郎。

流动资产净额	2015年12月31日	2014年12月31日	2013年12月31日
	(单位：千瑞郎)		
流动资产	544,887	536,816	491,452
流动负债	456,520	468,734	417,731
流动资产净额	88,367	68,082	73,721

现金和现金等价物

现金和现金等价物	2015年12月31日	2014年12月31日	2013年12月31日
	(单位: 千瑞郎)		
不受限现金总额	238,719	224,747	260,380
代表第三方持有的资金	139,931	147,129	133,479
为离职后雇员福利持有的资金	88,917	85,248	-
特别账户	21,929	17,384	16,057
受限现金总额	250,777	249,761	149,536
现金和现金等价物共计	489,496	474,508	409,916

现金和现金等价物余额总额在 2013 年 12 月 31 日至 2015 年 12 月 31 日之间增加 7,960 万瑞郎。本组织继续在瑞士联邦金融管理 (AFF) 持有存款账户。AFF 执行关于存款账户开立和记账的新规定后, WIPO 已获得通知, 自 2015 年底起, 其不能在 AFF 持有存款。但是, 应 WIPO 请求, 这一截止日期已被延长至 2017 年 12 月 15 日。该延长的条件是 WIPO 不能超过其在 2015 年 9 月底在 AFF 持有的存款余额。2014 年, WIPO 在 AFF 持有的存款的平均利率为 0.421%。2015 年 1 月的利率为 0.150%, 此后, 2015 年度其他月份的利率均为 0.000%。

为便于依据 IPSAS 标准进行报告, 现金余额被分为不受限制的部分和受限制的部分。受限制的现金包括代表第三方持有的往来账户。本组织根据 PCT、马德里和海牙体系向申请人提供便利, 使其可以存入资金用于未来的申请和续展, 也向某些缔约方提供便利, 使其可以代表本组织对收取的资金进行转账。受限资金还包括代表第三方因注册商标或工业品外观设计、订阅 WIPO 期刊等以瑞士法郎货币持有的资金, 还包括由 WIPO 国际局受理局代表马德里和海牙条约的缔约方以及代表 PCT 国际检索单位 (ISAs) 而收取的规费。此外, 收到的与商标未决程序相关押金 (预计向本组织缴纳的预付款比例除外), 为代表第三方收取的资金, 被认为是受限制资金。

本组织持有资金用于未来向离职后雇员福利负债供资, 包括 ASHI。自 2014 年起, 这些资金在单独的银行账户中, 被分类为受限制资金。截至 2015 年 12 月 31 日, 在单独银行账户中持有的这些资金余额为 8,890 万瑞郎。2015 年期间, 为提供离职后雇员福利而用于员额成本的计提费用产生了 1,320 万瑞郎的额外资金。这些资金将在 2016 年转移到单独的银行账户中。

根据与信托基金捐助方的约定, 代表自愿捐助的捐助人持有的特别账户被分类为受限制资金, 且已经以支出报告的币种存储。

固定资产

固定资产	2015年12月31日	2014年12月31日	2013年12月31日
	(单位: 千瑞郎)		
设备	1,671	1,214	1,721
家具和陈设	463	532	603
设备总计	2,134	1,746	2,324
马德里联盟楼	6,210	4,785	4,785
投资财产总计	6,210	4,785	4,785
地表权	25,571	26,011	26,450
外部购买的软件	602	456	518
内部开发的软件	2,620	2,697	-
正在购买的软件	188	585	2,193
无形资产总计	28,981	29,749	29,161
土地	28,600	28,600	28,600
在建工程	-	12,510	57,668
在用办公楼和建筑物	351,918	342,333	273,839
土地和办公楼总计	380,518	383,443	360,107
固定资产总计	417,843	419,723	396,377

本组织将费用总额超过 5,000 瑞郎的设备购置确认为资产。

截至 2015 年 12 月 31 日, 依据 IPSAS 被归类为投资财产的马德里联盟大楼以公允价值估价为 620 万瑞郎。该大楼于 2015 年被重新估值, 结果是其价值增加 140 万瑞郎。

截至 2015 年 12 月 31 日, 地表权的账面金额净值为 2,560 万瑞郎。由于按照 78 年的年限逐年摊销, 地表权继续以每年 40 万瑞郎的金额逐年减少。外部采购和内部开发的软件截至 2015 年 12 月 31 日在财务报表中被资本化的总额为 340 万瑞郎。

截至 2015 年 12 月 31 日, 土地和建筑物在本两年期期间增长为 3.805 亿瑞郎。2014 年和 2015 年期间, 本组织对涉及新会议厅和安保施工项目的建筑物以及涉及修缮已占用办公楼的资本估值都显著增加。新会议厅于 2014 年投入使用, 安保施工项目 (包括新的访问中心、安全操作中心以及安全边界) 已于 2015 年完工。办公楼和建筑物价值的增值由于本两年期的资产折旧而被部分抵消了 1,610 万瑞郎。

其他资产

其他资产	2015年12月31日	2014年12月31日	2013年12月31日
	(单位: 千瑞郎)		
应收账款总计 (非交换交易)	1,524	2,303	3,036
PCT应收账款	40,949	46,653	62,398
其他应收账款和预付款项	9,545	7,936	11,017
预付款	7,104	7,356	6,395
应收账款总额 (交换交易)	57,598	61,945	79,810
库存总计	1,597	1,747	2,141
其他非流动资产总计	8,934	9,124	9,315
其他资产总计	69,653	75,119	94,302

其他资产主要为 PCT 应收账款, 截至 2015 年 12 月 31 日的余额为 4,090 万瑞郎。这表示 PCT 申请已向受理局提交并可能已被本组织受理, 但本组织尚未收到相应的缴费。其他截至 2015

年 12 月 31 日的应收账款及预付款项主要包括与美国可偿还税款相关的余额 630 万瑞郎。预支款主要是 490 万瑞郎的工作人员教育补助金。

截至 2015 年 12 月 31 日，库存主要包括出版物和纸张耗材，总金额为 150 万瑞郎。截至 2015 年 12 月 31 日，其他非流动资产为 890 万瑞郎，此乃 WIPO 向日内瓦基金国际中心（FCIG）就瑞士日内瓦 Morillons 街的一幢办公楼的建筑预先支付的金额。本组织与 FCIG 达成了租赁其大楼的一项协议。在财务报表中，向 FCIG 预付的部分金额被确认为租金的预付款。余下的金额为 WIPO 为 FCIG 提供的贷款，且以摊销的成本计量（截至 2015 年 12 月 31 日为 830 万瑞郎）。

应付账款和预收款

应付账款和预收款	2015年12月31日	2014年12月31日	2013年12月31日
	(单位：千瑞郎)		
应收贷款方-应付账款	18,197	22,084	24,856
杂项暂时负债	3,777	8,187	4,342
其他应收贷款方	128	44	2,087
应付账款总计	22,102	30,315	31,285
马德里联盟规费	59,013	54,268	53,287
马德里联盟预缴款	17,959	22,396	17,938
马德里联盟和海牙联盟待分费	4,322	4,047	4,468
其他应付转账款	2,866	2,848	2,924
应付转账款总计	84,160	83,559	78,617
PCT体系递延收入	217,071	199,682	194,943
非交换交易递延收入	14,097	16,134	15,144
其他递延收入	6,440	7,273	5,692
马德里联盟预缴款	12,920	16,587	12,614
其他预收款	3,054	5,058	2,589
预收款总计	253,582	244,734	230,982
应付账款和预收款总计	359,844	358,608	340,884

应付转账款表示本组织代表马德里协定和议定书及《海牙协定共同实施细则》的缔约方所收取的规费。本组织的 PCT 国际局向申请人收取资金，用以抵偿向国际检索单位支付的费用。此外，本组织为通过仲裁与调解中心处理的案件而收取费用，直接支付给调解人、仲裁人或仲裁组成员。本组织在根据本组织管辖的各项条约和协定向最终受益人移交之前暂时持有这些资金。

预收款主要涉及 PCT 的递延收入，截至 2015 年 12 月 31 日，预收款余额为 2.171 亿瑞郎。截至该日期，已提交的待公布申请据估计约有 155,534 件。有关国际申请（PCT、马德里和海牙体系之下）处理的费用收入在申请公布后予以确认。与 PCT 申请有关的增加页数费用收入推迟到相关申请公布时再予以确认。此外，包括非英文专利性报告的翻译费用在内的 PCT 申请规费部分也推迟到翻译完成之时予以确认。

雇员福利

雇员福利	2015年12月31日	2014年12月31日	2013年12月31日
	(单位: 千瑞郎)		
离职后健康保险 (ASHI)	137,229	127,858	119,570
回国补助金和差旅费	15,412	13,917	12,251
累计假期	12,555	12,922	12,176
已关闭养恤基金	2,742	2,831	3,086
教育补助金	1,929	1,925	1,783
应计加班	608	528	755
回籍假	303	529	479
离职福利	463	506	240
绩效奖励	277	213	125
雇员福利总计	171,518	161,229	150,465

从上表可以看出, 本组织雇员福利负债中最大的一部分为 ASHI, 占截至 2015 年 12 月 31 日的负债总额的 80.0%。在 2014/15 两年期期间, ASHI 负债增加了 1,770 万瑞郎, 下表详细说明了这一变化:

ASHI 负债变化		(单位: 千瑞郎)
截至2013年12月31日负债		119,570
本期服务费用		16,274
利息成本		5,247
计划支付的福利		-5,155
损益净额摊销		1,293
2014/15 两年期变动		17,659
截至2015年12月31日负债		137,229

该负债由独立的精算师计算, 反映了 WIPO 为其已退休人员以及在职 WIPO 工作人员将来要退休的预计人数所承担的集体医疗保险费的全部未来成本。上表中的当前服务费用为两年期执行的雇员服务产生的净影响。利息成本是每一位在职工作人员接近 ASHI 参与资格的年龄而产生的影响。本组织在两年期内支付的福利是其每月为退休人员参加 ASHI 缴纳的款项 (目前是保费的 65.0%)。

借款

借款	2015年12月31日	2014年12月31日	2013年12月31日
	(单位: 千瑞郎)		
应付FIPOI贷款	19,579	20,937	22,295
应付BCG/BCV新办公楼贷款	90,400	118,300	122,200
借款总额	109,979	139,237	144,495

本组织为建设其位于瑞士日内瓦的总部办公楼, 从国际组织不动产基金会 (FIPOI) 借入了资金 (1977 年和 1987 年分别批准了 5,080 万瑞郎和 841 万瑞郎)。这些贷款最初须付利息。不过, 瑞士联邦政府外交部于 1996 年同意免除此后的利息支付, 因而目前贷款仅需偿还本金。

2008 年 2 月, 为资助新办公楼建筑的部分成本, 本组织与日内瓦州立银行 (BCG) 和沃州州立银行 (BCV) 签订了一项金额为 1.14 亿瑞郎、外加 1,600 万瑞郎可能增加额的贷款合约, 贷款使用期至 2011 年 2 月 28 日。2011 年 1 月 27 日, 本组织支取了增加的 1,600 万瑞郎。贷款利率固定为瑞士法郎伦敦银行同业拆借互换利率, 期限为 15 年, 并根据本组织确定的期限长度另加 0.30% 至 0.70% 不等的利差。2014/15 两年期支付的利息总计为 610 万瑞郎, 这段时期的加权平均利率为 2.60%。除支付利息外, 合约还规定, 针对 1.14 亿瑞郎的最初贷款和 1,600 万瑞郎的补充

贷款，从 2012 年 2 月 28 日起开始逐年偿还本金，每年还款额为借款总额的 3.0%。本组织于 2015 年 11 月进行了第一期一次性偿还贷款，偿还金额为 2,400 万瑞郎。第二期一次性偿还贷款在 2016 年 1 月，金额为 1,600 万瑞郎。

其他负债

其他负债	2015年12月31日	2014年12月31日	2013年12月31日
	(单位: 千瑞郎)		
准备金总额	817	913	1,009
PCT往来账户-意大利和日本	456	7,588	6,597
其他往来账户	55,315	55,982	48,265
应付转账款总计	55,771	63,570	54,862
其他负债总计	56,588	64,483	55,871

作为其正常活动的一部分，本组织也会遇到诉讼。设立法律费用准备金的目的是用于某些极有可能需要偿还的法律债务。在估算准备金的数额时，根据现已掌握的信息，尽可能做到贴近实际的估算。截至 2015 年 12 月 31 日，法律费用准备金为 80 万瑞郎。

本组织向 PCT、马德里和海牙体系下的申请人提供便利，使其可以将资金存入“往来账户”。在该项资金使用前，本组织担任资金的保管人，用以支付与个人申请和续展相关的应缴费用。这些资金一直被保存至递交特定申请之际。在收到申请和授权后，往来账户余额将相应减少。在申请被注册前，这些资金被视为预缴款。

此外，本组织还以其名义持有银行账户，向某些缔约方提供一种转付资金的机制，这些资金由缔约方代表本组织收取。在缔约方通知本组织这些账户所持资金为本组织的收入之前，账户所剩余额不计为收入。

部门财务状况

WIPO 的部门报告以代表本组织各部门的各联盟的形式呈报。特别账户被单独设立了一个部门，以显示 WIPO 代表单个捐助方执行与 WIPO 任务相关计划所管理的资源捐助数额。

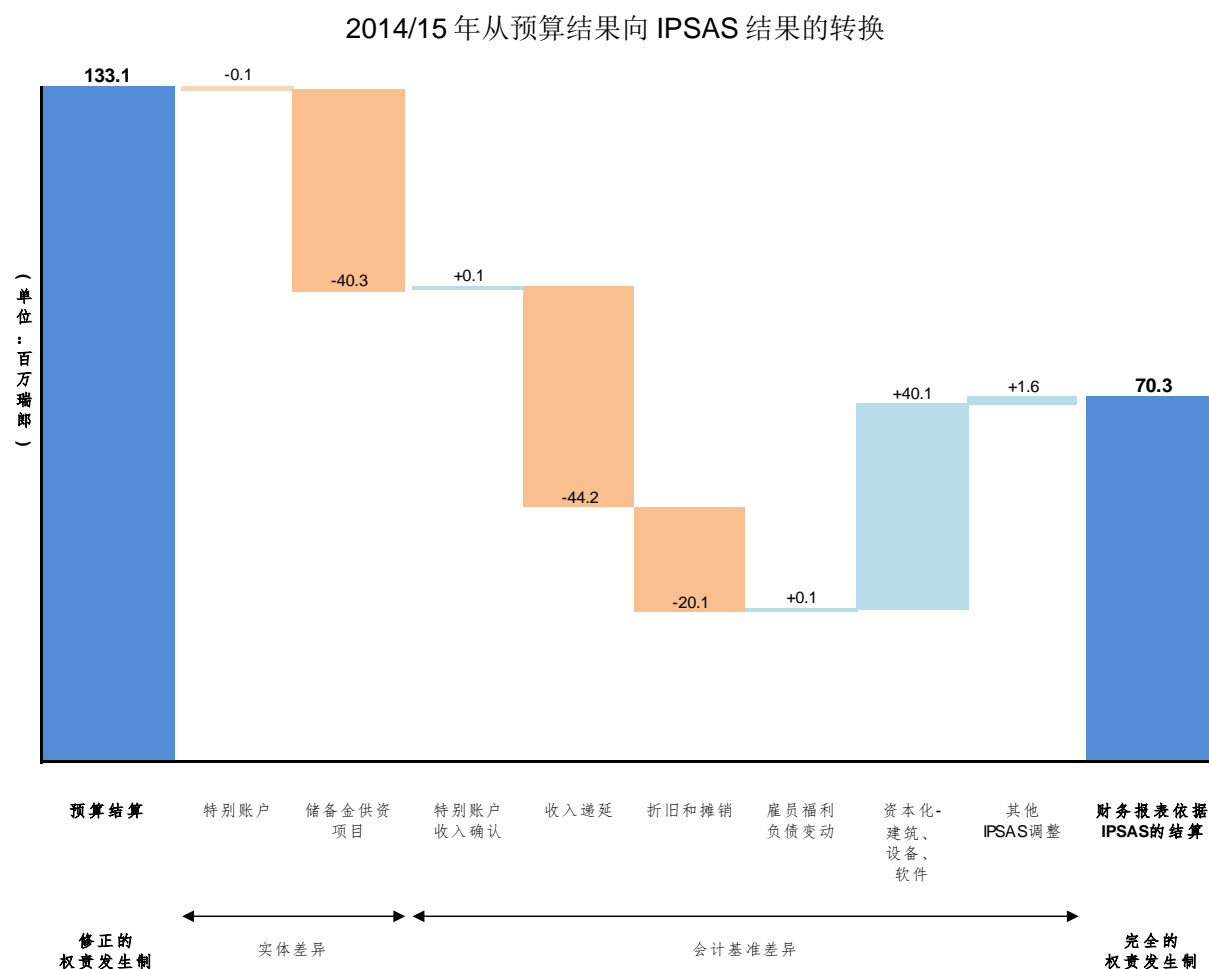
根据 IPSAS 要求，WIPO 须按本组织各组成部门披露部门资产和负债情况。除作为净资产的储备金和周转基金以外，WIPO 资产与负债归整个组织所有，由整个组织负责，而不是单一联盟或部门的资产或负债。资产与负债一般支持为多个联盟（部门）提供的种类繁多的服务活动。唯一的例外是在 Meyrin 的房地产投资归马德里联盟所有。因此，单项资产与负债不会反映在单一部门或联盟的信息披露中。仅有包括储备金和周转基金在内的净资产按单一部门显示：

按部门开列的净资产	联盟						总计
	会费供资	PCT	马德里	海牙	里斯本	特别账户	
	(单位: 千瑞郎)						
截至2013年12月31日储备金和周转基金	21,965	147,671	47,013	-7,327	-503	-	208,819
2014/15 两年期预算结算	3,477	123,492	10,814	-4,173	-484	-	133,126
2014/15 两年期储备金供资项目结算	-4,134	-26,967	-8,323	-868	-32	-	-40,324
2014/15 两年期特别账户结算	-	-	-	-	-	-80	-80
2014/15 两年期结算的IPSAS调整	3,610	-31,504	5,663	-331	4	80	-22,478
截至2015年12月31日储备金和周转基金	24,918	212,692	55,167	-12,699	-1,015	-	279,063

财务执行情况表分析

2014/15 年预算结果与 IPSAS 结果的对账

2014/15 两年期预算结果为 1.331 亿瑞郎盈余，而按照 IPSAS 财务报表的结算为 7,030 万瑞郎的盈余。下图概括了这两种结果之间的主要差异：



实体差异

按照 IPSAS 编制的 WIPO 财务报表包括整个组织的所有领域和活动。在采用 IPSAS 进行调整前，纳入结算的有特别账户（赤字 10 万瑞郎）和储备金供资项目（赤字 4,030 万瑞郎）。这构成了预算结算和按照 IPSAS 编制的财务报表盈余之间的“实体差异”。

会计核算标准差异

按照 IPSAS 采用完全的权责发生制导致若干“会计基准差异”，从而影响到两年期的结果。这些调整对于本两年期的净影响为 2,240 万瑞郎的盈余：

- 根据 IPSAS，只要符合捐赠协议的条件且支出按照工作计划发生，特别账户自愿捐款产生的收入被确认。为此进行的调整导致两年期增长 10 万瑞郎。
- 在采用 IPSAS 时，规费产生的收入要递延到该笔规费被认为已挣到时才入账。就国际申请而言，入账时间为最后公布日。在 PCT 申请方面，还确认了应收账款，即申请已经提交，但本组织尚未收到规费。此外，WIPO 还确认了与 FIPOI 供资的安保建筑相关的递延

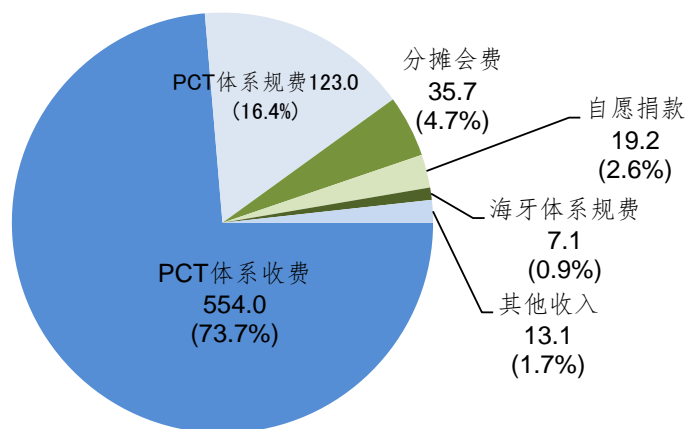
收入。这些调整产生的净影响总额是收入减少 4,420 万瑞郎。这主要是因为（PCT、马德里和海牙体系）规费递延收入余额从截至 2013 年 12 月 31 日的 1.985 亿瑞郎增加到截至 2015 年 12 月 31 日的 2.192 亿瑞郎。在同一时期，PCT 规费应收账款从 6,240 万瑞郎降低到 4,090 万瑞郎。

- 依据 IPSAS 的两年期结算包括办公楼与设备的折旧支出以及无形资产的摊销费，因为这些资产的成本被分摊至其整个使用寿命。两年期的折旧和摊销支出为 2,010 万瑞郎。
- IPSAS 要求，应将工作人员已经赚得、但尚未支付的雇员福利确认为本组织的负债。依据 IPSAS 进行调整使财务报表中确认的总负债与按照 IPSAS 进行负债计算的结果一致，包括由外部精算师的计算结果。在本两年期内，根据 IPSAS 确认的雇员福利负债（离职后健康保险-ASHI、回国补助金和差旅费、累计年假、回籍假、加班和关闭的养恤基金）增加了 2,050 万瑞郎。依照计划和预算，6.0%的计提费用用于提供离职后雇员福利的员额成本。在本两年期内，扣减当期离职后雇员支出（主要是本组织缴纳的退休人员 ASHI 保费）后，该计提费用产生了 1,350 万瑞郎准备金。2015 年底，2.0%的再次计提费用用于两年期的员额成本，由此额外产生了 710 万瑞郎的准备金。因此，为使雇员福利负债与按照 IPSAS 计算的结果一致，所必须的 IPSAS 调整金额为 10 万瑞郎，支出也相应减少。
- 根据 IPSAS，与办公楼建设和完善有关的费用已转化为资本，这使 2014/15 两年期的支出减少 3,650 万瑞郎。同样，根据 IPSAS，特定设备和软件的购置也转化成资本，两年期的支出从而减少了 360 万瑞郎。
- 其他依据 IPSAS 进行的调整涉及投资财产公允价值增加（产生 140 万瑞郎的收入）、分摊会费应收账款的备抵金下降（产生 70 万瑞郎的收入）以及库存下降（产生 50 万瑞郎的支出）。这些调整产生的净影响是两年期结算增加了 160 万瑞郎。

收入

下表为依据 IPSAS，2014/15 两年期的收入分析：

IPSAS 制的 2014/15 年收入构成



由于递延收入和应收账款余额的变动，对收入进行的 IPSAS 调整主要影响到 PCT 体系规费。

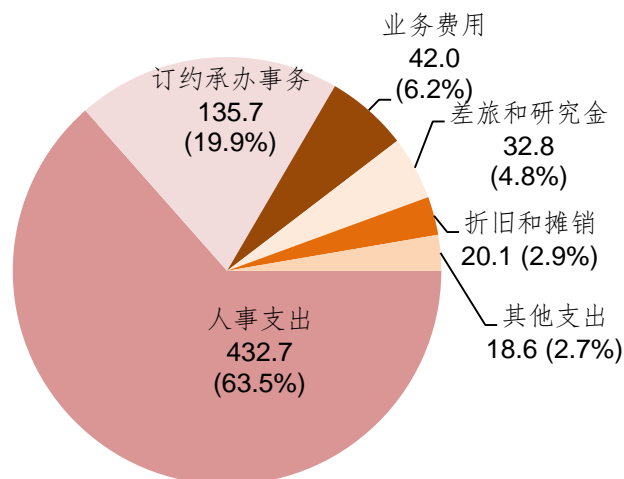
IPSAS 制的 2014/15 两年期收入细分

收入	计划和预算	特别账户	储备金 供资项目	IPSAS调整	总计
	2014/15年	2014/15年	2014/15年 (单位: 千瑞郎)	2014/15年	2014/15年
分摊会费	34,943	-	-	757	35,700
自愿捐款	-	19,108	-	43	19,151
出版物收入	838	-	-	-	838
投资收入	1,692	2	-	1,425	3,119
PCT体系规费	597,224	-	-	-43,256	553,968
马德里体系规费	121,455	-	-	1,583	123,038
海牙体系规费	7,239	-	-	-122	7,117
里斯本体系规费	57	-	-	-	57
收费小计	725,975	-	-	-41,795	684,180
仲裁与调解	2,995	-	-	-	2,995
汇兑损益	2,100	-40	33	-	2,093
计划支助费用	1,831	-	-	-1,831	-
其他/杂项收入	5,349	-	-	-1,302	4,047
收入总计	775,723	19,070	33	-42,703	752,123

支出

下表为依据 IPSAS 的 2014/15 两年期的支出分析:

IPSAS 制的 2014/15 年支出构成



对支出进行的 IPSAS 调整主要为建筑费用的资本化（请注意这影响到若干支出类别，包括建筑、业务费用、人事费用和订约承办事务）以及折旧和摊销。

IPSAS 制的 2014/15 两年期支出细分

支出	计划和预算	特别账户	储备金 供资项目	IPSAS调整	总计
	2014/15年	2014/15年	2014/15年 (单位: 千瑞郎)	2014/15年	2014/15年
人事支出	423,874	4,753	4,836	-803	432,660
实习生和WIPO研究金	5,645	-	159	-	5,804
差旅和研究金	26,059	6,604	116	-25	32,754
订约承办事务	126,739	5,564	4,581	-1,208	135,676
业务费用	46,641	284	29,913	-34,787	42,051
用品与材料	5,049	107	297	-67	5,386
家具与设备	2,184	-	455	-1,565	1,074
折旧和摊销	-	-	-	20,109	20,109
融资成本	6,406	7	-	-48	6,365
计划支助费用	-	1,831	-	-1,831	-
总支出	642,597	19,150	40,357	-20,225	681,879

部门财务执行情况

根据 IPSAS 要求, WIPO 须按本组织各组成部门披露部门收入和开支情况。大多数收入按联盟记入 WIPO 的账目。利息所得收入基于两年期的总现金储备和当期收入在联盟之间分配。支出按计划结算, 然后基于 WIPO 大会在通过 WIPO 的 2014/15 两年期计划和预算时所采纳的方法, 被重新分配给各个联盟。与特别账户相关的收入和开支在财会系统中分别核算。

唯一的部门间费用为各联盟支持特别账户所发生的计划支助费用。根据与提供自愿捐助的捐助方签订的协议所规定的直接支出总额的比例, 计划支助费用被记入特别账户。

2014/15年部门财务执行情况		联盟						
计划	计划名称	会费供资	PCT	马德里	海牙	里斯本	特别账户	总计
(单位: 千瑞郎)								
收入								
	会费	34,943	-	-	-	-	19,108	54,051
	规费	-	597,224	121,455	7,239	57	-	725,975
	利息	99	947	646	-	-	2	1,694
	出版物	81	719	35	3	-	-	838
	其他收入+UPOV	1,786	1,786	2,134	1,787	1,787	-40	9,240
	仲裁	156	1,899	898	36	6	-	2,995
	预算制收入小计	37,065	602,575	125,168	9,065	1,850	19,070	794,793
	储备金供资项目杂项收入	7	7	7	6	6	-	33
	收入的IFSAS调整	548	-44,483	3,120	-110	10	-1,788	-42,703
	收入总计	37,620	558,099	128,295	8,961	1,866	17,282	752,123
支出								
01	专利法	404	4,809	142	-	-	-	5,355
02	商标、工业品外观设计和地理标志	1,039	-	3,375	778	-	-	5,192
03	版权及相关权	12,840	3,028	273	-	-	-	16,141
04	传统知识、传统文化表现形式和遗传资源	5,438	-	-	-	-	-	5,438
05	PCT体系	-	186,154	-	-	-	-	186,154
06	马德里体系和里斯本体系	-	-	53,935	158	1,616	-	55,709
07	仲裁、调解和域名	513	6,263	2,964	119	20	-	9,879
08	发展议程协调	80	2,807	251	-	-	-	3,138
09	非洲、阿拉伯、亚洲和拉丁美洲、拉丁美洲和加勒比国家、联合国	740	26,003	2,324	-	-	-	29,067
10	与欧洲和亚洲部分国家的合作	194	6,845	604	-	-	-	7,643
11	WIPO学院	301	10,601	943	-	-	-	11,845
12	国际分类与标准	526	6,607	300	75	-	-	7,508
13	全球数据库	-	4,458	496	-	-	-	4,954
14	信息和知识获取服务	91	5,530	1,151	84	5	-	6,861
15	知识产权局业务解决方案	305	10,670	966	-	-	-	11,941
16	经济学与统计	125	4,387	391	-	-	-	4,903
17	树立尊重知识产权的风尚	96	3,413	302	-	-	-	3,811
18	知识产权与全球挑战	171	5,998	538	-	-	-	6,707
19	交流	403	14,295	1,262	-	-	-	15,960
20	对外关系、伙伴关系和驻外办事处	282	9,867	887	-	-	-	11,036
21	执行管理	873	13,866	3,438	405	60	-	18,642
22	计划与资源管理	1,141	18,734	6,613	830	79	-	27,397
23	人力资源管理和开发	1,157	18,373	4,552	537	80	-	24,699
24	一般性支持服务	2,179	34,611	8,574	1,009	152	-	46,525
25	信息与通信技术	1,949	35,416	9,343	1,124	137	-	47,969
26	内部监督	212	3,385	838	99	15	-	4,549
27	会务与语文服务	1,677	26,620	6,592	776	117	-	35,782
28	安全与安保	527	8,383	2,080	244	38	-	11,272
29	建筑项目	186	3,037	779	90	15	-	4,107
30	中小企业与创新	139	4,923	441	-	-	-	5,503
31	海牙体系	-	-	-	6,910	-	-	6,910
	预算制支出小计	33,588	479,083	114,354	13,238	2,334	-	642,597
	由储备金供资	4,141	26,974	8,330	874	38	-	40,357
	特别账户	-	-	-	-	-	19,150	19,150
	支出的IFSAS调整	-3,062	-12,979	-2,543	221	6	-1,868	-20,225
	支出总计	34,667	493,078	120,141	14,333	2,378	17,282	681,879
	盈余(赤字)	2,953	65,021	8,154	-5,372	-512	-	70,244

按资金来源开列的财务状况表
截至 2015 年 12 月 31 日
(千瑞郎)

	计划和预算 (经常预算)		特别账户 (自属捐款)		储备金供资项目		IPSAS调整		合并	
	2015年12月31日	2013年12月31日	2015年12月31日	2013年12月31日	2015年12月31日	2013年12月31日	2015年12月31日	2013年12月31日	2015年12月31日	2013年12月31日
资产										
流动资产										
现金和现金等价物	467,623	393,859	21,929	16,057	-	-	-56	-	489,496	409,916
应收账款 (非交换交易)	1,892	2,266	-	-	-	-	-666	411	1,226	2,677
应收账款 (交换交易)	16,176	9,719	136	2	26	7,382	36,230	59,615	52,568	76,718
库存	-	-	-	-	-	-	1,597	2,141	1,597	2,141
其他流动资产	189,646	170,531	-7,718	-1,828	-181,928	-168,703	-	-	-	-
流动资产总额	675,337	576,375	14,347	14,231	-181,902	-161,321	37,105	62,167	544,887	491,452
非流动资产										
设备	-	-	-	-	-	-	2,134	2,324	2,134	2,324
投资资产	3,395	3,395	-	-	-	-	2,815	1,390	6,210	4,785
无形资产	-	-	-	-	-	-	28,981	29,161	28,981	29,161
土地和建筑物	25,415	25,415	-	-	137,419	137,419	217,684	197,273	380,518	360,107
应收账款 (非交换交易)	5,733	6,518	-	-	-	-	-5,435	-6,159	298	359
应收账款 (交换交易)	-	-	-	-	-	-	5,030	3,092	5,030	3,092
其他非流动资产	9,245	9,623	-	-	-	-	-311	-308	8,934	9,315
非流动资产总额	43,788	44,951	-	-	137,419	137,419	250,898	226,773	432,105	409,143
总资产	719,125	621,326	14,347	14,231	-44,483	-23,902	288,003	288,940	976,992	900,595
负债										
流动负债										
应付账款	26,190	20,678	73	88	-4,105	10,482	-56	37	22,102	31,285
雇员福利	-22,062	-19,774	328	222	-55	-54	44,820	37,205	23,031	17,599
应付转账款	66,201	60,679	-	-	-	-	17,959	17,938	84,160	78,617
预收款	33,933	33,383	14,843	12,600	-	-	200,605	183,118	249,381	229,101
一年内到期借款	21,258	5,258	-	-	-	-	-	-	21,258	5,258
准备金	817	1,009	-	-	-	-	-	-	817	1,009
其他流动负债	56,093	54,862	-	-	-	-	-322	-	55,771	54,862
流动负债总额	182,430	156,095	15,244	12,910	-4,160	10,428	263,006	238,298	456,520	417,731
非流动负债										
雇员福利	101,023	77,838	-	-	-	-	47,464	55,089	148,487	132,927
一年后到期借款	88,721	139,237	-	-	-	-	-	-	88,721	139,237
预收款	-	-	-	-	-	-	4,201	1,881	4,201	1,881
非流动负债总额	189,744	217,075	-	-	-	-	51,665	56,970	241,409	274,045
总负债	372,174	373,170	15,244	12,910	-4,160	10,428	314,671	295,268	697,929	691,776
累积盈余	338,609	239,814	-897	1,321	-64,053	-34,330	-41,714	-21,374	231,945	185,431
特别项目储备金	-	-	-	-	23,730	-	-	-	23,730	-
重估储备金盈余	-	-	-	-	-	-	15,046	15,046	15,046	15,046
周转基金	8,342	8,342	-	-	-	-	-	-	8,342	8,342
净资产	346,951	248,156	-897	1,321	-40,323	-34,330	-26,668	-6,328	279,063	208,819

按资金来源开列的财务执行情况表
截至 2015 年 12 月 31 日
(单位: 千瑞郎)

	计划和预算 (经常预算)		特别帐户 (自愿捐款)		准备金供资项目		IPSAS调整		合并		
	2015年	2014年	2015年	2014年	2015年	2014年	2015年	2014年	2015年	2014年	2014/15 两年期 合计
收入											
分摊会费	17,359	17,584	-	-	-	-	442	315	17,801	17,899	35,700
自愿捐款	-	-	9,427	9,681	-	-	828	-785	10,255	8,896	19,151
出版物收入	487	351	-	-	-	-	-	-	487	351	838
投资收入	75	1,617	-	2	-	-	1,425	-	1,500	1,619	3,119
PCT体系规费	302,096	295,128	-	-	-	-	-26,704	-16,552	275,392	278,576	553,968
马德里体系规费	65,873	55,582	-	-	-	-	2,052	-469	67,925	55,113	123,038
海牙体系规费	4,043	3,196	-	-	-	-	-112	-10	3,931	3,186	7,117
里斯本体系规费	17	40	-	-	-	-	-	-	17	40	57
收费小计	372,029	353,946	-	-	-	-	-24,764	-17,031	347,265	336,915	684,180
仲裁与调解	1,508	1,487	-	-	-	-	-	-	1,508	1,487	2,995
汇兑收益	847	1,253	-49	9	18	15	-	-	816	1,277	2,093
计划支助费用	993	838	-	-	-	-	-993	-838	-	-	-
其他/杂项收入	3,744	1,605	-	-	-	-	-1,433	131	2,311	1,736	4,047
杂项小计	5,584	3,696	-49	9	18	15	-2,426	-707	3,127	3,013	6,140
收入总计	397,042	378,681	9,378	9,692	18	15	-24,495	-18,208	381,943	370,180	752,123
支出											
人事支出	215,400	208,474	2,566	2,187	1,153	3,683	-2,853	2,050	216,266	216,394	432,660
实习生和WIPO研究金	3,151	2,494	-	-	-	159	-	-	3,151	2,653	5,804
差旅和研究金	13,775	12,284	3,541	3,063	78	38	-	-25	17,394	15,360	32,754
订约承办事务	67,399	59,340	2,977	2,587	1,813	2,768	-99	-1,109	72,090	63,586	135,676
业务费用	25,639	21,002	152	132	1,696	28,217	-6,287	-28,500	21,200	20,851	42,051
用品与材料	3,527	1,522	42	65	61	236	-47	-20	3,583	1,803	5,386
家具与设备	1,812	372	-	-	332	123	-1,317	-248	827	247	1,074
建筑	-	-	-	-	-	-	-	-	-	-	-
折旧和摊销	-	-	-	-	-	-	11,055	9,054	11,055	9,054	20,109
融资成本	3,103	3,303	4	3	-	-	-	-48	3,107	3,258	6,365
计划支助费用	-	-	993	838	-	-	-993	-838	-	-	-
总支出	333,806	308,791	10,275	8,875	5,133	35,224	-541	-19,684	348,673	333,206	681,879
当年盈余/赤字	63,236	69,890	-897	817	-5,115	-35,209	-23,954	1,476	33,270	36,974	70,244

会费及周转基金

表 10 及表 10 之二根据单一会费制度收缴的会费

确定会费的基准

每一成员国的会费根据 WIPO 成员国会议和 WIPO 管理的特定联盟的主管大会于 2003 年作出的有关单一会费制度的决定而确定（文件 A/39/15，第 166 和 167 段）。

会费的确定

2014/15 两年期的会费金额由 WIPO 成员国大会和 WIPO 管理的各联盟的大会于 2013 年 12 月 12 日批准（文件 A/52/6，第 21 段）。

表 10 2014 年各等级之间的会费总额分布

		一个或多个联盟的成员国 （“联盟国家”）			WIPO 成员国， 但不属于任何联盟的成员 （“非联盟国家”）	
等级	单位	(a) 每一国家 应交数额 瑞郎	(b) 每个等级的 国家数量	(c) (a) x (b) 瑞郎	(d) 每个等级的 国家数量	(e) (a) x (d) 瑞郎
I	25	1 139 475	5	5 697 375	-	-
II	20	-	-	-	-	-
III	15	683 685	6	4 102 110	-	-
IV	10	455 790	7	3 190 530	-	-
IVbis	7.5	341 842	6	2 051 052	-	-
V	5	227 895	-	-	-	-
VI	3	136 737	6	820 422	-	-
VIbis	2	91 158	7	638 106	-	-
VII	1	45 579	6	273 474	-	-
VIII	0.5	22 789	6	136 734	-	-
IX	0.25	11 395	32	364 640	1	11 395
S	0.125	5 697	22	125 334	-	-
Sbis	0.0625	2 849	37	105 413	1	2 849
Ster	0.03125	1 424	39	55 536	6	8 544
			179	17 560 726	8	22 788

等级 国家（2014 年 1 月 1 日起）

I	联盟国家：	法国、德国、日本、联合王国、美利坚合众国
III	联盟国家：	澳大利亚、比利时、意大利、荷兰、瑞典、瑞士
IV	联盟国家：	加拿大、丹麦、芬兰、爱尔兰、挪威、俄罗斯联邦、西班牙
IVbis	联盟国家：	奥地利、中国、墨西哥、葡萄牙、大韩民国、南非
VI	联盟国家：	捷克共和国、希腊、匈牙利、新西兰、波兰、斯洛伐克
VIbis	联盟国家：	阿根廷、巴西、保加利亚、印度、以色列、罗马尼亚、土耳其
VII	联盟国家：	印度尼西亚、伊朗（伊斯兰共和国）、卢森堡、摩纳哥、沙特阿拉伯、斯洛文尼亚
VIII	联盟国家：	克罗地亚、冰岛、列支敦士登、马来西亚、塞尔维亚、前南斯拉夫的马其顿共和国
IX	联盟国家：	阿尔巴尼亚、阿尔及利亚、安道尔、亚美尼亚、阿塞拜疆、白俄罗斯、智利、哥伦比亚、埃及、爱沙尼亚、格鲁吉亚、教廷、哈萨克斯坦、吉尔吉斯斯坦、拉脱维亚、利比亚、立陶宛、黑山、阿曼、秘鲁、菲律宾、卡塔尔、摩尔多瓦共和国、圣马力诺、新加坡、塔吉克斯坦、泰国、土库曼斯坦、乌克兰、阿拉伯联合酋长国、乌兹别克斯坦、委内瑞拉（玻利瓦尔共和国）
	非联盟国家：	科威特

S	联盟国家:	巴林、文莱达鲁萨兰国、哥斯达黎加、古巴、塞浦路斯、多米尼加共和国、厄瓜多尔、加蓬、危地马拉、伊拉克、约旦、黎巴嫩、摩洛哥、尼日利亚、巴基斯坦、巴拿马、斯里兰卡、阿拉伯叙利亚共和国、特立尼达和多巴哥、突尼斯、乌拉圭、越南
Sbis	联盟国家:	安提瓜和巴布达、巴哈马、巴巴多斯、伯利兹、玻利维亚（多民族国）、波斯尼亚和黑塞哥维那、博茨瓦纳、佛得角、喀麦隆、刚过、科特迪瓦、朝鲜民主主义人民共和国、多米尼克、萨尔瓦多、斐济、加纳、格林纳达、圭亚那、洪都拉斯、牙买加、肯尼亚、马耳他、毛里求斯、密克罗尼西亚（联邦）、蒙古、纳米比亚、尼加拉瓜、巴布亚新几内亚、巴拉圭、圣基茨和尼维斯、圣卢西亚、圣文森特和格林纳丁斯、塞舌尔、苏里南、斯威士兰、汤加、津巴布韦
Ster	非联盟国家:	马尔代夫
	联盟国家:	安哥拉、孟加拉国、贝宁、不丹、布基纳法索、布隆迪、柬埔寨、中非共和国、乍得、科摩罗、刚果民主共和国、吉布提、赤道几内亚、冈比亚、几内亚、几内亚比绍、海地、老挝人民民主共和国、莱索托、利比里亚、马达加斯加、马拉维、马里、毛里塔尼亚、莫桑比克、尼泊尔、尼日尔、卢旺达、萨摩亚、圣多美和普林西比、塞内加尔、塞拉利昂、苏丹、多哥、乌干达、坦桑尼亚联合共和国、瓦努阿图、也门、赞比亚
	非联盟国家:	阿富汗、厄立特里亚、埃塞俄比亚、基里巴斯、缅甸、索马里

表 10 之二 2015 年各等级之间的会费总额分布

		一个或多个联盟的成员国 （“联盟国家”）			WIPO 成员国， 但不属于任何联盟的成员 （“非联盟国家”）	
等级	单位	(a) 每一国家 应交数额 瑞郎	(b) 每个等级的 国家数量	(c) (a) x (b) 瑞郎	(d) 每个等级的 国家数量	(e) (a) x (d) 瑞郎
I	25	1 139 475	5	5 697 375	-	-
II	20	-	-	-	-	-
III	15	683 685	5	3 418 425	-	-
IV	10	455 790	8	3 646 320	-	-
IVbis	7.5	341 842	6	2 051 052	-	-
V	5	227 895	-	-	-	-
VI	3	136 737	6	820 422	-	-
VIbis	2	91 158	7	638 106	-	-
VII	1	45 579	6	273 474	-	-
VIII	0.5	22 789	6	136 734	-	-
IX	0.25	11 395	33	376 035	-	-
S	0.125	5 697	22	125 334	-	-
Sbis	0.0625	2 849	38	108 262	1	2 849
Ster	0.03125	1 424	38	54 112	7	9 968
			180	17 345 651	8	12 817

等级 （2015 年 1 月 1 日起）

I	联盟国家:	法国、德国、日本、联合王国、美利坚合众国
III	联盟国家:	澳大利亚、意大利、荷兰、瑞典、瑞士
IV	联盟国家:	比利时、加拿大、丹麦、芬兰、爱尔兰、挪威、俄罗斯联邦、西班牙
IVbis	联盟国家:	奥地利、中国、墨西哥、葡萄牙、大韩民国、南非
VI	联盟国家:	捷克共和国、希腊、匈牙利、新西兰、波兰、斯洛伐克
VIbis	联盟国家:	阿根廷、巴西、保加利亚、印度、以色列、罗马尼亚、土耳其
VII	联盟国家:	印度尼西亚、伊朗（伊斯兰共和国）、卢森堡、摩纳哥、沙特阿拉伯、斯洛文尼亚
VIII	联盟国家:	克罗地亚、冰岛、列支敦士登、马来西亚、塞尔维亚、前南斯拉夫的马其顿共和国

IX	联盟国家:	阿尔巴尼亚、阿尔及利亚、安道尔、亚美尼亚、阿塞拜疆、白俄罗斯、智利、哥伦比亚、埃及、爱沙尼亚、格鲁吉亚、教廷、哈萨克斯坦、科威特、吉尔吉斯斯坦、拉脱维亚、利比亚、立陶宛、黑山、阿曼、秘鲁、菲律宾、卡塔尔、摩尔多瓦共和国、圣马力诺、新加坡、塔吉克斯坦、泰国、土库曼斯坦、乌克兰、阿拉伯联合酋长国、乌兹别克斯坦、委内瑞拉（玻利瓦尔共和国）
S	联盟国家:	巴林、文莱达鲁萨兰国、哥斯达黎加、古巴、塞浦路斯、多米尼加共和国、厄瓜多尔、加蓬、危地马拉、伊拉克、约旦、黎巴嫩、摩洛哥、尼日利亚、巴基斯坦、巴拿马、斯里兰卡、阿拉伯叙利亚共和国、特立尼达和多巴哥、突尼斯、乌拉圭、越南
Sbis	联盟国家:	安提瓜和巴布达、巴哈马、巴巴多斯、伯利兹、玻利维亚（多民族国）、波斯尼亚和黑塞哥维那、博茨瓦纳、佛得角、喀麦隆、刚果、科特迪瓦、朝鲜民主主义人民共和国、多米尼克、萨尔瓦多、斐济、加纳、格林纳达、圭亚那、洪都拉斯、牙买加、肯尼亚、马耳他、毛里求斯、密克罗尼西亚（联邦）、蒙古、纳米比亚、尼加拉瓜、巴布亚新几内亚、巴拉圭、圣基茨和尼维斯、圣卢西亚、圣文森特和格林纳丁斯、萨摩亚、塞舌尔、苏里南、斯威士兰、汤加、津巴布韦
Ster	非联盟国家:	马尔代夫
	联盟国家:	安哥拉、孟加拉国、贝宁、不丹、布基纳法索、布隆迪、柬埔寨、中非共和国、乍得、科摩罗、刚果民主共和国、吉布提、赤道几内亚、冈比亚、几内亚、几内亚比绍、海地、老挝人民民主共和国、莱索托、利比里亚、马达加斯加、马拉维、马里、毛里塔尼亚、莫桑比克、尼泊尔、尼日尔、卢旺达、圣多美和普林西比、塞内加尔、塞拉利昂、苏丹、多哥、乌干达、坦桑尼亚联合共和国、瓦努阿图、也门、赞比亚
	非联盟国家:	阿富汗、厄立特里亚、埃塞俄比亚、基里巴斯、缅甸、索马里、图瓦卢

截至 2015 年 12 月 31 日的欠缴会费，以及设有特别（冻结）账户的最不发达国家（LDC）的会费拖欠情况

国家	单一会费/ 联盟/ WIPO**	无拖欠/拖欠年份	拖欠总额 (单位: 瑞郎)	
阿富汗	单一	14+15		2 848
阿尔巴尼亚		无拖欠		
阿尔及利亚		无拖欠		
安道尔		无拖欠		
安哥拉		无拖欠		
安提瓜和巴布达		无拖欠		
阿根廷	单一	15*		32 559
亚美尼亚		无拖欠		
澳大利亚		无拖欠		
奥地利		无拖欠		
阿塞拜疆		无拖欠		
巴哈马		无拖欠		
巴林		无拖欠		
孟加拉国		无拖欠		
巴巴多斯		无拖欠		
白俄罗斯		无拖欠		
比利时		无拖欠		
伯利兹		无拖欠		
贝宁		无拖欠		
不丹		无拖欠		
玻利维亚（多民族国）	单一	08+09+10+11+12+13+14+15		22 792
波斯尼亚和黑塞哥维那		无拖欠		
博茨瓦纳		无拖欠		
巴西	单一	15*		91 158
文莱达鲁萨兰国		无拖欠		
保加利亚		无拖欠		
布基纳法索	巴黎冻结	78+79+80+81+82+83+84+85+86+87 +88+89	214 738	348 066
	伯尔尼冻结	77*+78+79+80+81+82+83+84+85+86 +87+88+89	133 328	
布隆迪	单一	94+95+96+97+98+99+00+01+02+03+04 +05+06+07+08+09+10+11+12+13+14+15	33 179	261 193
	巴黎	90+91+92+93	13 276	
	巴黎冻结	78+79+80+81+82+83+84+85+86+87+88 +89	214 738	
佛得角	单一	15*		2 287
柬埔寨		无拖欠		
喀麦隆		无拖欠		
加拿大		无拖欠		
中非共和国	单一	94+95+96+97+98+99+00+01+02+03+04 +05+06+07+08+09+10+11+12+13+14+15	33 179	442 282
	巴黎	90+91+92+93	13 276	
	巴黎冻结	76*+77+78+79+80+81+82+83+84+85+86 +87+ 88+89	273 509	
	伯尔尼	90+91+92+93	7 460	
	伯尔尼冻结	80*+81+82+83+84+85+86+87+88+89	114 858	

国家	单一会费/ 联盟/ WIPO**	无拖欠/拖欠年份	拖欠总额 (单位: 瑞郎)	
乍得	单一	94+95+96+97+98+99+00+01+02+03+04 +05+06+07+08+09+10+11+12+13+14+15	33 179	461 259
	巴黎	90+91+92+93	13 276	
	巴黎冻结	71+72+73+74+75+76+77+78+79+80+81 +82+83+84+85+86+87+88+89	250 957	
	伯尔尼	90+91+92+93	7 460	
	伯尔尼冻结	72+73+74+75+76+77+78+79+80+81+82 +83+84+85+86+87+88+89	156 387	
智利		无拖欠		
中国		无拖欠		
哥伦比亚		无拖欠		
科摩罗	单一	06+07+08+09+10+11+12+13+14+15		14 240
刚果		无拖欠		
哥斯达黎加		无拖欠		
科特迪瓦		无拖欠		
克罗地亚		无拖欠		
古巴		无拖欠		
塞浦路斯		无拖欠		
捷克共和国		无拖欠		
朝鲜民主主义人民共和国		无拖欠		
刚果民主共和国	单一	94+95+96+97+98+99+00+01+02+03+04 +05+06+07+08+09+10+11+12+13+14+15	33 179	1 084 679
	巴黎	90+91+92+93	159 959	
	巴黎冻结	81*+82+83+84+85+86+87+88+89	500 200	
	伯尔尼	90+91+92+93	90 326	
	伯尔尼冻结	81*+82+83+84+85+86+87+88+89	301 015	
丹麦		无拖欠		
吉布提	单一	12+13+14+15		5 696
多米尼克	单一	10+11+12+13+14+15		17 094
多米尼加共和国	单一	94+95+96+97+98+99+00+01+02+03+04 +05+06+07+08+09+10+11+12+13+14+15	109 793	1 036 045
	巴黎	71*+72+73+74+75+76 +77+78+79+80+81+82+83+84+85+86 +87+88+89+90+91+92+93	926 252	
厄瓜多尔		无拖欠		
埃及		无拖欠		
萨尔瓦多		无拖欠		
赤道几内亚	单一	12+13+14+15		5 696
厄立特里亚		无拖欠		
爱沙尼亚		无拖欠		
埃塞俄比亚		无拖欠		
斐济		无拖欠		
芬兰		无拖欠		
法国		无拖欠		
加蓬		无拖欠		
冈比亚	单一	14+15	2 848	58 098
	WIPO 冻结	83+84+85+86+87+88+89	55 250	
格鲁吉亚		无拖欠		
德国		无拖欠		
加纳		无拖欠		
希腊		无拖欠		
格林纳达	单一	10+11+12+13+14+15		17 094
危地马拉	单一	15*		2 030

国家	单一会费/ 联盟/ WIPO**	无拖欠/拖欠年份	拖欠总额 (单位: 瑞郎)	
几内亚	单一	94+95+96+97+98+99+00+01+02+03+04 +05+06+07+08+09+10+11+12+13+14+15	33 179	283 987
	巴黎	90+91+92+93	13 276	
	巴黎冻结	83+84+85+86+87+88+89	148 779	
	伯尔尼	90+91+92+93	7 460	
	伯尔尼冻结	83*+84+85+86+87+88+89	81 293	
几内亚比绍	单一	94+95+96+97+98+99+00+01+02+03+04 +05+06+07+08+09+10+11+12+13+14+15	33 179	73 526
	巴黎	90+91+92+93	13 276	
	巴黎冻结	89	23 213	
	伯尔尼	92+93	3 858	
圭亚那		无拖欠		
海地		无拖欠		
教廷		无拖欠		
洪都拉斯	单一	15*		331
匈牙利		无拖欠		
冰岛		无拖欠		
印度		无拖欠		
印度尼西亚		无拖欠		
伊朗 (伊斯兰共和国)		无拖欠		
伊拉克	单一	15		5 697
爱尔兰		无拖欠		
以色列		无拖欠		
意大利		无拖欠		
牙买加		无拖欠		
日本		无拖欠		
约旦		无拖欠		
哈萨克斯坦		无拖欠		
肯尼亚		无拖欠		
基里巴斯		无拖欠		
科威特		无拖欠		
吉尔吉斯斯坦		无拖欠		
老挝人民民主共和国		无拖欠		
拉脱维亚		无拖欠		
黎巴嫩 ¹	单一	94+95+96+97+98+99+00+01+02+03+04 +05+06+13+14+15	57 824	132 631
	巴黎	91*+92+93	20 499	
	伯尔尼	91+92+93	51 102	
	尼斯	91+92+93	3 206	
莱索托		无拖欠		
利比里亚		无拖欠		
利比亚	单一	13*+14+15		29 790
列支敦士登		无拖欠		
立陶宛		无拖欠		
卢森堡		无拖欠		
马达加斯加		无拖欠		
马拉维	单一	15		1 424
马来西亚		无拖欠		

¹ 2006年7月为结算巴黎、伯尔尼和尼斯联盟以及单一会费制下相应的欠缴会费确定了分期十年结清的付款时间表。

国家	单一会费/ 联盟/ WIPO**	无拖欠/拖欠年份	拖欠总额 (单位: 瑞郎)	
马尔代夫		无拖欠		
马里	单一 巴黎冻结 伯尔尼冻结	15* 84+85+86+87+88+89 76*+77+78+79+80+81+82+83+84+85+86 +87+88+89	880 132 377 163 926	297 183
马耳他		无拖欠		
毛里塔尼亚	单一 巴黎 巴黎冻结 伯尔尼 伯尔尼冻结	94+95+96+97+98+99+00+01+02+03+04 +05+06+07+08+09+10+11+12+13+14+15 90+91+92+93 77*+78+79+80+81+82+83+84+85+86+ 87+88+89 90+91+92+93 74+75+76+77+78+79+80+81+82+83+84 +85+86+87+ 88+89	33 179 13 276 219 120 7 460 150 618	423 653
毛里求斯		无拖欠		
墨西哥		无拖欠		
密克罗尼西亚 (联邦)	单一	05*+06+07+08+09+10+11+12+13+14+15		28 743
摩纳哥		无拖欠		
蒙古		无拖欠		
黑山		无拖欠		
摩洛哥		无拖欠		
莫桑比克		无拖欠		
缅甸		无拖欠		
纳米比亚		无拖欠		
尼泊尔		无拖欠		
荷兰		无拖欠		
新西兰		无拖欠		
尼加拉瓜		无拖欠		
尼日尔	单一 巴黎 巴黎冻结 伯尔尼 伯尔尼冻结	94+95+96+97+98+99+00+01+02+03+04 +05+06+07+08+09+10+11+12+13+14+15 91+92+93 81+82+83+84+85+86+87+88+89 90*+91+92+93 80*+81+82+83+84+85+86+87+88+89	33 179 10 120 179 097 7 165 109 915	339 476
尼日利亚	单一 巴黎	94+95+96+97+98+99+00+01+02+03+04 +05+06+07+08+09+10+11+12+13+14+15 92*+93	330 280 160 629	490 909
挪威		无拖欠		
阿曼		无拖欠		
巴基斯坦		无拖欠		
巴拿马	单一	15*		464
巴布亚新几内亚		无拖欠		
巴拉圭		无拖欠		
秘鲁		无拖欠		
菲律宾		无拖欠		
波兰		无拖欠		
葡萄牙		无拖欠		
卡塔尔		无拖欠		
大韩民国		无拖欠		
摩尔多瓦共和国		无拖欠		
罗马尼亚		无拖欠		

国家	单一会费/ 联盟/ WIPO**	无拖欠/拖欠年份	拖欠总额 (单位: 瑞郎)	
俄罗斯联邦	单一	15*		16,095
卢旺达		无拖欠		
圣基茨和尼维斯		无拖欠		
圣卢西亚		无拖欠		
圣文森特和格林纳丁斯	单一	15		2 849
萨摩亚		无拖欠		
圣马力诺		无拖欠		
圣多美和普林西比		无拖欠		
沙特阿拉伯		无拖欠		
塞内加尔		无拖欠		
塞尔维亚	巴黎 伯尔尼 尼斯 洛迦诺	93* 91+92+93 93 93	79 996 135 984 6 447 2 247	224 674
塞舌尔		无拖欠		
塞拉利昂		无拖欠		
新加坡		无拖欠		
斯洛伐克		无拖欠		
斯洛文尼亚		无拖欠		
索马里	单一 WIPO WIPO 冻结	94+95+96+97+98+99+00+01+02+03+04 +05+06+07+08+09+10+11+12+13+14+15 90+91+92+93 83+84+85+86+87+88+89	33 179 4 452 55 250	92 881
南非		无拖欠		
西班牙		无拖欠		
斯里兰卡		无拖欠		
苏丹		无拖欠		
苏里南		无拖欠		
斯威士兰		无拖欠		
瑞典		无拖欠		
瑞士		无拖欠		
阿拉伯叙利亚共和国		无拖欠		
塔吉克斯坦		无拖欠		
泰国		无拖欠		
前南斯拉夫的马其顿共和国		无拖欠		
多哥	单一 巴黎冻结 伯尔尼冻结	02*+03+04 +05+06+07+08+09+10+11+12+13+14+15 84+85+86+87+88+89 83*+84+85+86+87+88+89	19 352 132 377 87 785	239 514
汤加		无拖欠		
特立尼达和多巴哥		无拖欠		
突尼斯		无拖欠		
土耳其		无拖欠		
土库曼斯坦		无拖欠		
图瓦卢	单一	15		1,424
乌干达	单一 巴黎冻结	15 83*+84 +85+86+87+88+89	1 424 140 372	141 796
乌克兰		无拖欠		
阿拉伯联合酋长国		无拖欠		
联合国		无拖欠		

国家	单一会费/ 联盟/ WIPO**	无拖欠/拖欠年份	拖欠总额 (单位: 瑞郎)	
坦桑尼亚联合共和国	巴黎冻结	87*+88+89		59 941
美利坚合众国	单一	15*		740 658
乌拉圭		无拖欠		
乌兹别克斯坦		无拖欠		
瓦努阿图		无拖欠		
委内瑞拉 (玻利瓦尔共和国)	单一	13*+14+15		24 145
越南		无拖欠		
也门	单一	14+15	2 848	
	WIPO 冻结	87*+88+89	19 142	21 990
赞比亚		无拖欠		
津巴布韦	单一	14*+15		3 353
总计包括:				
欠缴费				3 664 065
设有特别 (冻结) 账户的最不发达国家 (LDC) 的欠缴费				<u>3 918 185</u>
			总计	7 582 250

* 部分缴纳

** 直至 1993 年, 会费金额是按照巴黎、伯尔尼、IPC、尼斯、洛迦诺和维也纳联盟缴纳的。从 1994 年起, 开始按照单一会费制缴纳。根据 1991 年巴黎联盟大会和伯尔尼联盟大会以及 WIPO 会议作出的决定, 凡最不发达国家在 1990 年以前各年度拖欠的会费金额被置于一个特别账户中, 其中的金额于 1989 年 12 月 31 日予以冻结。这些金额分别被称为“巴黎冻结”、“伯尔尼冻结”和“WIPO 冻结”。

欠缴费总额

(设有特别 (冻结) 账号的最不发达国家 1990 年之前的会费拖欠除外)

	拖欠数额 (单位: 瑞郎)
巴黎联盟	1 437 111
伯尔尼联盟	318 275
尼斯联盟	9 653
洛迦诺联盟	2 247
WIPO 公约	4 452
单一会费	1 892 327
总计	3 664 065

设有特别 (冻结) 账户的最不发达国家 (LDC) 的欠缴费

	拖欠数额 (单位: 瑞郎)
巴黎联盟 (冻结)	2 489 418
伯尔尼联盟 (冻结)	1 299 125
WIPO 公约 (冻结)	129 642
总计	3 918 185

表 11 预缴会费

	单位：瑞郎
截至 2015 年 12 月 31 日已经收到的 2016 年会费	
安哥拉	1 424
澳大利亚	592 685
白俄罗斯	10 768
不丹	1 424
保加利亚	91 158
喀麦隆	2 849
刚果	2 849
科特迪瓦	164
捷克共和国	136 737
丹麦	20 000
厄瓜多尔	4 268
萨尔瓦多	2 849
加蓬	1 640
圭亚那	195
意大利	39 309
约旦	2 410
荷兰	4 647
菲律宾	42
波兰	903
圣基茨和尼维斯	2 849
苏里南	2 849
斯威士兰	2 849
瑞士	609 685
泰国	11 395
乌拉圭	5 697
乌兹别克斯坦	11 395
总计	1 563 040
收到的 2017 年及之后的会费	
安哥拉	41 512
喀麦隆	23 421
刚果	26 327
苏里南	167 385
斯威士兰	2 849
瑞士	74 000
小计	335 494
合计	1 898 534

表 12 截至 2015 年 12 月 31 日的周转基金

国家	联盟	发票总额 (单位: 瑞郎)	欠缴数额, 如适用 (单位: 瑞郎)
阿尔及利亚	巴黎	22 533	
	尼斯	1 412	
	马德里	25 400	
阿根廷	巴黎	66 895	
	伯尔尼	29 148	
澳大利亚	巴黎	112 661	
	伯尔尼	43 722	
	IPC	43 463	
	尼斯	7 058	
	PCT	91 000	
奥地利	巴黎	75 110	
	伯尔尼	8 744	
	IPC	28 977	
	尼斯	4 707	
	PCT	19 250	
	马德里	84 800	
巴哈马	巴黎	7 508	
	伯尔尼	2 915	
巴巴多斯	巴黎	1 882	
比利时	巴黎	112 661	
	伯尔尼	43 722	
	IPC	43 463	
	尼斯	7 058	
	PCT	9 800	
	马德里	127 200	
	海牙	28 261	
贝宁	巴黎	7 508	
	伯尔尼	2 915	
	尼斯	470	
巴西	巴黎	93 593	
	伯尔尼	43 722	
	IPC	15 283	
	PCT	4 200	
保加利亚	巴黎	22 533	
	伯尔尼	8 744	
	PCT	200	
布基纳法索	巴黎	7 508	
	伯尔尼	2 915	
布隆迪	巴黎	7 508	7 508
喀麦隆	巴黎	7 508	
	伯尔尼	8 744	
加拿大	巴黎	112 661	
	伯尔尼	43 722	
中非共和国	巴黎	7 508	943
	伯尔尼	2 915	
乍得	巴黎	7 508	6 377
	伯尔尼	2 915	1 980
智利	伯尔尼	8 744	
中国	巴黎	28 250	

国家	联盟	发票总额 (单位: 瑞郎)	欠缴数额, 如适用 (单位: 瑞郎)
刚果	巴黎	7 508	
	伯尔尼	2 915	
哥斯达黎加	伯尔尼	2 915	
科特迪瓦	巴黎	7 508	
	伯尔尼	8 744	
古巴	巴黎	22 533	
塞浦路斯	巴黎	16 831	
	伯尔尼	8 744	
捷克共和国	巴黎	50 073	
	伯尔尼	19 432	
	IPC	19 318	
	尼斯	3 138	
	洛迦诺	910	
	马德里	56 533	
朝鲜民主主义人民共和国	巴黎	7 508	
刚果民主共和国	巴黎	22 533	14 057
	伯尔尼	8 744	1 727
丹麦	巴黎	75 110	
	伯尔尼	29 148	
	IPC	28 977	
	尼斯	4 707	
	洛迦诺	1 364	
	PCT	41 000	
多米尼加共和国	巴黎	22 533	
埃及	巴黎	22 533	
	伯尔尼	2 915	
	IPC	6 701	
	马德里	25 400	
	海牙	5 652	
斐济	伯尔尼	2 915	
芬兰	巴黎	75 110	
	伯尔尼	29 148	
	IPC	28 977	
	尼斯	4 707	
	洛迦诺	1 364	
	PCT	34 200	
法国	巴黎	187 765	
	伯尔尼	72 871	
	IPC	72 435	
	尼斯	11 764	
	洛迦诺	3 409	
	PCT	110 700	
	马德里	211 800	
	海牙	47 102	
加蓬	巴黎	7 508	
	伯尔尼	2 915	
德国	巴黎	300 426	
	伯尔尼	102 019	
	IPC	105 871	
	尼斯	18 822	
	洛迦诺	2 045	
	PCT	222 900	

国家	联盟	发票总额 (单位: 瑞郎)	欠缴数额, 如适用 (单位: 瑞郎)
	马德里	339 000	
	海牙	75 363	
加纳	巴黎	7 508	
希腊	巴黎	37 556	
	伯尔尼	8 744	
几内亚	巴黎	7 508	7 508
	伯尔尼	2 915	2 915
海地	巴黎	14 903	
教廷	巴黎	7 508	
	伯尔尼	2 915	
	海牙	1 884	
匈牙利	巴黎	37 556	
	伯尔尼	8 744	
	尼斯	2 354	
	洛迦诺	681	
	PCT	22 150	
	马德里	42 200	
冰岛	巴黎	16 831	
	伯尔尼	8 744	
印度	伯尔尼	29 148	
印度尼西亚	巴黎	22 533	
	海牙	5 652	
伊朗 (伊斯兰共和国)	巴黎	22 533	
伊拉克	巴黎	22 533	
爱尔兰	巴黎	75 110	
	伯尔尼	29 148	
	IPC	28 977	
	尼斯	4 707	
	洛迦诺	1 364	
以色列	巴黎	22 533	
	伯尔尼	8 744	
	IPC	8 691	
	尼斯	1 412	
意大利	巴黎	112 661	
	伯尔尼	43 722	
	IPC	43 463	
	尼斯	7 058	
	洛迦诺	3 409	
	PCT	16 500	
	马德里	127 200	
日本	巴黎	187 765	
	伯尔尼	58 296	
	IPC	72 435	
	PCT	194 600	
约旦	巴黎	7 508	
肯尼亚	巴黎	22 533	
黎巴嫩	巴黎	20 646	
	伯尔尼	8 744	
	尼斯	1 412	
利比亚	巴黎	22 533	
	伯尔尼	8 744	

国家	联盟	发票总额 (单位: 瑞郎)	欠缴数额, 如适用 (单位: 瑞郎)
列支敦士登	巴黎	7 508	
	伯尔尼	2 915	
	尼斯	470	
	PCT	1 500	
	马德里	8 400	
	海牙	1 884	
卢森堡	巴黎	7 508	
	伯尔尼	2 915	
	IPC	2 895	
	尼斯	470	
	PCT	650	
	马德里	8 400	
马达加斯加	巴黎	7 508	
	伯尔尼	8 744	
马拉维	巴黎	7 508	
马里	巴黎	3 812	
	伯尔尼	2 915	
马耳他	巴黎	7 508	
	伯尔尼	2 915	
毛里塔尼亚	巴黎	7 508	384
	伯尔尼	2 915	
	PCT	50	
毛里求斯	巴黎	7 508	
墨西哥	巴黎	75 110	
	伯尔尼	29 148	
摩纳哥	巴黎	7 508	
	伯尔尼	2 915	
	IPC	2 895	
	尼斯	470	
	PCT	200	
	马德里	8 400	
蒙古	巴黎	1 882	
	海牙	1 884	
摩洛哥	巴黎	22 533	
	伯尔尼	8 744	
	尼斯	1 412	
	马德里	25 400	
	海牙	5 652	
荷兰	巴黎	112 661	
	伯尔尼	43 722	
	IPC	43 463	
	尼斯	7 058	
	洛迦诺	2 903	
	PCT	20 350	
	马德里	127 200	
海牙	28 261		
新西兰	巴黎	37 556	
	伯尔尼	14 574	
尼日尔	巴黎	7 508	
	伯尔尼	2 915	
尼日利亚	巴黎	22 533	

国家	联盟	发票总额 (单位: 瑞郎)	欠缴数额, 如适用 (单位: 瑞郎)
挪威	巴黎	75 110	
	伯尔尼	29 148	
	IPC	28 977	
	尼斯	4 707	
	洛迦诺	1 364	
	PCT	21 750	
巴基斯坦	伯尔尼	8 744	
菲律宾	巴黎	22 533	
	伯尔尼	8 744	
波兰	巴黎	37 556	
	伯尔尼	8 744	
葡萄牙	巴黎	75 110	
	伯尔尼	14 574	
	IPC	28 977	
	马德里	84 800	
	尼斯	4 707	
大韩民国	巴黎	22 533	
	PCT	3 700	
罗马尼亚	巴黎	33 788	
	伯尔尼	8 744	
	PCT	550	
	马德里	84 800	
俄罗斯联邦	巴黎	187 765	
	IPC	72 435	
	尼斯	11 764	
	洛迦诺	3 409	
	PCT	24 750	
	马德里	211 800	
卢旺达	巴黎	2 849	
圣马力诺	巴黎	22 533	
	马德里	25 400	
塞内加尔	巴黎	7 508	
	伯尔尼	8 744	
塞尔维亚和黑山	巴黎	29 927	
	伯尔尼	14 574	
	尼斯	2 354	
	洛迦诺	1 364	
	马德里	84 800	
斯洛伐克	巴黎	25 037	
	伯尔尼	9 716	
	IPC	9 659	
	尼斯	1 569	
	洛迦诺	454	
	马德里	28 267	
南非	巴黎	75 110	
	伯尔尼	29 148	
西班牙	巴黎	75 110	
	伯尔尼	58 296	
	IPC	28 977	
	尼斯	4 707	
	洛迦诺	1 364	
	马德里	84 800	

国家	联盟	发票总额 (单位: 瑞郎)	欠缴数额, 如适用 (单位: 瑞郎)
	海牙	18 840	
斯里兰卡	巴黎 伯尔尼 PCT	7 508 2 915 300	
苏丹	巴黎	2 849	
苏里南	巴黎 伯尔尼 IPC 尼斯 海牙	7 508 2 915 2 895 470 1 884	
瑞典	巴黎 伯尔尼 IPC 尼斯 洛迦诺 PCT	112 661 43 722 43 463 7 058 2 045 162 800	
瑞士	巴黎 伯尔尼 IPC 尼斯 洛迦诺 PCT 马德里 海牙	112 661 43 722 43 463 7 058 2 045 74 000 127 200 28 261	
阿拉伯叙利亚共和国	巴黎	22 533	
泰国	伯尔尼	2 915	
多哥	巴黎 伯尔尼	7 508 2 915	
特立尼达和多巴哥	巴黎	22 533	
突尼斯	巴黎 伯尔尼 尼斯 马德里 海牙	22 533 8 744 1 412 25 400 5 652	
土耳其	巴黎 伯尔尼	22 533 8 744	
乌干达	巴黎	7 508	
联合王国	巴黎 伯尔尼 IPC 尼斯 PCT	187 765 72 871 72 435 11 764 168 000	
坦桑尼亚联合共和国	巴黎	14 903	
美利坚合众国	巴黎 IPC 尼斯 PCT	187 765 72 435 11 764 754 900	
乌拉圭	巴黎 伯尔尼	7 508 2 915	
委内瑞拉(玻利瓦尔共和国)	伯尔尼	14 574	

国家	联盟	发票总额 (单位: 瑞郎)	欠缴数额, 如适用 (单位: 瑞郎)
越南	巴黎	7 508	
	马德里	25 400	
	海牙	1 884	
赞比亚	巴黎	7 508	
津巴布韦	巴黎	7 508	
	伯尔尼	2 915	
总计		10 749 494	43 399

周转基金总计

联盟	数额 (单位: 瑞郎)	截至 2015 年 12 月 31 日的 发票数额*	参考文件
巴黎 ¹	-	2 000 000.00	AB/VII/23, 第 301 和 302 段
	1 592 894.11	2 000 000.00	P/A/VIII/3, 第 11(i)段
伯尔尼	1 300 000.00	1 300 000.00	AB/VII/23, 第 301 和 302 段
IPC	1 000 000.00	1 000 000.00	AB/XVI/23, 第 178 段
尼斯	160 000.00	160 000.00	AB/VII/23, 第 301 和 302 段
洛迦诺 ²	29 494.00	30 000.00	AB/IV/35, 第 152 段
PCT	2 000 000.00	2 000 000.00	PCT/A/X/3, 第 13(i)段
马德里	2 000 000.00	2 000 000.00	AB/X/32, 第 39.xxi.段
海牙	260 000.00	260 000.00	AB/VII/23, 第 301 和 302 段
总计	8 342 388.11		

* 历史数额

欠缴的周转基金总计

联盟	数额 (单位: 瑞郎)
巴黎联盟	36 777
伯尔尼联盟	6 622
总计	43 399

¹ 巴黎联盟周转基金于 1978 年成立, 设定为 2,000,000 瑞郎 (文件 AB/VII/23, 第 301 段和 302 段)。由于该联盟大会已决定利用周转基金支付因修订《巴黎公约》而召开的外交会议所产生的意外费用 (1980 年、1981 年、1982 年和 1984 年会议, 以及 1984 年至 1987 年间举行的准备会议和磋商会议), 并于 1983 年决定将周转基金重新定为 2,000,000 瑞郎 (文件 P/A/VIII/3, 第 11.i 段)。因此, 截至 2015 年 12 月 31 日的巴黎联盟周转基金为 1,592,894.11 瑞郎。

² 洛迦诺联盟周转基金设立于 1973 年, 设定为 30,000 瑞郎 (文件 AB/IV/35, 第 152 段)。在荷兰加入以及美利坚合众国退出该联盟之后, 截至 2015 年 12 月 31 日, 洛迦诺联盟的周转基金为 29,494 瑞郎。

马德里和海牙分配情况

马德里联盟—附加费—2014 年

收到的费用

2014 年，WIPO 依据 2008 年 9 月 1 日起生效的规费表[《马德里协定》第 8 条第(2)款(b)项和《马德里协定有关议定书》第 8 条第(2)款第(ii)项]，收取了 3,135,800 瑞郎的注册和续展附加费。

分配

根据《商标国际注册马德里协定及该协定有关议定书的共同实施细则》第 37 条，协定和议定书第 8 条第(5)款和第(6)款中所述的用于计算协定缔约国以及（视情况）议定书缔约国获得所分配的附加费和补充费的系数如下：

- 系数 1, 未进行以下所列任何审查的缔约方；
- 系数 2, 仅进行驳回绝对理由审查的缔约方；
- 系数 3, 对于因第三方提出异议而亦进行在先权审查的缔约方；
- 系数 4, 依职权进行在先权审查的缔约方；
以及依职权进行在先权检索并指明最重要的在先权的缔约方。

按系数开列，WIPO 对超过 3 类以上每类商品和服务收取 100 瑞郎的附加费的注册或续展中所包括的指定数量如下：

- 系数 1, 1,018 安提瓜和巴布达
- 系数 2, 26,658 意大利、列支敦士登、摩纳哥、圣马丁（荷兰王国）
- 系数 3, 98,435 奥地利、比荷卢、克罗地亚、法国、德国、拉脱维亚、莱索托、立陶宛、圣马力诺、斯洛文尼亚、瑞士、前南斯拉夫的马其顿共和国
- 系数 4, 224,149 阿尔巴尼亚、阿尔及利亚、亚美尼亚、阿塞拜疆、白俄罗斯、不丹、波斯尼亚和黑塞哥维那、博茨瓦纳、保加利亚、中国、古巴、塞浦路斯、捷克共和国、朝鲜民主主义人民共和国、埃及、匈牙利、伊朗（伊斯兰共和国）、哈萨克斯坦、肯尼亚、吉尔吉斯斯坦、利比里亚、马达加斯加、蒙古、黑山、摩洛哥、莫桑比克、纳米比亚、波兰、葡萄牙、摩尔多瓦共和国、罗马尼亚、俄罗斯联邦、卢旺达、圣多美和普林西比、塞尔维亚、塞拉利昂、斯洛伐克、西班牙、苏丹、斯威士兰、阿拉伯叙利亚共和国、塔吉克斯坦、乌克兰、越南、赞比亚。

所收到的 3,135,800 瑞郎必须除以 $1,246,235 [1,018 + (26,658 \times 2) 53,316 + (98,435 \times 3) 295,305 + (224,149 \times 4) 896,596]$ 。由此得出申请保护的每件商标应得的金额：每个系数点为 2.516218850 瑞郎 $[3,135,800 : 1,246,235]$ ，则各系数对应的金额分别为：

- 系数 1, 2.51621885 瑞郎
- 系数 2, 5.03243770 瑞郎
- 系数 3, 7.54865655 瑞郎
- 系数 4, 10.06487540 瑞郎

¹ 自 2013 年 8 月 17 日起

因此，附加费的分配情况如下：

国家	指定数	每件指定应得数额	合计（瑞郎）
阿尔巴尼亚	3,550	10.06487540	35,730
阿尔及利亚	4,669	10.06487540	46,993
安提瓜和巴布达	1,018	2.51621885	2,562
亚美尼亚	3,298	10.06487540	33,194
奥地利	12,373	7.54865655	93,400
阿塞拜疆	4,610	10.06487540	46,399
白俄罗斯	7,437	10.06487540	74,852
比荷卢	11,562	7.54865655	87,278
不丹	927	10.06487540	9,330
波斯尼亚和黑塞哥维那	6,060	10.06487540	60,993
博茨瓦纳	689	10.06487540	6,935
保加利亚	5,041	10.06487540	50,737
中国	14,168	10.06487540	142,599
克罗地亚	7,010	7.54865655	52,916
古巴	2,075	10.06487540	20,885
塞浦路斯	1,641	10.06487540	16,516
捷克共和国	8,000	10.06487540	80,519
朝鲜民主主义人民共和国	2,760	10.06487540	27,779
埃及	7,642	10.06487540	76,916
法国	12,610	7.54865655	95,189
德国	12,839	7.54865655	96,917
匈牙利	8,295	10.06487540	83,488
伊朗（伊斯兰共和国）	3,611	10.06487540	36,344
意大利	11,792	5.03243770	59,343
哈萨克斯坦	7,797	10.06487540	78,476
肯尼亚	1,978	10.06487540	19,908
吉尔吉斯斯坦	3,238	10.06487540	32,590
拉脱维亚	3,822	7.54865655	28,851
莱索托	977	7.54865655	7,375
利比里亚	1,090	10.06487540	10,971
列支敦士登	7,120	5.03243770	35,831
立陶宛	3,734	7.54865655	28,187
马达加斯加	747	10.06487540	7,518
摩纳哥	6,798	5.03243770	34,211
蒙古	2,827	10.06487540	28,453
黑山	5,978	10.06487540	60,168
摩洛哥	8,160	10.06487540	82,129
莫桑比克	1,530	10.06487540	15,399
纳米比亚	962	10.06487540	9,682
波兰	8,142	10.06487540	81,948
葡萄牙	8,649	10.06487540	87,051
摩尔多瓦共和国	4,149	10.06487540	41,759
罗马尼亚	7,555	10.06487540	76,040
俄罗斯联邦	23,594	10.06487540	237,471
卢旺达	433	10.06487540	4,358
圣马丁	948	5.03243770	4,771
圣马力诺	3,252	7.54865655	24,548
圣多美和普林西比	400	10.06487540	4,026
塞尔维亚	9,815	10.06487540	98,787
塞拉利昂	1,086	10.06487540	10,930
斯洛伐克	7,035	10.06487540	70,806
斯洛文尼亚	6,300	7.54865655	47,557
西班牙	11,342	10.06487540	114,156
苏丹	2,071	10.06487540	20,844
斯威士兰	1,051	10.06487540	10,578
瑞士	17,794	7.54865655	134,321
阿拉伯叙利亚共和国	23	10.06487540	231

国家	指定数	每件指定应得数额	合计（瑞郎）
塔吉克斯坦	2,986	10.06487540	30,054
前南斯拉夫的马其顿共和国	6,162	7.54865655	46,515
乌克兰	10,263	10.06487540	103,296
越南	5,522	10.06487540	55,578
赞比亚	1,253	10.06487540	12,611
总计	350 260		3,135,800

马德里联盟—补充费—2014 年

收到的费用

2014 年, WIPO 根据 2008 年 9 月 1 日起生效的规费表[《马德里协定》第 8 条第(2)款(c)项和《马德里协定有关议定书》第 8 条第(2)款第(iii)项], 收取了 37,436,400 瑞郎的补充费, 对应于 374,364 件指定(即进行注册、注册后期或进行续展时的指定)。

分配

各项费用是按指定件数的比例[《马德里协定》和《马德里协定有关议定书》第 8 条第(6)款]和一定系数[《商标国际注册马德里协定及该协定有关议定书共同实施细则》第 37 条]来分配的。

按系数开列, WIPO 收取了 100 瑞郎附加费的指定件数如下:

系数 1,	1,136	安提瓜和巴布达
系数 2,	27,633	意大利、列支敦士登、摩纳哥、圣马丁(荷兰王国)
系数 3,	101,887	奥地利、比荷卢、克罗地亚、法国、德国、拉脱维亚、莱索托、立陶宛、圣马力诺、斯洛文尼亚、瑞士、前南斯拉夫的马其顿共和国
系数 4,	243,708	阿尔巴尼亚、阿尔及利亚、亚美尼亚、阿塞拜疆、白俄罗斯、不丹、波斯尼亚和黑塞哥维那、博茨瓦纳、保加利亚、中国、古巴、塞浦路斯、捷克共和国、朝鲜民主主义人民共和国、埃及、匈牙利、伊朗(伊斯兰共和国)、哈萨克斯坦、肯尼亚、吉尔吉斯斯坦、利比里亚、马达加斯加、蒙古、黑山、摩洛哥、莫桑比克、纳米比亚、波兰、葡萄牙、摩尔多瓦共和国、罗马尼亚、俄罗斯联邦、卢旺达、圣多美和普林西比、塞尔维亚、塞拉利昂、斯洛伐克、西班牙、苏丹、斯威士兰、阿拉伯叙利亚共和国、塔吉克斯坦、乌克兰、越南、赞比亚。

所收到的 37,436,400 瑞郎必须除以 1,336,895 [$1,136 + (27,633 \times 2) 55,266 + (101,887 \times 3) 305,661 + (243,708 \times 4) 974,832$]。由此得出申请保护的每件商标应得的数额: 每个系数点为 28.00249833 瑞郎 [$37,436,400 : 1,336,895$], 则各系数对应的金额分别为:

系数 1,	28.00249833 瑞郎
系数 2,	56.00499666 瑞郎
系数 3,	84.00749499 瑞郎
系数 4,	112.00999332 瑞郎

因此，补充费的分配情况如下：

国家	指定数	每件指定应得数额	合计（瑞郎）
阿尔巴尼亚	4,087	112.00999332	457,785
阿尔及利亚	5,155	112.00999332	577,412
安提瓜和巴布达	1,136	28.00249833	31,811
亚美尼亚	3,677	112.00999332	411,861
奥地利	12,641	84.00749499	1,061,939
阿塞拜疆	5,400	112.00999332	604,854
白俄罗斯	8,016	112.00999332	897,872
比荷卢	11,776	84.00749499	989,272
不丹	1,012	112.00999332	113,354
波斯尼亚和黑塞哥维那	6,691	112.00999332	749,459
博茨瓦纳	886	112.00999332	99,241
保加利亚	5,229	112.00999332	585,700
中国	15,654	112.00999332	1,753,404
克罗地亚	7,287	84.00749499	612,163
古巴	2,297	112.00999332	257,287
塞浦路斯	1,844	112.00999332	206,546
捷克共和国	8,259	112.00999332	925,091
朝鲜民主主义人民共和国	2,905	112.00999332	325,389
埃及	8,437	112.00999332	945,028
法国	12,897	84.00749499	1,083,445
德国	13,141	84.00749499	1,103,942
匈牙利	8,530	112.00999332	955,445
伊朗（伊斯兰共和国）	4,311	112.00999332	482,875
意大利	12,012	56.00499666	672,732
哈萨克斯坦	8,812	112.00999332	987,032
肯尼亚	2,346	112.00999332	262,775
吉尔吉斯斯坦	3,513	112.00999332	393,491
拉脱维亚	4,070	84.00749499	341,911
莱索托	1,107	84.00749499	92,996
利比里亚	1,265	112.00999332	141,693
列支敦士登	7,427	56.00499666	415,949
立陶宛	4,008	84.00749499	336,702
马达加斯加	964	112.00999332	107,978
摩纳哥	7,105	56.00499666	397,916
蒙古	3,253	112.00999332	364,369
黑山	6,606	112.00999332	739,938
摩洛哥	8,971	112.00999332	1,004,842
莫桑比克	1,789	112.00999332	200,386
纳米比亚	1,184	112.00999332	132,620
波兰	8,498	112.00999332	951,861
葡萄牙	8,898	112.00999332	996,665
摩尔多瓦共和国	4,651	112.00999332	520,958
罗马尼亚	7,844	112.00999332	878,606
俄罗斯联邦	25,469	112.00999332	2,852,783
卢旺达	615	112.00999332	68,886
圣马丁	1,089	56.00499666	60,989
圣马力诺	3,374	84.00749499	283,441
圣多美和普林西比	517	112.00999332	57,909
塞尔维亚	10,511	112.00999332	1,177,337
塞拉利昂	1,247	112.00999332	139,676
斯洛伐克	7,249	112.00999332	811,960
斯洛文尼亚	6,514	84.00749499	547,225
西班牙	11,640	112.00999332	1,303,796
苏丹	2,317	112.00999332	259,527
斯威士兰	1,193	112.00999332	133,628
瑞士	18,337	84.00749499	1,540,445
阿拉伯叙利亚共和国	26	112.00999332	2,912
塔吉克斯坦	3,232	112.00999332	362,016

国家	指定数	每件指定应得数额	合计（瑞郎）
前南斯拉夫的马其顿共和国	6,735	84.00749499	565,790
乌克兰	11,034	112.00999332	1,235,918
越南	6,208	112.00999332	695,358
赞比亚	1,466	112.00999332	164,207
总计	374,364		37,436,400

马德里联盟—2014 年规费总额

所收规费

2014 年 WIPO 收到了下列规费：

- 附加费	3,135,800	瑞郎
- 补充费	<u>37,436,400</u>	瑞郎
总计	40,572,200	瑞郎

分配

收到的附加费和补充费总额分配如下：

国家	补充费	附加费	合计（瑞郎）
阿尔巴尼亚	457,785	35,730	493,515
阿尔及利亚	577,412	46,993	624,404
安提瓜和巴布达	31,811	2,562	34,372
亚美尼亚	411,861	33,194	445,055
奥地利	1,061,939	93,400	1,155,338
阿塞拜疆	604,854	46,399	651,253
白俄罗斯	897,872	74,852	972,725
比荷卢	989,272	87,278	1,076,550
不丹	113,354	9,330	122,684
波斯尼亚和黑塞哥维那	749,459	60,993	810,452
博茨瓦纳	99,241	6,935	106,176
保加利亚	585,700	50,737	636,437
中国	1,753,404	142,599	1,896,004
克罗地亚	612,163	52,916	665,079
古巴	257,287	20,885	278,172
塞浦路斯	206,546	16,516	223,063
捷克共和国	925,091	80,519	1,005,610
朝鲜民主主义人民共和国	325,389	27,779	353,168
埃及	945,028	76,916	1,021,944
法国	1,083,445	95,189	1,178,633
德国	1,103,942	96,917	1,200,860
匈牙利	955,445	83,488	1,038,933
伊朗（伊斯兰共和国）	482,875	36,344	519,219
意大利	672,732	59,343	732,075
哈萨克斯坦	987,032	78,476	1,065,508
肯尼亚	262,775	19,908	282,684
吉尔吉斯斯坦	393,491	32,590	426,081
拉脱维亚	341,911	28,851	370,761
莱索托	92,996	7,375	100,371
利比里亚	141,693	10,971	152,663
列支敦士登	415,949	35,831	451,780
立陶宛	336,702	28,187	364,889
马达加斯加	107,978	7,518	115,496
摩纳哥	397,916	34,211	432,126
蒙古	364,369	28,453	392,822
黑山	739,938	60,168	800,106
摩洛哥	1,004,842	82,129	1,086,971
莫桑比克	200,386	15,399	215,785
纳米比亚	132,620	9,682	142,302
波兰	951,861	81,948	1,033,809
葡萄牙	996,665	87,051	1,083,716
摩尔多瓦共和国	520,958	41,759	562,718
罗马尼亚	878,606	76,040	954,647
俄罗斯联邦	2,852,783	237,471	3,090,253
卢旺达	68,886	4,358	73,244
圣马丁	60,989	4,771	65,760
圣马力诺	283,441	24,548	307,990
圣多美和普林西比	57,909	4,026	61,935

国家	补充费	附加费	合计（瑞郎）
塞尔维亚	1,177,337	98,787	1,276,124
塞拉利昂	139,676	10,930	150,607
斯洛伐克	811,960	70,806	882,767
斯洛文尼亚	547,225	47,557	594,781
西班牙	1,303,796	114,156	1,417,952
苏丹	259,527	20,844	280,372
斯威士兰	133,628	10,578	144,206
瑞士	1,540,445	134,321	1,674,766
阿拉伯叙利亚共和国	2,912	231	3,144
塔吉克斯坦	362,016	30,054	392,070
前南斯拉夫的马其顿共和国	565,790	46,515	612,305
乌克兰	1,235,918	103,296	1,339,214
越南	695,358	55,578	750,936
赞比亚	164,207	12,611	176,818
总计	37,436,400	3,135,800	40,572,200

马德里联盟—附加费—2015 年

收到的费用

2014 年, WIPO 依据 2008 年 9 月 1 日起生效的规费表[《马德里协定》第 8 条第(2)款(b)项和《马德里协定有关议定书》第 8 条第(2)款第(ii)项], 收取了 3,491,100 瑞郎的注册和续展附加费。

分配

根据《商标国际注册马德里协定及该协定有关议定书的共同实施细则》第 37 条, 协定和议定书第 8 条第(5)款和第(6)款中所述的用于计算协定缔约国以及(视情况)议定书缔约国获得所分配的附加费和补充费的系数如下:

- 系数 1, 未进行以下所列任何审查的缔约方;
- 系数 2, 仅进行驳回绝对理由审查的缔约方;
- 系数 3, 对于因第三方提出异议而亦进行在先权审查的缔约方;
- 系数 4, 依职权进行在先权审查的缔约方;
以及依职权进行在先权检索并指明最重要的在先权的缔约方。

按系数开列, WIPO 对超过 3 类以上每类商品和服务收取 100 瑞郎的附加费的注册或续展中所包括的指定数量如下:

- 系数 1, 1,269 安提瓜和巴布达
- 系数 2, 26,674 意大利、列支敦士登、摩纳哥、圣马丁(荷兰王国)
- 系数 3, 100,072 奥地利、比荷卢、克罗地亚、法国、德国、拉脱维亚、莱索托、立陶宛、圣马力诺、斯洛文尼亚、瑞士、前南斯拉夫的马其顿共和国
- 系数 4, 236,610 阿尔巴尼亚、阿尔及利亚、亚美尼亚、阿塞拜疆、白俄罗斯、不丹、波斯尼亚和黑塞哥维那、博茨瓦纳、保加利亚、柬埔寨,¹ 中国、古巴、塞浦路斯、捷克共和国、朝鲜民主主义人民共和国、埃及、冈比亚,² 匈牙利、伊朗(伊斯兰共和国)、哈萨克斯坦、肯尼亚、吉尔吉斯斯坦、利比里亚、马达加斯加、蒙古、黑山、摩洛哥、莫桑比克、纳米比亚、波兰、葡萄牙、摩尔多瓦共和国、罗马尼亚、俄罗斯联邦、卢旺达、圣多美和普林西比、塞尔维亚、塞拉利昂、斯洛伐克、西班牙、苏丹、斯威士兰、阿拉伯叙利亚共和国、塔吉克斯坦、乌克兰、越南、赞比亚、津巴布韦³。

所收到的 3,491,100 瑞郎必须除以 $1,301,273 [1,269 + (26,674 \times 2) + 53,348 + (100,072 \times 3) + 300,216 + (236,610 \times 4) + 946,440]$ 。由此得出申请保护的每件商标应得的金额: 每个系数点为 2.68283442 瑞郎 $[3,491,800 : 1,301,273]$, 则各系数对应的金额分别为:

- 系数 1, 2.68283442 瑞郎
- 系数 2, 5.36566884 瑞郎
- 系数 3, 8.04850326 瑞郎
- 系数 4, 10.73133768 瑞郎

¹ 自 2015 年 6 月 5 日起。

² 自 2015 年 12 月 18 日起。

³ 自 2015 年 3 月 11 日起。

因此，附加费的分配情况如下：

国家	指定数	每件指定应得数额	合计（瑞郎）
阿尔巴尼亚	3,938	11	42,260
阿尔及利亚	4,679	11	50,212
安提瓜和巴布达	1,269	3	3,405
亚美尼亚	3,834	11	41,144
奥地利	12,424	8	99,995
阿塞拜疆	5,005	11	53,710
白俄罗斯	7,512	11	80,614
比荷卢	11,827	8	95,190
不丹	1,131	11	12,137
波斯尼亚和黑塞哥维那	6,765	11	72,598
博茨瓦纳	944	11	10,130
保加利亚	4,957	11	53,195
柬埔寨	381	11	4,089
中国	15,132	11	162,387
克罗地亚	7,099	8	57,136
古巴	2,221	11	23,834
塞浦路斯	1,551	11	16,644
捷克共和国	7,617	11	81,741
朝鲜民主主义人民共和国	2,883	11	30,938
埃及	8,437	11	90,540
法国	12,779	8	102,852
冈比亚	0	11	0
德国	13,103	8	105,460
匈牙利	7,870	11	84,456
伊朗（伊斯兰共和国）	4,642	11	49,815
意大利	11,810	5	63,369
哈萨克斯坦	7,937	11	85,175
肯尼亚	1,538	11	16,505
吉尔吉斯斯坦	3,653	11	39,202
拉脱维亚	3,734	8	30,053
莱索托	1,229	8	9,892
利比里亚	1,246	11	13,371
列支敦士登	7,679	5	41,203
立陶宛	3,065	8	24,669
马达加斯加	9,83	11	10,549
摩纳哥	6,971	5	37,404
蒙古	3,344	11	35,886
黑山	6,324	11	67,865
摩洛哥	9,096	11	97,612
莫桑比克	1,779	11	19,091
纳米比亚	1,490	11	15,990
波兰	7,723	11	82,878
葡萄牙	8,440	11	90,572
摩尔多瓦共和国	4,400	11	47,218
罗马尼亚	7,918	11	84,971
俄罗斯联邦	25,767	11	276,514
卢旺达	732	11	7,855
圣马丁	214	5	1,148
圣马力诺	3,252	8	26,174
圣多美和普林西比	633	11	6,793
塞尔维亚	10,201	11	109,470
塞拉利昂	1,354	11	14,530
斯洛伐克	6,525	11	70,022
斯洛文尼亚	5,802	8	46,697
西班牙	11,230	11	120,513
苏丹	2,442	11	26,206
斯威士兰	1,297	11	13,919

国家	指定数	每件指定应得数额	合计（瑞郎）
瑞士	19,132	8	153,984
阿拉伯叙利亚共和国	1	11	11
塔吉克斯坦	3,371	11	36,175
前南斯拉夫的 马其顿共和国	6,626	8	53,329
乌克兰	10,066	11	108,022
越南	5,780	11	62,027
赞比亚	1,551	11	16,644
津巴布韦	290	11	3,112
总计	364,625		3,491,100

马德里联盟—补充费—2015 年

收到的费用

2015 年, WIPO 根据 2008 年 9 月 1 日起生效的规费表[《马德里协定》第 8 条第(2)款(c)项和《马德里协定有关议定书》第 8 条第(2)款第(iii)项], 收取了 38,630,300 瑞郎的补充费, 对应于 386,303 件指定(即进行注册、注册后期或进行续展时的指定)。

分配

各项费用是按指定件数的比例[《马德里协定》和《马德里协定有关议定书》第 8 条第(6)款]和一定系数[《商标国际注册马德里协定及该协定有关议定书共同实施细则》第 37 条]来分配的。

按系数开列, WIPO 收取了 100 瑞郎附加费的指定件数如下:

系数 1,	1,365	安提瓜和巴布达
系数 2,	27,412	意大利、列支敦士登、摩纳哥、圣马丁(荷兰王国)
系数 3,	103,055	奥地利、比荷卢、克罗地亚、法国、德国、拉脱维亚、莱索托、立陶宛、圣马力诺、斯洛文尼亚、瑞士、前南斯拉夫的马其顿共和国
系数 4,	254,471	阿尔巴尼亚、阿尔及利亚、亚美尼亚、阿塞拜疆、白俄罗斯、不丹、波斯尼亚和黑塞哥维那、博茨瓦纳、保加利亚、柬埔寨, ¹ 中国、古巴、塞浦路斯、捷克共和国、朝鲜民主主义人民共和国、埃及、冈比亚, ² 匈牙利、伊朗(伊斯兰共和国)、哈萨克斯坦、肯尼亚、吉尔吉斯斯坦、利比里亚、马达加斯加、蒙古、黑山、摩洛哥、莫桑比克、纳米比亚、波兰、葡萄牙、摩尔多瓦共和国、罗马尼亚、俄罗斯联邦、卢旺达、圣多美和普林西比、塞尔维亚、塞拉利昂、斯洛伐克、西班牙、苏丹、斯威士兰、阿拉伯叙利亚共和国、塔吉克斯坦、乌克兰,越南、赞比亚、津巴布韦 ³ 。

所收到的 38,630,300 瑞郎必须除以 1,383,238 [$1,365 + (27,412 \times 2) + 54,824 + (103,055 \times 3) + 309,165 + (254,471 \times 4) + 1,017,884$]。由此得出申请保护的每件商标应得的数额: 每个系数点为 27.92744271 瑞郎[$38,630,300 : 1,383,238$], 则各系数对应的金额分别为:

系数 1,	27.92744271 瑞郎
系数 2,	55.85488542 瑞郎
系数 3,	83.78232813 瑞郎
系数 4,	111.70977084 瑞郎

¹ 自 2015 年 6 月 5 日起。

² 自 2015 年 12 月 18 日起。

³ 自 2015 年 3 月 11 日起。

因此，补充费的分配情况如下：

国家	指定数	每件指定应得数额	合计（瑞郎）
阿尔巴尼亚	4,362	112	487,278
阿尔及利亚	5,249	112	586,365
安提瓜和巴布达	1,365	28	38,121
亚美尼亚	4,166	112	465,383
奥地利	12,674	84	1,061,857
阿塞拜疆	5,665	112	632,836
白俄罗斯	7,974	112	890,774
比荷卢	12,027	84	1,007,650
不丹	1,221	112	136,398
波斯尼亚和黑塞哥维那	7,276	112	812,800
博茨瓦纳	1,139	112	127,237
保加利亚	5,119	112	571,842
柬埔寨	575	112	64,233
中国	16,582	112	1,852,371
克罗地亚	7,314	84	612,784
古巴	2,528	112	282,402
塞浦路斯	1,714	112	191,471
捷克共和国	7,884	112	880,720
朝鲜民主主义人民共和国	3,013	112	336,582
埃及	9,243	112	1,032,533
法国	13,023	84	1,091,097
冈比亚	19	112	2,122
德国	13,444	84	1,126,370
匈牙利	8,107	112	905,631
伊朗（伊斯兰共和国）	5,717	112	638,645
意大利	12,002	56	670,370
哈萨克斯坦	8,821	112	985,392
肯尼亚	1,816	112	202,865
吉尔吉斯斯坦	3,960	112	442,371
拉脱维亚	3,942	84	330,270
莱索托	1,347	84	112,855
利比里亚	1,376	112	153,713
列支敦士登	7,941	56	443,544
立陶宛	3,286	84	275,309
马达加斯加	1,175	112	131,259
摩纳哥	7,248	56	404,836
蒙古	3,666	112	409,528
黑山	6,723	112	751,025
摩洛哥	9,817	112	1,096,655
莫桑比克	2,056	112	229,675
纳米比亚	1,655	112	184,880
波兰	8,038	112	897,923
葡萄牙	8,630	112	964,055
摩尔多瓦共和国	4,784	112	534,420
罗马尼亚	8,188	112	914,680
俄罗斯联邦	27,207	112	3,039,288
卢旺达	943	112	105,342
圣马丁	221	56	12,344
圣马力诺	3,341	84	279,917
圣多美和普林西比	718	112	80,208
塞尔维亚	10,812	112	1,207,806
塞拉利昂	1,464	112	163,543
斯洛伐克	6,743	112	753,259
斯洛文尼亚	5,976	84	500,683
西班牙	11,522	112	1,287,120
苏丹	2,669	112	298,153
斯威士兰	1,410	112	157,511
瑞士	19,640	84	1,645,485

国家	指定数	每件指定应得数额	合计（瑞郎）
阿拉伯叙利亚共和国	2	112	223
塔吉克斯坦	3,595	112	401,597
前南斯拉夫的马其顿共和国	7,041	84	589,911
乌克兰	10,594	112	1,183,453
越南	6,345	112	708,799
赞比亚	1,755	112	196,051
津巴布韦	434	112	48,482
总计	386,303		38,630,300

马德里联盟—2015 年规费总额

所收规费

2015 年 WIPO 收到了下列规费：

- 附加费	3,491,100.00	瑞郎
- 补充费	<u>38,630,300.00</u>	瑞郎
	42,121,400.00	

分配

收到的附加费和补充费总额分配如下：

国家	补充费	附加费	合计（瑞郎）
阿尔巴尼亚	487,278.02	42,260.01	529,538.03
阿尔及利亚	586,364.59	50,211.93	636,576.52
安提瓜和巴布达	38,120.96	3,404.52	41,525.48
亚美尼亚	465,382.91	41,143.95	506,526.86
奥地利	1,061,857.23	99,994.60	1,161,851.83
阿塞拜疆	632,835.85	53,710.35	686,546.20
白俄罗斯	890,773.71	80,613.81	971,387.52
比荷卢	1,007,650.06	95,189.65	1,102,839.71
不丹	136,397.63	12,137.14	148,534.77
波斯尼亚和黑塞哥维那	812,800.29	72,597.50	885,397.79
博茨瓦纳	127,237.43	10,130.38	137,367.81
保加利亚	571,842.32	53,195.24	625,037.56
柬埔寨	64,233.12	4,088.64	68,321.76
中国	1,852,371.42	162,386.60	2,014,758.02
克罗地亚	612,783.95	57,136.32	669,920.27
古巴	282,402.30	23,834.30	306,236.60
塞浦路斯	191,470.55	16,644.30	208,114.85
捷克共和国	880,719.83	81,740.60	962,460.43
朝鲜民主主义人民共和国	336,581.54	30,938.45	367,519.99
埃及	1,032,533.41	90,540.30	1,123,073.71
法国	1,091,097.26	102,851.82	1,193,949.08
冈比亚	2,122.49	-	2,122.49
德国	1,126,369.62	105,459.54	1,231,829.16
匈牙利	905,631.11	84,455.63	990,086.74
伊朗（伊斯兰共和国）	638,644.76	49,814.87	688,459.63
意大利	670,370.33	63,368.55	733,738.88
哈萨克斯坦	985,391.89	85,174.63	1,070,566.52
肯尼亚	202,864.94	16,504.80	219,369.74
吉尔吉斯斯坦	442,370.69	39,201.58	481,572.27
拉脱维亚	330,269.94	30,053.11	360,323.05
莱索托	112,854.80	9,891.61	122,746.41
利比里亚	153,712.64	13,371.25	167,083.89
列支敦士登	443,543.65	41,202.97	484,746.62
立陶宛	275,308.73	24,668.66	299,977.39
马达加斯加	131,258.98	10,548.90	141,807.88
摩纳哥	404,836.21	37,404.08	442,240.29
蒙古	409,528.02	35,885.59	445,413.61
黑山	751,024.79	67,864.98	818,889.77
摩洛哥	1,096,654.82	97,612.25	1,194,267.07
莫桑比克	229,675.29	19,091.05	248,766.34
纳米比亚	184,879.67	15,989.69	200,869.36
波兰	897,923.14	82,878.12	980,801.26
葡萄牙	964,055.32	90,572.49	1,054,627.81
摩尔多瓦共和国	534,419.54	47,217.89	581,637.43
罗马尼亚	914,679.60	84,970.73	999,650.33
俄罗斯联邦	3,039,287.74	276,514.38	3,315,802.12
卢旺达	105,342.31	7,855.34	113,197.65
圣马丁	12,343.93	1,148.25	13,492.18
圣马力诺	279,916.76	26,173.73	306,090.49

国家	补充费	附加费	合计（瑞郎）
圣多美和普林西比	80,207.62	6,792.94	87,000.56
塞尔维亚	1,207,806.04	109,470.38	1,317,276.42
塞拉利昂	163,543.10	14,530.23	178,073.33
斯洛伐克	753,258.98	70,021.98	823,280.96
斯洛文尼亚	500,683.19	46,697.42	547,380.61
西班牙	1,287,119.98	120,512.92	1,407,632.90
苏丹	298,153.38	26,205.93	324,359.31
斯威士兰	157,510.78	13,918.54	171,429.32
瑞士	1,645,484.92	153,983.96	1,799,468.88
阿拉伯叙利亚共和国	223.42	10.73	234.15
塔吉克斯坦	401,596.63	36,175.34	437,771.97
前南斯拉夫的马其顿共和国	589,911.37	53,329.38	643,240.75
乌克兰	1,183,453.31	108,021.65	1,291,474.96
越南	708,798.50	62,027.13	770,825.63
赞比亚	196,050.65	16,644.30	212,694.95
津巴布韦	48,482.04	3,112.09	51,594.13
总计	38,630,300.00	3,491,100.00	42,121,400.00

马德里协定有关议定书—单独规费—2014 年

一、收到的费用

2014 年，WIPO 根据《马德里协定有关议定书》第 8 条第(7)款，收取了 136,235,409 瑞郎的单独规费，其中 128,858,241 瑞郎为《共同实施细则》第 34 条第(3)款第(a)项所述的全部或第一部分单独规费，7,377,168 瑞郎为第二部分单独规费。

(A) WIPO 收取全部或第一部分单独规费的指定件数如下：

	指定数	收到的单独规费（瑞郎）
亚美尼亚	1,119	274,811
澳大利亚	15,217	10,903,642
巴林	2,814	1,579,789
白俄罗斯	1,945	1,248,100
比荷卢	1,262	386,284
博纳尔、圣俄斯塔休斯和萨巴	1,016	292,540
保加利亚	813	221,035
中国	12,629	5,796,979
哥伦比亚	4,136	2,330,493
欧洲共同体	18,259	22,616,860
古巴	602	201,236
库拉索	1,154	337,166
丹麦	3,942	1,802,657
爱沙尼亚	3,237	743,688
美利坚合众国	20,372	14,480,281
芬兰	3,411	1,348,573
格鲁吉亚	4,883	2,195,816
加纳	1,460	478,549
希腊	3,714	528,041
印度	8,138	984,929
爱尔兰	2,730	1,301,057
冰岛	4,016	927,889
以色列	4,811	3,670,347
意大利	1,513	202,549
日本	16,580	6,106,968
肯尼亚 ⁴	333	145,787
吉尔吉斯斯坦	953	461,140
墨西哥	8,620	3,357,854
挪威	12,745	5,191,367
新西兰	5,981	1,473,772
阿曼	2,583	2,666,991
乌兹别克斯坦	4,814	4,278,367
菲律宾	3,958	853,230
阿拉伯叙利亚共和国	1,852	528,273
大韩民国	13,295	6,680,290
摩尔多瓦共和国	1,314	502,678
联合王国	7,244	2,576,357
圣马丁 ⁵	9	2,806
圣马力诺	398	82,171
新加坡	11,513	6,153,054
瑞典	3,829	1,740,885
瑞士	6,906	3,187,050

	指定数	收到的单独规费（瑞郎）
塔吉克斯坦	726	315,310
突尼斯	2,279	408,381
土库曼斯坦	3,574	1,204,014
土耳其	13,622	3,814,554
乌克兰	3,675	1,693,659
越南	2,874	579,972
小计(A)	252 870	128 858 241

(B)WIPO 收取第二部分单独规费的指定件数如下：

古巴	355	29,212
日本	10,175	7,347,956
小计(B)	10,530	7,377,168
合计(A)+(B)	263,400	136,235,409

二、分配

单独规费在国际注册、后期指定或续展进行登记的月份的下月之内记入缔约方在国际局开设的账户[《共同实施细则》第 38 条]。

⁴自 2014 年 6 月 12 日起

⁵自 2014 年 12 月 1 日起

马德里联盟—国家手续费—2014 年

一、收到的费用

2014 年，WIPO 按相关主管局的规定，为当年通过“国际注册流程一体化”（IRPI）发送的国际注册申请收取的国家手续费为 172,300 瑞郎。“国际注册流程一体化”是《马德里协定》缔约方和/或《马德里协定有关议定书》缔约方与国际局之间电子通信的新途径，于 2013 年 12 月投入运行。

WIPO 收取了国家手续费的国际注册申请的数量如下：

	国际注册申请数量	收到的国家手续费（瑞郎）
比荷卢	1 723	172 300

国家手续费于该项费用收讫的次月记入缔约方在国际局开设的账户。

马德里协定有关议定书—单独规费—2015 年

一、收到的费用

2015 年，WIPO 根据《马德里协定有关议定书》第 8 条第(7)款，收取了 164,302,792 瑞郎的单独规费，其中 156,675,562 瑞郎为《共同实施细则》第 34 条第(3)款第(a)项所述的全部或第一部分单独规费，7,627,230 瑞郎为第二部分单独规费。

(A) WIPO 收取全部或第一部分单独规费的指定件数如下：

	指定数	收到的单独规费（瑞郎）
亚美尼亚	1 300	323,292
澳大利亚	18 594	12,792,198
巴林	3 255	1,736,960
白俄罗斯	2 176	1,425,600
比荷卢	1 353	362,512
博纳尔、圣俄斯塔休斯和萨巴	1 208	326,380
保加利亚	1 041	274,616
中国	17 306	7,838,835
哥伦比亚	4 889	2,633,676
欧洲共同体	26 040	32,069,624
古巴	1 235	390,309
库拉索	1 321	382,188
丹麦	3 567	1,538,695
爱沙尼亚	2 683	581,364
美利坚合众国	25 596	18,196,297
芬兰	2 972	1,209,378
格鲁吉亚	5 162	2,324,250
加纳	1 751	639,779
希腊	3 331	459,705
印度	11 396	1,499,695
爱尔兰	2 495	1,100,003
冰岛	4 370	1,212,266
以色列	5 827	4,553,484
意大利	1 674	211,247
日本	20 088	6,529,511
肯尼亚	1 209	632,234
吉尔吉斯斯坦	1 150	591,000
墨西哥	10 719	4,262,439
挪威	13 875	5,406,619
新西兰	7 800	1,995,483
阿曼	2 983	3,084,073
非洲知识产权组织（OAPI） ⁷	1 129	859,280
乌兹别克斯坦	5 032	4,559,922
菲律宾	5 241	1,025,074
阿拉伯叙利亚共和国	2 545	616,093
大韩民国	16 332	8,311,279
摩尔多瓦共和国	1 414	525,857
联合王国	7 430	2,607,751
圣马丁	1 088	343,599
圣马力诺	580	120,833
新加坡	13 486	7,282,287
瑞典	3 366	1,448,719
瑞士	8 294	4,014,250

	指定数	收到的单独规费（瑞郎）
塔吉克斯坦	757	325,885
突尼斯	3 158	574,008
土库曼斯坦	3 899	1,304,937
土耳其	14 969	3,663,506
乌克兰	3 841	1,773,357
越南	3 752	735,213
小计 (A)	304,679	156,675,562

(B) WIPO 收取第二部分单独规费的指定件数如下：

古巴	321	26,373
日本	11,352	7,600,857
小计 (B)	11,673	7,627,230
合计(A)+(B)	316,352	164,302,792

二、分配

单独规费在国际注册、后期指定或续展进行登记的月份的下月之内记入缔约方在国际局开设的账户[《共同实施细则》第 38 条]。

⁷ 2015 自 2015 年 3 月 5 日起

马德里联盟—国家手续费—2015 年

一、收到的费用

2015 年，WIPO 按相关主管局的规定，为当年通过“国际注册流程一体化”（IRPI）发送的国际注册申请收取的国家手续费为 236,484 瑞郎。“国际注册流程一体化”是《马德里协定》缔约方和/或《马德里协定有关议定书》缔约方与国际局之间电子通信的新途径，于 2013 年 12 月投入运行。

WIPO 收取了国家手续费的国际注册申请的数量如下：

	国际注册申请数量	收到的国家手续费（瑞郎）
澳大利亚 ⁸	547	37 884
比荷卢	1 986	198 600
总计	2 533	236 484

国家手续费于该项费用收讫的次月记入缔约方在国际局开设的账户。

⁸ 自 2015 年 3 月 13 日至 2015 年 8 月 6 日

海牙联盟—国家费和指定费—2014 年

收到的费用

2014 年，根据《海牙协定共同实施细则》，针对完全或部分由 1960 年文本或 1999 年文本进行管理的国际注册，WIPO 依据细则第 12 条第 1 款(a)项(ii)目和第 12 条第 1 款(b)项收取标准指定费、依据细则第 12 条第 1 款(a)项(iii)目收取单独指定费、依据细则第 24 条第 1 款(a)项(ii)目收取续展的标准指定费、依据细则第 24 条第 1 款(a)项(iii)目收取续展的单独指定费，共计 2,614,837 瑞郎。以上收费按照自 2010 年 1 月 1 日起生效的规费表收取。

	指定数	收到的费用（瑞郎）
阿尔巴尼亚	527	12,960
德国	2166	55,699
亚美尼亚	484	11,834
阿塞拜疆	378	11,022
伯利兹	513	11,414
比荷卢	2095	34,920
贝宁	118	2,229
波斯尼亚和黑塞哥维那	550	14,901
博茨瓦纳	64	1,478
文莱达鲁萨兰国	28	4,694
保加利亚	446	8,017
欧洲共同体	2869	855,303
科特迪瓦	128	2,399
克罗地亚	734	25,974
丹麦	73	6,664
埃及	633	14,832
西班牙	336	24,203
爱沙尼亚	55	1,292
前南斯拉夫的马其顿共和国	1176	25,208
芬兰	26	2,850
法国	2226	38,829
加蓬	88	1,566
格鲁吉亚	714	57,194
加纳	62	6,997
希腊	887	15,100
匈牙利	705	16,502
冰岛	152	12,556
意大利	1999	33,189
吉尔吉斯斯坦	587	68,559
拉脱维亚	76	3,724
列支敦士登	1439	30,532
立陶宛	136	18,997
马里	19	456
摩洛哥	1302	59,862
摩纳哥	1543	32,961
蒙古	641	14,026
黑山	1276	26,427
纳米比亚	80	1,907
尼日尔	28	677
挪威	1119	81,040
阿曼	506	13,085

	指定数	收到的费用（瑞郎）
非洲知识产权组织（OAPI）	179	20,347
波兰	40	1,992
阿拉伯叙利亚共和国	104	8,472
大韩民国 ⁹	239	174,010
摩尔多瓦共和国	830	53,898
朝鲜民主主义人民共和国	426	18,674
罗马尼亚	634	21,494
卢旺达	31	940
圣多美和普林西比	42	1,056
塞内加尔	139	2,658
塞尔维亚	1108	70,756
新加坡	1600	40,416
斯洛文尼亚	696	12,695
瑞士	6263	317,381
苏里南	152	2,901
塔吉克斯坦	227	8,318
突尼斯	508	36,856
土耳其	2911	73,746
乌克兰	1743	86,148
总计	46,856	2,614,837

⁹ 自 2014 年 7 月 1 日起

海牙联盟—国家费和指定费—2015 年

收到的费用

2015 年，根据《海牙协定共同实施细则》，针对完全或部分由 1960 年文本或 1999 年文本进行管理的国际注册，WIPO 依据细则第 12 条第 1 款(a)项(ii)目和第 12 条第 1 款(b)项收取标准指定费、依据细则第 12 条第 1 款(a)项(iii)目收取单独指定费、依据细则第 24 条第 1 款(a)项(ii)目收取续展的标准指定费、依据细则第 24 条第 1 款(a)项(iii)目收取续展的单独指定费，共计 4,137,147 瑞郎。以上收费按照自 2010 年 1 月 1 日起生效的规费表收取。

	指定数	收到的费用（瑞郎）
阿尔巴尼亚	663	16,419
德国	2,288	52,192
亚美尼亚	603	14,723
阿塞拜疆	495	14,772
伯利兹	656	14,482
比荷卢	2,220	36,903
贝宁	128	2,367
波斯尼亚和黑塞哥维那	780	19,047
博茨瓦纳	64	1,565
文莱达鲁萨兰国	63	6,190
保加利亚	560	10,138
欧洲共同体	3,787	982,060
科特迪瓦	154	2,756
克罗地亚	1,066	28,219
丹麦	99	4,762
埃及	931	19,950
西班牙	436	25,011
爱沙尼亚	138	3,321
美利坚合众国 ¹⁰	660	384,014
前南斯拉夫的马其顿共和国	1,484	31,054
芬兰	62	6,620
法国	2,346	39,884
加蓬	47	898
格鲁吉亚	1,011	70,430
加纳	81	7,073
希腊	1,110	18,909
匈牙利	915	30,297
冰岛	223	16,484
意大利	2,216	36,573
日本 ¹⁰	413	523,800
吉尔吉斯斯坦	768	86,309
拉脱维亚	110	3,000
列支敦士登	1,609	32,660
立陶宛	161	19,375
马里	21	533
摩洛哥	1,791	73,668
摩纳哥	1,805	37,305
蒙古	823	17,469
黑山	1,557	31,995
纳米比亚	85	2,007
尼日尔	28	591

	指定数	收到的费用 (瑞郎)
挪威	1,536	100,463
阿曼	740	18,646
非洲知识产权组织 (OAPI)	274	56,471
波兰	55	2,659
阿拉伯叙利亚共和国	94	5,882
大韩民国	787	447,640
摩尔多瓦共和国	1,115	72,381
朝鲜民主主义人民共和国	545	15,317
罗马尼亚	659	17,380
卢旺达	35	1,168
圣多美和普林西比	45	1,187
塞内加尔	149	2,796
塞尔维亚	1,310	70,513
新加坡	1,932	46,497
斯洛文尼亚	864	15,011
瑞士	6,764	304,736
苏里南	157	3,128
塔吉克斯坦	83	8,600
突尼斯	636	44,400
土耳其	3,463	82,155
乌克兰	2,022	94,292
总计	57,722	4,137,147

¹⁰自 2015 年 5 月 13 日起

马德里联盟和海牙联盟—2014 年的分配情况

(货币单位：瑞郎)

- 商标国际注册服务（马德里）：附加费和补充费，手续费
- 工业品外观设计国际注册服务（海牙）：国家费和指定费

	马德里		海牙	总计
	附加费和补充费	单独规费 延续效力费* 处理费**		
非洲知识产权组织 (OAPI)			20,347	20,347
阿尔巴尼亚	493,515		12,960	506,475
阿尔及利亚	624,404			624,404
安提瓜和巴布达	34,372			34,372
亚美尼亚	445,055	274,811	11,834	731,700
澳大利亚**		10,903,642		10,903,642
奥地利	1,155,338			1,155,338
阿塞拜疆	651,253		11,022	662,275
巴林		1,579,789		1,579,789
白俄罗斯	972,725	1,248,100		2,220,825
伯利兹			11,414	11,414
比荷卢**	1,076,550	558,584	34,920	1,670,054
贝宁			2,229	2,229
不丹	122,684			122,684
博纳尔、圣俄斯塔休斯和萨巴		292,540		292,540
波斯尼亚和黑塞哥维那	810,452		14,901	825,353
博茨瓦纳	106,176		1,478	107,654
文莱达鲁萨兰国			4,694	4,694
保加利亚	636,437	221,035	8,017	865,489
中国	1,896,004	5,796,979		7,692,983
哥伦比亚		2,330,493		2,330,493
科特迪瓦			2,399	2,399
克罗地亚	665,079		25,974	691,053
古巴	278,172	230,448		508,620
库拉索		337,166		337,166
塞浦路斯	223,063			223,063
捷克共和国	1,005,610			1,005,610
朝鲜民主主义人民共和国	353,168		18,674	371,842
丹麦		1,802,657	6,664	1,809,321
埃及	1,021,944		14,832	1,036,776
爱沙尼亚		743,688	1,292	744,980
欧洲共同体		22,616,860	855,303	23,472,163
芬兰		1,348,573	2,850	1,351,423
法国	1,178,633		38,829	1,217,462
加蓬			1,566	1,566
格鲁吉亚		2,195,816	57,194	2,253,010
德国	1,200,860		55,699	1,256,559
加纳		478,549	6,997	485,546
希腊		528,041	15,100	543,141
匈牙利	1,038,933		16,502	1,055,435
冰岛		927,889	12,556	940,445
印度		984,929		984,929
伊朗 (伊斯兰共和国)	519,219			519,219
爱尔兰		1,301,057		1,301,057

	马德里		海牙	总计
	附加费和补充费	单独规费 延续效力费* 处理费**		
以色列		3,670,347		3,670,347
意大利	732,075	202,549	33,189	967,813
日本		13,454,924		13,454,924
哈萨克斯坦	1,065,508			1,065,508
肯尼亚	282,684	145,787		428,471
吉尔吉斯斯坦	426,081	461,140	68,559	955,780
拉脱维亚	370,761		3,724	374,485
莱索托	100,371			100,371
利比里亚	152,663			152,663
列支敦士登	451,780		30,532	482,312
立陶宛	364,889		18,997	383,886
马达加斯加	115,496			115,496
马里			456	456
墨西哥		3,357,854		3,357,854
摩纳哥	432,126		32,961	465,087
蒙古	392,822		14,026	406,848
黑山	800,106		26,427	826,533
摩洛哥	1,086,971		59,862	1,146,833
莫桑比克	215,785			215,785
纳米比亚	142,302		1,907	144,209
新西兰		1,473,772		1,473,772
尼日尔			677	677
挪威		5,191,367	81,040	5,272,407
阿曼		2,666,991	13,085	2,680,076
菲律宾		853,230		853,230
波兰	1,033,809		1,992	1,035,801
葡萄牙	1,083,716			1,083,716
大韩民国		6,680,290	174,010	6,854,300
摩尔多瓦共和国	562,718	502,678	53,898	1,119,294
塞尔维亚共和国	1,276,124		70,756	1,346,880
罗马尼亚	954,647		21,494	976,141
俄罗斯联邦	3,090,253			3,090,253
卢旺达	73,244		940	74,184
圣马丁	65,760	2,806		68,566
圣马力诺	307,990	82,171		390,161
圣多美和普林西比	61,935		1,056	62,991
塞内加尔			2,658	2,658
塞拉利昂	150,607			150,607
新加坡		6,153,054	40,416	6,193,470
斯洛伐克	882,767			882,767
斯洛文尼亚	594,781		12,695	607,476
西班牙	1,417,952		24,203	1,442,155
苏丹	280,372			280,372
苏里南			2,901	2,901
斯威士兰	144,206			144,206
瑞典		1,740,885		1,740,885
瑞士	1,674,766	3,187,050	317,381	5,179,197
阿拉伯叙利亚共和国	3,144	528,273	8,472	539,889
塔吉克斯坦	392,070	315,310	8,318	715,698
前南斯拉夫的马其顿共和国	612,305		25,208	637,513
突尼斯		408,381	36,856	445,237
土耳其		3,814,554	73,746	3,888,300

	马德里		海牙	总计
	附加费和补充费	单独规费 延续效力费* 处理费**		
土库曼斯坦		1,204,014		1,204,014
乌克兰	1,339,214	1,693,659	86,148	3,119,021
联合王国		2,576,357		2,576,357
美利坚合众国		14,480,281		14,480,281
乌兹别克斯坦		4,278,367		4,278,367
越南	750,936	579,972		1,330,908
赞比亚	176,818			176,818
总计	40,572,200	136,407,709	2,614,837	179,594,746

马德里联盟和海牙联盟—2015 年的分配情况

(货币单位：瑞郎)

- 商标国际注册服务（马德里）：附加费和补充费，手续费
- 工业品外观设计国际注册服务（海牙）：国家费和指定费

	马德里		海牙	总计
	附加费和补充费	单独规费 延续效力费* 处理费**		
非洲知识产权组织 (OAPI)		859,280	56,471	915,751
阿尔巴尼亚	529,538		16,419	545,957
阿尔及利亚	636,577			636,577
安提瓜和巴布达	41,525			41,525
亚美尼亚	506,527	323,292	14,723	844,542
澳大利亚**		12,830,082		12,830,082
奥地利	1,161,852			1,161,852
阿塞拜疆	686,546		14,772	701,318
巴林		1,736,960		1,736,960
白俄罗斯	971,388	1,425,600		2,396,988
伯利兹			14,482	14,482
比荷卢**	1,102,840	561,112	36,903	1,700,855
贝宁			2,367	2,367
不丹	148,535			148,535
博纳尔、圣俄斯塔休斯和萨巴		326,380		326,380
波斯尼亚和黑塞哥维那	885,398		19,047	904,445
博茨瓦纳	137,368		1,565	138,933
文莱达鲁萨兰国			6,190	6,190
保加利亚	625,038	274,616	10,138	909,792
柬埔寨	68,322			68,322
中国	2,014,758	7,838,835		9,853,593
哥伦比亚		2,633,676		2,633,676
科特迪瓦			2,756	2,756
克罗地亚	669,920		28,219	698,139
古巴	306,237	416,682		722,919
库拉索		382,188		382,188
塞浦路斯	208,115			208,115
捷克共和国	962,460			962,460
朝鲜民主主义人民共和国	367,520		15,317	382,837
丹麦		1,538,695	4,762	1,543,457
埃及	1,123,074		19,950	1,143,024
爱沙尼亚		581,364	3,321	584,685
欧洲共同体		32,069,624	982,060	33,051,684
芬兰		1,209,378	6,620	1,215,998
法国	1,193,949		39,884	1,233,833
加蓬			898	898
格鲁吉亚		2,324,250	70,430	2,394,680
德国	1,231,829		52,192	1,284,021
加纳		639,779	7,073	646,852
希腊		459,705	18,909	478,614
匈牙利	990,087		30,297	1,020,384
冰岛		1,212,266	16,484	1,228,750
印度		1,499,695		1,499,695
伊朗 (伊斯兰共和国)	688,460			688,460
爱尔兰		1,100,003		1,100,003
以色列		4,553,484		4,553,484
意大利	733,739	211,247	36,573	981,559
日本		14,130,368	523,800	14,654,168
哈萨克斯坦	1,070,567			1,070,567

	马德里		海牙	总计
	附加费和补充费	单独规费 延续效力费* 处理费**		
肯尼亚	219,370	632,234		851,604
吉尔吉斯斯坦	481,572	591,000	86,309	1,158,881
拉脱维亚	360,323		3,000	363,323
莱索托	122,746			122,746
利比里亚	167,084			167,084
列支敦士登	484,747		32,660	517,407
立陶宛	299,977		19,375	319,352
马达加斯加	141,808			141,808
马里			533	533
墨西哥		4,262,439		4,262,439
摩纳哥	442,240		37,305	479,545
蒙古	445,414		17,469	462,883
黑山	818,890		31,995	850,885
摩洛哥	1,194,267		73,668	1,267,935
莫桑比克	248,766			248,766
纳米比亚	200,869		2,007	202,876
新西兰		1,995,483		1,995,483
尼日尔			591	591
挪威		5,406,619	100,463	5,507,082
阿曼		3,084,073	18,646	3,102,719
菲律宾		1,025,074		1,025,074
波兰	980,801		2,659	983,460
葡萄牙	1,054,628			1,054,628
大韩民国		8,311,279	447,640	8,758,919
摩尔多瓦共和国	581,637	525,857	72,381	1,179,875
塞尔维亚共和国	1,317,276		70,513	1,387,789
罗马尼亚	999,650		17,380	1,017,030
俄罗斯联邦	3,315,802			3,315,802
卢旺达	113,198		1,168	114,366
圣马丁	13,492	343,599		357,091
圣马力诺	306,090	120,833		426,923
圣多美和普林西比	87,001		1,187	88,188
塞内加尔			2,796	2,796
塞拉利昂	178,073			178,073
新加坡		7,282,287	46,497	7,328,784
斯洛伐克	823,281			823,281
斯洛文尼亚	547,381		15,011	562,392
西班牙	1,407,633		25,011	1,432,644
苏丹	324,359			324,359
苏里南			3,128	3,128
斯威士兰	171,429			171,429
瑞典		1,448,719		1,448,719
瑞士	1,799,469	4,014,250	304,736	6,118,455
阿拉伯叙利亚共和国	234	616,093	5,882	622,209
塔吉克斯坦	437,772	325,885	8,600	772,257
前南斯拉夫的马其顿共和国	643,241		31,054	674,295
冈比亚	2,122			2,122
突尼斯		574,008	44,400	618,408
土耳其		3,663,506	82,155	3,745,661
土库曼斯坦		1,304,937		1,304,937
乌克兰	1,291,475	1,773,357	94,292	3,159,124
联合王国		2,607,751		2,607,751

	马德里		海牙	总计
	附加费和补充费	单独规费 延续效力费* 处理费**		
美利坚合众国		18,196,297	384,014	18,580,311
乌兹别克斯坦		4,559,922		4,559,922
越南	770,826	735,213		1,506,039
赞比亚	212,695			212,695
津巴布韦	51,594			51,594
总计	42,121,400	164,539,276	4,137,147	210,797,823

马德里联盟和海牙联盟—2014-2015 年摘要

(货币单位: 瑞郎)

	2014	2015	总计
非洲知识产权组织 (OAPI)	20,347	915,751	936,098
阿尔巴尼亚	506,475	545,957	1,052,432
阿尔及利亚	624,404	636,577	1,260,981
安提瓜和巴布达	34,372	41,525	75,898
亚美尼亚	731,700	844,542	1,576,242
澳大利亚	10,903,642	12,830,082	23,733,724
奥地利	1,155,338	1,161,852	2,317,190
阿塞拜疆	662,275	701,318	1,363,593
巴林	1,579,789	1,736,960	3,316,749
白俄罗斯	2,220,825	2,396,988	4,617,812
伯利兹	11,414	14,482	25,896
比荷卢	1,670,054	1,700,855	3,370,909
贝宁	2,229	2,367	4,596
不丹	122,684	148,535	271,219
博纳尔、圣俄斯塔休斯和萨巴	292,540	326,380	618,920
波斯尼亚和黑塞哥维那	825,353	904,445	1,729,798
博茨瓦纳	107,654	138,933	246,586
文莱达鲁萨兰国	4,694	6,190	10,884
保加利亚	865,489	909,792	1,775,281
柬埔寨		68,322	68,322
中国	7,692,983	9,853,593	17,546,576
哥伦比亚	2,330,493	2,633,676	4,964,169
科特迪瓦	2,399	2,756	5,155
克罗地亚	691,053	698,139	1,389,192
古巴	508,620	722,919	1,231,538
库拉索	337,166	382,188	719,354
塞浦路斯	223,063	208,115	431,178
捷克共和国	1,005,610	962,460	1,968,070
朝鲜民主主义人民共和国	371,842	382,837	754,679
丹麦	1,809,321	1,543,457	3,352,778
埃及	1,036,776	1,143,024	2,179,800
爱沙尼亚	744,980	584,685	1,329,665
欧洲共同体	23,472,163	33,051,684	56,523,847
芬兰	1,351,423	1,215,998	2,567,421
法国	1,217,462	1,233,833	2,451,295
加蓬	1,566	898	2,464
格鲁吉亚	2,253,010	2,394,680	4,647,690
德国	1,256,559	1,284,021	2,540,580
加纳	485,546	646,852	1,132,398
希腊	543,141	478,614	1,021,755
匈牙利	1,055,435	1,020,384	2,075,819
冰岛	940,445	1,228,750	2,169,195
印度	984,929	1,499,695	2,484,624
伊朗 (伊斯兰共和国)	519,219	688,460	1,207,679
爱尔兰	1,301,057	1,100,003	2,401,060
以色列	3,670,347	4,553,484	8,223,831
日本	13,454,924	14,654,168	28,109,092
哈萨克斯坦	1,065,508	1,070,567	2,136,074
肯尼亚	428,471	851,604	1,280,075
吉尔吉斯斯坦	955,780	1,158,881	2,114,661
拉脱维亚	374,485	363,323	737,809
莱索托	100,371	122,746	223,118
利比里亚	152,663	167,084	319,747
列支敦士登	482,312	517,407	999,719
立陶宛	383,886	319,352	703,238
马达加斯加	115,496	141,808	257,304
马里	456	533	989

	2014	2015	总计
墨西哥	3,357,854	4,262,439	7,620,293
摩纳哥	465,087	479,545	944,632
蒙古	406,848	462,883	869,731
黑山	826,533	850,885	1,677,418
摩洛哥	1,146,833	1,267,935	2,414,768
莫桑比克	215,785	248,766	464,551
纳米比亚	144,209	202,876	347,086
新西兰	1,473,772	1,995,483	3,469,255
尼日尔	677	591	1,268
挪威	5,272,407	5,507,082	10,779,489
阿曼	2,680,076	3,102,719	5,782,795
菲律宾	853,230	1,025,074	1,878,304
波兰	1,035,801	983,460	2,019,261
葡萄牙	1,083,716	1,054,628	2,138,344
大韩民国	6,854,300	8,758,919	15,613,219
摩尔多瓦共和国	1,119,294	1,179,875	2,299,169
塞尔维亚共和国	1,346,880	1,387,789	2,734,669
罗马尼亚	976,141	1,017,030	1,993,171
俄罗斯联邦	3,090,253	3,315,802	6,406,055
卢旺达	74,184	114,366	188,550
圣马丁	68,566	357,091	425,657
圣马力诺	390,161	426,923	817,084
圣多美和普林西比	62,991	88,188	151,179
塞内加尔	2,658	2,796	5,454
塞拉利昂	150,607	178,073	328,680
新加坡	6,193,470	7,328,784	13,522,254
斯洛伐克	882,767	823,281	1,706,048
斯洛文尼亚	607,476	562,392	1,169,868
西班牙	1,442,155	1,432,644	2,874,799
苏丹	280,372	324,359	604,731
苏里南	2,901	3,128	6,029
斯威士兰	144,206	171,429	315,635
瑞典	1,740,885	1,448,719	3,189,604
瑞士	5,179,197	6,118,455	11,297,652
阿拉伯叙利亚共和国	539,889	622,209	1,162,098
塔吉克斯坦	715,698	772,257	1,487,955
前南斯拉夫的马其顿共和国	637,513	674,295	1,311,808
冈比亚		2,122	2,122
突尼斯	445,237	618,408	1,063,645
土耳其	3,888,300	3,745,661	7,633,961
土库曼斯坦	1,204,014	1,304,937	2,508,951
乌克兰	3,119,021	3,159,124	6,278,145
联合王国	2,576,357	2,607,751	5,184,108
美利坚合众国	14,480,281	18,580,311	33,060,592
乌兹别克斯坦	4,278,367	4,559,922	8,838,289
越南	1,330,908	1,506,039	2,836,947
赞比亚	176,818	212,695	389,513
津巴布韦	0	51,594	51,594
总计	178,626,933	209,818,279	388,443,198

信托基金
截至 2015 年 12 月 31 日的信托基金

基金捐款方	基金代码	2013年12月31日的余额	2014-2015年收入				2014-2015年支出				返还捐款方	WIPO承担的 汇兑差	2015年12月31日的余额
			实收款项	利息	汇兑损益	收入总计	工作人员支出	其他直接支出	行政支助费用	支出总计			
经认可的土著和当地社区	W_IGC	4,583.05	-	-	-	-	-	3,919.85	-	3,919.85	-	-	663.20
澳大利亚	WAUS	1,133,310.15	-	144.45	393.08	537.53	-	905,911.59	117,717.45	1,023,629.04	-	-	110,218.64
澳大利亚传统知识	WAU15	-	74,129.75	-	-	74,129.75	-	63,514.02	8,256.80	71,770.82	2,358.93	-	-
巴西（瑞郎）	WBRES	490,729.51	-	67.90	-691.51	-623.61	-	247,369.32	12,403.05	259,772.37	-	-	230,333.53
巴西南方	WBRST	75,048.21	372,768.27	17.70	-16.80	372,769.17	-	185,398.73	24,104.00	209,502.73	-	-	238,314.65
巴西开发署	WBR15	-	39,488.78	-	-	39,488.78	-	39,336.00	152.78	39,488.78	-	-	-
哥斯达黎加	WCORI	31,128.67	-	34.23	3,628.54	3,662.77	-	4,923.20	-	4,923.20	-	-	29,868.24
萨尔瓦多	WELSA	49,653.45	-	54.60	5,802.92	5,857.52	-	162.10	-	162.10	-	-	55,348.87
欧盟（巴基斯坦项目）	WPAKI	605,533.14	-	123.97	-50,245.18	-50,121.21	-	376,704.37	26,369.30	403,073.67	99,868.42	-	52,469.84
芬兰/版权一	WFICR	15,318.56	-	2.19	-87.15	-84.96	-	61.28	7.95	69.23	15,164.42	0.05	-
芬兰/版权二	WFINL	8,670.86	-	1.10	-51.48	-50.38	-	61.28	-	61.28	8,559.20	-	-
芬兰/版权三	WFIMO	170,138.05	-	27.83	-761.83	-734.00	-	109,940.79	14,295.10	124,235.89	45,169.42	1.26	-
芬兰（瑞郎）	WFINCH	-	105,109.58	6.55	-	105,116.13	-	80,315.04	-	90,756.04	-	-	14,360.09
法国/工业产权	WFRIP	752,473.96	595,968.00	117.40	-144.93	595,940.47	-	343,272.68	44,644.35	387,917.03	-	-	960,497.40
国/初级专业人员	WDEJP	380,403.84	424,582.00	49.40	-	424,631.40	336,802.16	12,164.49	41,876.05	390,842.70	6,321.17	-	407,871.37
伊比利亚—美洲工业产权计划	WIBER	108,828.10	180,460.41	24.80	-170.00	180,315.21	-	45,960.52	3,228.15	49,188.67	-	-	239,954.64
意大利/知识产权	WITP	624,679.88	609,090.00	128.15	-	609,218.15	-	386,990.96	50,308.85	437,299.81	-	-	796,598.22
意大利/初级专业人员	WITJP	88,269.15	135,793.00	14.35	-	135,807.35	186,201.89	5,884.20	23,050.25	215,136.34	-	-	8,940.16
日本/非洲—最不发达国家	WJPAF	1,391,782.76	2,700,000.00	182.15	2,978.50	2,703,160.65	484,412.20	1,680,484.83	278,406.80	2,443,303.83	-	-	1,651,639.58
日本/版权	WJPCR	277,401.98	937,292.00	35.90	825.42	938,153.32	443,677.94	329,193.92	97,748.50	870,620.36	-	-	344,934.94
日本/工业产权	WJPIP	4,287,471.40	8,160,000.00	698.40	-1,149.10	8,159,549.30	1,577,172.66	5,049,161.18	850,687.60	7,477,021.44	-	-	4,969,999.26
日本/初级专业人员一	WJPPJ	15,250.80	-	-	-	-	4,614.80	40.00	558.60	5,213.40	10,037.40	-	-
日本/初级专业人员二	WJPOJ	-	432,969.48	-	-	432,969.48	139,795.05	80.00	16,784.95	156,660.00	-	-	276,309.48
墨西哥	WMEX	163,193.78	-	22.50	53.40	75.90	-	17,614.77	1,229.30	18,844.07	-	-	144,425.61
葡萄牙	WPORT	72,977.46	-	15.42	-8,226.01	-8,210.59	-	163.10	21.15	184.25	-	-	64,582.62
大韩民国/版权	WKRCR	565,824.05	660,844.46	80.45	11.50	660,936.41	128,396.55	568,712.15	-	697,108.70	-	-	529,651.76
大韩民国/版权/专业人员	WKRPO	206,641.24	449,400.60	23.90	-	449,424.50	304,186.53	210.90	36,527.75	340,925.18	-	-	315,140.56
大韩民国/知识产权	WKIPO	1,272,754.36	1,355,711.70	177.80	158.14	1,356,047.64	368,485.72	1,206,924.82	-	1,575,410.54	-	-	1,053,391.46
大韩民国/专业人员	WKRJP	515,484.03	1,088,593.40	68.95	-	1,088,662.35	779,703.62	264.20	93,596.05	873,563.87	-	-	730,582.51
大韩民国/教育	WKRED	247,488.53	338,885.99	41.85	0.02	338,927.86	-	256,283.68	12,814.25	269,097.93	-	-	317,318.46
大韩民国/树立尊重知识产权的风尚	WKBRIP	-	254,274.77	6.35	-53.91	254,227.21	-	194,047.11	9,705.05	203,752.16	-	-	50,475.05
西班牙（瑞郎）	WESCH	165,592.21	327,669.80	24.10	-29.11	327,664.79	-	341,621.72	44,414.65	386,036.37	-	-	107,220.63
瑞士	WCH15	-	60,000.00	-	-	60,000.00	-	44,543.05	5,790.60	50,333.65	9,666.35	-	-
TIGAR项目	WTIGA	4,392.52	-	0.60	-	0.60	-	1,385.65	180.10	1,565.75	-	-	2,827.37
美利坚合众国/版权	W_USA	2,708.54	-	18.60	5,022.82	5,041.42	-	24,054.52	3,046.70	27,101.22	1,583.33	20,934.59	-
美利坚合众国/知识产权执法	WUSEN	-2,679.82	-	-	-	-	-	-	-	-	-	-	2,679.82
美利坚合众国/中小企业	WUSSM	92,730.82	-	70.70	5,493.44	5,564.14	-	16,978.41	2,207.25	19,185.66	64,853.67	-14,255.63	-
乌拉圭（瑞郎）	WUYCH	102,335.54	68,459.02	17.55	62.33	68,538.90	-	22,250.62	-	22,250.62	-	-	148,623.82
杂项已关闭信托基金	WFTZZ	601.22	-	-	-3,074.32	-3,074.32	-	-	-	-	-	-	2,473.10
		13,920,720.00	19,371,491.01	2,299.84	-40,271.22	19,333,519.63	4,753,449.12	12,565,905.05	1,830,574.38	19,149,928.55	263,582.31	11,833.19	13,852,561.96

截至 2015 年 12 月 31 日的信托基金

(单位: 瑞郎)

信托基金/经认可的土著和当地社区		
期初余额		4,583
收入		
实收款项	0	
利息	0	0
支出		
第三方差旅	3,760	
银行收费	160	
直接支出总计	3,920	
计划支助费用	0	-3,920
期末可用资金		663

说明: (来自澳大利亚、法国、挪威、南非、瑞典和瑞士等国政府、克里斯坦森基金和新西兰的) 自愿捐款形式的信托基金, 用于支助被认可的土著和当地社区的代表参与知识产权与遗传资源、传统知识和民间文艺政府间委员会的工作。

信托基金/澳大利亚		
期初余额		1,133,310
收入		
实收款项	0	
利息	144	
汇率调整	393	538
支出		
工作人员出差	138,645	
第三方差旅	338,212	
研究金	45,014	
会议	45,575	
个人订约承办事务	160,821	
其他订约承办事务	177,313	
交际费	172	
银行收费	160	
直接支出总计	905,912	
计划支助费用	117,717	-1,023,629
期末可用资金		110,219

说明: 信托基金用途: 澳大利亚政府与 WIPO 关于进一步促进最不发达国家 (LDC) 和发展中国家知识产权制度发展的合作协定。

信托基金/澳大利亚传统知识		
期初余额		0
收入		
实收款项	74,130	74,130
支出		
第三方差旅	63,514	
直接支出总计	63,514	
计划支助费用	8,257	-71,771
返还捐款方		-2,359
期末可用资金		0

说明: 信托基金用途: 澳大利亚政府给 WIPO 的特别财务捐助, 用于组织两次关于知识产权与遗传资源、传统知识和传统文化表现形式的研讨会。基金已于 2015 年 12 月关闭。

信托基金/巴西（瑞郎）		
期初余额		490,730
收入		
实收款项	0	
利息	68	
汇率调整	-692	-624
支出		
工作人员出差	4,056	
第三方差旅	232,108	
研究金	1,772	
个人订约承办事务	9,273	
银行收费	160	
直接支出总计	247,369	
计划支助费用	12,403	-259,772
期末可用资金		230,334

说明：信托基金的用途：巴西政府与 WIPO 关于在巴西传播知识产权文化以及实施最佳做法的技术合作协定。

信托基金/巴西南方		
期初余额		75,048
收入		
实收款项	372,768	
利息	18	
汇率调整	-17	372,769
支出		
第三方差旅	182,316	
会议	561	
个人订约承办事务	2,362	
银行收费	160	
直接支出总计	185,399	
计划支助费用	24,104	-209,503
期末可用资金		238,315

说明：信托基金的用途：巴西政府与 WIPO 关于落实南南技术合作倡议以提高发展中国家使用知识产权工具的能力的技术合作协定。

信托基金/巴西开发署		
期初余额		0
收入		
实收款项	39,489	39,489
支出		
个人订约承办事务	39,336	
直接支出总计	39,336	
计划支助费用	153	-39,489
期末可用资金		0

说明：信托基金的用途：联合国机构对联合国机构的捐助协定，用于 2015 年 10 月至 12 月组织关于技术开发谈判员的培训项目。

信托基金/哥斯达黎加		
期初余额		31,129
收入		
实收款项	0	
利息	34	
汇率调整	3,629	3,663
支出		
第三方差旅	4,761	
银行收费	162	
直接支出总计	4,923	
计划支助费用	0	-4,923
期末可用资金		29,868

说明：信托基金的用途：哥斯达黎加政府与 WIPO 关于实现国家知识产权局专利和商标制度现代化的技术合作协定。该信托基金的账目和财务报告均以美元为单位。

信托基金/萨尔瓦多		
期初余额		49,653
收入		
实收款项	0	
利息	55	
汇率调整	5,803	5,858
支出		
银行收费	162	
直接支出总计	162	
计划支助费用	0	-162
期末可用资金		55,349

说明：信托基金的用途：萨尔瓦多政府与 WIPO 关于实现和加强国家工业产权制度现代化的合作协定。该信托基金的账目和财务报告均以美元为单位。

信托基金/欧盟/巴基斯坦		
期初余额		605,533
收入		
实收款项	0	
利息	124	
汇率调整	-50,245	-50,121
支出		
工作人员出差	9,247	
第三方差旅	28,363	
会议	5,733	
个人订约承办事务	77,274	
其他订约承办事务	188,664	
房舍建筑与维修	39,526	
银行收费	189	
家具与设备	48	
用品与材料	27,659	
直接支出总计	376,704	
计划支助费用	26,369	-403,074
返还捐款方		-99,868
期末可用资金		52,470

说明：信托基金的用途：欧洲共同体（EC）与 WIPO 签署的关于推动巴基斯坦知识产权制度现代化的协定。该信托基金的账目和财务报告均以欧元为单位。

信托基金/芬兰/版权一		
期初余额		15,319
收入		
实收款项	0	
利息	2	
汇率调整	-87	-85
支出		
银行收费	61	
直接支出总计	61	
计划支助费用	8	-69
返还捐款方		-15,164
WIPO承担的外汇损益		0
期末可用资金		0

说明：信托基金的用途：芬兰版权协会与 WIPO 关于创意产业领域活动的合作协定。该信托基金的账目和财务报告均以欧元为单位。基金已于 2014 年 8 月关闭。

信托基金/芬兰/版权二		
期初余额		8,671
收入		
实收款项	0	
利息	1	
汇率调整	-51	-50
支出		
银行收费	61	
直接支出总计	61	
计划支助费用	0	-61
返还捐款方		-8,559
期末可用资金		0

说明：信托基金的用途：芬兰教育和文化部与 WIPO 关于创意产业领域活动的合作协定。该信托基金的账目和财务报告均以欧元为单位。基金已于 2014 年 8 月关闭。

信托基金/芬兰/版权三		
期初余额		170,138
收入		
实收款项	0	
利息	28	
汇率调整	-762	-734
支出		
工作人员出差	4,126	
第三方差旅	83,331	
个人订约承办事务	22,444	
银行收费	41	
直接支出总计	109,941	
计划支助费用	14,295	-124,236
返还捐款方		-45,169
WIPO承担的外汇损益		1
期末可用资金		0

说明：信托基金的用途：芬兰教育和文化部与 WIPO 关于版权及相关权领域活动的合作协定。该信托基金的账目和财务报告均以欧元为单位。基金已于 2014 年 5 月关闭。

信托基金/芬兰（瑞郎）		
期初余额		0
收入		
实收款项	105,110	
利息	7	105,116
支出		
个人订约承办事务	45,858	
其他订约承办事务	34,165	
交际费	132	
银行收费	160	
直接支出总计	80,315	
计划支助费用	10,441	-90,756
期末可用资金		14,360

说明：信托基金的用途：芬兰教育和文化部与 WIPO 关于国家一级版权及相关权制度的合作协定。

信托基金/法国/工业产权		
期初余额		752,474
收入		
实收款项	595,968	
利息	117	
汇率调整	-145	595,940
支出		
工作人员出差	6,380	
第三方差旅	226,311	
会议	106,512	
个人订约承办事务	3,910	
银行收费	160	
直接支出总计	343,273	
计划支助费用	44,644	-387,917
期末可用资金		960,497

说明：信托基金的用途：法国政府向 WIPO 合作促进发展计划下工业产权（巴黎联盟）领域所作的自愿捐款。

信托基金/德国/初级专业人员		
期初余额		380,404
收入		
实收款项	424,582	
利息	49	424,631
支出		
人事费	336,802	
工作人员出差	5,651	
其他订约承办事务	6,292	
银行收费	221	
直接支出总计	348,967	
计划支助费用	41,876	-390,843
返还捐款方		-6,321
期末可用资金		407,871

说明：信托基金的用途：德国政府用于向 WIPO 提供初级专业人员的自愿捐款。

信托基金/伊比利亚—美洲工业产权计划		
期初余额		108,828
收入		
实收款项	180,460	
利息	25	
汇率调整	-170	180,315
支出		
第三方差旅	24,675	
个人订约承办事务	21,126	
银行收费	160	
直接支出总计	45,961	
计划支助费用	3,228	-49,189
期末可用资金		239,955

说明：信托基金的用途：伊比利亚—美洲工业产权与促进发展计划技术秘书处与 WIPO 关于加强伊比利亚—美洲各国国家工业产权制度现代化的技术合作协定。

信托基金/意大利/知识产权		
期初余额		624,680
收入		
实收款项	609,090	
利息	128	609,218
支出		
第三方差旅	240	
其他订约承办事务	386,591	
银行收费	160	
直接支出总计	386,991	
计划支助费用	50,309	-437,300
期末可用资金		796,598

说明：信托基金的用途：意大利政府和 WIPO 关于宣传知识产权、打击假冒与多媒体盗版的合作协定。

信托基金/意大利/初级专业人员		
期初余额		88,269
收入		
实收款项	135,793	
利息	14	135,807
支出		
人事费	186,202	
工作人员出差	5,724	
银行收费	160	
直接支出总计	192,086	
计划支助费用	23,050	-215,136
期末可用资金		8,940

说明：信托基金的用途：意大利政府用于向 WIPO 提供初级专业人员的自愿捐款。

信托基金/日本/非洲—最不发达国家		
期初余额		1,391,783
收入		
实收款项	2,700,000	
利息	182	
汇率调整	2,979	2,703,161
支出		
人事费	484,412	
工作人员出差	197,546	
第三方差旅	767,231	
研究金	386,905	
会议	99,289	
个人订约承办事务	92,086	
其他订约承办事务	90,544	
银行收费	260	
联合国共同服务	19,500	
家具与设备	50	
用品与材料	27,075	
直接支出总计	2,164,897	
计划支助费用	278,407	-2,443,304
期末可用资金		1,651,640

说明：信托基金的用途：日本政府向 WIPO 合作促进发展计划下的非洲和最不发达国家（LDC）工业产权领域所作的自愿捐款。

信托基金/日本/版权		
期初余额		277,402
收入		
实收款项	937,292	
利息	36	
汇率调整	825	938,153
支出		
人事费	443,678	
工作人员出差	58,246	
第三方差旅	239,723	
会议	21,616	
个人订约承办事务	8,992	
交际费	410	
银行收费	208	
直接支出总计	772,872	
计划支助费用	97,749	-870,620
期末可用资金		344,935

说明：信托基金的用途：日本政府向 WIPO 合作促进发展计划下的版权及相关权领域所作的自愿捐款。

信托基金/日本/工业产权		
期初余额		4,287,471
收入		
实收款项	8,160,000	
利息	698	
汇率调整	-1,149	8,159,549
支出		
人事费	1,577,173	
工作人员出差	308,007	
第三方差旅	739,639	
研究金	603,938	
会议	55,674	
个人订约承办事务	169,165	
出版	17,212	
其他订约承办事务	2,900,365	
房舍建筑与维修	204,835	
通信	6,354	
交际费	1,130	
银行收费	1,197	
联合国共同服务	581	
家具与设备	539	
用品与材料	40,525	
直接支出总计	6,626,334	
计划支助费用	850,688	-7,477,021
期末可用资金		4,969,999

说明：信托基金的用途：日本政府向 WIPO 合作促进发展计划下的工业产权领域所作的自愿捐款。

信托基金/日本/初级专业人员一		
期初余额		15,251
收入		
实收款项	0	0
支出		
人事费	4,615	
银行收费	40	
直接支出总计	4,655	
计划支助费用	559	-5,213
返还捐款方		-10,037
期末可用资金		0

说明：信托基金的用途：日本政府用于 2014 年 7 月前向 WIPO 提供初级专业人员的自愿捐款。

信托基金/日本/初级专业人员二		
期初余额		0
收入		
实收款项	432,969	432,969
支出		
人事费	139,795	
银行收费	80	
直接支出总计	139,875	
计划支助费用	16,785	-156,660
期末可用资金		276,309

说明：信托基金的用途：日本政府用于 2015 年 3 月起向 WIPO 提供初级专业人员的自愿捐款。

信托基金/墨西哥		
期初余额		163,194
收入		
实收款项	0	
利息	23	
汇率调整	53	76
支出		
第三方差旅	6,875	
会议	8,813	
交际费	1,767	
银行收费	160	
直接支出总计	17,615	
计划支助费用	1,229	-18,844
期末可用资金		144,426

说明：信托基金的用途：墨西哥政府与 WIPO 关于建立和加强其国家工业产权制度的合作协定。

信托基金/葡萄牙		
期初余额		72,977
收入		
实收款项	0	
利息	15	
汇率调整	-8,226	-8,211
支出		
银行收费	163	
直接支出总计	163	
计划支助费用	21	-184
期末可用资金		64,583

说明：信托基金的用途：葡萄牙国家工业产权局和 WIPO 关于联合开展惠及葡语国家的合作活动的协定。该信托基金的账目和财务报告均以欧元为单位。

信托基金/大韩民国/版权		
期初余额		565,824
收入		
实收款项	660,844	
利息	80	
汇率调整	12	660,936
支出		
人事费	128,397	
工作人员出差	89,247	
第三方差旅	325,192	
会议	63,842	
个人订约承办事务	45,687	
其他订约承办事务	44,559	
银行收费	186	
直接支出总计	697,109	
计划支助费用	0	-697,109
期末可用资金		529,652

说明：信托基金的用途：大韩民国政府向 WIPO 合作促进发展计划下的版权及相关权领域所作的自愿捐款。

信托基金/大韩民国/版权/专业人员		
期初余额		206,641
收入		
实收款项	449,401	
利息	24	449,425
支出		
人事费	304,187	
银行收费	211	
直接支出总计	304,397	
计划支助费用	36,528	-340,925
期末可用资金		315,141

说明：信托基金的用途：大韩民国政府向 WIPO 提供管理“大韩民国/版权”信托基金的专业人员的自愿捐款。

信托基金/大韩民国/知识产权		
期初余额		1,272,754
收入		
实收款项	1,355,712	
利息	178	
汇率调整	158	1,356,048
支出		
人事费	368,486	
工作人员出差	148,301	
第三方差旅	325,849	
研究金	241,230	
会议	62,805	
个人订约承办事务	29,914	
其他订约承办事务	397,819	
交际费	820	
银行收费	187	
直接支出总计	1,575,411	
计划支助费用	0	-1,575,411
期末可用资金		1,053,391

说明：信托基金的用途：韩国特许厅（KIPO）与 WIPO 在 WIPO 合作促进发展计划下关于发展中国家和最不发达国家工业产权领域的协定。

信托基金/大韩民国/专业人员		
期初余额		515,484
收入		
实收款项	1,088,593	
利息	69	1,088,662
支出		
人事费	779,704	
银行收费	264	
直接支出总计	779,968	
计划支助费用	93,596	-873,564
期末可用资金		730,583

说明：信托基金的用途：大韩民国政府向 WIPO 提供专业人员的自愿捐款。

信托基金/大韩民国/教育		
期初余额		247,489
收入		
实收款项	338,886	
利息	42	
汇率调整	0	338,928
支出		
研究金	254,221	
会议	1,896	
银行收费	167	
直接支出总计	256,284	
计划支助费用	12,814	-269,098
期末可用资金		317,318

说明：信托基金的用途：韩国特许厅（KIPO）与 WIPO 关于知识产权教育的协定。

信托基金/大韩民国/树立尊重知识产权的风尚		
期初余额		0
收入		
实收款项	254,275	
利息	6	
汇率调整	-54	254,227
支出		
工作人员出差	28,304	
第三方差旅	129,946	
会议	6,127	
个人订约承办事务	28,014	
交际费	1,504	
银行收费	151	
直接支出总计	194,047	
计划支助费用	9,705	-203,752
期末可用资金		50,475

说明：信托基金的用途：大韩民国政府向 WIPO 提供的自愿捐款，用于树立尊重版权和相关权的风尚。

信托基金/西班牙（瑞郎）		
期初余额		165,592
收入		
实收款项	327,670	
利息	24	
汇率调整	-29	327,665
支出		
第三方差旅	290,496	
会议	6,095	
个人订约承办事务	37,862	
银行收费	177	
行政收费	6,992	
直接支出总计	341,622	
计划支助费用	44,415	-386,036
期末可用资金		107,221

说明：信托基金的用途：西班牙政府向 WIPO 合作促进发展计划下的拉丁美洲国家工业产权领域的自愿捐款。

信托基金/瑞士		
期初余额		0
收入		
实收款项	60,000	60,000
支出		
第三方差旅	44,543	
直接支出总计	44,543	
计划支助费用	5,791	-50,334
返还捐款方		-9,666
期末可用资金		0

说明：信托基金的用途：瑞士政府提供给 WIPO 用于资助土著和当地社区的代表参与 WIPO 知识产权与遗传资源、传统知识和传统文化表现形式研讨会的特别财务捐助。基金已于 2015 年 12 月关闭。

信托基金/具有公信力的中介机构全球资源无障碍 (TIGAR) 试点项目		
期初余额		4,393
收入		
实收款项	0	
利息	1	1
支出		
个人订约承办事务	1,226	
银行收费	160	
直接支出总计	1,386	
计划支助费用	180	-1,566
期末可用资金		2,827

说明：信托基金的用途：来自私营部门和公益组织的自愿捐款，旨在促进视障者和印刷品阅读障碍者获取版权作品。

信托基金/美利坚合众国/版权		
期初余额		2,709
收入		
实收款项	0	
利息	19	
汇率调整	5,023	5,041
支出		
其他订约承办事务	23,913	
银行收费	142	
直接支出总计	24,055	
计划支助费用	3,047	-27,101
返还捐款方		-1,583
WIPO 承担的外汇损益		20,935
期末可用资金		0

说明：信托基金的用途：美国专利商标局 (USPTO) 与 WIPO 关于发展中国家版权领域的合作协定。该信托基金的账目和财务报告均以美元为单位。基金已于 2014 年 10 月关闭。

信托基金/美利坚合众国/知识产权执法		
期初余额		-2,680
收入	0	0
支出	0	0
WIPO 承担的外汇损益		2,680
期末可用资金		0

说明：信托基金的用途：美国专利商标局 (USPTO) 与 WIPO 关于知识产权执法领域的合作协定。该信托基金的账目和财务报告均以美元为单位。基金已于 2015 年 1 月关闭。

信托基金/美利坚合众国/中小企业		
期初余额		92,731
收入		
实收款项	0	
利息	71	
汇率调整	5,493	5,564
支出		
个人订约承办事务	16,800	
银行收费	178	
直接支出总计	16,978	
计划支助费用	2,207	-19,186
返还捐款方		-64,854
WIPO承担的外汇损益		-14,256
期末可用资金		0

说明：信托基金的用途：美国专利商标局（USPTO）与 WIPO 关于中小企业知识产权需求相关服务的合作协定。该信托基金的账目和财务报告均以美元为单位。基金已于 2015 年 5 月关闭。

信托基金/乌拉圭（瑞郎）		
期初余额		102,336
收入		
实收款项	68,459	
利息	18	
汇率调整	62	68,539
支出		
第三方差旅	7,035	
研究金	2,469	
银行收费	160	
用品与材料	12,587	
直接支出总计	22,251	
计划支助费用	0	-22,251
期末可用资金		148,624

说明：信托基金的用途：乌拉圭政府与 WIPO 关于发展本国知识产权制度的技术合作协定。

[文件完]