

计划和预算委员会

第十九届会议

2012年9月10日至14日, 日内瓦

2010-2011 两年期财务管理报告

由总干事提出

1. 按照《财务条例和细则》(FRR)第 6.7 条的要求, 现将世界知识产权组织(WIPO)2010-2011 两年期财务管理报告转交计划和预算委员会(PBC), 该条要求将《财务管理报告》转交给所有相关国家。
2. 应指出, 本财务管理报告无须接受外部审计。

3. 请计划和预算委员会向 WIPO 成员国大会建议批准 2010-2011 两年期财务管理报告。

[后接 2010-2011 两年期财务管理报告]

世界知识产权组织

2010/2011 年财务管理报告

前 言

对于世界知识产权组织(WIPO)而言, 2010/2011 年被证明是一个颇具挑战性的两年期。在此期间, 由于全球经济持续低迷以及瑞郎对其他主要货币保持坚挺, 收入受到负面影响。从较为乐观的方面来说, 本两年期还成功地引进了国际公共部门会计标准(IPSAS)。2010 年 1 月是最初为联合国系统各组织确定的 IPSAS 标准的预定实施日期, 满足了这一目标的联合国专门机构只有九个, 而 WIPO 是其中之一。通过采用这些会计标准, WIPO 目前得以与国际公认的财务报告方法保持一致, 从而增加了透明度, 提高了可比性。

在本两年期, 与预算相比, 本组织产生了 395 万瑞郎的盈余。从储备金拨出总计 4,190 万瑞郎用于各个项目, 为使依据预算的 WIPO 财务结果与依据 IPSAS 的财务结果保持一致而进行的 IPSAS 调整为 780 万瑞郎。因此, 本组织的总体财务结果为 4,580 万瑞郎的赤字, 导致储备金在本两年期期间下降。由于采用了 IPSAS 标准, 这一结果并不意外。

通过与预算以及与上一个两年期的预算和实际数字相比较, 本财务管理报告展示了 2010/11 两年期本组织的财务结果。按照 IPSAS 标准的要求, 报告还详述了本组织在 2010/11 两年期的财务执行情况, 以及截至 2010 年底和 2011 年底的财务状况。



弗朗西斯·高锐
总干事



2010-2011 两年期 财务管理报告

本财务管理报告以瑞士法郎表示，展示了 WIPO 和 WIPO 管理的各联盟的财务结果*。

报告的前几页摘要说明了盈余收入为 395 万瑞郎的财务结果、各联盟的财务状况，以及储备金和主要预留金的状况。摘要之后为本组织在两年期期间的财务状况和截至 2010 年底及 2011 年底的财务报表明细。按照 WIPO 在 2010 年引进的 IPSAS 标准，本组织目前为两年期的每一年制定了一套财务报表(需进行外部审计)。经审计的财务报表的副本连同所附的外部审计报告作为本组织的另一份文件予以提供。

报告还介绍了有关 2010/2011 两年期会费的详细信息。报告还单列一章，对有关两年期期间按照马德里和海牙条约向成员国分配的 3.11 亿瑞郎这一事项予以了解释。

为了保证透明度，由成员国拨款设立的信托基金已被视为一个完备的实体，独立于 WIPO 账目，并单列一章加以说明。

弗朗西斯·高锐
总干事

* 巴黎联盟(第 126 和 127 年)、伯尔尼联盟(第 123 和 124 年)、马德里联盟(第 119 和 120 年)、海牙联盟(第 85 和 86 年)、尼斯联盟(第 53 和 54 年)、里斯本联盟(第 52 和 53 年)、WIPO(第 41 和 42 年)、洛迦诺联盟(第 40 和 41 年)、IPC 联盟(第 36 和 37 年)、PCT 联盟(第 33 和 34 年)、TRT 联盟(第 31 和 32 年)、维也纳联盟(第 25 和 26 年)。

目 录

	页 码
主要财务和其他参数	7
按联盟开列的财务结果摘要	8
表 1.1 按联盟开列的财务结果	8
表 1.2 按联盟开列的储备金和周转基金(截至 2011 年底)	8
表 1.3 按联盟开列的收入和支出 — 2010/11 两年期(依据预算)	9
表 2. 储备金拨款	9
预 算	10
表 3. 按计划开列的核定预算和调剂 — 2010/11 两年期	11
表 4.1 按计划开列的员额和人数报告 — 2010/11 两年期	12
表 4.2 信托基金和储备金资助项目的员额和人数报告 — 2010/11 两年期	13
支 出	14
表 5. 按计划开列的预算和支出报告 — 2010/11 两年期	15
表 6. 按支出用途开列的支出 — 2010/11 两年期	16
人事资源	16
实际支出与预算的比较	16
支出的年度变化	17
差旅和研究金	18
实际支出与预算的比较	18
支出的年度变化	19
订约承办事务	20
实际支出与预算的比较	20
支出的年度变化	21
业务费用	22
实际支出与预算的比较	22
支出的年度变化	22
设备和用品	24
实际支出与预算的比较	24
支出的年度变化	24
表 7. 2010-2011 两年期的收入	26
表 8. 储备金的利用	29
2010-2011 两年期的投资	30
财务风险	30
表 9. 2010 年和 2011 年的投资	31
财务报表	32
财务状况表	34
财务执行情况表	35
净资产变动表	36
现金流报表	37

预算与实际对比表 — 收入	38
预算与实际对比表 — 支出	39
财务状况表分析	40
财务执行情况表分析	48
按业务单元开列的财务状况表	53
按业务单元开列的财务执行情况表	54
会费及周转基金	55
表 10. 根据单一会费制度收缴的会费	55
表 12. 预缴会费	64
表 13. 截至 2011 年 12 月 31 日的周转基金	65
马德里联盟和海牙联盟的分配情况	72
马德里联盟—附加费—2010 年	72
马德里联盟—补充费—2010 年	74
马德里联盟—2010 年费用总计	76
马德里联盟—附加费—2011 年	77
马德里联盟—补充费—2011 年	79
马德里联盟—2011 年费用总计	81
马德里协定有关议定书—单独规费—2010 年	82
马德里协定有关议定书—单独规费—2011 年	83
马德里联盟—根据《马德里协定及议定书的共同实施细则》第 39 条缴纳的费用	84
海牙联盟—国家和指定费—2010 年	85
海牙联盟—国家和指定费—2011 年	85
马德里和海牙联盟—2010 年的分配情况	87
马德里和海牙联盟—2011 年的分配情况	89
马德里和海牙联盟—2010-2011 年摘要	91
信托基金	93

主要财务和其他参数

(单位: 百万瑞郎)

	实际数字 2008-2009	调剂使用后的预算 2010-2011	实际数字 2010-2011	实际数字与调剂使用后的 预算之间的差异 2010-2011	
				金额	%
收入					
会费	34.8	34.8	34.8	-	0.0%
规费					
PCT	443.6	446.2	434.8	-11.4	-2.6%
马德里	94.8	106.0	99.6	-6.4	-6.0%
海牙	5.4	7.4	5.9	-1.5	-20.3%
里斯本	-	-	-	-	0.0%
收费总计	543.8	559.6	540.3	-19.3	-3.4%
其他收入	28.8	24.2	17.7	-6.5	-26.9%
总收入	607.4	618.6	592.8	-25.8	-4.2%
支出					
人事支出	392.5	396.4	396.4	-	0.0%
其他支出	184.3	221.4	192.5	-28.9	-13.1%
未分配	-	0.8	-	-0.8	-100.0%
总支出	576.8	618.6	588.9	-29.7	-4.8%
盈余/(赤字)	30.6	-	3.9	3.9	尚无数据
储备金与周转基金	234.3	208.2	212.1		
特殊项目支出	6.1	尚无数据	41.9		
[由储备基金资助]					
包括特殊项目支出产生影响的储备金	228.2	尚无数据	170.2		
两年期的IPSAS调整	尚无数据	尚无数据	-7.8		
IPSAS期初余额调整	-20.0	尚无数据	尚无数据		
依据IPSAS计算的储备金	208.2	尚无数据	162.4		
注册活动					
PCT申请数量 ⁽¹⁾	318,755	333,900	346,216	12,316	3.7%
马德里体系注册及续展数量	115,616	131,600	121,947	-9,653	-7.3%
海牙体系注册及续展数量	9,122	12,300	10,193	-2,107	-17.1%

(1) 注:2010-2011两年期PCT申请数量的实际数字为暂定数。

按联盟开列的财务结果摘要

表 1.1 按联盟开列的财务结果

(单位: 千瑞郎)

调剂使用后的最终预算	收入	支出	结果
会费供资联盟	37,042	36,980	62
PCT 联盟	458,596	456,823	1,773
马德里联盟	113,754	113,522	232
海牙联盟	8,468	9,612	-1,144
里斯本联盟	777	1,700	-923
总计	618,637	618,637	-

实际数字	收入	支出	结果
会费供资联盟	36,467	36,111	356
PCT联盟	443,041	436,293	6,748
马德里联盟	105,833	105,261	572
海牙联盟	6,798	9,747	-2,949
里斯本联盟	710	1,483	-773
总计	592,849	588,895	3,954

下表 1.2 为按联盟开列的 2010/2011 两年期财务结果综合摘要, 以及截至 2011 年底的储备金和周转资金(RWCF)情况。2010/2011 两年期的总结果为 4,580 万瑞郎的赤字。这反应为五个联盟中每个联盟的赤字, 如以下所示。因而, 按照《马德里协定》和《马德里议定书》第 8(4)条的规定, 截至 2010/11 两年期期末, 无法向马德里联盟的成员进行任何分配。

表 1.2 按联盟开列的储备金和周转基金(截至 2011 年底)

(单位: 千瑞郎)

	会费供资联盟	PCT 联盟	马德里联盟	海牙联盟	里斯本联盟	总计
RWCF*, 2010年期初 (依据IPSAS)	23,251	128,335	54,103	2,380	210	208,278
2010/11 收入 (依据预算)	36,467	443,041	105,833	6,798	710	592,849
2010/11 支出 (依据预算)	36,111	436,293	105,261	9,747	1,483	588,895
差额 (依据预算)	356	6,748	572	(2,949)	(773)	3,954
2010/11两年期储备金支出	4,607	29,248	7,950	108	42	41,955
2010/11 IPSAS 调整*	2,538	(13,523)	3,411	(166)	(9)	(7,748)
盈余/赤字 (依据IPSAS)	(1,712)	(36,022)	(3,967)	(3,223)	(825)	(45,750)
截至2011年年底的 RWCF小计 (依据IPSAS)	21,538	92,312	50,136	(843)	(615)	162,529
2009 年 PCT 对海牙的贷款		(3 000)		3,000		-
截至2011年年底的RWCF总计 (依据IPSAS)	21,538	89,312	50,136	2,157	(615)	162,529
已批准但尚未支出的拨款	2,584	28,788	13,507	2,931	38	47,849
2012/13两年期RWCF的目标	18,234	73,128	27,355	1,875	-	120,591

* 本报告稍后对 IPSAS 调整做了更详尽的说明。

下表 1.3 按各联盟并按直接/间接支出类型并基于预算对实际和预算收入和支出进行了比较。按直接和间接联盟支出所进行的分配，是基于批准的 2010/11 两年期计划和预算（参考文件第 360E/PB1011），按照 WIPO 大会通过的方法进行的。

表 1.3 按联盟开列的收入和支出—2010/11 两年期(依据预算)

(单位：千瑞郎)

依据预算

	会费供资联盟		PCT联盟		马德里联盟		海牙联盟		里斯本联盟		总计	
	数额	%	数额	%	数额	%	数额	%	数额	%	数额	%
2010/11 收入(依据预算)	37,042	36,467	458,596	443,041	113,754	105,833	8,468	6,798	777	710	618,637	592,849
2010/11支出(依据预算)												
直接联盟	22,226	19,952	207,234	188,250	59,406	60,324	6,220	5,890	989	895	296,074	275,312
直接管理	9,952	8,677	112,937	105,341	36,260	32,818	3,392	3,858	711	588	163,252	151,281
直接小计	32,177	28,629	320,171	293,591	95,666	93,142	9,612	9,747	1,700	1,483	459,326	426,593
间接联盟	3,349	5,055	95,290	96,691	12,451	8,218	-	-	-	-	111,091	109,964
间接管理	1,454	2,428	41,362	46,011	5,405	3,901	-	-	-	-	48,220	52,339
间接小计	4,802	7,482	136,652	142,701	17,856	12,119	-	-	-	-	159,311	162,303
已分配支出总计	36,980	36,111	456,823	436,293	113,522	105,261	9,612	9,747	1,700	1,483	618,637	588,895
差额(依据预算)	62	356	1,773	6,748	232	572	(1,144)	(2,949)	(923)	(773)	-	3,954

关于按联盟开列的总体财务状况(盈余/赤字)，请参见表 1.2。

如表 2 “储备金拨款”所示，来自 WIPO 的 RWCF 对成员国批准项目的拨款达 6,840 万瑞郎。要回顾的是，为落实发展议程建议 2、5、8、9 和 10，成员国批准了与发展议程有关的若干项目，作为 2008/09 两年期经核准预算的一部分，此款项达 790 万瑞郎，其中有 720 万瑞郎在 2010/11 两年期开始之际仍尚未支出。作为例外，这笔款项被用作本组织储备金的持续供资。

表 2. 储备金拨款

(单位：千瑞郎)

	会费供资联盟	PCT	马德里联盟	海牙联盟	里斯本联盟	项目总计
1. 2010年前批准的项目：						
MAPS I. 包括延期阶段	-	-	3,595	-	-	3,595
MAPS II.	-	-	1,432	511	-	1,943
MAPS III.	-	-	5,804	2,488	-	8,292
MAPS 项目小计	-	-	10,831	2,999	-	13,830
马德里体系可接受商品与服务名称数据库项目	-	-	1,200	-	-	1,200
安全	954	5,403	1,258	9	4	7,628
IPSAS-FRR	525	2,976	693	5	2	4,201
会议厅建筑研究	525	2,975	693	5	2	4,200
2010年前批准的项目总计	2,004	11,354	14,675	3,017	9	31,059
2. 2010/11年批准的项目						
ERP建议	1,695	23,226	41	-	39	25,000
新的信息技术项目	333	1,646	3,201	-	-	5,180
2010/11两年期批准的项目总计	2,028	24,871	3,242	-	39	30,180
拨款总计（不包括发展议程项目）	4,031	36,225	17,918	3,017	48	61,239
截至2010年1月1日发展议程项目未用的余额	487	6,672	12	-	11	7,182
包括发展议程在内的拨款合计	4,518	42,897	17,929	3,017	60	68,421

预 算

预 算

第 47 届 WIPO 成员国系列大会于 2009 年 10 月批准了 2010/11 两年期计划和预算(文件 A/47/3)，其中批准的预算为 6.186 亿瑞郎。经批准的计划和预算在 WIPO 出版物第 360E/PB1011 号中发布。

调 剂

表 3 列明了 2010/11 两年期期间在各计划之间财政资源的调剂情况。做出这些调剂主要是根据 WIPO 《财务条例与细则》第 5.5 条进行的，该条规定：“为了确保工作的正常运作而需要从既定财政期间计划和预算的一项计划向另一计划调剂使用此款，总干事可进行的此类调剂使用不超过相当于作为接收方的计划两年期批款的 5%，或相当于预算总额的 1%，二者中以数额高者为准。”

在各计划之间进行调剂的主要目的如下：

- 与各种发展议程项目有关的适当资源划拨。需回顾的是，经批准的 2010/11 预算为该两年期总计预留了 550 万瑞郎，列为未分配预算项。本两年期期间，各类计划项下的节余被划入未分配预算项，从而能够在本两年期向发展议程项目分配总计达 590 万瑞郎的款项。
- 为将各项活动纳入工作主流并实现相应的合力，一些活动在各计划之间做了调整。这些调整包括将版权发展服务活动从计划 9(非洲、阿拉伯、亚太、拉丁美洲和加勒比海国家、最不发达国家)划归计划 3(版权及相关权)；将立法政策建议活动从计划 9 划归计划 1(专利)和计划 2(商标、工业品外观设计和地理标志)；将 WIPOCOS 项目活动从计划 15(知识产权局的现代化)划归计划 3；以及将针对发展中国家的信息服务从计划 12(国际分类和 WIPO 知识产权标准)划归计划 14(全球知识产权信息服务)。
- 经成员国于 2009 年批准，继在 WIPO 工作人员中成功落实时间期限紧迫的自愿离职计划(VSP)后，为文件 WO/CC/61/3 所概括的目的，总共腾出了 87 个员额，这些目标主要包括，在“现有的资源形态和所要求的能力”之间实现更好的匹配，“以帮助本组织满足对之不断变化的需求”，同时也对财务资源做了相应调整。

《2010/11 两年期计划效绩报告》(PPR)将含有实现预期结果、计划间的调整及资源利用情况的更多详细资料。

表 3. 按计划开列的核定预算和调剂—2010/11 两年期

(单位: 千瑞郎)

	2010-2011 核定预算	调剂 ¹	调剂占计划核定 预算的%	调剂占总核定预算 的%	2010-2011 调剂使用后的核定预算
1 专利	3,610	1,239	34.3%	0.2%	4,848
2 商标、工业品外观设计和地理标志	3,627	2,352	64.9%	0.4%	5,979
3 版权及相关权	12,813	3,074	24.0%	0.5%	15,887
4 传统知识、传统文化表现形式和遗传资源	7,159	(750)	-10.5%	-0.1%	6,409
5 PCT体系	183,748	(13,033)	-7.1%	-2.1%	170,714
6 马德里、海牙和里斯本体系	58,477	585	1.0%	0.1%	59,062
7 仲裁、调解和域名	10,190	(636)	-6.2%	-0.1%	9,555
8 发展议程协调	5,337	(251)	-4.7%	0.0%	5,086
9 非洲、阿拉伯、亚太、拉丁美洲和加勒比国家、最不发达国家	42,178	(5,173)	-12.3%	-0.8%	37,004
10 与欧洲和亚洲部分国家的合作	6,111	430	7.0%	0.1%	6,541
11 WIPO世界学院	10,193	(203)	-2.0%	0.0%	9,991
12 国际分类与WIPO知识产权标准	8,520	(1,305)	-15.3%	-0.2%	7,215
14 全球知识产权信息服务	7,930	3,298	41.6%	0.5%	11,228
15 知识产权局的现代化	4,898	2,565	52.4%	0.4%	7,463
16 经济研究、统计与分析	2,918	1,132	38.8%	0.2%	4,051
17 树立尊重知识产权的风尚	2,608	147	5.6%	0.0%	2,755
18 知识产权与全球挑战	5,354	4,632	86.5%	0.7%	9,986
19 交流	15,455	257	1.7%	0.0%	15,713
20 驻外办事处和对外联系	11,309	(446)	-3.9%	-0.1%	10,863
21 执行管理	14,529	3,902	26.9%	0.6%	18,431
22 财务、预算与计划管理	16,305	1,521	9.3%	0.2%	17,826
23 人力资源管理与开发	19,205	1,443	7.5%	0.2%	20,649
24 行政支助服务	53,303	(622)	-1.2%	-0.1%	52,681
25 信息通信技术	42,597	1,710	4.0%	0.3%	44,306
26 内部审计与监督	3,565	(200)	-5.6%	0.0%	3,364
27 会务与语文服务	37,652	(221)	-0.6%	0.0%	37,431
28 安全	9,762	337	3.5%	0.1%	10,098
29 新建筑	8,109	(750)	-9.2%	-0.1%	7,359
30 中小型企业	4,729	649	13.7%	0.1%	5,378
未分配	6,446	(5,682)	n/a	n/a	764
总计	618,637	-	0.0%	0.0%	618,637

说明:

1. 为确保工作的正常运作而需要在既定的财政期间从计划和预算的一项计划向另一计划调剂使用此款, 总干事可进行的此类调剂使用不超过相当于作为接收方的计划两年期批款的5%, 或相当于预算总额的1%, 二者中以数额高者为准(《财务条例与细则》第5.5条)。

表 4.1 按计划开列的员额和人数报告 — 2010/11 两年期

(单位: 千瑞郎)

	2010/11 预算: 员额					2010/11 实际数字: 员额					差异 (调剂)					截至2011年底的人数**			
	DG/DDG /ADG*	D	P	G	总计	DG/DDG /ADG*	D	P	G	总计	DG/DDG /ADG	D	P	G	总计	在编员额	短期***	顾问****	总计
1 专利	-	1	3	2	6	-	1	4	3	8	-	-	1	1	2	8	-	-	8
2 商标、工业品外观设计和地理标志	-	-	3	2	5	-	2	6	1	9	-	2	3	(1)	4	9	1	1	11
3 版权及相关权	1	3	12	4	20	1	3	15	5	24	-	-	3	1	4	23	4	1	28
4 传统知识、传统文化表现形式和遗传资源	-	1	5	3	9	-	2	3	1	6	-	1	(2)	(2)	(3)	6	5	-	11
5 PCT体系	1	4	128	227	360	1	4	128	210	343	-	-	-	(17)	(17)	308	64	6	378
6 马德里、海牙和里斯本体系	1	2	48	71	122	1	5	47	65	118	-	3	(1)	(6)	(4)	114	15	4	133
7 仲裁、调解和域名	-	1	10	4	15	-	1	10	5	16	-	-	-	1	1	16	19	5	40
8 发展议程协调	-	-	4	4	8	-	1	3	3	7	-	1	(1)	(1)	(1)	6	-	-	6
9 非洲、阿拉伯、亚太、拉丁美洲和加勒比国家、最不发达国家	1	7	33	15	56	1	7	25	14	47	-	-	(8)	(1)	(9)	44	7	4	55
10 与欧洲和亚洲部分国家的合作	-	1	5	3	9	-	1	6	5	12	-	-	1	2	3	12	-	1	13
11 WIPO世界学院	-	1	6	5	12	-	2	8	5	15	-	1	2	-	3	14	2	2	18
12 国际分类与WIPO知识产权标准	-	-	9	10	19	-	-	8	6	14	-	-	(1)	(4)	(5)	14	-	2	16
13 专利分类与WIPO知识产权标准	-	-	-	-	-	-	-	-	-	-	-	-	-	-	-	-	-	-	-
14 全球知识产权信息服务	-	1	12	2	15	1	1	12	5	19	1	-	-	3	4	19	1	-	20
15 知识产权局的现代化	-	1	4	1	6	-	1	7	2	10	-	-	3	1	4	10	-	-	10
16 经济研究、统计与分析	-	1	5	-	6	-	1	6	1	8	-	-	1	1	2	7	1	1	9
17 树立尊重知识产权的风尚	-	-	3	2	5	-	1	3	2	6	-	1	-	-	1	5	-	1	6
18 知识产权与全球挑战	-	1	8	-	9	1	3	8	5	17	1	2	-	5	8	16	3	4	23
19 交流	-	1	18	14	33	-	1	18	15	34	-	-	-	1	1	31	10	1	42
20 驻外办事处和对外联系	1	5	9	3	18	-	2	10	2	14	(1)	(3)	1	(1)	(4)	10	4	1	15
21 执行管理	1	3	14	6	24	1	4	16	12	33	-	1	2	6	9	30	5	4	39
22 财务、预算与计划管理	-	1	16	23	40	-	2	18	24	44	-	1	2	1	4	41	11	-	52
23 人力资源管理与开发	-	1	20	19	40	-	1	17	19	37	-	-	(3)	-	(3)	34	9	1	44
24 行政支持服务	1	3	15	33	52	1	2	14	34	51	-	(1)	(1)	1	(1)	47	8	1	56
25 信息通信技术	-	2	35	15	52	-	1	33	13	47	-	(1)	(2)	(2)	(5)	42	5	4	51
26 内部审计与监督	-	1	5	-	6	-	1	6	-	7	-	-	1	-	1	5	-	1	6
27 会务与语文服务	1	-	31	45	77	-	1	32	46	79	(1)	1	1	1	2	70	9	-	79
28 安全	-	-	2	4	6	-	-	2	5	7	-	-	-	1	1	5	1	1	7
29 新建筑	-	-	-	-	-	-	-	-	-	-	-	-	-	-	-	-	-	1	1
30 中小型企业	-	1	3	2	6	-	1	4	2	7	-	-	1	-	1	7	2	2	11
总计	8	43	466	519	1 036	8	52	469	510	1 039	-	9	3	(9)	3	953	186	49	1 188
未分配	-	-	-	8	8	-	-	5	-	5	-	-	5	(8)	(3)	-	-	-	-
合计	8	43	466	527	1 044	8	52	474	510	1 044	-	9	8	(17)	-	953	186	49	1 188

* 经协调委员会在其2009年6月会议上确认(文件WO/CC/61/2, 第5段), 在助理干事(ADG)一级重新分类的D2职位仍包含在上述ADG级别中

**不包括实习生

*** 本类别雇员包括短期一般事务雇员, 以及持有特别劳动合同的短期专业雇员

**** 本类别雇员包括持有WIPO 顾问合同的短期专业雇员

表 4.2 信托基金和储备金资助项目的员额和人数报告 — 2010/11 两年期

计划	截至2011年12月的人数			
	在编员额	短期*	WIPO顾问**	总计
1 信托基金 (FIT)				
FIT/德国/初级专业人员	3	-	-	3
FIT/意大利/初级专业人员	1	-	-	1
FIT/大韩民国/专业人员	3	-	-	3
FIT/大韩民国/版权	-	1	-	1
FIT/大韩民国/知识产权	-	1	-	1
FIT/日本/非洲-最不发达国家	1	1	-	2
FIT/日本/工业产权	1	3	1	5
FIT/日本/版权	1	1	-	2
FIT/日本/初级专业人员	1	-	-	1
FIT/美国/中小企业	-	1	-	1
总计	11	8	1	20
2 储备金资助的项目				
发展议程项目	7	3	-	10
MAPS的现代化	2	4	5	11
马德里体系可接受商品与服务名称数据库	-	1	3	4
ERP项目	5	-	-	5
新会议厅项目	1	-	-	1
总计	15	8	8	31

* 本类别雇员包括短期一般事务雇员；以及持有特别劳动合同的短期专业雇员

** 本类别雇员包括持有WIPO顾问合同的短期专业雇员

支 出

2010/11 两年期总预算支出达 5.889 亿瑞郎，利用率为批准的 6.189 亿瑞郎预算的 95.2%。与 2008/09 两年期 5.768 亿瑞郎的支出相比，本两年期的支出增长了 2.1%。鉴于全球经济和金融危机仍无好转，总干事于 2009 年初建立的危机管理小组 (CMG) 继续对本组织财务状况的演变情况以及更大范围的经济活动的影响保持着密切监控。

表 5 为按不同计划开列的 2010/11 两年期的预算和支出情况概要。所有计划的资源利用率均处于调剂使用后的核定预算范围。表 5 还按不同计划将资源利用率与核定预算进行了比较。需指出，由于在 WIPO 《财务规则与细则》(第 5.5 条)规定的限额内在各计划之间对资源进行了调剂，后一项比较的相关性较小。有关资源调剂的更多讨论，请参见本文件前面的部分。如前文已指出的，有关资源利用率和实现预期结果的详情，将在 2010/11 两年期的《计划绩效报告》中予以提供。

表 6 按费用类别对预算和实际支出进行了比较，之后，按主要费用类别提供了有关支出的更多信息。

2010/11 两年期期间，本组织继续落实各种效率举措(摘要表如下)。这些举措主要包括与差旅和参会相关的措施，改善流程效率，以及与采购相关的措施。尤其是，为实现节约并提高效率，WIPO 积极配合其它联合国机构开展联合采购。例如，为遴选语言培训公司，WIPO 与国际劳工组织(WIPO)一起率先开展了开放式国际招标。另外，在餐饮服务方面，为对合格企业进行资格预选，也进行了公开国际招标。作为总部设在日内瓦的联合国共同采购活动组(CPAG)的一个十分积极的成员，WIPO 还在以下方面受益于联合招标活动：电力供应、与航空公司开展的旨在降低票价的谈判，以及桌面和笔记本电脑等 IT 设备的采购。

挖潜增效措施精选
<p><u>与差旅相关的措施</u></p> <p>节省工作人员出差费用 工作人员和第三方参会方面的增效措施 与联合国携手就机票价格开展的联合谈判 (航空公司共同谈判工作组)</p>
<p><u>采购及办公场所方面的措施</u></p> <p>电力、复印机、信息技术许可等联合国共同采购。 与邮件递送人重谈合同 外包翻译合同的重新谈判 修订办公空间分配政策 减少公车数量</p>
<p><u>提高流程效率</u></p> <p>2010年引进ERP采购模块 2010年引进电子征聘系统 2010年引进电子事务请求系统 为2011年成员国大会引进电子注册系统</p>

表 5. 按计划开列的预算和支出报告 — 2010/11 两年期

(单位: 千瑞郎)

	2010-2011 核定预算	2010-2011 调剂使用后的 核定预算	2010-2011 总支出	相应的利用率	
				核定预算	调剂使用后的 核定预算
1 专利	3,610	4,848	4,573	126.7%	94.3%
2 商标、工业品外观设计和地理标志	3,627	5,979	5,766	159.0%	96.4%
3 版权及相关权	12,813	15,887	14,964	116.8%	94.2%
4 传统知识、传统文化表现形式和遗传资源	7,159	6,409	6,128	85.6%	95.6%
5 PCT体系	183,748	170,714	163,982	89.2%	96.1%
6 马德里、海牙和里斯本体系	58,477	59,062	57,032	97.5%	96.6%
7 仲裁、调解和域名	10,190	9,555	9,441	92.6%	98.8%
8 发展议程协调	5,337	5,086	4,345	81.4%	85.4%
9 非洲、阿拉伯、亚太、拉丁美洲和加勒比国家、最不发达国家	42,178	37,004	32,382	76.8%	87.5%
10 与欧洲和亚洲部分国家的合作	6,111	6,541	6,323	103.5%	96.7%
11 WIPO世界学院	10,193	9,991	9,413	92.3%	94.2%
12 国际分类与WIPO知识产权标准	8,520	7,215	7,122	83.6%	98.7%
14 全球知识产权信息服务	7,930	11,228	10,976	138.4%	97.8%
15 知识产权局的现代化	4,898	7,463	6,523	133.2%	87.4%
16 经济研究、统计与分析	2,918	4,051	3,787	129.8%	93.5%
17 树立尊重知识产权的风尚	2,608	2,755	2,648	101.5%	96.1%
18 知识产权与全球挑战	5,354	9,986	9,123	170.4%	91.4%
19 交流	15,455	15,713	14,836	96.0%	94.4%
20 驻外办事处和对外联系	11,309	10,863	9,393	83.1%	86.5%
21 执行管理	14,529	18,431	17,865	123.0%	96.9%
22 财务、预算与计划管理	16,305	17,826	17,440	107.0%	97.8%
23 人力资源管理与开发	19,205	20,649	20,235	105.4%	98.0%
24 行政支助服务	53,303	52,681	51,088	95.8%	97.0%
25 信息通信技术	42,597	44,306	42,698	100.2%	96.4%
26 内部审计与监督	3,565	3,364	3,333	93.5%	99.1%
27 会务与语文服务	37,652	37,431	35,372	93.9%	94.5%
28 安全	9,762	10,098	9,983	102.3%	98.9%
29 新建筑	8,109	7,359	6,926	85.4%	94.1%
30 中小型企业	4,729	5,378	5,198	109.9%	96.7%
未分配	6,446	764	-	n/a	n/a
总计	618,637	618,637	588,895	95.2%	95.2%

表 6. 按支出用途开列的支出 — 2010/11 两年期

(单位: 千瑞郎)

	实际支出 2008/09	核定预算 2010/11	调剂使用后的 核定预算 2010/11	实际支出 2010/11	实际数字与调剂使用 之间的差异		
					数额	%	
A. 人事资源							
员额	337,036	346,756	341,659	341,659	--	-	
短期雇员	45,298	40,717	40,846	40,846	--	-	
顾问	9,635	11,522	12,924	12,924	--	-	
实习生	518	448	1,014	1,014	--	-	
小计 A	392,487	399,443	396,444	396,444	--	-	
未分配	--	1,391	676	--	(676)	n/a	
总计 A	392,487	400,834	397,120	396,444	(676)	-0.2%	
B. 非人事资源							
<i>差旅和研究金</i>							
工作人员出差	13,443	13,386	14,874	13,057	(1,816)	-12.2%	
第三方出差	18,610	22,129	23,337	17,651	(5,686)	-24.4%	
研究金	1,995	3,475	4,507	2,638	(1,869)	-41.5%	
<i>订约承办事务</i>							
会议	5,112	5,993	6,517	7,286	769	11.8%	
专家酬金	1,618	4,237	4,961	1,429	(3,532)	-71.2%	
出版	276	1,211	1,666	,98	(1,568)	-94.1%	
其他订约承办事务	68,738	85,851	87,737	74,389	(13,348)	-15.2%	
<i>业务费用</i>							
房舍建筑与维修	49,998	51,842	49,714	49,889	175	0.4%	
通信及其他费用	11,571	9,869	13,204	16,870	3,666	27.8%	
<i>设备和用品</i>							
家具与设备	5,783	7,648	7,901	3,718	(4,182)	-52.9%	
用品与耗材	5,585	7,108	7,012	4,257	(2,755)	-39.3%	
建筑	1,582	--	-	1,170	1,170	n/a	
小计 B	184,311	212,749	221,429	192,451	(28,978)	-13.1%	
未分配	--	5,055	88	--	88	n/a	
总计 B	184,311	217,804	221,517	192,451	(29,066)	-13.1%	
合计	576,798	618,637	618,637	588,895	(29,742)	-4.8%	

人事资源

实际支出与预算的比较

2010/11两年期人事费用总计为3.964亿瑞郎(2008/09两年期为3.925亿瑞郎),这表明费用比前一个两年期增加了1%,调剂使用后的预算的利用率为99.8%(包括未分配的人事费用)¹。人事支出节余主要源于下列因素:

1. 经成员国批准,2010年成功地落实了限时自愿离职计划(VSP)。随着87名工作人员脱离常规预算员额,这些员额被腾出来用于(i)通过竞聘流程,使临时员工转为正式员工,(ii)重新规划空缺职位,满足当前的组织需求,以及(iii)通过外聘获取更多技能,以满足如语言和一

¹ 应指出,调剂使用后的核定预算在人事资源方面的数字反映了资源分配方面的调整,其目的在于使预算的标准费用与实际费用保持一致。这将有助于在整个组织中找出资源节省的部分,并确保按计划管理人事资源。

些技术才能等方面的特定需求。在2010/11两年期期间，总共填补了87个员额中的58个员额，其余的29个员额将在2012/13两年期期间填补。

2. 2010/11两年期的员额预算假定该两年期期间具有8%的平均空缺率，而2010/11两年期的实际平均空缺率为10%至14%之间，因而导致人员费用的节省。
3. 截至2010/11两年期结束，人员总数为1188人(包括全职人员、短期合同人员和WIPO顾问)。需回顾的是，2010/11两年期计划和预算提出的估算人员数目是1234人(包括特别服务合同持有人，见2010/11两年期人事预算表9)和1196人(不包括特别服务合同持有人)。因此，本两年期的实际人员数量一直保持在预计的人数范围。

与核定预算相比，顾问费用增长了12%，较2008/09两年期增加了35%。这主要是因为部分业务领域的高级别空缺要求聘用临时工作人员填补空缺。本组织还为学生和近期毕业生提供了实习机会(最长期限为6个月的合同)。

支出的年度变化

下表说明了自2006年以来本组织人员数目(截至年底)和人事费用的变化情况。

2006-2011年期间的人数变动情况

	2006	2007	2008	2009	2010	2011
经常预算员额	887	922	934	959	905	953
短期雇员*	265	247	269	218	214	186
顾问	41	32	33	49	56	49
总计	1,193	1,201	1,236	1,226	1,175	1,188
变化%	-2.2%	0.7%	2.9%	-0.8%	-4.2%	1.1%

2006-2011年期间的人事费用

(单位: 百万瑞郎)

	2006 实际费用	2007 实际费用	2008 实际费用	2009 实际费用	2010 实际费用	2011 实际费用
在编员额	153.6	159.6	165.3	171.8	171.7	170.0
短期雇员	23.8	23.2	22.5	22.8	20.4	20.5
顾问	5.6	5.0	3.9	5.7	5.8	7.1
实习生			0.3	0.2	0.4	0.7
人事费用总计	182.9	187.8	191.9	200.5	198.2	198.2

2010/11两年期与员额相关的支出包含了因国际公务员制度委员会(ICSC)的决定导致的调整，主要与对专业和一般事务级别的薪资、应计养恤金薪酬比例、津贴和其他福利/待遇的修订有关。2010/11两年期实行的主要变化如下：

1. 净底薪薪级表于2011年1月1日和2011年1月1日分别上调了3.04%和1.37%，以便使联合国专业人员 and 更高级别工作人员的薪酬与美国联邦政府公务员体系中类似工作人员的报酬水平相当。按

照以往的惯例，这是在有失有得的基础上实行的，净底薪的增加被岗位调整津贴的减少所抵消，使到手的薪酬仍保持不变。

2. 对一般事务类工作人员的薪级进行了修订，并于2011年4月开始生效。经修订的薪级增长幅度为0.61%。
3. 按照《联合国合办工作人员养恤基金条例》第54条 (b)款的规定，专业职员的应计养恤金薪酬增加了2.73%，于2011年4月1日开始生效。这是自2008年8月1日以来应计养恤金薪酬的首次上调。
4. 截至2011年1月1日止的当期学年，对11个区域的最高入学费用和最高教育补助金进行了调整（日内瓦地区增加11%），对13个区域的寄宿正常统一费率和额外统一费率进行了调整。

差旅和研究金

实际支出与预算的比较

(单位: 千瑞郎)

	实际支出 2008/09	核定预算 2010/11	调剂使用后的 核定预算 2010/11	实际支出 2010/11	实际数字与调剂使用后的预算 之间的差异	
					数额	%
差旅和研究金						
工作人员出差	13,443	13,386	14,874	13,057	(1,816)	-12.2%
第三方差旅	18,610	22,129	23,337	17,651	(5,686)	-24.4%
研究金	1,995	3,475	4,507	2,638	(1,869)	-41.5%
小计	34,048	38,990	42,718	33,346	(9,731)	-21.9%

2010/11 两年期差旅和研究金总支出为 3,330 万瑞郎(2008/09 两年期为 3,410 万瑞郎)，比调剂后核定预算的 4,270 万瑞郎低 940 万瑞郎，或低 21.9%。

该类别下的支出包括如下内容：

- 工作人员出差：秘书处工作人员和在总部工作的顾问的公差旅费和每日生活津贴；
- 第三方差旅：政府官员、与会者和授课者参加 WIPO 主办的会议的旅费和每日生活津贴；
- 研究金：与接受培训的人员参加培训班、研讨会和长期研究计划有关的旅费、每日生活津贴、培训和其他费用。

由于实行了各种节约成本的措施(部分措施在 2009 年推出，部分在 2010/11 两年期推出)，这些支出均保持在 2010/11 两年期的调剂使用后的预算范围内。2009 年推出的措施在 2010/11 两年期继续发挥着效益，这些措施涉及(i) WIPO 工作人员的出差条件，及(ii) 会议的组织。为实现更大的成效，这些措施在 2010/11 两年期被推广至涵盖与会代表和其他第三方。节余主要是通过以下方式实现的(i) 尽早预定航班并及时做出购买机票的决定；(ii) 坚持选择直达和经济适用航线；及(iii) 短途航班购买经济舱机票。

第三方差旅支出低于 2010/11 两年期调剂使用后的核定预算的原因主要是 PCT 和马德里成员国大会(计划 5 和 6)费用节余以及应一些国家对应机构的请求、或是由于一切区域出乎意料的政治态势、动荡和自然灾害，造成一些活动推迟举行(计划 9)的结果。研究金支出低于预算，主要是因为按照与合作机构达成的协议，推迟了职业发展计划三项课程(计划 11)的结果。

有关各项计划的计划效绩和资源利用率的更详尽说明，请参阅 2010/11 两年期计划效绩报告。

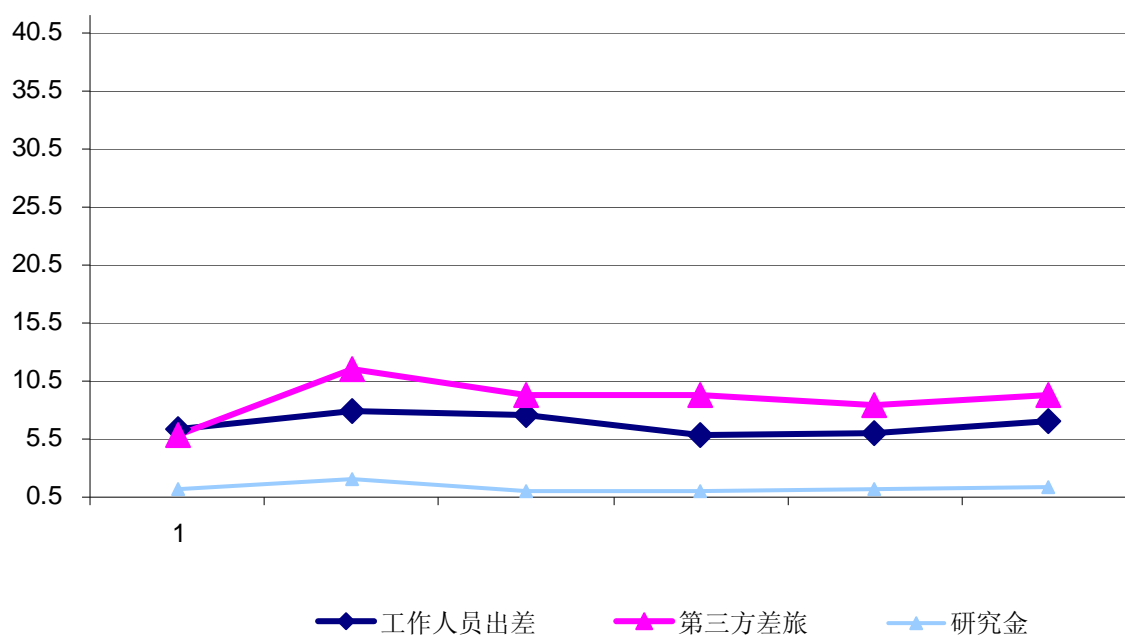
支出的年度变化

下表按费用类别显示自 2006 年以来差旅和研究金支出的年度变化情况。

(单位: 百万瑞郎):

	2006	2007	2008	2009	2010	2011
差旅和研究金						
工作人员出差	6.4	7.9	7.9	5.9	6.0	7.0
与上一年同比变化		22%	-4%	-22%	2%	16%
第三方差旅	5.8	11.6	9.4	9.2	8.4	9.2
与上一年同比变化		101%	-19%	-1%	-9%	10%
研究金	1.2	2.1	1.0	1.0	1.3	1.4
与上一年同比变化		77%	-50%	-7%	31%	10%
差旅和研究金小计	13.4	21.5	18.0	16.1	15.7	17.6
与上一年同比变化		61%	-17%	-10%	-2%	12%

差旅和研究金的年度变化情况
(单位: 百万瑞郎)



注: 按费用类别显示支出变化情况的图形均依据同一标度, 以显示其相对权重。

尽管业务活动的范围及开展业务所涉及的国家数量逐年增加(平均差旅费也因此增长), 但与上一个两年期相比, 在 2010/11 两年期, 支出仍保持在较低的水平。这主要是因为差旅程序得到完善和加强, 以及采取了前述与差旅相关的其他节流增效措施。

与 2008/09 两年期相比, 工作人员出差支出减少了 40 万瑞郎, 第三方参与者差旅支出减少了 70 万瑞郎, 培训支出减少了 30 万瑞郎。这些差旅费用节省被 2010/11 两年期较高的研究金支出抵消了 60 万

瑞郎，这主要是因为(i) 传统知识、传统文化表现形式和遗传资源以及(ii) PCT 业务领域采用了特殊研究金计划导致的。

订约承办事务

实际支出与预算的比较

(单位: 千瑞郎)

	实际支出 2008/09	核定预算 2010/11	调剂使用后的 核定预算 2010/11	实际支出 2010/11	实际数字与调剂使用后的预算 之间的差异	
					数额	%
订约承办事务						
会议	5,112	5,993	6,517	7,286	769	11.8%
专家薪酬	1,618	4,237	4,961	1,429	(3,532)	-71.2%
出版	276	1,211	1,666	98	(1,568)	-94.1%
其他订约承办事务	68,738	85,851	87,737	75,905	(11,832)	-13.5%
小计	75,744	97,292	100,881	84,717	(16,164)	-16.0%

本两年期订约承办事务总支出为 8,470 万瑞郎(2008/09 年两年期为 7,570 万瑞郎)，比调剂使用后的核定预算低 1620 万瑞郎，或低 16.0%。

该类别下的支出包括如下内容：

- 会议：口译人员的薪酬、旅费和每日生活津贴；租用会议设施及口译设备；茶点和招待会；以及与举办会议直接有关的任何其他服务费用；
- 专家酬金：薪酬、旅费和每日生活津贴，以及付给授课者的酬金；
- 出版：外部印刷和装订；期刊；纸张和印刷；其他印刷：期刊发表的文章的重印；小册子；条约；文本汇编；手册；办公表格和其他杂项印刷材料；以及制作 CD-ROM、录像带、磁带和其他形式的电子出版物；
- 其他服务：文件翻译人员的费用；计算机时间租金；工作人员培训费用；征聘费用；以及其他外部订约承办事务。

2010/11 两年期订约承办事务预算的节余可归因于若干因素，包括(i) 2011 年，PCT 翻译工作的外包(尤其是日语的翻译)采用了新的招标流程，导致成本下降，以及外部个人翻译费的下降；(ii) 与马德里业务活动相关的费用节省，尤其是通过将翻译工作更多地外包，和(iii)部分发展议程项目费用降低(如，知识产权、信息通信技术、数字鸿沟和获取知识)。在某些情况下，支出低于预算是因为各种活动推迟落实造成的。其中包括，如翻译管理系统项目(计划 5)和数个与通信相关的项目，尤其是 WINS 查询跟踪系统和网站重新整合系统(计划 19)。由于在本地专家征聘和 ICT 服务方面的拖延，使马德里体系得创新和推广活动方面的费用也有所下降，而其中计划将主要的基础设施业务外包给联合国国际计算中心(ICC)的工作也未能完全如期实现。有关各计划的更多细节请参阅《计划绩效报告》。

支出的年度变化

2006 下表按费用类别显示自 2006 年以来订约承办事务支出的年度变化情况。

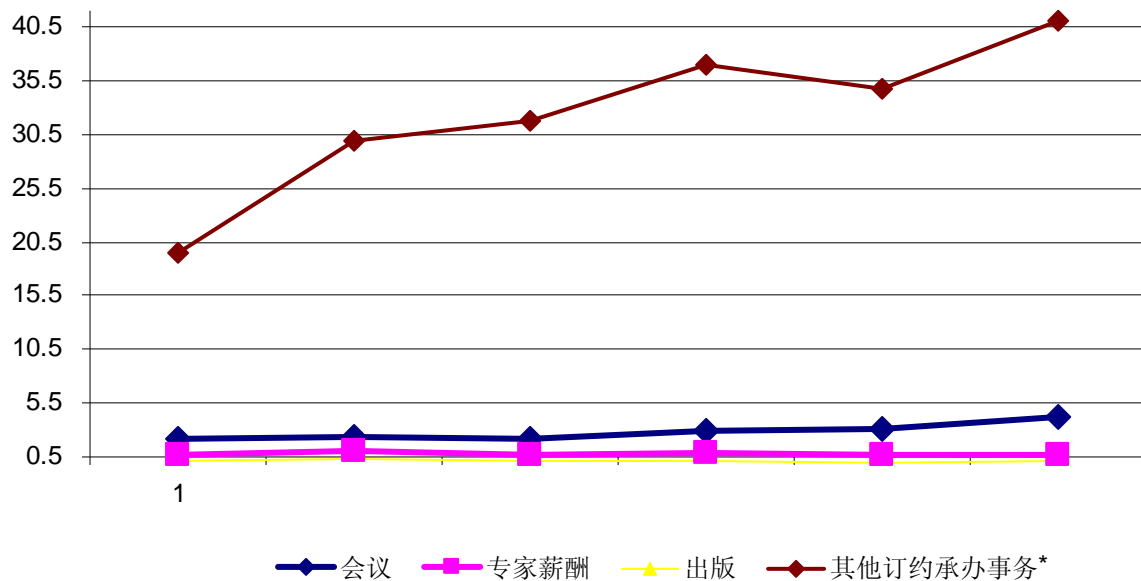
(单位: 百万瑞郎):

	2006	2007	2008	2009	2010	2011
订约承办事务						
会议	2.2	2.4	2.2	2.9	3.1	4.2
与上一年同比变化		9%	-8%	34%	6%	33%
专家薪酬	0.6	1.0	0.8	0.9	0.7	0.8
与上一年同比变化		53%	-22%	12%	-21%	12%
出版物	0.2	0.3	0.2	0.1	0.0	0.1
与上一年同比变化		25%	-31%	-54%	-68%	152%
其他订约承办事务	19.5	29.9	31.7	37.0	34.8	41.1
与上一年同比变化		53%	6%	17%	-6.0%	18%
订约承办事务小计	22.6	33.5	34.8	40.9	39.6	46.1
与上一年同比变化		49%	4%	17%	-6%	19%

*因2010年4月开始实行的变化, 对2006-2009年之间的其他订约承办事务进行了重报, 以纳入特别服务协议

订约承办事务支出的年度变化情况

(单位: 百万瑞郎)



注: 按费用类别显示支出变化情况的图形均依据同一标度, 以显示其相对权重。

订约承办事务逐年的增加主要是由于下述原因: PCT 和马德里注册活动外包翻译工作量的增加; IT 活动和业务外包数量, 特别是与联合国 ICC 相关的业务(尽管联合国 ICC 外包水平在 2010/11 两年期未超过预定目标)较往年有所增加; 以及因提供的语种及会议天数的增加所导致的口译服务需求的增长。

与 2008/09 两年期相比, 增加的支出主要与会议和大会的口译费用有关(增加 130 万瑞郎)、培训费用(增加 60 万瑞郎)以及外包翻译和特别服务协议业务。出版项下费用的减少, 是因为本组织减少了使用外部印刷商和出版服务。

业务费用

实际支出与预算的比较

(单位: 千瑞郎)

	实际支出 2008/09	核定预算 2010/11	调剂使用后的 核定预算 2010/11	实际支出 2010/11	实际数字与调剂使用后的预 之间的差异	
					数额	%
业务费用						
房舍建筑与维修	49,998	51,842	49,714	49,889	175	0.4%
通信与其他费用	11,571	9,869	13,204	15,353	2,150	16.3%
小计	61,569	61,711	62,918	65,243	2,325	3.7%

业务费用支出预算和支出情况 2010/11 两年期业务费用总支出为 6,680 万瑞郎(2008/09 两年期为 6,160 万瑞郎), 比调剂后的核定预算高出 230 万瑞郎, 或高 3.7%。

该类别下的支出包括如下内容:

- 房舍建筑与维修: 购置、租用、装修和维修办公用房和租用或维修设备和家具所发生的所有费用、新建筑贷款偿还、与新建筑有关的外聘管理顾问等费用。
- 通信及其他费用: 电话、电报、电传传真以及文件的邮寄、邮资和搬运等通信费用; 医疗援助、住房服务、行政法庭、工作人员协会、招待等其他费用; 银行收费; 银行贷款和其他贷款的利息(建筑贷款除外); 货币调整; 审计费用。

房舍建筑与维修费用之所以超出预算, 主要是因为硬件和软件维护支出超过预期。随着联合国ICC从WIPO接管主要ICT基础设施管理工作, 预计这类维护费用将会有所下降。然而, 与预计的进度相比, 这方面的进展较缓慢。此外, 电话、传真等通信费用相关支出也较高(计划25)。另一方面, 由于更多的申请人接受了PCT电子通信表格, 导致邮寄费用的下降(PCT处理 - 计划5)。还需强调, 尽管建筑项目支付的银行贷款利息被编入房舍建筑与维修费用项目预算, 但却以通信及其他费用项目计入账目。这一异常情况导致实际支出与预算相比出现了一些偏差。

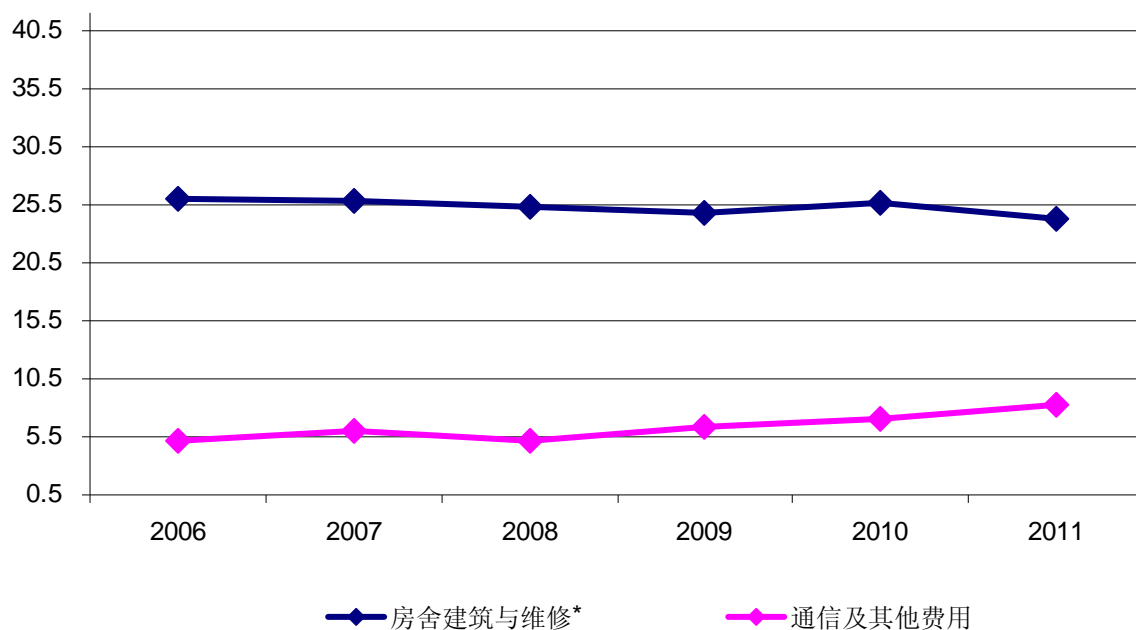
支出的年度变化

下表显示自 2006 年起按支出类型开列的业务费用支出的年度变化情况(单位: 百万瑞郎):

	2006	2007	2008	2009	2010	2011
业务费用						
房舍建筑与维修*	26.1	25.8	25.3	24.7	25.6	24.3
与上一年同比变化		-1%	-2%	-2%	4%	-5%
通信与其他费用	5.2	6.0	5.1	6.4	7.1	8.3
与上一年同比变化		15%	-14%	25%	10%	17%
业务费用小计	31.2	31.8	30.4	31.2	32.7	32.6
与上一年同比变化		2%	-4%	3%	5%	0%

*此表中不包括建筑方面的支出, 该项支出单列一类。

业务费用的年度变化情况 (单位: 百万瑞郎)



注: 按费用类别显示支出变化情况的图形均依据同一标度, 以显示其相对权重。

房舍建筑与维修费用支出在过去数年中一直保持稳定。2011 年房舍建筑与维修费用有所下降, 主要是因为当前 WIPO 建筑的一些维护和修缮相关工作被推迟至 2012 年。通信及其他费用的增加主要是因为与建筑项目相关的银行贷款的利息支付。有关各项计划的更多详情请参阅《计划效绩报告》。

与 2008/09 两年期相比, 2010/11 两年期业务费用较高主要与建筑项目银行贷款的利息支付(多出 380 万瑞郎)以及通信费用(电话、传真等多出 20 万瑞郎)有关。这些被邮寄费用支出的下降所抵消(减少 120 万瑞郎)。

设备和用品

实际支出与预算的比较

(单位: 千瑞郎)

	实际支出 2008/09	核定预算 2010/11	调剂使用后的 核定预算 2010/11	实际支出 2010/11	实际数字与调剂使用后的预算 之间的差异	
					数额	%
设备和用品						
家具与设备	5,783	7,648	7,901	3,718	(4,182)	-52.9%
用品与耗材	5,585	7,108	7,012	4,257	(2,755)	-39.3%
小计	11,368	14,756	14,913	7,975	(6,938)	-46.5%

2010/11 两年期设备和用品的总支出为 800 万瑞郎(2008/09 两年期为 1140 万瑞郎)，比调剂使用后的核定预算低 700 万瑞郎，或 46.5%。

该类别下的支出包括如下内容：

- 家具与设备；办公家具和办公器械；计算机设备(台式电脑、笔记本电脑、打印机、服务器等)；利益服务设备；复印设备和运输设备。
- 用品与耗材；文具和办公用品；内部复印用品(胶印印章、微缩胶卷等)；图书馆图书；订购的杂志和期刊；制服；计算机耗材、软件和许可。

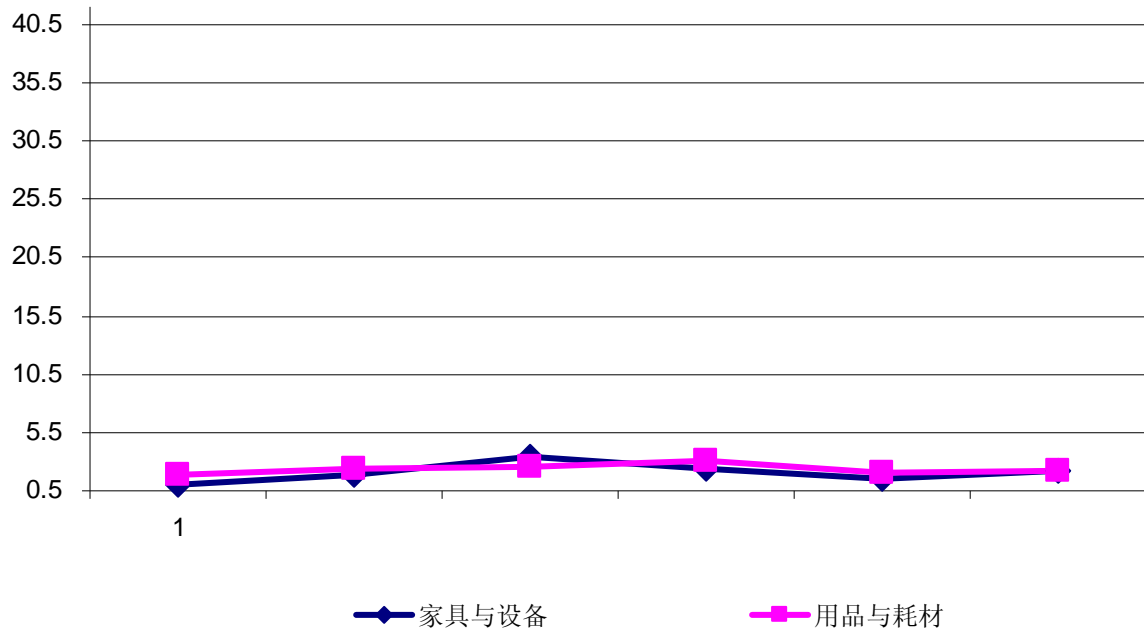
节余主要涉及IT活动、行政管理服务以及PCT。尤其是，这主要是因为用于PCT业务灾害恢复规划的基础设施的融资策略的变化，即以租代买(PCT IS - 计划5)。此外，由于整体上更加依赖电子通信，导致用品和耗材项下的节省。IT用品和耗材方面的需求主要取决于工作站更换过程的密度。工作站更换计划被推迟至2012-2013两年期，因而IT用品和耗材支出低于预期。有关各项计划的更多详情，请参阅《计划绩效报告》。

支出的年度变化

下表按支出类型显示自 2006 年以来设备和用品支出的年度变化情况(单位：百万瑞郎)：

	2006	2007	2008	2009	2010	2011
设备和用品						
家具与设备	1.0	1.9	3.3	2.4	1.6	2.2
与上一年同比变化		96%	74%	-27%	-36%	39%
用品与耗材	1.9	2.3	2.5	3.1	2.0	2.2
与上一年同比变化		20%	6%	25%	-35%	12%
设备和用品小计	2.9	4.3	5.8	5.5	3.6	4.4
与上一年同比变化		46%	37%	-5%	-36%	24%

设备和用品支出的年度变化情况 (单位: 千瑞郎)



注: 按费用类别显示支出变化情况的图形均依据同一标度, 以显示其相对权重。

2010/11 两年期的设备和用品支出低于 2008/09 两年期, 主要是因为 IT 设备和软件支出的下降。具体说来, 主要是因为通过 ICC 向更广泛地利用外包服务的转变, 以及推迟了上述的一些 IT 设备更换计划, 导致 IT 设备采购费用减少了 110 万瑞郎, 软件采购费用减少了 150 万瑞郎。由于更多地采用电子通信方式和需求的变化, 导致纸张采购数量下降, 进而使过去几年间的支出下降(较 2008/09 两年期减少了 30 万瑞郎)。

收 入

表 7. 2010-2011 两年期的收入

(单位: 百万瑞郎)

	2002/03	2004/05	2006/07	2008/09	2010/11	2010/11	2010/11	
							预算收入	实际收入
	实际收入				预算收入	实际收入	数额	%
会费	34.5	34.4	34.7	34.8	34.8	34.8	0.0	0.1%
规费								
PCT体系	348.0	400.6	451.1	443.6	446.2	434.8	(11.4)	-2.6%
马德里体系	49.7	60.8	90.3	94.8	106.0	99.6	(6.4)	-6.0%
海牙体系	8.4	5.0	5.0	5.4	7.4	5.9	(1.4)	-20.3%
里斯本体系	0.0	0.0	0.0	0.0	0.0	0.0	(0.0)	0.0%
规费小计	406.1	466.5	546.5	543.8	559.6	540.3	(19.3)	-3.4%
仲裁	3.2	2.5	3.2	3.3	2.7	3.3	0.6	22.1%
出版	7.1	4.4	2.7	1.1	1.0	1.2	0.2	14.7%
利息	13.1	8.9	15.8	17.8	16.3	9.4	(6.9)	-42.3%
杂项	6.4	6.0	6.4	6.5	4.2	3.9	(0.4)	-8.7%
总计	470.3	522.7	609.3	607.4	618.6	592.8	(25.8)	-4.2%

2010/11 两年期的实际收入达 5.928 亿瑞郎, 比 6.186 亿瑞郎的核定两年期收入目标低 2,580 万瑞郎 (或 4.2%)。这主要是因本两年期期间全球经济危机的持续影响, 包括利率的下降以及瑞郎针对其他主要货币的大幅升值导致的。这些情况对 WIPO 的收入流产生了不利影响, 特别是对占 WIPO 收入 91% 的注册体系收入和利息收入的影响尤甚。

会 费

分摊会费收入总计 3,480 万瑞郎, 与本两年期的核定预算目标一致。

规费收入

规费收入总额为 5.403 亿瑞郎 (2008/09 两年期为 5.438 亿瑞郎), 比本两年期 5.596 亿瑞郎的最初预定目标低 1,930 万瑞郎。各项规费收入来源产生的收入 (即 PCT、马德里、海牙和里斯本规费收入) 均有所下降。

PCT 规费收入

PCT 规费总收入为 4.348 亿瑞郎 (2008/09 两年期此项收入为 4.436 亿瑞郎), 比本两年期的预算目标低 1,140 万瑞郎 (或 2.6%)。PCT 国际申请数量达到 346,216 件, 比本两年期的预定目标增加了 12,316 件 (3.7%)。尽管 PCT 申请率高于本两年期的预期目标和上一个两年期的申请率, 但 PCT 规费收入同比还是出现了下降。申请水平增长与收入水平下降之间之所以出现了明显的矛盾, 主要是因为 2010/11 两年期期间, 瑞郎对其他主要货币大幅升值, 使 WIPO 产生了相当的汇兑损失。在本两年期的第二年, 这一损失估算约为 1,300 万瑞郎。

需回顾的是，PCT 申请规费是按照各种不同的货币设定并支付的，如瑞郎、美元、欧元、日元等。WIPO 在一定期限内根据实际汇率，以瑞郎之外的货币确定规费，从而用其他货币确定“等价金额”。WIPO 对汇率进行监控，如汇率在规定的期限(大约四周)超出了 PCT 条例所规定的汇率浮动限额，WIPO 总干事便会与各专利局进行磋商，从而确定新的等价金额，并自新的汇率公布之日起两至三个月内生效。然而，汇率的突然和持续浮动可对 PCT 规费收入水平产生重大的影响。

马德里规费收入

马德里体系的规费收入为 9,960 万瑞郎(2008/09 两年期为 9,480 万瑞郎)，比本两年期 1.06 亿瑞郎的预算目标低 640 万瑞郎，或低 6%。在注册数量和续展以及创收水平方面，两年期同比增长均创下纪录(与 2008/09 两年期相比，2010/11 两年期的注册和续展增幅为 5.5%，规费收入增幅为 5%)。然而，由于注册和续展总数为 121,947 件，比本两年期的 131,600 件预定目标低了 9,653 件，或低 7.3%，因此未能达到预期目标，这表明与实际情况相比，2010/11 两年期预期的经济复苏还是有些过于乐观了。

在马德里体系的申请数量方面，经济危机的影响导致 2009 年产生了两位数的下降(16.4%)，其后在 2010 年反弹了 12.8%，但这一水平仍低于预期目标。

海牙规费收入

海牙规费收入为 590 万瑞郎(2008/09 两年期为 540 万瑞郎)，比本两年期 740 万瑞郎的预期目标低 140 万瑞郎，或低 19.6%。尽管这一数字较上一两年期增加了 10.4%，但由于仍未达到预算估算的目标，导致海牙规费总收入低于 2010/11 两年期的预期。造成这种差距的主要原因是因为申请数量大幅下降，而续展数量则实现了预期目标。申请和续展总数为 10,193 件，比本两年期 12,300 件的预期目标低 2,107 件(17.1%)。

2010/11 两年期期间，与预算的目标相比，海牙注册数量大幅下跌了 35%(4,579 件相对于 7,100 件)。这一跌幅直接源于 2008-2009 年全球经济危机的影响。欧盟于 2008 年加入日内瓦文本，导致同年申请数量激增 30%，但此后海牙体系使用量将大幅增长的预期自 2009 年以来受到全球危机的沉重打击。2009-2011 年间，申请数量未能如预期般激增，其实际增幅在 2009 年为 10%，2010 年为 31%，2011 年仅为 6%。除此之外，申请水平低于预期还可部分地归因于在欧盟加入海牙体系时未能及时地开展宣传推广活动，以及未能向欧盟国家提供替代的申请系统。

仲裁和调解中心(AMC)

AMC 收入为 330 万瑞郎(2008/09 两年期同为 330 万瑞郎)，比本两年期 270 万瑞郎的预算目标增加了 60 万瑞郎或 22.1%。增加的主要是因为根据统一域名争议解决政策(UDRP)，需求超出了预期。

出版物

出版物收入为 110 万瑞郎(2008/09 两年期为 110 万瑞郎)，比本两年期 100 万瑞郎的预算目标增加了 14%，但与上一个两年期的水平持平。

利息

2010/11 两年期的利息收入为 940 万瑞郎，比本两年期 1,530 万瑞郎的预算目标低 690 万瑞郎，或低 42%；比 2008/09 两年期 1,780 万瑞郎的利息收入低 840 万瑞郎，或低 47.2%。这主要是 WIPO 在瑞士国家银行存款账户的利息所得大幅下降导致的，其利率水平自 2009 年初的 2.4% 下跌至 2011 年底的 0.6%。

杂项收入

杂项收入为 390 万瑞郎(2008/09 两年期杂项收入为 650 万瑞郎)，比本两年期 420 万瑞郎的预算概算低 8.7%，比上一个两年期低 260 万瑞郎，或 40%。其他收入包括租金收入、国际植物新品种保护联盟 (UPOV) 向 WIPO 支付的管理支助服务费用、WIPO 代表信托基金管理的各种支助活动费用、此前年度相关的会计调整等。杂项收入之所以低于 2010/11 两年期的预算目标，主要是由于不利的汇率浮动导致了重估损失。

表 8. 储备金的利用

(单位: 百万瑞郎)	A 核准的拨款	B		C		D		E		A-B-C-D 截至2011年12月31日 未用或可用余额	-(B+C+E) 截至2011年12月31日 对依据 IPSAS的净资产的净 影响
		2008/09 支出	2010/11 支出	截至2011年12月31日依据 IPSAS已资本化的金额	截至2011年12月31日 累计折旧						
正在资本化的项目											
会议厅 - 建筑和技术研究	4.2	-	-	3.4	-				0.8	-	
正在资本化的项目小计	4.2	-	-	3.4	-				0.8	-	
已部分资本化的项目											
安保	7.6	0.3	0.5	0.3	-				6.5	-0.8	
已部分资本化的项目小计	7.6	0.3	0.5	0.3	-				6.5	-0.8	
由储备金开支的项目											
MAPS现代化一期	3.6	-	3.3	-	-				0.3	-3.3	
MAPS 现代化二期	1.9	-	0.3	-	-				1.6	-0.3	
MAPS 现代化三期	8.3	-	-	-	-				8.3	-	
可接受商品和服务名称数据库	1.2	-	1.0	-	-				0.2	-1.0	
FRR和IPSAS 信息技术模块	4.2	2.4	1.6	-	-				0.2	-4.0	
发展议程项目	7.2	-	4.3	-	-				2.9	-4.3	
ERP建议	25.0	-	3.2	-	-				21.8	-3.2	
新信息技术项目	5.2	-	-	-	-				5.2	-	
由储备金开支的项目小计	56.6	2.4	13.7	-	-				40.5	-16.1	
各项目总计 (1)	68.4	2.7	14.2	3.7	-				47.8	-16.9	

(1) 总计为2060万瑞郎的B、C、D栏表示IPSAS调整之前的资本化支出总额。

其他项目

其他被授权动用储备金的项目包括:

新建办公楼——授权金额为2000万瑞郎, 截至2011年12月31日止已被全部资本化(其中包括通过IPSAS调整被资本化的810万瑞郎);

会议厅(建筑和技术研究)——授权金额为2000万瑞郎, 截至2011年12月31日止已被全部资本化(其中包括通过IPSAS调整被资本化的1930万瑞郎);

会议厅(计划外支出预备金)——授权金额为400万瑞郎, 截至2011年12月31日止整个余额尚未使用。

下表详细列出了源自所有融资渠道的新建办公楼总成本:

	(单位: 瑞郎)
新办公楼的预算(由储备金和贷款资助)	161,742,643
由储备金和贷款供资的预算金额未用部分	-7,727,748
由储备金和贷款供资的金额	<u>154,014,895</u>
由核定经常预算供资的金额	9,763,288
根据财务报表, 新办公楼的成本	<u>163,778,183</u>

2010-2011 两年期的投资

WIPO 的所有投资均是按照 2011 年召开的第四十九届成员国大会批准的《WIPO 投资政策》(文件 A/49/14) 进行的。

所开展的投资如下:

- a) WIPO 瑞士法郎投资全部在瑞士央行进行, 条件是所提供的利率高于具有必要信用等级的商业银行可以提供的利率。
- b) 在瑞士国家银行以外的投资, 限于在信誉评级为 AA-/Aa3(标准普尔/穆迪) 或更高的银行持有的货币市场基金和定期存款, 以及评级为 AA-/Aa3 或更高的公司债券或政府债券。
- c) 持有的信托基金款项将在符合必要信用等级的银行投入货币市场基金和定期存款。

表 9 详列了本两年期进行的投资。值得提及的是, 根据《投资政策》的规定, 本组织目前无法在其两家主要关系银行(UBS 和瑞士信贷银行) 存款, 因为这两家银行的长期信用评级目前低于投资政策所要求的最低水平。

财务风险

WIPO 按照《财务条例与细则》制定了风险管理政策。本组织面临着某些财务风险, 包括贷款、利息、流动性和外币兑换风险。《WIPO 投资政策》的主要目标是尽可能减少主要基金的风险, 同时为满足现金流的需要, 确保必要的流动性。在这一宗旨的范围内, 本组织投资管理方面的主要考虑, 按照其重要性依次为:

- 1) 保存资本;
- 2) 流动性;
- 3) 回报率。

信用风险

投资均在主权风险或信誉评级为 AA-/Aa3 或以上的银行进行。应收账款几乎均源自代表主权政府的成员国, 因此与信用相关的风险较小。

利息风险

由于业务预算中只有 3% 由投资所得收入供资, 本组织面临的利率下降风险敞口十分有限。本组织未使用金融工具规避利率风险。

流动性风险

本组织没有面临重大流动性风险敞口, 因为本组织具有充足的不受限制的现金资源, 这些现金资源通过其运行成果得到补充。本组织制定了投资政策, 以保证其投资首先保存为流动短期存款。

外汇风险

本组织面临着因汇率浮动导致的汇兑风险。通过在币种和期限方面匹配持有的货币、预计现金流量和预计支付款，尽最大可能对短期、中期和长期投资实施管理，

表 9. 2010 年和 2011 年的投资

WIPO在2010-2011两年期的投资							
	金额	期限	银行	利率%	基准利率%	存款人 (若非WIPO)	
货币	年度	2010年					
	瑞郎	9 200 000.00	2009年12月4日 - 2010年3月4日	UBS	0.18	2.13	信托基金
		1 100 000.00	2010年11月24日 - 2011年2月28日	UBS	0.50/0.30	2.00	信托基金
		326 834 262.51	1月1日 - 1月20日	BNS	2.00	2.00	
		321 934 262.51	1月21日 - 2月22日	BNS	2.00	2.00	
		317 034 262.51	2月23日 - 4月1日	BNS	2.00	2.00	
		267 034 262.51	4月2日 - 4月22日	BNS	2.00	2.00	
		262 134 262.51	4月23日 - 4月26日	BNS	2.00	2.00	
		272 034 262.51	4月27日 - 6月1日	BNS	2.00	2.00	
		276 984 262.51	6月2日 - 6月22日	BNS	2.00	2.00	
		272 034 262.51	6月 23 - 6月30日	BNS	2.00	2.00	
		272 034 262.51	7月1日 - 7月26日	BNS	1.63	1.63	
		272 059 262.51	7月27日- 7月30日	BNS	1.63	1.63	
		276 059 262.51	7月31日- 8月 20日	BNS	1.63	1.63	
		263 559 262.51	8月21日 - 8月23日	BNS	1.63	1.63	
		268 559 262.51	8月24日 - 9月30日	BNS	1.63	1.63	
		268 559 262.51	10月1日 - 10月28日	BNS	1.38	1.38	
		269 659 262.51	10月29日 - 11月10日	BNS	1.38	1.38	
		328 659 262.51	11月11日 - 12月19日	BNS	1.38	1.38	
		327 684 262.51	12月20日 - 12月31日	BNS	1.38	1.38	
货币	年度	2011年					
	瑞郎	332 789 351.31	1月1日 - 1月19日	BNS	1.38	1.38	
		340 289 351.31	1月20日 - 1月31日	BNS	1.38	1.38	
		347 789 351.31	2月1日 - 2月2日	BNS	1.50	1.50	
		363 789 351.31	2月3日- 2月28日	BNS	1.50	1.50	
		363 789 351.31	3月1日 - 3月25日	BNS	1.63	1.63	
		368 789 351.31	3月26日 - 4月8日	BNS	1.63	1.63	
		328 789 351.31	4月9日 - 4月20日	BNS	1.63	1.63	
		334 789 351.31	4月21日 - 4月30日	BNS	1.63	1.63	
		334 789 351.31	5月1日 - 4月31日	BNS	1.75	1.75	
		334 789 351.31	6月1日- 6月20日	BNS	1.50	1.50	
		337 789 351.31	6月21日- 6月30日	BNS	1.50	1.50	
		337 789 351.31	7月1日 - 7月31日	BNS	1.38	1.38	
		337 789 351.31	8月1日 - 8月31日	BNS	1.13	1.13	
		337 789 351.31	9月1日 - 9月22日	BNS	0.88	0.88	
		332 814 351.31	9月23日 - 9月30日	BNS	0.88	0.88	
		332 814 351.31	10月1日- 10月20日	BNS	0.75	0.75	
		327 824 351.31	10月21日 - 11月30日	BNS	0.75	0.75	
		327 824 351.31	12月1日 - 12月22日	BNS	0.63	0.63	
		317 824 351.31	12月23日 - 12月31日	BNS	0.63	0.63	
货币	欧元	880 000.00	2009年12月4日 - 2010年3月4日	UBS	0.50	0.72	信托基金
		645 000.00	3月22日 - 6月10日	UBS	0.42	0.34	信托基金
		900 000.00	2010年10月20日 - 2011年1月20日	UBS	0.77	0.64	信托基金
	美元	2 630 000.00	2009年12月4日 -2010年3月4日	UBS	0.19	0.05	信托基金
		2 790 000.00	7月1日 - 10月1日	UBS	0.47	0.16	信托基金
		1 950 000.00	2010 年10月20日- 2011年1月20日	UBS	0.18	0.13	信托基金

财务报表

按照国际公共部门会议标准(IPSAS)，为 2010/11 两年期的每一年编制了 WIPO 年度财务报表。直到上一个 2008/09 两年期，财务报表均是按照联合国系统会计标准(UNSAS)编制的，每两年审计一次。

向 IPSAS 的转换

2005年11月30日，管理问题高级别委员会(HLCM)建议联合国系统各组织均采用IPSAS标准作为其会计标准，并最迟于2010年开始生效。之所以提出这一建议，是因为联合国系统内部确实需要采用一种更完善的、独立的和被普遍接受的会计标准，以便提高财务报告的质量和可信度。IPSAS标准是由国际会计师联合会(IFAC)所属的国际公共部门会计标准委员会(IPSASB)制定的。

在2007年9月24日至10月3日召开的第四十三届系列会议上，各成员国原则上同意WIPO在2010年采用IPSAS标准。在WIPO实施IPSAS项目涉及大量的信息技术开发和修订，有关这项工作的建议书在2008年12月得到了第四十六届系列会议的批准。虽然很多联合国机构推迟了原定的实施IPSAS标准的截止时间，但WIPO仍保持了2010年的预定日期。由于WIPO收到了有关其2010年财务报表的无保留意见审计报告，因而成为按照2010年1月1日这一原订日期采用IPSAS标准的九个联合国机构之一。

IPSAS 的益处

采用 IPSAS 意味着应用代表最佳管理做法并与财务方面的最新发展动态保持同步的会计标准。它将使联合国系统组织之间的财务报表呈报更加统一，并可提高与其他国际组织和国家政府之间的财务报表的可比性。

按照 IPSAS 标准编制的财务报表为深入洞察本组织的实际资产、负债、收入和支出提供了条件。有关资产和负债的更大的透明度将导致增强内部控制及更好地资源管理。关于收入和支出的全面信息能够更好地帮助决策并提高战略规划能力。

其综合成效就是质量、透明度和可靠性更高的财务报表，其中包含了为利益攸关者提供更详尽相关的信息。各成员国现在拥有了一套能够反映 WIPO 持续活动的全面成本的整套财务报表，包括当前预算被涉及的项目。

IPSAS 对会计核算的影响

应用 IPSAS 标准要求采用完全的权责发生制会计。权责发生制要求在交易和活动发生时即加以确认，也即将这些交易和活动记入其所属的财务期间的账目并在所属的财务期间的财务报表中加以报告，而不是等到实际收付现金或现金等价物之后才予以记录和报告。

如此造成了财务报表的重大变化。一个重要的影响是，WIPO 工作人员已经挣得、但尚未收到的未来员工福利价值(例如，累积年假、回国补助金、离职后健康保险)。现在这些均作为负债加以记录，以反映雇用工作人员的全部成本，而在此前的财务报表中，这类福利只有在实际支付后才加以显示。

IPSAS 要求在财务报表中对本组织的物业(土地和办公楼)和设备予以资本化并在其经济使用年限中逐年折旧。

采用 IPSAS 标准也会对本组织如何记录其相关活动产生的收入造成影响。许多情况下,本组织在服务全部履行之前,或根据本组织管理的条约、协定、议定书和条例赚取费用之前,便收取了规费和服务费。在这些情况中,IPSAS 标准要求,应将规费收入推迟至按照管辖该特定收入源的法规赚取该项费用时才计为收入。这导致在 WIPO 的财务报表中须确认大量延迟收入负债。

落实 IPSAS 标准目前未影响到 WIPO 计划和预算的编制,后者仍按修正的权责发生制进行呈报。由于这一核算基础不同于财务报表所采用的完全的权责发生制,为此按照 IPSAS 标准的要求提供了预算和财务报表之间的对账。

依据 IPSAS 呈报财务信息

由于 IPSAS 要求编制年度财务报表,因此目前分别为两年期的每个日历年编制了 WIPO 的财务报表。这些年度财务报表的呈报独立于《财务管理报告》,所以,如需查看按照 IPSAS 的要求编制的本组织的完整财务信息,应参考 WIPO 的年度财务报表。

根据 IPSAS 标准,财务报表包含如下内容:

- 报表一 - 财务状况表
- 报表二 - 财务执行情况表
- 报表三 - 净资产变动表
- 报表四 - 现金流报表
- 报表五 - 预算与实际对比表
- 对财务报表的说明

在《财务管理报告》中,报表一至报表五是针对 2010/11 两年期呈报的。所提供的财务信息旨在说明本组织依据预算得出的结果以及本组织依据 IPSAS 财务报表得出的结果之间的差异。取自年度财务报表的其他摘要还提供了有关本组织资产和负债的更多详情。

需指出,由于 2010/11 两年期是第一个能够提供按照 IPSAS 标准采用完全的权责发生制编制财务信息的两年期,因此,在《财务执行情况表》或《现金流报报表》中未提供有关 2008/09 两年期的比较信息。在《财务状况表》和附属的说明中,显示的余额均截至 2011 年 12 月 31 日、2010 年 12 月 31 日和 2010 年 1 月 1 日止。截至 2010 年 1 月 1 日的余额是 2009 年 12 月 31 日余额的重报,表明采用 IPSAS 标准对期初余额的影响。

报表一

财务状况表

截至 2011 年 12 月 31 日止的两年期

(单位: 百万瑞郎)

	2011年12月31日	2010年12月31日	2010年1月1日
资产			
流动资产			
现金及现金等价物	379.7	383.5	366.7
应收帐款(非外汇交易)	1.8	2.2	1.3
应收帐款(外汇交易)	27.3	24.5	23.9
库存	2.4	2.5	2.4
	<u>411.2</u>	<u>412.7</u>	<u>394.3</u>
非流动资产			
设备	3.7	3.7	3.8
投资物业	4.3	4.3	4.3
无形资产	27.3	27.7	28.2
土地与建筑物	338.8	316.7	277.3
应收帐款(非外汇交易)	0.5	0.5	0.6
其他非流动资产	10.0	10.0	10.0
	<u>384.6</u>	<u>362.9</u>	<u>324.2</u>
资产总计	795.8	775.6	718.5
负债			
流动负债			
应付帐款	28.2	19.5	24.8
雇员福利	15.2	17.6	28.1
应解汇款	64.2	64.1	63.8
预收款	196.6	178.0	169.5
一年内到期的借款	5.2	1.3	1.4
预留金	2.4	2.6	1.9
其他流动负债	52.1	53.7	47.7
	<u>363.9</u>	<u>336.8</u>	<u>337.2</u>
非流动负债			
雇员福利	119.6	105.1	96.7
一年后到期的负债	149.9	139.1	76.4
	<u>269.5</u>	<u>244.2</u>	<u>173.1</u>
负债总计	633.4	581.0	510.3
累计盈余	139.1	171.3	184.9
周转基金	8.3	8.3	8.3
重估盈余	15.0	15.0	15.0
净资产	162.4	194.6	208.2

报表二

财务执行情况表

截至 2011 年 12 月 31 日止的两年期

(单位: 百万瑞郎)

	<u>2011年</u>	<u>2010年</u>	<u>总计</u> <u>2010-2011年</u>
收入			
分摊会费	17.4	17.4	34.8
自愿捐款	8.6	9.1	17.7
出版物收入	0.7	0.5	1.2
投资收入	4.3	5.2	9.5
PCT体系规费	206.6	206.1	412.7
马德里体系规费	51.0	50.2	101.2
海牙体系规费	3.0	3.0	6.0
规费小计	<u>260.6</u>	<u>259.3</u>	<u>519.9</u>
仲裁与调解	1.5	1.8	3.3
其他/杂项收入	0.1	1.6	1.7
收入总计	<u>293.2</u>	<u>294.9</u>	<u>588.1</u>
支出			
人事费用	209.6	208.5	418.1
差旅费和研究金	20.7	20.0	40.7
订约承办事宜	50.1	40.9	91.0
业务费用	30.8	30.4	61.2
用品与耗材	2.3	2.6	4.9
家具与设备	3.8	0.7	4.5
建筑	-	0.2	0.2
折旧、摊销和损耗	8.1	5.2	13.3
支出总计	<u>325.4</u>	<u>308.5</u>	<u>633.9</u>
本期赤字	<u>-32.2</u>	<u>-13.6</u>	<u>-45.8</u>

报表三

净资产变动表

截至 2011 年 12 月 31 日止的两年期

(单位: 百万瑞郎)

	累计盈余	周转基金	重估盈余	净资产总计
截至2009年12月31日的净资产 (依据UNSAS)	219.9	8.3	-	228.2
期初IPSAS调整				
确认土地和建筑物	136.5	-	15.0	151.5
投资物业重估值	0.9	-	-	0.9
确认无形资产	28.2	-	-	28.2
确认设备	3.8	-	-	3.8
确认库存	2.4	-	-	2.4
未实现收入递延	-132.2	-	-	-132.2
确认PCT应收款	11.5	-	-	11.5
确认可疑债务折让	-7.3	-	-	-7.3
确认雇员福利	-78.8	-	-	-78.8
转换至IPSAS的净影响	-35.0	-	15.0	-20.0
截至2010年12月31日的净资产 (依据IPSAS)	184.9	8.3	15.0	208.2
2010年赤字	-13.6	-	-	-13.6
截至2010年12月31日的净资产 (依据IPSAS)	171.3	8.3	15.0	194.6
2011年赤字	-32.2	-	-	-32.2
截至2011年12月31日的净资产 (依据IPSAS)	139.1	8.3	15.0	162.4

报表四

现金流报表

截至 2011 年 12 月 31 日止的两年期

(单位: 百万瑞郎)

	2011年	2010年	总计 2010-2011
业务活动产生的现金流			
本期盈余(赤字)	-32.2	-13.6	-45.8
折旧、摊销和损耗	8.1	5.2	13.3
员额聘用福利增加(减少)	12.1	-2.1	10.0
库存增加(减少)	0.1	-0.2	-0.1
应收款增加(减少)	-2.4	-1.4	-3.8
其他资产增加(减少)	-	-	-
预收款增加(减少)	18.6	8.5	27.1
应付帐款增加(减少)	-1.2	-11.5	-12.7
应解汇款增加(减少)	0.1	0.3	0.4
准备金增加(减少)	-0.2	0.7	0.5
其他负债增加(减少)	-1.6	6.0	4.4
业务活动产生的净现金流	1.4	-8.1	-6.7
投资活动产生的现金流			
购置厂房、物业与设备	-20.0	-37.8	-57.8
处置厂房、物业与设备	0.2	-	0.2
无形资产增加	-	-	-
投资活动产生的净现金流	-19.8	-37.8	-57.6
融资活动产生的现金流			
借款所得	15.9	64.0	79.9
借款偿还	-1.3	-1.3	-2.6
融资活动产生的净现金流	14.6	62.7	77.3
现金及现金等价物净增加额	-3.8	16.8	13.0
期初现金及现金等价物	383.5	366.7	366.7
期末现金及现金等价物	379.7	383.5	379.7

报表五

预算与实际对比表—收入

截至 2011 年 12 月 31 日止的两年期

(单位: 百万瑞郎)

	初始预算 2010/11 (1)	调剂使用后的最 终预算 2010/11 (2)	按可比口径的 实际收入 2010/11	差额 2010/11 (3)
会费	34.8	34.8	34.8	-
规费				
PCT体系	446.2	446.2	434.8	-11.4
马德里体系	106.0	106.0	99.6	-6.4
海牙体系	7.4	7.4	5.9	-1.5
规费小计	559.6	559.6	540.3	-19.3
仲裁与调解	2.7	2.7	3.3	0.6
出版	1.0	1.0	1.2	0.2
利息	16.3	16.3	9.4	-6.9
其他/杂项	4.2	4.2	3.8	-0.4
总计	618.6	618.6	592.8	-25.8

- 1) 表示 2010/11 两年期核定预算。
- 2) 表示 2010/11 年调剂使用后的最终预算。
- 3) 表示 2010/11 年调剂使用后的最终预算与 2010/11 两年期年实际可比收入之间的差额。

报表五

预算与实际对比表—支出

截至 2011 年 12 月 31 日止的两年期

(单位: 百万瑞郎)

计划	计划标题	初始预算	调剂使用后的	按可比口径的实	差额
		2010/11	最终预算	际支出	2010/11
		(1)	(2)	2010/11	(3)
1	专利	3.6	4.8	4.6	0.2
2	商标、工业品外观设计和地理标志	3.6	6.0	5.8	0.2
3	版权及相关权	12.8	15.9	15.0	0.9
4	传统知识、传统文化表现形式和遗传资源	7.2	6.4	6.1	0.3
5	PCT体系	183.7	170.7	164.0	6.7
6	马德里、海牙和里斯本体系	58.5	59.1	57.0	2.1
7	仲裁、调解和域名	10.2	9.6	9.4	0.2
8	发展议程协调	5.3	5.1	4.4	0.7
9	非洲、阿拉伯、亚太、拉丁美洲和加勒比国家、最不发达国家	42.2	37.0	32.4	4.6
10	与欧洲和亚洲部分国家的合作	6.1	6.5	6.3	0.2
11	WIPO世界学院	10.2	10.0	9.4	0.6
12	国际分类与WIPO知识产权标准	8.5	7.2	7.1	0.1
14	全球知识产权信息服务	7.9	11.2	11.0	0.2
15	知识产权局的现代化	4.9	7.5	6.5	1.0
16	经济研究、统计与分析	2.9	4.0	3.8	0.2
17	树立尊重知识产权的风尚	2.6	2.7	2.6	0.1
18	知识产权与全球挑战	5.4	10.0	9.1	0.9
19	交流	15.5	15.7	14.8	0.9
20	驻外办事处和对外联系	11.3	10.9	9.4	1.5
21	执行管理	14.5	18.4	17.9	0.5
22	财务、预算与计划管理	16.3	17.8	17.5	0.3
23	人力资源管理开发与	19.2	20.6	20.2	0.4
24	行政支助服务	53.3	52.7	51.1	1.6
25	信息通信技术	42.6	44.3	42.7	1.6
26	内部审计与监督	3.6	3.4	3.3	0.1
27	会务与语文服务	37.7	37.4	35.4	2.0
28	安全	9.8	10.1	10.0	0.1
29	新建筑	8.1	7.4	6.9	0.5
30	中小型企业	4.7	5.4	5.2	0.2
UN	未分配	6.4	0.8	-	0.8
	总计	618.6	618.6	588.9	29.7
	净盈余(赤字)	-	-	3.9	3.9
	对盈余的IPSAS调整				
	折旧、摊销和损耗			-13.3	
	设备的购置与处置			2.6	
	建筑支出资本化			27.9	
	建筑贷款利息资本化			3.6	
	偿还贷款本金			2.8	
	雇员福利负债变化			-11.0	
	规费收入递延			-20.4	
	确认库存			-	
	IPSAS调整小计			-7.8	
	储备金资助项目			-41.9	
	依据IPSAS调整后的净赤字			-45.8	

1) 表示 2010/11 两年期核定预算。

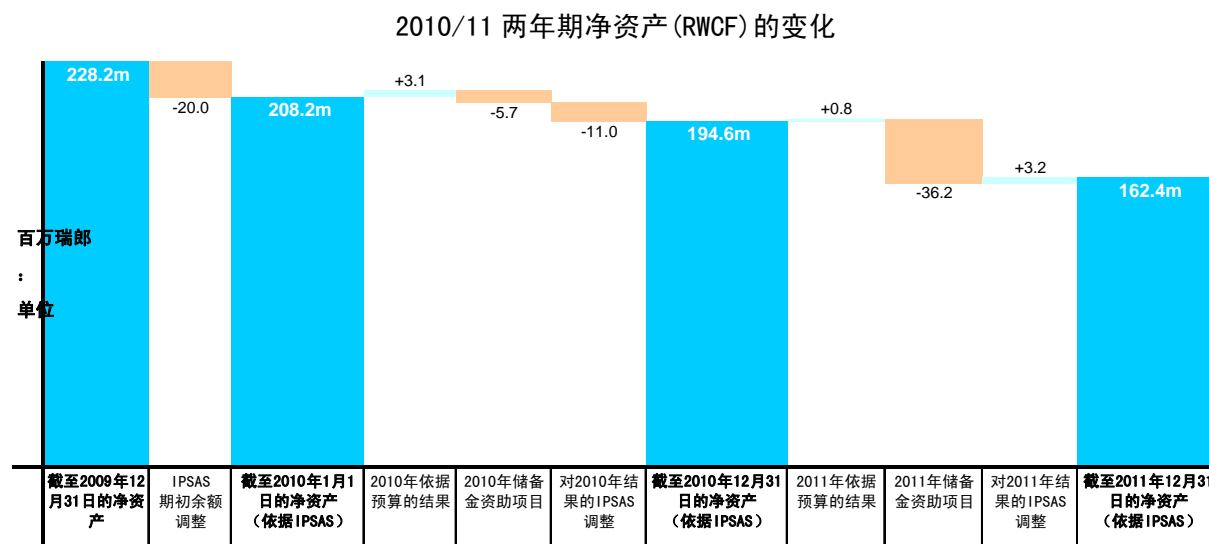
2) 表示 2010/11 年调剂使用后的最终预算。

3) 表示 2010/11 年调剂使用后的最终预算与 2010/11 两年期年实际可比收入之间的差额。

财务状况表分析

净资产的变动(储备金和周转资金)

截至 2011 年 12 月 31 日止, 依据 IPSAS 标准本组织拥有 1.624 亿瑞郎的净资产(或储备金及周转资金-RWCF)。如在 2008/09 两年期《财务管理报告》中报告的, 本组织截至 2009 年 12 月 31 日拥有 2.282 亿瑞郎的净资产。下表概括了 2010/11 两年期期间净资产的下降, 表明了实行 IPSAS 标准的影响:



IPSAS 期初余额调整

为在 2010 年实施 IPSAS, WIPO 被要求编制一份符合 IPSAS 要求的截至 2010 年 1 月 1 日的财务状况期初报表。这项工作涉及对所有需要根据 IPSAS 加入财务状况表的资产和负债进行确认。确认这些资产和负债的最终影响是净资产减少 2,000 万瑞郎。报表三显示了这一细节, 并且在下表中作了摘要说明:

2010 年 1 月 1 日 IPSAS 期初余额调整

(单位: 百万瑞郎)

1)	确认土地	28.6
2)	确认建筑物	122.9
3)	投资物业重估	0.9
4)	确认无形资产	28.2
5)	确认设备	3.8
6)	确认库存	2.4
7)	未实现收入递延	-132.2
8)	确认PCT应收款	11.5
9)	确认可疑债务折让	-7.3
10)	确认雇员福利负债	-78.8
	截至2010年1月1日向IPSAS标准转换的净影响	-20.0

- 1) 按照 IPSAS 标准对本组织拥有的土地确认导致净资产增加 2,860 万瑞郎。新办公楼所在的土地截至 2009 年 12 月 31 日止已完全摊销,因此持有价值为零。为确定 2010 年的 IPSAS 期初余额,经独立鉴定人确定,该土地根据《国际评估准则》被重新评估,得出 2,860 万瑞郎的公允价值。须指出,按照 IPSAS,土地被视为具有无限的使用寿命,因此不予折旧。
- 2) 截至 2009 年 12 月 31 日,所有建筑物以 1.257 亿瑞郎的价值被纳入 WIPO 的财务报表(不包括马德里联盟办公楼)。这表示历史成本减去摊销,其中摊销为计划和预算对相关办公楼贷款的偿付。为精确确定截至 2010 年 1 月 1 日止的 IPSAS 期初余额,由外聘顾问对本组织截至 2009 年 12 月 31 日已占用的建筑物进行了独立重新评估,由此确定了一项数额。这表示办公楼落成时的价值(即建筑成本),其中包括估算的自办公楼落成启用之后的改造和大修的价值减累计折旧和损耗。尚未启用的办公楼(新办公楼和新会议厅)被重新估值为迄今为止的建筑费用。重新评估导致 2.486 亿瑞郎的建筑物总估值,使净资产增加 1.229 亿瑞郎。需注意,按照 IPSAS 标准,建筑物的折旧期限为自建筑物启用之日起至其整个经济使用寿命结束时止。
- 3) 马德里联盟办公楼作为土地和建筑物的一部分,以 340 万瑞郎的价值被纳入截至 2009 年 12 月 31 日止的 WIPO 财务报表。根据 IPSAS,马德里联盟办公楼被视为投资物业,因为持有该物业的目的在于赚取租金和资本增值,而非用于本组织的日常活动。按照 IPSAS 的要求,投资物业由一名独立专家依据投资估值予以重新评估,以适当的投资收益率对该物业的未来收入流进行资本化。由此得出 430 万瑞郎的物业价值,导致净资产增加 90 万瑞郎。
- 4) 在截至 2009 年 12 月 31 日止的财务报表的土地和建筑物一项,从世界气象组织收购的地表权显示价值为零。WIPO 于 1996 年以 3,430 万瑞郎的成本收购了该土地的地表权,当时,该地表权的剩余年限为 78 年。就 IPSAS 而言,地表权被归类入无形资产。为确定截至 2010 年 1 月 1 日止的地表权的期初余额价值,将该地表权的历史成本减去累计摊销,得出价值为 2,820 万瑞郎,该土地的地表权将继续在其剩余使用期限内摊销,直至 2073 年到期时为止。
- 5) IPSAS 要求在财务报表中对那些超出价格限额且使用寿命超过一年的设备购置予以资本化。截至 2009 年 12 月 31 日止,在 WIPO 的财务报表中设备仅拥有 1 瑞郎的象征价值。2010 年 IPSAS 期初余额中,本组织的设备净值计算为 380 万瑞郎,使净资产相应增加。
- 6) 按照 IPSAS,库存在财务报表中应显示为资产,只有在出售或处置后才被作为支出。截至 2009 年 12 月 31 日止,库存在 WIPO 的财务报表中未予以确认。本组织库存的 2010 年 IPSAS 期初余额值(出版物、纸张和零售店存货)计算为 240 万瑞郎,使净资产相应增加。
- 7) IPSAS 要求,应将规费收入推迟至按照管辖该特定收入源的法规赚取该项费用时才计为收入。因此,本组织首次为源自 PCT、商标和工业品外观设计活动的递延收入确认负债。对于由国际专利申请收取的规费构成的收入,在按适当的规定递延至最终公布之日入账。此外,对于与用纸件或简易形式提交申请和证明文件的增加页数费用相关的 PCT 收入,以及在公布之后发生的可专利性报告的翻译费用,也被递延。为计算 IPSAS2010 年期初余额,PCT 活动的递延收入计算为 1.281 亿瑞郎,商标活动的递延收入计算为 390 万瑞郎,工业品外观设计活动计为 20 万瑞郎,导致净资产增加 1.322 亿瑞郎。

- 8) 按照 IPSAS 的要求对应收账款进行确认, 导致净资产增加 1,150 万瑞郎。此项余额涉及 PCT 活动就各区域局提交的、但截至 2010 年 12 月 31 日 WIPO 尚未收到的申请所收取的规费。
- 9) 为按照 IPSAS 的要求准确显示来自分摊会费应收账款的数值, 进行了分析, 以计算截至 2010 年 1 月 1 日针对这些款项的折让。折让针对根据《WIPO 公约》第 11 条第 5 段失去投票权的成员国应付金额和通过系列大会的行动被冻结的最不发达国家的会费。折让的计算结果为 730 万瑞郎, 导致净资产减少。
- 10) 按照 IPSAS 的要求, 本组织在财务报表中应将工作人员已赚取、但本组织尚未支付的雇员福利显示为债务。截至 2009 年 12 月 31 日, WIPO 记录了 4,600 万瑞郎的雇员福利预备金, 相当于为离职后负债供资的累计储备金。就截至 2010 年 1 月 1 日的期初余额而言, 雇员福利总负债计算为 1.248 亿瑞郎, 其中最大的一笔为离职后健康保险, 该数额经独立机构精算估值为 8,260 万瑞郎。由此导致净资产减少 7,880 万瑞郎。

2010 年和 2011 年 IPSAS 结果调整

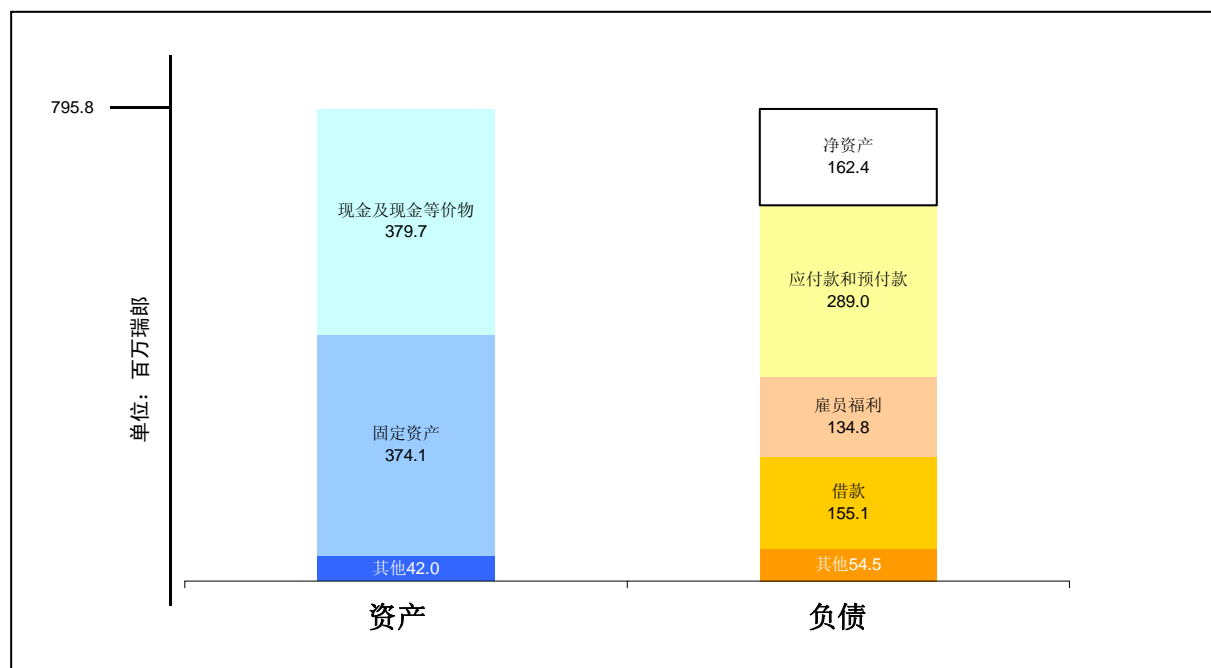
在 2010/11 两年期, 依据 IPSAS 标准, 净资产继续下降。净资产从截至 2010 年 1 月 1 日止的 IPSAS 期初余额 2.082 亿瑞郎下降至截至 2011 年 12 月 31 日止的 1.624 亿瑞郎, 期间减少了 4,580 万瑞郎。

本两年期预算结算为 390 万瑞郎的盈余, 而依据 IPSAS 本两年期则产生了 4,580 万瑞郎的赤字。在 2010/11 两年期预算结果向 IPSAS 结果转换的图表中, 对预算结算以及依据 IPSAS 的财务报表之间的 4,970 万瑞郎的差额进行了详细分析(参见《财务执行情况表》分析部分)。然而, 总的说来, IPSAS 结算还包括由储备金资助的项目(按照 IPSAS 被定义为“实体差异”), 以及按照 IPSAS 必须予以确认的资产和负债变动所产生的影响(会计核算标准差异), 这种影响亦构成上述期初余额调整的主要内容。

资产和负债摘要

下图为截至 2011 年 12 月 31 日的 WIPO 财务状况表摘要。

截至 2011 年 12 月 31 日止的资产和债务摘要



本组织拥有 3.797 亿瑞郎的现金余额，占总资产的 47.7%，尽管如下一页的分析，这一数字中包括按照 IPSAS 被归类为有限制的现金款项。本组织持有大量固定资产(土地、建筑物、投资物业、无形资产和设备)，其净账面价值总计为 3.741 亿瑞郎。其他资产(包括应收帐款、库存和预付款)总计为 4,200 万瑞郎。

应付款项(应付账款和应解汇款)和预付款总计为 2.89 亿瑞郎，其中主要包括 1.666 亿瑞郎的递延收入。构成 1.348 亿瑞郎的雇员福利负债的最主要的部分是 1.034 亿瑞郎的离职后健康保险负债，而借款包括 FIPOI 贷款(2,500 万瑞郎)以及 BCG/BCV 新办公楼贷款(1.3 亿瑞郎)。其他负债总计为 5,460 万瑞郎，其中包括代表申请人和缔约方持有的 5,210 万瑞郎的活期账户存款。

截止 2011 年 12 月 31 日止，本组织的净周转资金(流动资产减流动负债)为 4,730 万瑞郎，与上一年相比减少 2,860 万瑞郎，但较为接近截至 2010 年 1 月 1 日止的 5,710 万瑞郎的余额。

净周转资金

	2011年12月31日	2010年12月31日	2010年1月1日
	(单位: 百万瑞郎)		
流动资产	411.2	412.7	394.3
流动负债	363.9	336.8	337.2
净周转资金	47.3	75.9	57.1

现金和现金等价物

现金和现金等价物

	2011年12月31日	2010年12月31日	2010年1月1日
	(单位: 瑞郎)		
不受限制的现金总计	225,427,448	226,777,491	218,216,641
不受限制的现金总计 - 代表第三方持有的基金	142,932,381	142,427,485	132,673,313
不受限制的现金总计 - 特别帐户	11,378,058	14,280,149	15,805,749
现金和现金等价物总计	379,737,887	383,485,125	366,695,703

本两年期的现金和现金等价物余额总额保持着相对稳定, 在 2011 年 1 月 1 日至 2011 年 12 月 31 日之间增长 3.6%。为便于依据 IPSAS 标准进行报告, 现金余额被分为不受限制的部分和受限制的部分。受限制的资金包括代表第三方持有的用于商标或工业品外观设计注册的资金, 以及订阅 WIPO 期刊的资金。其中还包括 WIPO 国际接收局代表《马德里协定和议定书》、《海牙协定》以及代表 PCT 国际检索机构 (ISAs) 收取的规费。此外, 收到的与商标未决程序相关的押金 (预计向本组织递交的预付款比例除外), 作为代表第三方收集的基金, 也被认为是受限制的资金。

固定资产

固定资产

	2011年12月31日	2010年12月31日	2010年1月1日
	(单位: 瑞郎)		
	账面净值		
设备	3,010,640	3,473,155	3,611,311
家具与家饰	719,591	187,227	209,685
设备总计	3,730,231	3,660,382	3,820,996
马德里联盟办公楼	4,316,000	4,316,000	4,316,000
投资物业总计	4,316,000	4,316,000	4,316,000
地表权	27,329,542	27,769,159	28,208,776
无形资产总计	27,329,542	27,769,159	28,208,776
土地	28,600,000	28,600,000	28,600,000
施工中	26,333,699	161,825,866	118,986,223
已占用办公楼	283,831,190	126,314,920	129,663,945
土地和办公楼总计	338,764,889	316,740,786	277,250,168
固定资产总计	374,140,662	352,486,327	313,595,940

本组织将费用总额超过一定限额的设备购置确认为资产。应注意的是, 自 2011 年 1 月 1 日起, 该限额从 1,000 瑞郎提高至 5,000 瑞郎。

由于按照 78 年的年限逐年摊销, 地表权继续按每年 40 万瑞郎的金额逐年减少。地表权目前是本组织确认的唯一的无形资产。然而, 自 2012 年 1 月 1 日起, 本组织将开始适用 IPSAS 第 31 号——无形资产。这将导致外部采购和内部开发的软件在财务报表中被资本化。

土地和建筑物在本两年期期间得以大幅增长，截至 2011 年 12 月 31 日止为 3.388 亿瑞郎。新办公楼于 2011 年启用，因而从施工中办公楼转为已占用办公楼。截至 2011 年 12 月 31 日止，施工中的项目包括新会议厅(2,610 万瑞郎)和安保建筑(30 万瑞郎)。

应付款和预付款

应付款和预付款

	2011年12月31日	2010年12月31日	2010年1月1日
	(单位: 瑞郎)		
贸易债权人 - 应付帐款	16,213,784	17,215,640	24,002,400
杂项暂时负债	11,752,234	1,760,969	520,077
其他贸易债权人	268,460	536,900	199,133
应付帐款	28,234,478	19,513,509	24,721,610
马德里联盟规费	52,120,430	52,152,251	50,460,494
马德里和海牙联盟待分费	9,501,342	9,521,722	10,495,350
其他应解汇款	2,577,755	2,428,914	2,802,812
应解汇款	64,199,527	64,102,887	63,758,656
PCT递延收入	153,793,630	136,110,259	128,154,276
递延非外汇交易收入	9,903,422	11,620,807	13,552,580
其他递延收入	2,951,508	2,715,780	4,418,624
马德里联盟预缴款	26,661,617	24,606,458	21,183,578
其他预付款	3,264,392	2,983,383	2,250,735
预付款总计	196,574,569	178,036,687	169,559,793
应付款和预付款总计	289,008,574	261,653,083	258,040,059

应解汇款表示本组织代表《马德里协定和议定书》及《海牙议定书共同条例》的缔约方所收取的规费。此外，本组织的 PCT 国际局向申请人收取资金，以支付国际检索机构付出的费用。本组织暂时持有这些资金，直到按照所管理的各种条约和协定将其转给最终受益人。应解汇款的余额总额在本两年期期间保持稳定，从 2010 年初的 6,380 万瑞郎变为 2011 年底的 6,420 万瑞郎。

预付款主要涉及 PCT 递延收入，截至 2011 年 12 月 31 日止的余额为 1.538 亿瑞郎。与截至 2010 年 12 月 31 日止的上一年余额 1.361 亿瑞郎相比，上涨了 13.0%。PCT 递延收入余额主要根据未公布的提交申请进行计算。截至 2011 年 12 月 31 日止，这些申请约为 124,633 件，与截至 2010 年 12 月 31 日止的 108,908 件相比，上涨了 14.4%。

雇员福利

雇员福利负债

	2011年12月31日	
	(单位: 瑞郎)	负债比例
离职后医疗福利	103,364,650	76.7%
累积假期	13,760,457	10.2%
回国补助金和差旅	8,909,743	6.6%
已关闭养恤金	7,148,376	5.3%
累计加班	599,897	0.5%
未休回籍假	458,768	0.3%
自愿离职计划	450,904	0.3%
离职福利 - 特别帐户	152,619	0.1%
雇员福利负债总计	134,845,414	100.0%

从上表可以看出, 本组织雇员福利负债中最大的一部分为离职后医疗福利(离职后健康保险 - ASHI), 占截至 2011 年 12 月 31 日止总负债的 76.7%。在 2010/11 两年期期间, ASHI 负债增加了 2,080 万瑞郎, 下表详细说明了这一变化:

ASHI 负债的变化

(单位: 瑞郎)	
截至2010年1月1日的负债	82,603,476
当前服务成本	10,730,204
利息成本	5,819,350
计划/公司支付的福利	-3,675,280
往期服务成本	7,886,163
净(收益)/损失摊销	737
2010/11两年期变动额	20,761,174
截至2011年12月31日的负债	103,364,650

由独立保险精算师计算的负债反映了 WIPO 为其已退休人员以及预计数量的在职 WIPO 工作人员、将要退休的两部分人所承担的健康保险费的全部未来成本。上表中的当前服务费用为当前工作人员及其受供养亲属年龄的增长、退休人员的数目、新聘人员及除退休外的离职人员对本期的净影响。利息成本为每位在职工作人员到达能够享受 ASHI 退休条件更近一年所造成的影响。仅与 2010 年相关的往期服务费用为退休时具备参与 ASHI 条件的短期合同工作人员额外负债的最初开支。

借 款

借 款

	2011年12月31日	2010年12月31日	2010年1月1日
	(单位: 瑞郎)		
应付FIP0I贷款	25,011,575	26,369,775	27,727,975
应付BCG/BCV新办公楼贷款	130,000,000	114,000,000	50,000,000
借款总计	155,011,575	140,369,775	77,727,975

为在瑞士日内瓦建设总部办公楼，本组织从国际组织办公楼基金会(FIP0I)借款(1977年和1987年分别批准了5,080万瑞郎和8,410万瑞郎)。这些贷款最初须付息。然而，瑞士联邦政府对外关系部于1996年同意免除更多的利息支付，因而当前的贷款仅需支付本金，每年为140万瑞郎。

2008年2月，本组织与日内瓦州银行和沃州银行签署了借贷1.14亿瑞郎的合同，加上可能的1,600万瑞郎的补充贷款(作为新办公楼建设费用融资的一部分，可支取期限至2011年2月28日)。2011年1月27日支取了1,600万瑞郎的补充贷款。贷款利息被固定为最多15年的瑞郎掉期LIBOR利率，外加0.30%至0.70%之间的利润(具体取决于本组织所确定的贷款期的长度)。除支付利息外，合同还规定自2012年2月28日起就1.14亿瑞郎的原始贷款和1,600万瑞郎的补充贷款逐年偿还贷款本金，每年偿还的数额相当于借款总额的3%。

2010年10月，日内瓦州银行、沃州银行和WIPO批准了一项贷款协议修正案，规定另外提供4,000万瑞郎，为新会议厅的建设费用供资，可支取期限为2011年3月31日至2014年3月31日。利率仍固定为最多15年的瑞郎掉期LIBOR利率，外加0.30%至0.70%之间的利润(具体取决于本组织所确定的贷款期的长度)。合同再次规定于2015年3月31日起逐年偿还贷款本金，每年偿还的数额相当于4,000万瑞郎借款总额的3%。截至2011年12月31日止，本组织尚未支取4,000万瑞郎的额外贷款。在此指出，本组织在可支取期间须就未提取的贷款金额支付每年0.15%的佣金。

按业务部门开列的财务状况

根据IPSAS的要求，WIPO须按组成本组织的各个业务部门披露其资产和负债情况。WIPO的部门报告所采取的报告方式是，以各联盟作为组成世界知识产权组织的各个部门。自愿捐款被单独设立为一个部门，表示WIPO代表每位捐助方管理的金额，以便开展与WIPO的任务授权相关的计划。

WIPO的资产和负债(除代表净资产的储备金外)并非各联盟或部门的资产或负债，而是由本组织全体所有，其责任亦由本组织全体承担。一般说来，这些资产和负债为跨联盟的种种业务活动提供支助，唯一的例外是由马德里联盟所拥有的位于梅汉(Meyrin)的投资物业。因此，个别资产和负债将不在单个部门或联盟的信息披露中加以反映，而是作为未分配的资产和负债单独列示。只有净资产/股权(包括周转基金和储备金)才按每个业务部门加以显示，如下表所示：

按业务部门开列的净资产

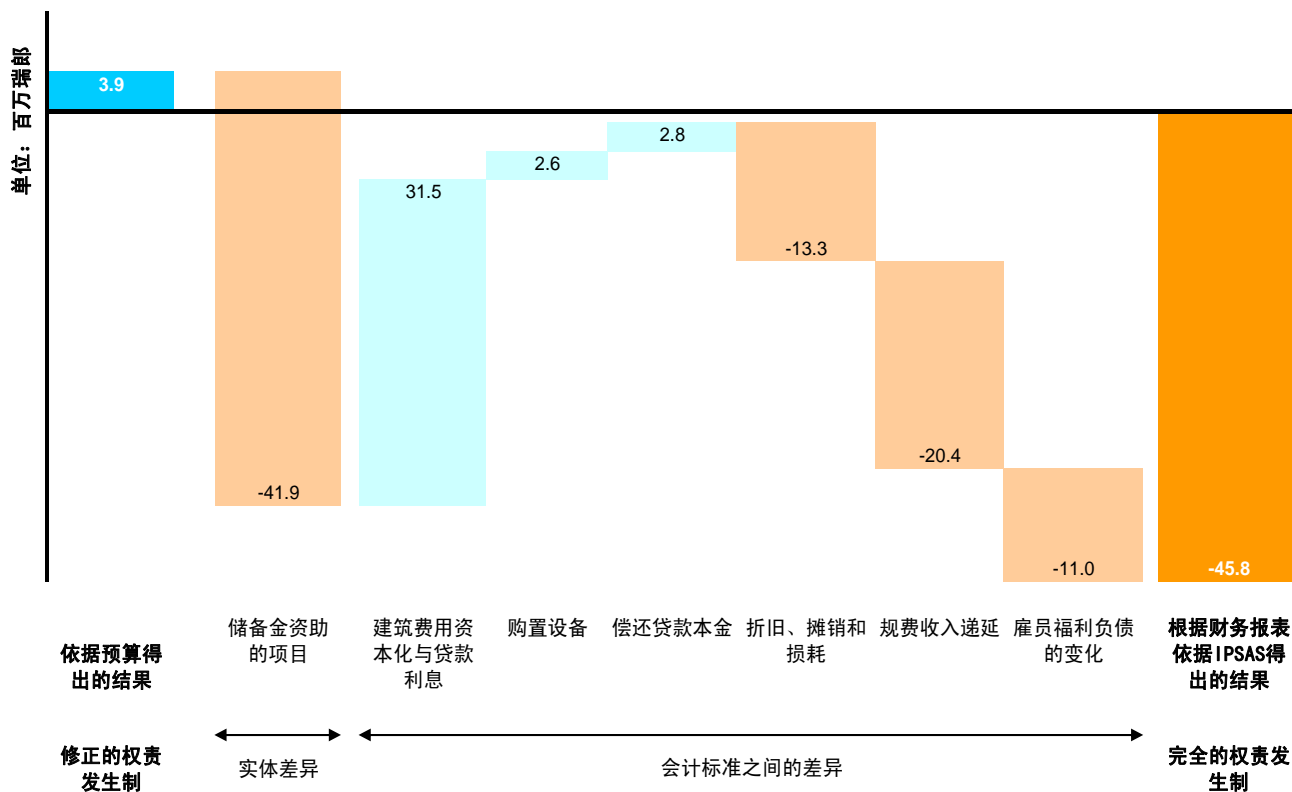
	各联盟						总计
	会费供资	PCT	马德里	海牙	里斯本	特别帐户	
	(单位: 千瑞郎)						
根据《财务管理报告》截至2009年12月31日的储备金和周转基金	25,662.1	159,770.2	42,207.0	473.2	140.5	-	228,253.0
IPSAS期初余额调整	-2,411.3	-31,435.6	11,896.1	1,906.7	69.5	-	-19,974.6
截至2010年1月1日的储备金和周转基金	23,250.8	128,334.6	54,103.1	2,379.9	210.0	-	208,278.4
2010-2011两年期预算的结果	356.5	6,748.2	572.1	-2,949.1	-773.6	-	3,954.1
2010-2011两年期储备金资助支出	-4,606.7	-29,248.0	-7,950.4	-107.9	-42.5	-	-41,955.5
2010-2011两年期特别帐户的结果	-	-	-	-	-	-3,521.8	-3,521.8
对2010-2011两年期结果的IPSAS调整	2,537.9	-13,522.6	3,410.8	-165.6	-8.8	3,521.8	-4,226.5
截至2011年12月31日的储备金和周转基金	21,538.5	92,312.2	50,135.6	-842.7	-614.9	-	162,528.7

财务执行情况表分析

2010/11 两年期预算结果与 IPSAS 结果的对帐

2010/11 两年期依据预算的结果为 390 万瑞郎的盈余，而依据 IPSAS 财务报表的结果为 4,580 万瑞郎的赤字。下图摘要显示了这两种结果之间的主要差异：

2010/11 两年期从预算结果向 IPSAS 结果的转换



应指出，上表未详细说明特别账户结算(盈余 350 万瑞郎)或相应的 IPSAS 的特别账户调整(350 万瑞郎的赤字)，因为特别账户对 IPSAS 标准的净影响为零。

实体差异

按照 IPSAS 标准编制的 WIPO 财务报表包括整个组织的所有领域和活动。对依据 IPSAS 标准得出的 2010/11 两年期结果的一个重要影响是由储备金资助的项目费用，该项费用显示为 4,190 万瑞郎的赤字。

会计制的差异

按照 IPSAS 采用完全的权责发生制导致若干会计调整，从而影响到两年期的结果。如上表所示，这些调整对于本两年期的净影响为 780 万瑞郎。这些调整既涉及到各项计划和预算活动，也涉及到由储备金资助的项目。

根据 IPSAS，与办公楼建设有关的费用(包括贷款利息)被资本化，使 2010/11 两年期的支出减少 3,150 万瑞郎。随后通过折旧，建设这些办公楼的费用被分摊至办公楼的整个使用期限。同样，根据 IPSAS，设备购置也被资本化，使两年期的支出减少 260 万瑞郎，同时设备成本也在整个使用期限内予以折旧。

在计划和预算中，每年偿还 FIP0I 贷款本金的 140 万瑞郎被视为一项支出。就 IPSAS 而言，这些偿还款被当作贷款负债的下降，因而本两年期的支出减少了 280 万瑞郎。

依据 IPSAS 的本两年期结果包括办公楼与设备的折旧支出以及地表权的分摊支出，因为这些资产的成本被分摊至其整个使用寿命。另外，按照 IPSAS 的要求，还对这些资产进行了损耗分析，由于新会议厅的建设工作，2011 年对新行政办公楼确认了 170 万瑞郎的损耗费。本两年期的折旧、摊销和损耗总成本为 1,330 万瑞郎。

在采用 IPSAS 时，规费收入被延迟至收到款项时才被入账，对于国际申请，为最后公布的时间。如延迟收入负债余额增加，IPSAS 的影响则为收入的下降。截至 2010 年 1 月 1 日止，递延规费收入余额(PCT、商标、工业品外观设计)从 1.322 亿瑞郎增加至 2011 年 12 月 31 日的 1.563 亿瑞郎。同一时期，PCT 规费应收款从 1,140 万瑞郎增加至 1,510 万瑞郎。其净影响为 2,040 万瑞郎的收入下降。

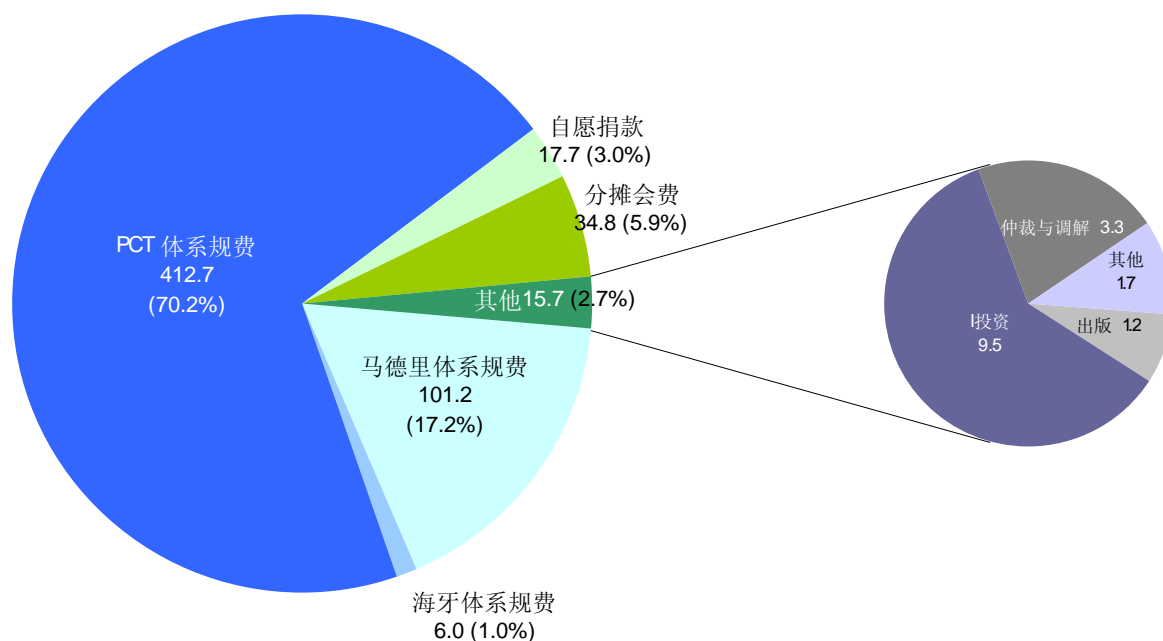
IPSAS 要求，应将工作人员已经赚得、但尚未支付的雇员福利确认为本组织的负债。由于雇员福利负债总额(其中最大的部分为离职后健康保险)增加，因此本组织的支出也相应增加。在 2010/11 两年期，预算计支了薪资费用的 6%，被用于向工作人员支付离职福利的现金给付，包括未使用年假的支付、回国补助金和回籍旅行。这项费用剩余的余额能够用来减少确认 ASHI 负债所需要的 IPSAS 调整。2010/11 两年期期间，就雇员福利负债变化进行的 IPSAS 调整导致支出增加 1,100 万瑞郎。应指出，在 2012/13 两年期预算中，因财务限制，预算中所包括的 6%薪资费用被减少至 2%，所以，能够用来抵消 IPSAS 调整影响的余额将大幅下降。

收 入

下图为依据 IPSAS 标准的 2010/11 两年期收入分析：

依据 IPSAS 的 2010/11 两年期收入构成

(单位: 百万瑞郎)



由于递延收入的增加, 对收入进行的 IPSAS 调整主要影响到 PCT 体系规费。

依据 IPSAS 的 2010/11 两年期收入细分

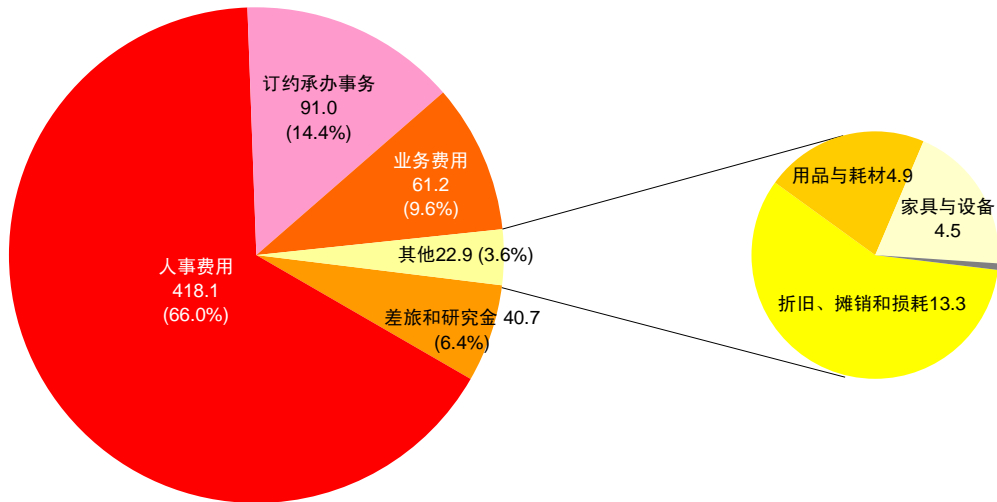
	计划预算	特别帐户	IPSAS 调整	总计
	2010-2011	2010-2011	2010-2011	2010-2011
(单位: 百万瑞郎)				
收入	2010-2011	2010-2011	2010-2011	2010-2011
分摊会费	34.8	-	-	34.8
自愿捐款	-	13.9	3.8	17.7
出版物收入	1.2	-	-	1.2
投资收入	9.4	0.1	-	9.5
PCT 体系规费	434.8	-	-22.1	412.7
马德里体系规费	99.6	-	1.6	101.2
海牙体系规费	5.9	-	0.1	6.0
规费小计	540.3	-	-20.4	519.9
仲裁与调解	3.3	-	-	3.3
汇兑收益 (损失)	-1.4	-0.6	-	-2.0
计划支助费用	1.6	-	-1.5	0.1
其他/杂项收入	3.6	-	-	3.6
收入总计	592.8	13.4	-18.1	588.1

支出

下图为依据 IPSAS 标准的 2010/11 两年期支出分析：

依据 IPSAS 的 2010/11 两年期支出构成

(单位：百万瑞郎)



对支出进行的 IPSAS 调整主要为建筑费用的资本化(需注意，这影响到若干支出类别，包括建筑、人事费用和订约承办事务)以及折旧、摊销和损耗费。

依据 IPSAS 的 2010/11 两年期支出细分

支出	计划预算	储备金资助	特别帐户	IPSAS 调整	总计
	2010-2011	2010-2011	2010-2011	2010-2011	2010-2011
(单位：百万瑞郎)					
人事费用	396.4	6.0	5.0	10.7	418.1
差旅和研究金	33.3	1.3	6.1	-	40.7
订约承办事务	84.7	3.2	3.1	-	91.0
业务费用	65.3	2.1	0.3	-6.5	61.2
用品与耗材	4.2	0.4	0.2	0.1	4.9
家具与设备	3.8	3.0	0.3	-2.6	4.5
建筑	1.2	25.9	-	-26.9	0.2
折旧、摊销和损耗	-	-	-	13.3	13.3
计划支助费用	-	-	1.9	-1.9	-
支出总计	588.9	41.9	16.9	-13.8	633.9

按分属部门开列的财务执行情况

大部分收入均按照各联盟计入 WIPO 账目。利息收入在现金储备金总额和当前收入的基础上在各联盟之间进行分配。支出则按照计划计入账目，然后再根据被 WIPO 大会作为通过的 WIPO2008/09 两年期计划和预算的一部分所认可的方法再次在各联盟之间进行分配。

所有开支均根据批准的分配方法在各联盟之间进行分配。与本组织自愿捐款有关的特别账目部门的开支被记录为实际费用。唯一的部门间费用为各联盟支助特别账户所发生的计划支助费用。计划支助费用按照与提供自愿捐款的捐助方达成的协议中所规定的总直接支出的比例，在特别账户中开支。

按分属部门开列的财务执行情况—2010/11 两年期

计划	计划标题	联盟						总计
		会费供资	PCT	马德里	海牙	里斯本	特别帐户	
收入								
	会费	34,845.1	-	-	-	-	13,963.3	48,808.4
	规费	-	434,767.1	99,623.5	5,931.5	6.7	-	540,328.8
	利息	652.2	4,856.7	3,782.1	109.9	4.9	48.0	9,453.8
	出版物	109.3	662.2	348.4	26.4	0.4	-	1,146.7
	其他收入+ 国际植物新品种保护联盟 (UPOV)	691.4	691.4	1,103.1	691.4	691.4	-588.4	3,280.3
	仲裁	169.3	2,063.0	976.3	39.1	6.5	-	3,254.5
	按预算的收入小计	36,467.3	443,040.4	105,833.4	6,798.3	709.9	13,422.9	606,272.5
	储备金资助项目产生的汇兑损失	-2.2	-12.2	-2.8	-	-	-	-17.2
	IPSAS收入调整	27.2	-22,039.5	1,516.7	56.2	-	2,144.1	-18,295.3
	收入总计	36,492.3	420,989.0	107,347.3	6,854.5	709.9	15,567.0	587,960.0
支出								
01	专利	402.8	4,094.5	75.3	-	-	-	4,572.6
02	商标、工业品外观设计和地理标志	906.7	1,412.3	2,822.8	623.8	-	-	5,765.6
03	版权及相关权	11,730.5	2,977.8	255.2	-	-	-	14,963.5
04	传统知识、传统文化表现形式和遗传资源	6,128.4	-	-	-	-	-	6,128.4
05	PCT体系	-	163,981.8	-	-	-	-	163,981.8
06	马德里、海牙和里斯本体系	-	-	51,204.9	4,953.5	873.4	-	57,031.8
07	仲裁、调解和域名	490.9	5,985.5	2,832.2	113.2	18.9	-	9,440.7
08	发展议程协调	201.4	3,819.7	323.9	-	-	-	4,345.0
09	非洲、阿拉伯、亚太、拉丁美洲和加勒比国家	1,494.4	28,470.8	2,417.2	-	-	-	32,382.4
10	与欧洲和亚洲部分国家的合作	293.9	5,558.1	470.9	-	-	-	6,322.9
11	WIPO世界学院	426.9	8,279.9	706.4	-	-	-	9,413.2
12	国际分类与WIPO知识产权标准	406.1	6,445.3	203.1	67.7	-	-	7,122.2
14	专利范围	158.1	8,623.1	2,060.8	131.4	3.1	-	10,976.5
15	知识产权局的现代化	295.7	5,737.4	489.5	-	-	-	6,522.6
16	经济研究、统计与分析	172.1	3,331.1	284.0	-	-	-	3,787.2
17	树立尊重知识产权的风尚	122.6	2,328.2	197.5	-	-	-	2,648.3
18	知识产权与全球挑战	416.2	8,023.9	683.2	-	-	-	9,123.3
19	交流	682.1	13,044.9	1,108.7	-	-	-	14,835.7
20	驻外办事处和对外联系	442.5	8,254.2	696.7	-	-	-	9,393.4
21	执行管理	974.5	13,278.5	3,221.6	338.3	51.6	-	17,864.5
22	财务、预算与计划管理	950.0	12,964.1	3,144.8	331.2	50.4	-	17,440.5
23	人力资源管理及开发	1,105.8	15,039.2	3,649.5	381.6	58.5	-	20,234.6
24	行政支助服务	2,787.0	37,973.4	9,213.1	967.1	147.5	-	51,088.1
25	信息通信技术	2,256.3	30,756.8	8,781.5	784.0	119.5	-	42,698.1
26	内部审计与监督	181.6	2,477.4	600.9	63.3	9.6	-	3,332.8
27	会务与语文服务	1,928.0	26,292.4	6,378.4	670.8	102.2	-	35,371.8
28	安全	543.9	7,420.9	1,800.1	189.6	28.8	-	9,983.3
29	新建筑	376.9	5,148.9	1,248.8	131.9	20.0	-	6,926.5
30	中小型企业	235.5	4,572.4	390.3	-	-	-	5,198.2
	依据预算的支出小计	36,110.8	436,292.5	105,261.3	9,747.4	1,483.5	-	588,895.5
	储备金资助	4,604.5	29,235.8	7,947.6	107.9	42.5	-	41,938.3
	特别帐户	-	-	-	-	-	16,944.7	16,944.7
	IPSAS支出调整	-2,510.7	-8,516.9	-1,894.1	221.8	8.8	-1,377.7	-14,068.8
	支出总计	38,204.6	457,011.4	111,314.8	10,077.1	1,534.8	15,567.0	633,709.7
	盈余/ (赤字)	-1,712.3	-36,022.4	-3,967.5	-3,222.6	-824.9	-	-46,749.7

按业务单元开列的财务状况表

	计划和预算		特别帐户		储备金资助的项目		IPSAS 调整		合并	
	2011年12月31日	2010年1月1日	2011年12月31日	2010年1月1日	2011年12月31日	2010年1月1日	2011年1月31日	2010年1月1日	2011年12月31日	2010年1月1日
资产										
流动资产										
现金及现金等价物	368,359,829	350,889,953	11,378,058	15,805,748	-	-	-	-	379,737,887	366,695,701
应收帐款（非外汇交易）	2,754,223	2,147,553	-	-	-	-	-928,303	-878,427	1,825,920	1,269,126
应收帐款（外汇交易）	11,992,394	12,313,592	25,773	56,343	137,184	8,484	15,109,362	11,509,625	27,264,713	23,888,044
库存	-	-	-	-	-	-	2,437,196	2,388,695	2,437,196	2,388,695
其他流动资产	163,869,217	105,257,713	-1,089,717	-1,633,377	-162,779,499	-103,624,335	-	-	1	1
流动资产总计	546,975,663	470,608,811	10,314,114	14,228,714	-162,642,315	-103,615,851	16,618,255	13,019,893	411,265,717	394,241,567
非流动资产										
设备	1	1	-	-	-	-	3,730,230	3,820,993	3,730,231	3,820,994
投资物业	3,394,560	3,394,560	-	-	-	-	921,440	921,440	4,316,000	4,316,000
无形资产	-	-	-	-	-	-	27,329,541	28,208,776	27,329,541	28,208,776
土地和建筑物	25,415,254	28,131,654	-	-	137,418,518	97,606,458	175,931,117	151,536,556	338,764,889	277,274,668
应收帐款（非外汇交易）	6,801,446	7,042,518	-	-	-	-	-6,320,108	-6,439,942	481,338	602,576
其他非流动资产	10,000,000	10,000,000	-	-	-	-	-	-	10,000,000	10,000,000
非流动资产总计	45,611,261	48,568,733	-	-	137,418,518	97,606,458	201,592,220	178,047,823	384,621,999	324,223,014
资产总计	592,586,924	519,177,544	10,314,114	14,228,714	-25,223,797	-6,009,393	218,210,475	191,067,716	795,887,716	718,464,581
负债										
流动负债										
应付帐款	17,169,014	24,161,818	53,992	474,995	10,951,021	-	60,452	84,797	28,234,479	24,721,610
雇员福利	-19,482,204	8,957,455	152,619	124,407	-	-	34,588,615	18,989,954	15,259,030	28,071,816
应解汇款	64,199,526	63,758,656	-	-	-	-	-	-	64,199,526	63,758,656
预收款	30,284,210	23,729,440	11,776,033	13,629,312	-	-	154,514,326	132,201,040	196,574,569	169,559,792
一年以内到期的借款	5,258,200	1,358,200	-	-	-	-	-	-	5,258,200	1,358,200
准备金	2,422,205	1,897,551	-	-	-	-	-	-	2,422,205	1,897,551
其他流动负债	52,071,237	47,731,079	-	-	-	-	-	-	52,071,237	47,731,079
流动负债总计	151,922,188	171,594,199	11,982,644	14,228,714	10,951,021	-	189,163,393	151,275,791	364,019,246	337,098,704
非流动负债										
雇员福利	64,484,811	36,951,077	-	-	-	-	55,101,575	59,766,620	119,586,386	96,717,697
一年以后到期的借款	149,753,375	76,369,775	-	-	-	-	-	-	149,753,375	76,369,775
非流动负债总计	214,238,186	113,320,852	-	-	-	-	55,101,575	59,766,620	269,339,761	173,087,472
负债总计	366,160,374	284,915,051	11,982,644	14,228,714	10,951,021	-	244,264,968	211,042,411	633,359,007	510,186,176
累计盈余/（赤字）	217,250,747	195,287,884	-	-	-	-	-45,900,959	-35,020,571	171,349,788	160,267,313
周转基金	8,342,388	8,342,388	-	-	-	-	-	-	8,342,388	8,342,388
重估盈余	-	-	-	-	-	-	15,045,876	15,045,876	15,045,876	15,045,876
ASHI 精算负债收益/（损失）	-	-	-	-	-	-	-	-	-	-
本期盈余/（赤字）	833,415	30,632,221	-1,668,530	-	-36,174,818	-6,009,393	4,800,590	-	-32,209,343	24,622,828
净资产	226,426,550	234,262,493	-1,668,530	-	-36,174,818	-6,009,393	-26,054,493	-19,974,695	162,528,709	208,278,405

按业务单元开列的财务执行情况表

	计划和预算		特别帐户		储备金资助的项目		IPSAS 调整		合并		
	2011年12月31日	2010年12月31日	2011年12月31日	2010年12月31日	2011年12月31日	2010年12月31日	2011年12月31日	2010年12月31日	2011年12月31日	2010年12月31日	2010-2011年 合计
收入											
分摊会费	17,433,958	17,411,168	-	-	-	-	27,886	-661	17,461,844	17,410,507	34,872,351
自愿捐款	-	-	6,814,688	7,148,609	-	-	1,717,385	1,931,772	8,532,073	9,080,381	17,612,454
出版物收入	670,378	476,287	-	-	-	-	-	-	670,378	476,287	1,146,665
投资收入	4,270,726	5,135,105	21,868	26,146	-	-	-	-	4,292,594	5,161,251	9,453,845
PCT体系规费	221,155,955	213,611,176	-	-	-	-	-14,534,823	-7,504,793	206,621,132	206,106,383	412,727,515
马德里体系规费	51,178,701	48,444,769	-	-	-	-	-220,189	1,736,900	50,958,512	50,181,669	101,140,181
海牙体系规费	2,954,259	2,977,245	-	-	-	-	41,829	14,381	2,996,088	2,991,626	5,987,714
其他规费	2,920	3,770	-	-	-	-	-	-	2,920	3,770	6,690
小计	275,291,835	265,036,960	-	-	-	-	-14,713,183	-5,753,512	260,578,652	259,283,448	519,862,100
仲裁与调解	1,479,830	1,774,628	-	-	-	-	-	-	1,479,830	1,774,628	3,254,458
汇兑收益	-1,235,680	-153,594	-203,370	-385,022	-17,206	-	-	-	-1,456,256	-538,616	-1,994,872
计划支助费用	844,971	752,469	-	-	-	-	-844,971	-660,033	-	92,436	92,436
其他/杂项收入	1,577,700	2,082,830	-	-	-	-	-	-	1,577,700	2,082,830	3,660,530
杂项小计	1,186,991	2,681,705	-203,370	-385,022	-17,206	-	-844,971	-660,033	121,444	1,636,650	1,758,094
收入总计	300,333,718	292,515,853	6,633,186	6,789,733	-17,206	-	-13,812,883	-4,482,434	293,136,815	294,823,152	587,959,967
支出											
人事费用	198,246,868	198,197,615	2,474,152	2,526,101	3,784,681	2,210,082	5,048,695	5,455,143	209,554,396	208,388,941	417,943,337
差旅和研究金	17,636,059	15,710,185	2,376,152	3,706,131	730,705	595,403	2,427	-36,309	20,745,343	19,975,410	40,720,753
订约承办事务	46,119,303	38,598,018	1,900,436	1,194,847	1,974,188	1,173,149	108,514	-79,616	50,102,441	40,886,398	90,988,839
业务费用	32,559,161	32,683,575	146,148	179,351	1,019,059	1,186,931	-2,933,665	-3,697,067	30,790,703	30,352,790	61,143,493
用品与耗材	2,245,598	2,011,008	55,980	12,799	9,030	445,403	-1,620	99,628	2,308,988	2,568,838	4,877,826
家具与设备	2,164,073	1,554,360	116,313	363,750	2,783,659	169,760	-1,310,745	-1,342,189	3,753,300	745,681	4,498,981
建筑	529,241	640,328	-	-	25,856,290	-	-26,385,532	-486,327	-1	154,001	154,000
折旧、摊销和损耗	-	-	-	-	-	-	8,090,988	5,291,445	8,090,988	5,291,445	13,382,433
计划支助费用	-	-	1,232,535	660,033	-	-	-1,232,535	-660,033	-	-	-
支出总计	299,500,303	289,395,089	8,301,716	8,643,012	36,157,612	5,780,728	-18,613,473	4,544,675	325,346,158	308,363,504	633,709,662
年度盈余(赤字)	833,415	3,120,764	-1,668,530	-1,853,279	-36,174,818	-5,780,728	4,800,590	-9,027,109	-32,209,343	-13,540,352	-45,749,695

会费及周转基金

表 10. 根据单一会费制度收缴的会费

确定会费的基准

每一成员国的会费根据 WIPO 成员国会议和 WIPO 管理的部分联盟的主管大会于 2003 年作出的有关单一会费制度的决定而确定(文件 A/39/15, 第 166 和 167 段)。

会费的确定

2010/11 年两年期的会费数额由 WIPO 成员国大会和 WIPO 管理的各联盟于 2009 年 10 月 9 日批准(文件 A/47/16, 第 274 段)。

2010 年各等级之间的会费总额分布

		一个或多个联盟的成员国 (“联盟成员国”)			WIPO 成员国, 但不是任何联盟的成员 (“非联盟国家”)	
等级	单位	(a) 每一国家应交付数额; 瑞郎	(b) 每个等级的国家 数量	(c) (a) x (b); 瑞郎	(d) 每一等级的国家 数量	(e) (a) x (d); 瑞郎
I	25	1 139 475	5	5 697 375	-	-
II	20	-	-	-	-	-
III	15	683 685	6	4 102 110	-	-
IV	10	455 790	7	3 190 530	-	-
IVbis	7.5	341 842	5	1 709 210	-	-
V	5	227 895	1	227 895	-	-
VI	3	136 737	6	820 422	-	-
VIbis	2	91 158	7	638 106	-	-
VII	1	45 579	6	273 474	-	-
VIII	0.5	22 789	6	136 734	-	-
IX	0.25	11 395	25	284 875	1	11 395
S	0.125	5 697	24	136 728	-	-
Sbis	0.0625	2 849	42	119 658	-	-
Ster	0.03125	1 424	38	54 112	6	8 544
			178	17 391 229	7	19 939

等级 国家 (自2010年1月1日)

I	联盟成员国:	法国、德国、日本、大不列颠及北爱尔兰联合王国、美利坚合众国
III	联盟成员国:	澳大利亚、比利时、意大利、荷兰、瑞典、瑞士
IV	联盟成员国:	加拿大、丹麦、芬兰、爱尔兰、挪威、俄罗斯联邦、西班牙
IVbis	联盟成员国:	奥地利、中国、墨西哥、葡萄牙、南非
V	联盟国家:	大韩民国
VI	联盟成员国:	捷克共和国、希腊、匈牙利、新西兰、波兰、斯洛伐克
VIbis	联盟成员国:	阿根廷、巴西、保加利亚、印度、以色列、罗马尼亚、土耳其
VII	联盟成员国:	印度尼西亚、伊朗(伊斯兰共和国)、卢森堡、摩纳哥、沙特阿拉伯、斯洛文尼亚
VIII	联盟成员国:	克罗地亚、冰岛、列支敦士登、马来西亚、塞尔维亚、前南斯拉夫的马其顿共和国
IX	联盟成员国:	阿尔巴尼亚、安道尔、亚美尼亚、阿塞拜疆、白俄罗斯、智利、哥伦比亚、爱沙尼亚、格鲁吉亚、教廷、哈萨克斯坦、吉尔吉斯斯坦、拉脱维亚、立陶宛、黑山、摩尔多瓦共和国、圣马力诺、新加坡、塔吉克斯坦、泰国、土库曼斯坦、乌克兰、阿拉伯联合酋长国、乌兹别克斯坦、委内瑞拉(玻利瓦尔共和国)
	非联盟国家:	科威特

S	联盟成员国:	阿尔及利亚、巴林、文莱达鲁萨兰国、哥斯达黎加、古巴、塞浦路斯、多米尼加共和国、厄瓜多尔、埃及、萨尔瓦多、危地马拉、黎巴嫩、利比亚、摩洛哥、尼日利亚、阿曼、巴基斯坦、巴拿马、秘鲁、菲律宾、卡塔尔、特立尼达和多巴哥、突尼斯、乌拉圭、越南
Sbis	联盟成员国:	安提瓜和巴布达、巴哈马、巴巴多斯、伯利兹、玻利维亚(多民族国)、波斯尼亚和黑塞哥维那、博茨瓦纳、喀麦隆、佛得角、刚果、科特迪瓦、朝鲜民主主义人民共和国、多米尼克、厄瓜多尔、斐济、加蓬、加纳、格林纳达、圭亚那、洪都拉斯、伊拉克、牙买加、约旦、肯尼亚、马耳他、毛里求斯、密克罗尼西亚(联邦国)、蒙古、纳米比亚、尼加拉瓜、巴布亚新几内亚、巴拉圭、圣基茨和尼维斯、圣卢西亚、圣文森特和格林纳丁斯、塞舌尔、斯里兰卡、苏里南、斯威士兰、阿拉伯叙利亚共和国、汤加、津巴布韦
Ster	联盟成员国:	安哥拉、孟加拉国、贝宁、不丹、布基纳法索、布隆迪、柬埔寨、中非共和国、乍得、科摩罗、刚果民主共和国、吉布提、赤道几内亚、冈比亚、几内亚、几内亚比绍、海地、老挝人民民主共和国、莱索托、利比里亚、马达加斯加、马拉维、马里、毛里塔尼亚、莫桑比克、尼泊尔、尼日尔、卢旺达、萨摩亚、圣多美和普林西比、塞内加尔、塞拉利昂、苏丹、多哥、乌干达、坦桑尼亚联合共和国、也门、赞比亚
	非联盟成员国:	阿富汗、厄立特里亚、埃塞俄比亚、马尔代夫、缅甸、索马里

2011年各等级之间的会费总额分布

等级	单位	一个或多个联盟的成员国 ("联盟成员国")			WIPO成员国, 但不是任何联盟的成员 ("非联盟国家")	
		(a) 每一国家应交付的数 额: 瑞郎	(b) 每个等级的国家 数量	(c) (a) x (b); 瑞郎	(d) 每一等级的国 家数量	(e) (a) x (d); 瑞郎
I	25	1 139 475	5	5 697 375	-	-
II	20	-	-	-	-	-
III	15	683 685	6	4 102 110	-	-
IV	10	455 790	7	3 190 530	-	-
IVbis	7.5	341 842	5	1 709 210	-	-
V	5	227 895	1	227 895	-	-
VI	3	136 737	6	820 422	-	-
VIbis	2	91 158	7	638 106	-	-
VII	1	45 579	6	273 474	-	-
VIII	0.5	22 789	6	136 734	-	-
IX	0.25	11 395	28	319 060	1	11 395
S	0.125	5 697	23	131 031	-	-
Sbis	0.0625	2 849	40	113 960	-	-
Ster	0.03125	1 424	38	54 112	6	8 544
			178	17 414 019	7	19 939

等级 国家(自2011年1月1日)

I	联盟成员国:	法国、德国、日本、大不列颠及北爱尔兰联合王国、美利坚合众国
III	联盟成员国:	澳大利亚、比利时、意大利、荷兰、瑞典、瑞士
IV	联盟成员国:	加拿大、丹麦、芬兰、爱尔兰、挪威、俄罗斯联邦、西班牙
IVbis	联盟成员国:	奥地利、中国、墨西哥、葡萄牙、南非
V	联盟成员国:	大韩民国
VI	联盟成员国:	捷克共和国、希腊、匈牙利、新西兰、波兰、斯洛伐克
VIbis	联盟成员国:	阿根廷、巴西、保加利亚、印度、以色列、罗马尼亚、土耳其
VII	联盟成员国:	印度尼西亚、伊朗(伊斯兰共和国)、卢森堡、摩纳哥、沙特阿拉伯、斯洛文尼亚
VIII	联盟成员国:	克罗地亚、冰岛、列支敦士登、马来西亚、塞尔维亚、前南斯拉夫的马其顿共和国
IX	联盟成员国:	阿尔巴尼亚、阿尔及利亚、安道尔、亚美尼亚、阿塞拜疆、白俄罗斯、智利、哥伦比亚、爱沙尼亚、格鲁吉亚、教廷、哈萨克斯坦、吉尔吉斯斯坦、拉脱维亚、立陶宛、黑山、摩尔多瓦共和国、圣马力诺、新加坡、塔吉克斯坦、泰国、土库曼斯坦、乌克兰、阿拉伯联合酋长国、乌兹别克斯坦、委内瑞拉(玻利瓦尔共和国)

	非联盟成员国:	科威特
S	联盟成员国:	巴林、文莱达鲁萨兰国、哥斯达黎加、古巴、塞浦路斯、多米尼加共和国、厄瓜多尔、埃及、危地马拉、伊拉克、黎巴嫩、摩洛哥、尼日利亚、阿曼、巴基斯坦、巴拿马、秘鲁、菲律宾、卡塔尔、阿拉伯叙利亚共和国、特立尼达和多巴哥、突尼斯、乌拉圭、越南
Sbis	联盟成员国:	安提瓜和巴布达、巴哈马、巴巴多斯、伯利兹、玻利维亚(多民族国)、波斯尼亚和黑塞哥维那、博茨瓦纳、喀麦隆、佛得角、刚果、科特迪瓦、朝鲜民主主义人民共和国、多米尼克、萨尔瓦多、斐济、加蓬、加纳、格林纳达、圭亚那、洪都拉斯、牙买加、约旦、肯尼亚、马耳他、毛里求斯、密克罗尼西亚(联邦国)、蒙古、纳米比亚、尼加拉瓜、巴布亚新几内亚、巴拉圭、圣基茨和尼维斯、圣卢西亚、圣文森特和格林纳丁斯、塞舌尔、斯里兰卡、苏里南、斯威士兰、汤加、津巴布韦
Ster	联盟成员国:	安哥拉、孟加拉国、贝宁、不丹、布基纳法索、布隆迪、柬埔寨、中非共和国、乍得、科摩罗、刚果民主共和国、吉布提、赤道几内亚、冈比亚、几内亚、几内亚比绍、海地、老挝人民民主共和国、莱索托、利比里亚、马达加斯加、马拉维、马里、毛里塔尼亚、莫桑比克、尼泊尔、尼日尔、卢旺达、萨摩亚、圣多美和普林西比、塞内加尔、塞拉利昂、苏丹、多哥、乌干达、坦桑尼亚联合共和国、也门、赞比亚
	非联盟成员国:	阿富汗、厄立特里亚、埃塞俄比亚、马尔代夫、缅甸、索马里

表 11. 截至 2011 年 12 月 31 日的欠缴会费, 以及设有特别(冻结)帐户的最不发达国家(LDCs)的会费拖欠情况

国家	单一/联盟/WI PO**	无拖欠/拖欠年份	拖欠总额 (单位: 瑞郎)		
阿富汗	单一	11		1 424	
阿尔巴尼亚		无拖欠			
阿尔及利亚		无拖欠			
安道尔	单一	11		11 395	
安哥拉		无拖欠			
安提瓜和巴布达		无拖欠			
阿根廷		无拖欠			
亚美尼亚		无拖欠			
澳大利亚		无拖欠			
奥地利		无拖欠			
阿塞拜疆		无拖欠			
巴哈马		无拖欠			
巴林		无拖欠			
孟加拉国		无拖欠			
巴巴多斯		无拖欠			
白俄罗斯		无拖欠			
比利时	单一	11*		435 082	
伯利兹		无拖欠			
贝宁		无拖欠			
不丹		无拖欠			
玻利维亚(多民族国)	单一	01+02+03+04+05+06+07+08+09+10+11		31 339	
波斯尼亚和黑塞哥维那		无拖欠			
博茨瓦纳		无拖欠			
巴西		无拖欠			
文莱达鲁萨兰国		无拖欠			
保加利亚		无拖欠			
布基纳法索	巴黎 冻结	77*+78+79+80+81+82+83+84+85+86	216 477	354 043	
		+87+88+89			
	伯尔尼 冻结	77+78+79+80+81+82+83+84+85+86	137 566		
		+87+88+89			
布隆迪	单一	94+95+96+97+98+99+00+01+02+03+04 +05+06+07+08+09+10+11	27 483	255 497	
	巴黎	90+91+92+93	13 276		
	巴黎 冻结	78+79+80+81+82+83+84+85+86+87+88 +89	214 738		
柬埔寨		无拖欠			
喀麦隆		无拖欠			
加拿大		无拖欠			
佛得角	单一	11		2 849	
中非共和国	单一	94+95+96+97+98+99+00+01+02+03+04 +05+06+07+08+09+10+11	27 483	436 586	
	巴黎	90+91+92+93	13 276		
	巴黎 冻结	76*+77+78+79+80+81+82+83+84+85+86 +87+ 88+89	273 509		
	伯尔尼	90+91+92+93	7 460		
	伯尔尼 冻结	80*+81+82+83+84+85+86+87+88+89	114 858		

乍得	单一	94+95+96+97+98+99+00+01+02+03+04 +05+06+07+08+09+10+11	27 483	455 563
	巴黎	90+91+92+93	13 276	
	巴黎 冻结	71+72+73+74+75+76+77+78+79+80+81 +82+83+84+85+86+87+88+89	250 957	
	伯尔尼	90+91+92+93	7 460	
	伯尔尼 冻结	72+73+74+75+76+77+78+79+80+81+82 +83+84+85+86+87+88+89	156 387	
智利		无拖欠		
中国		无拖欠		
哥伦比亚		无拖欠		
科摩罗	单一	06+07+08+09+10+11		8 544
刚果		无拖欠		
哥斯达黎加		无拖欠		
科特迪瓦	单一	94+95+96+97+98+99+00+01+02+03+04 +05+06+07+08+09+10+11	58 525	105 754
	巴黎	92+93	27 597	
	伯尔尼	91*+92+93	19 632	
克罗地亚		无拖欠		
古巴		无拖欠		
塞浦路斯		无拖欠		
捷克共和国		无拖欠		
朝鲜民主主义人民共和国		无拖欠		
刚果民主共和国	单一	94+95+96+97+98+99+00+01+02+03+04 +05+06+07+08+09+10+11	27 483	1 078 983
	巴黎	90+91+92+93	159 959	
	巴黎 冻结	81*+82+83+84+85+86+87+88+89	500 200	
	伯尔尼	90+91+92+93	90 326	
	伯尔尼 冻结	81*+82+83+84+85+86+87+88+89	301 015	
丹麦		无拖欠		
吉布提	单一	03+04+05+06+07+08+09+10+11		12 816
多米尼克	单一	10+11		5 698
多米尼加共和国	单一	94+95+96+97+98+99+00+01+02+03+04 +05+06+07+08+09+10+11	87 005	1 041 890
	巴黎	67*+68+69+70+71+72+73+74+75+76 +77+78+79+80+81+82+83+84+85+86 +87+88+89+90+91+92+93	954 885	
厄瓜多尔		无拖欠		
埃及		无拖欠		
萨尔瓦多		无拖欠		
赤道几内亚	单一	10+11		2 848
厄立特里亚	单一	10+11		2 848
爱沙尼亚		无拖欠		
埃塞俄比亚		无拖欠		
斐济		无拖欠		
芬兰		无拖欠		
法国		无拖欠		
加蓬	单一	94+95+96+97+98+99+00+01+02+03+04 +05+06+07+08+09+10+11	58 525	312 465
	巴黎	86*+87+88+89+90+91+92+93	154 838	
	伯尔尼	86+87+88+89+90+91+92+93	99 102	
冈比亚	单一	10+11	2 848	58 098
	WIPO 冻结	83+84+85+86+87+88+89	55 250	
格鲁吉亚		无拖欠		
德国		无拖欠		

2010-2011 两年期财务管理报告

加纳		无拖欠		
希腊		无拖欠		
格林纳达	单一	10+11		5 698
危地马拉		无拖欠		
几内亚	单一	94+95+96+97+98+99+00+01+02+03+04 +05+06+07+08+09+10+11	27 483	278 291
	巴黎	90+91+92+93	13 276	
	巴黎 冻结	83+84+85+86+87+88+89	148 779	
	伯尔尼	90+91+92+93	7 460	
	伯尔尼 冻结	83*+84+85+86+87+88+89	81 293	
几内亚比绍	单一	94+95+96+97+98+99+00+01+02+03+04 +05+06+07+08+09+10+11	27 483	67 830
	巴黎	90+91+92+93	13 276	
	巴黎 冻结	89	23 213	
	伯尔尼	92+93	3 858	
圭亚那	单一	11*		1 378
海地	单一	94+95+96+97+98+99+00+01+02+03+04 +05+06+07+08+09+10+11	27 483	383 524
	巴黎	91*+92+93	9 004	
	巴黎 冻结	79*+80+81+82+83+84+85+86+87+88+89	347 037	
教廷		无拖欠		
洪都拉斯	单一	11		2 849
匈牙利		无拖欠		
冰岛		无拖欠		
印度		无拖欠		
印度尼西亚		无拖欠		
伊朗(伊斯兰共和国)		无拖欠		
伊拉克	单一	11		5 697
爱尔兰		无拖欠		
以色列		无拖欠		
意大利		无拖欠		
牙买加	单一	11		2 849
日本		无拖欠		
约旦		无拖欠		
哈萨克斯坦		无拖欠		
肯尼亚		无拖欠		
科威特		无拖欠		
吉尔吉斯斯坦		无拖欠		
老挝人民民主共和国		无拖欠		
拉脱维亚		无拖欠		
黎巴嫩 ¹	单一	94+95+96+97+98+99+00+01+02+03+04 +05+06+11	52 127	308 791
	巴黎	89+90+91+92+93	88 032	
	伯尔尼	88*+89+90+91+92+93	159 000	
	尼斯	88+89+90+91+92+93	9 632	
莱索托		无拖欠		
利比里亚		无拖欠		
阿拉伯利比亚民众国	单一	02*+03+04+05+06+07+08+09+10+11		71 134
列支敦士登		无拖欠		
立陶宛	单一	11		11 395
卢森堡		无拖欠		
马达加斯加		无拖欠		
马拉维	单一	10+11		2 848
马来西亚		无拖欠		
1. 2006年7月为结算巴黎、伯尔尼和尼斯联盟以及单一会费制下相应的拖欠确定了分期十年结清的付款时间表。				

马尔代夫		无拖欠		
马里	单一	11*	814	
	巴黎 冻结	84+85+86+87+88+89	132 377	
	伯尔尼 冻结	76*+77+78+79+80+81+82+83+84+85+86+87+88+89	163 926	297 117
马耳他		无拖欠		
毛里塔尼亚	单一	94+95+96+97+98+99+00+01+02+03+04+05+06+07+08+09+10+11	27 483	
	巴黎	90+91+92+93	13 276	
	巴黎 冻结	77*+78+79+80+81+82+83+84+85+86+87+88+89	219 120	
	伯尔尼	90+91+92+93	7 460	
	伯尔尼 冻结	74+75+76+77+78+79+80+81+82+83+84+85+86+87+88+89	150 618	417 957
毛里求斯		无拖欠		
墨西哥		无拖欠		
密克罗尼西亚(联邦国)	单一	05*+06+07+08+09+10+11		17 347
摩纳哥		无拖欠		
蒙古		无拖欠		
黑山		无拖欠		
摩洛哥		无拖欠		
莫桑比克		无拖欠		
缅甸		无拖欠		
纳米比亚		无拖欠		
尼泊尔	单一	11		1 424
荷兰		无拖欠		
新西兰		无拖欠		
尼加拉瓜	单一	06*+07+08+09+10+11		17 003
尼日尔	单一	94+95+96+97+98+99+00+01+02+03+04+05+06+07+08+09+10+11	27 483	
	巴黎	90*+91+92+93	11 815	
	巴黎 冻结	81+82+83+84+85+86+87+88+89	179 097	
	伯尔尼	90+91+92+93	7 460	
	伯尔尼 冻结	80*+81+82+83+84+85+86+87+88+89	109 915	335 770
尼日利亚	单一	94+95+96+97+98+99+00+01+02+03+04+05+06+07+08+09+10+11	307 492	
	巴黎	91*+92+93	237 156	544 648
挪威		无拖欠		
阿曼		无拖欠		
巴基斯坦		无拖欠		
巴拿马		无拖欠		
巴布亚新几内亚a	单一	11		2 849
巴拉圭		无拖欠		
秘鲁		无拖欠		
菲律宾		无拖欠		
波兰		无拖欠		
葡萄牙		无拖欠		
卡塔尔	单一	10+11		17 092
大韩民国		无拖欠		
摩尔多瓦共和国		无拖欠		

2010-2011 两年期财务管理报告

罗马尼亚		无拖欠		
俄罗斯联邦		无拖欠		
卢旺达		无拖欠		
圣基茨和尼维斯		无拖欠		
圣卢西亚	单一	11		2 849
圣文森特和格林纳丁斯	单一	11		2 849
萨摩亚		无拖欠		
圣马力诺		无拖欠		
圣多美和普林西比		无拖欠		
沙特阿拉伯		无拖欠		
塞内加尔		无拖欠		
塞尔维亚	单一	94+95+96+97+98+99+00+01	847 668	1 072 342
	巴黎	93*	79 996	
	伯尔尼	91+92+93	135 984	
	尼斯	93	6 447	
	洛迦诺	93	2 247	
塞舌尔		无拖欠		
塞拉利昂		无拖欠		
新加坡		无拖欠		
斯洛伐克		无拖欠		
斯洛文尼亚		无拖欠		
索马里	单一	94+95+96+97+98+99+00+01+02+03+04 +05+06+07+08+09+10+11	27 483	87 185
	WIPO	90+91+92+93	4 452	
	WIPO 冻结	83+84+85+86+87+88+89	55 250	
南非		无拖欠		
西班牙		无拖欠		
斯里兰卡		无拖欠		
苏丹		无拖欠		
苏里南		无拖欠		
斯威士兰		无拖欠		
瑞典		无拖欠		
瑞士		无拖欠		
阿拉伯叙利亚共和国		无拖欠		
塔吉克斯坦		无拖欠		
泰国		无拖欠		
前南斯拉夫的马其顿共和国		无拖欠		
多哥	单一	01*+02+03+04 +05+06+07+08+09+10+11	15 080	235 242
	巴黎 冻结	84+85+86+87+88+89	132 377	
	伯尔尼 冻结	83*+84+85+86+87+88+89	87 785	
汤加		无拖欠		
特立尼达和多巴哥		无拖欠		
突尼斯		无拖欠		
土耳其		无拖欠		
土库曼斯坦		无拖欠		
乌干达	巴黎 冻结	81*+82+83+84 +85+86+87+88+89		168 886
乌克兰		无拖欠		
阿拉伯联合酋长国		无拖欠		
大不列颠及北爱尔兰联合王国		无拖欠		
坦桑尼亚联合共和国	巴黎 冻结	83*+84+85+86+87+88+89		145 887
美利坚合众国	单一	11*		341 859

乌拉圭	单一	11		5 697
乌兹别克斯坦		无拖欠		
委内瑞拉(玻利瓦尔共和国)	单一	11*		10 131
越南		无拖欠		
也门	单一	11*	122	
	WIPO 冻结	87*+88+89	19 142	19 264
赞比亚		无拖欠		
津巴布韦	单一	08+09+10+11		11 396
总计包括:				
欠缴会费				5 125 141
设有特殊(冻结)帐户的最不发达国家拖欠的会费				4 385 659
TOTAL				9 510 800

* 部分支付

**直至1993年, 会费金额是按照巴黎、伯尔尼、IPC、尼斯、卢加诺和维也纳联盟支付的, 从1994年起, 开始按照单一会费制支付。按照1991年巴黎和伯尔尼联盟以及WIPO系列大会作出的决定, 凡最不发达国家在1990年以前各年度拖欠的会费金额被置于一个特别帐户中, 其中的金额于1989年12月31日予以冻结。这些金额分别被称为“巴黎冻结”、“伯尔尼冻结”和“WIPO冻结”

欠缴会费总计

(设有特别、冻结帐户的最不发达国家(LDCs)的拖欠会费除外)

	拖欠数额 (单位: 瑞郎)
巴黎联盟	1 802 938
伯尔尼联盟	545 202
尼斯联盟	16 079
洛迦诺联盟	2 247
WIPO 公约	4 452
单一会费	2 754 223
总计	5 125 141

设有特殊(冻结)帐户的最不发达国家(LDCs)的欠缴会费

	拖欠数额 (单位: 瑞郎)
巴黎联盟	2 952 654
伯尔尼联盟	1 303 363
WIPO 公约	129 642
总计	4 385 659

表 12. 预缴会费

	单位: 瑞郎
<i>截至2011年12月31日已经收到的2012年会费</i>	
安哥拉	1 424
澳大利亚	683 685
白俄罗斯	3 935
文莱达鲁萨兰国	5 697
保加利亚	91 158
喀麦隆	2 849
智利	11 395
刚果	2 849
哥斯达黎加	3 860
捷克共和国	136 737
厄瓜多尔	5 697
爱尔兰	455 790
意大利	56 559
哈萨克斯坦	11 395
拉脱维亚	11 395
新西兰	136 737
巴拿马	1 482
苏里南	2 849
瑞士	683 685
总计	2 309 178
<i>收到的2013年及之后的会费</i>	
安哥拉	47 208
喀麦隆	34 817
智利	187
刚果	21 365
厄瓜多尔	1 244
苏里南	178 781
小计	283 602
合计	2 592 780

表 13. 截至 2011 年 12 月 31 日的周转基金

收讫的周转基金

国家	联盟	发票总额 (单位: 瑞郎)	欠缴数额, 如适用 (单位: 瑞郎)
阿尔及利亚	巴黎	22 533	
	尼斯	1 412	
	马德里	25 400	
阿根廷	巴黎	66 895	
	伯尔尼	29 148	
澳大利亚	巴黎	112 661	
	伯尔尼	43 722	
	IPC	43 463	
	尼斯	7 058	
	PCT	91 000	
奥地利	巴黎	75 110	
	伯尔尼	8 744	
	IPC	28 977	
	尼斯	4 707	
	PCT	19 250	
	马德里	84 800	
巴哈马	巴黎	7 508	
	伯尔尼	2 915	
巴巴多斯	巴黎	1 882	
比利时	巴黎	112 661	
	伯尔尼	43 722	
	IPC	43 463	
	尼斯	7 058	
	PCT	9 800	
	马德里	127 200	
	海牙	28 261	
贝宁	巴黎	7 508	
	伯尔尼	2 915	
	尼斯	470	
巴西	巴黎	93 593	
	伯尔尼	43 722	
	IPC	15 283	
	PCT	4 200	
保加利亚	巴黎	22 533	
	伯尔尼	8 744	
	PCT	200	
布基纳法索	巴黎	7 508	
	伯尔尼	2 915	
布隆迪	巴黎	7 508	7 508
喀麦隆	巴黎	7 508	
	伯尔尼	8 744	
加拿大	巴黎	112 661	
	伯尔尼	43 722	
中非共和国	巴黎	7 508	943
	伯尔尼	2 915	
乍得	巴黎	7 508	6 377
	伯尔尼	2 915	1 980
智利	伯尔尼	8 744	
中国	巴黎	28 250	
刚果	巴黎	7 508	
	伯尔尼	2 915	

哥斯达黎加	伯尔尼	2 915	
科特迪瓦	巴黎	7 508	
	伯尔尼	8 744	
古巴	巴黎	22 533	
塞浦路斯	巴黎	16 831	
	伯尔尼	8 744	
捷克共和国	巴黎	50 073	
	伯尔尼	19 432	
	IPC	19 318	
	尼斯	3 138	
	洛迦诺	910	
	马德里	56 533	
朝鲜民主主义共和国	巴黎	7 508	
刚果民主共和国	巴黎	22 533	14 057
	伯尔尼	8 744	1 727
丹麦	巴黎	75 110	
	伯尔尼	29 148	
	IPC	28 977	
	尼斯	4 707	
	洛迦诺	1 364	
	PCT	41 000	
多米尼加共和国	巴黎	22 533	
埃及	巴黎	22 533	
	伯尔尼	2 915	
	IPC	6 701	
	马德里	25 400	
	海牙	5 652	
斐济	伯尔尼	2 915	
芬兰	巴黎	75 110	
	伯尔尼	29 148	
	IPC	28 977	
	尼斯	4 707	
	洛迦诺	1 364	
	PCT	34 200	
法国	巴黎	187 765	
	伯尔尼	72 871	
	IPC	72 435	
	尼斯	11 764	
	洛迦诺	3 409	
	PCT	110 700	
	马德里	211 800	
	海牙	47 102	
加蓬	巴黎	7 508	
	伯尔尼	2 915	
德国	巴黎	300 426	
	伯尔尼	102 019	
	IPC	105 871	
	尼斯	18 822	
	洛迦诺	2 045	
	PCT	222 900	
	马德里	339 000	
	海牙	75 363	
加纳	巴黎	7 508	

希腊	巴黎	37 556	
	伯尔尼	8 744	
几内亚	巴黎	7 508	7 508
	伯尔尼	2 915	2 915
海地	巴黎	14 903	
教廷	巴黎	7 508	
	伯尔尼	2 915	
	海牙	1 884	
匈牙利	巴黎	37 556	
	伯尔尼	8 744	
	尼斯	2 354	
	洛迦诺	681	
	PCT	22 150	
	马德里	42 200	
冰岛	巴黎	16 831	
	伯尔尼	8 744	
印度	伯尔尼	29 148	
印尼	巴黎	22 533	
	海牙	5 652	
伊朗（伊斯兰共和国）	巴黎	22 533	
伊拉克	巴黎	22 533	
爱尔兰	巴黎	75 110	
	伯尔尼	29 148	
	IPC	28 977	
	尼斯	4 707	
	洛迦诺	1 364	
以色列	巴黎	22 533	
	伯尔尼	8 744	
	IPC	8 691	
	尼斯	1 412	
意大利	巴黎	112 661	
	伯尔尼	43 722	
	IPC	43 463	
	尼斯	7 058	
	洛迦诺	3 409	
	PCT	16 500	
	马德里	127 200	
日本	巴黎	187 765	
	伯尔尼	58 296	
	IPC	72 435	
	PCT	194 600	
约旦	巴黎	7 508	
肯尼亚	巴黎	22 533	
黎巴嫩	巴黎	20 646	
	伯尔尼	8 744	
黎巴嫩	尼斯	1 412	
阿拉伯利比亚民众国	巴黎	22 533	
	伯尔尼	8 744	
列支敦士登	巴黎	7 508	
	伯尔尼	2 915	
	尼斯	470	
	PCT	1 500	
	马德里	8 400	
	海牙	1 884	

卢森堡	巴黎	7 508	
	伯尔尼	2 915	
	IPC	2 895	
	尼斯	470	
	PCT	650	
	马德里	8 400	
	海牙	1 884	
马达加斯加	巴黎	7 508	
	伯尔尼	8 744	
马拉维	巴黎	7 508	
马里	巴黎	3 812	
	伯尔尼	2 915	
马耳他	巴黎	7 508	
	伯尔尼	2 915	
毛里塔尼亚	巴黎	7 508	1 854
	伯尔尼	2 915	
	PCT	50	
毛里求斯	巴黎	7 508	
墨西哥	巴黎	75 110	
	伯尔尼	29 148	
摩纳哥	巴黎	7 508	
	伯尔尼	2 915	
	IPC	2 895	
	尼斯	470	
	PCT	200	
	马德里	8 400	
	海牙	1 884	
蒙古	巴黎	1 882	
摩洛哥	巴黎	22 533	
	伯尔尼	8 744	
	尼斯	1 412	
	马德里	25 400	
	海牙	5 652	
荷兰	巴黎	112 661	
	伯尔尼	43 722	
	IPC	43 463	
	尼斯	7 058	
	洛迦诺	2 903	
	PCT	20 350	
	马德里	127 200	
海牙	28 261		
新西兰	巴黎	37 556	
	伯尔尼	14 574	
尼日尔	巴黎	7 508	
	伯尔尼	2 915	
尼日利亚	巴黎	22 533	
挪威	巴黎	75 110	
	伯尔尼	29 148	
	IPC	28 977	
	尼斯	4 707	
	洛迦诺	1 364	
	PCT	21 750	
巴基斯坦	伯尔尼	8 744	

菲律宾	巴黎	22 533	
	伯尔尼	8 744	
波兰	巴黎	37 556	
	伯尔尼	8 744	
葡萄牙	巴黎	75 110	
	伯尔尼	14 574	
	IPC	28 977	
	马德里	84 800	
	尼斯	4 707	
大韩民国	巴黎	22 533	
	PCT	3 700	
罗马尼亚	巴黎	33 788	
	伯尔尼	8 744	
	PCT	550	
	马德里	84 800	
俄罗斯联邦	巴黎	187 765	
	IPC	72 435	
	尼斯	11 764	
	洛迦诺	3 409	
	PCT	24 750	
	马德里	211 800	
卢旺达	巴黎	2 849	
圣马力诺	巴黎	22 533	
	马德里	25 400	
塞内加尔	巴黎	7 508	
	伯尔尼	8 744	
塞尔维亚和黑山	巴黎	29 927	
	伯尔尼	14 574	
	尼斯	2 354	
	洛迦诺	1 364	
	马德里	84 800	
斯洛伐克	巴黎	25 037	
	伯尔尼	9 716	
	IPC	9 659	
	尼斯	1 569	
	洛迦诺	454	
	马德里	28 267	
南非	巴黎	75 110	
	伯尔尼	29 148	
西班牙	巴黎	75 110	
	伯尔尼	58 296	
	IPC	28 977	
	尼斯	4 707	
	洛迦诺	1 364	
	马德里	84 800	
	海牙	18 840	
斯里兰卡	巴黎	7 508	
	伯尔尼	2 915	
	PCT	300	
苏丹	巴黎	2 849	
苏里南	巴黎	7 508	
	伯尔尼	2 915	
	IPC	2 895	
	尼斯	470	
	海牙	1 884	

瑞典	巴黎	112 661	
	伯尔尼	43 722	
	IPC	43 463	
	尼斯	7 058	
	洛迦诺	2 045	
	PCT	162 800	
瑞士	巴黎	112 661	
	伯尔尼	43 722	
	IPC	43 463	
	尼斯	7 058	
	洛迦诺	2 045	
	PCT	74 000	
	马德里	127 200	
	海牙	28 261	
阿拉伯叙利亚共和国	巴黎	22 533	
泰国	伯尔尼	2 915	
多哥	巴黎	7 508	
	伯尔尼	2 915	
特里尼达和多巴哥	巴黎	22 533	
突尼斯	巴黎	22 533	
	伯尔尼	8 744	
	尼斯	1 412	
	马德里	25 400	
	海牙	5 652	
土耳其	巴黎	22 533	
	伯尔尼	8 744	
乌干达	巴黎	7 508	
联合王国	巴黎	187 765	
	伯尔尼	72 871	
	IPC	72 435	
	尼斯	11 764	
	PCT	168 000	
坦桑尼亚联合共和国	巴黎	14 903	
美利坚合众国	巴黎	187 765	
	IPC	72 435	
	尼斯	11 764	
	PCT	754 900	
乌拉圭	巴黎	7 508	
	伯尔尼	2 915	
委内瑞拉（玻利瓦尔共和国）	伯尔尼	14 574	
越南	巴黎	7 508	
	马德里	25 400	
	海牙	1 884	
赞比亚	巴黎	7 508	
津巴布韦	巴黎	7 508	
	伯尔尼	2 915	
总计		10 749 494	44 869

周转基金总计

联盟	数额 (单位: 瑞郎)	截至2011年12月31 日的发票数额*	参考文件
巴黎 ¹	-	2 000 000.00	AB/VII/23, 第301和302段
	1 592 894.11	2 000 000.00	P/A/VIII/3, 第11段第(i)项
伯尔尼	1 300 000.00	1 300 000.00	AB/VII/23, 第301和302段
IPC	1 000 000.00	1 000 000.00	AB/XVI/23, 第178段
尼斯	160 000.00	160 000.00	AB/VII/23, 第301和302段
洛迦诺 ²	29 494.00	30 000.00	AB/IV/35, 第152段
PCT	2 000 000.00	2 000 000.00	PCT/A/X/3, 第13段(i)项
马德里	2 000 000.00	2 000 000.00	AB/X/32, 第39段xxi. 项
海牙	260 000.00	260 000.00	AB/VII/23, 第301和302段
总计	8 342 388.11		

* 历史数额

欠缴的周转基金总计

联盟	数额 (单位: 瑞郎)
巴黎联盟	38 247
伯尔尼联盟	6 622
总计	44 869

1 巴黎联盟周转基金于1978年设立, 设定为2,000,000瑞郎(文件AB/VII/23, 段落301和302)。由于该联盟大会已决定利用周转基金支付因修订《巴黎公约》而召开外交会议所产生的意外费用(1980年、1981年、1982和1984年会议, 以及1984年至1987年间举行的准备会议和磋商会议),

因此, 于1983年决定将周转基金重新定为2,000,000瑞郎(文件P/A/VIII/3, 段落11. i)。因此, 2011年12月31日的巴黎联盟周转基金为1 592 894. 11瑞郎。

2 洛迦诺联盟周转基金设立于1973年, 设定为30000瑞郎(文件AB/IV/35, 段落152)。在荷兰加入及美利坚合众国退出之后, 2011年12月31日的洛迦诺联盟周转基金为29 494瑞郎。

马德里联盟和海牙联盟的分配情况

马德里联盟—附加费—2010 年

一、收取的费用

2010年, WIPO依据2008年9月1日起生效的规费表[《马德里协定》第8条第(2)款(b)项和《马德里协定有关议定书》第8条第(2)款第(ii)项], 收取了 3 034 900 瑞郎的注册和续展附加费。

二、分配

根据《商标国际注册马德里协定和有关议定书的共同实施细则》第37条, 《协定》和《议定书》第8条第(5)款和第(6)款中所述的用于计算《协定》缔约国以及(视情况)《议定书》缔约国获得所分配的附加费和补充费的系数如下:

- 系数1, 未进行以下所列任何审查的缔约方;
- 系数2, 仅进行驳回绝对理由审查的缔约方;
- 系数3, 对于因第三方提出异议而亦进行在先权审查的缔约方;
- 系数4, 依职权进行在先权审查的缔约方;
- 系数4, 以及依职权进行在先权检索并指明最重要的在先权的缔约方。

按系数开列, WIPO 对超过3类以上每类商品和服务收取100瑞郎的附加费的注册或续展中所包括的指定数量如下:

- 系数1, 2 072 安提瓜和巴布达、博内尔岛、圣尤斯特歇斯和萨巴¹, 列支
- 系数2, 38 998 奥地利³、意大利、列支敦士登⁴、摩纳哥
- 系数3, 104 301 奥地利⁵、比荷卢经济联盟、克罗地亚、法国、德国、拉脱维亚、莱索托、立陶宛、圣马力诺、斯洛文尼亚、瑞士、前南斯拉夫的马其顿共和国
- 系数4, 220 459 阿尔巴尼亚、阿尔及利亚、亚美尼亚、阿塞拜疆、白俄罗斯、不丹、波斯尼亚和黑塞哥维那、博茨瓦纳、保加利亚、中国、古巴、库拉索¹、塞浦路斯、捷克、朝鲜民主主义人民共和国、埃及、匈牙利、伊朗(伊斯兰共和国)、哈萨克斯坦、肯尼亚、吉尔吉斯斯坦、利比里亚、马达加斯加、蒙古、黑山、摩洛哥、莫桑比克、纳米比亚、阿曼、波兰、葡萄牙、摩尔多瓦共和国、罗马尼亚、俄罗斯联邦、圣马丁(荷兰王国)¹、圣多美和普林西比、塞尔维亚、塞拉利昂、斯洛伐克、西班牙、苏丹、斯威士兰、阿拉伯叙利亚共和国、塔吉克斯坦、乌克兰、越南、赞比亚。

所收取的3 034 900 瑞郎必须除以1 274 807 [2 072 + (38 998 x 2) 77 996 + (104 301 x 3) 312 903 + (220 459 x 4) 881 836]。由此得出申请保护的每件商标应得的金额: 每个系数点2.38067409 瑞郎 [3 034 900 : 1 274 807], 则各系数对应的金额分别为:

- 系数1, 2.38067409 瑞郎
- 系数2, 4.76134818 瑞郎
- 系数3, 7.14202227 瑞郎
- 系数4, 9.52269636 瑞郎

¹ 自2010年10月10日起

² 至2009年12月31日止

³ 至2010年6月30日止

⁴ 自2010年1月1日起

⁵ 自2010年7月1日起

因此，2010年附加费的分配情况如下：

	指定件数	每件指定应得数额	共计瑞郎
阿尔巴尼亚	3 642	9.52269636	34 681.66
阿尔及利亚	4 747	9.52269636	45 204.24
安提瓜和巴布达	896	2.38067409	2 133.08
亚美尼亚	3 452	9.52269636	32 872.35
奥地利3	9 681	4.76134818	46 094.61
奥地利5	4 675	7.14202227	33 388.95
阿塞拜疆	3 994	9.52269636	38 033.65
白俄罗斯	6 823	9.52269636	64 973.36
比荷卢经济联盟	14 296	7.14202227	102 102.35
不丹	601	9.52269636	5 723.14
博内尔岛, 圣尤斯特歇斯圣和萨巴1	24	2.38067409	57.14
波斯尼亚和黑塞哥维那	6 760	9.52269636	64 373.43
博茨瓦纳	558	9.52269636	5 313.66
保加利亚	5 394	9.52269636	51 365.42
中国	11 610	9.52269636	110 558.50
克罗地亚	9 834	7.14202227	70 234.65
古巴	2 319	9.52269636	22 083.13
库拉索岛	27	9.52269636	257.11
塞浦路斯	1 107	9.52269636	10 541.63
捷克共和国	8 682	9.52269636	82 676.05
朝鲜民主主义人民共和国	2 941	9.52269636	28 006.25
埃及	7 286	9.52269636	69 382.37
法国	14 437	7.14202227	103 109.38
德国	15 551	7.14202227	111 065.59
匈牙利	10 138	9.52269636	96 541.10
伊朗 (伊斯兰共和国)	2 688	9.52269636	25 597.01
意大利	14 448	4.76134818	68 791.96
哈萨克斯坦	5 207	9.52269636	49 584.68
肯尼亚	1 903	9.52269636	18 121.69
吉尔吉斯斯坦	3 270	9.52269636	31 139.22
拉脱维亚	4 177	7.14202227	29 832.23
莱索托	923	7.14202227	6 592.09
利比里亚	1 038	9.52269636	9 884.56
列支敦士登2	1 152	2.38067409	2 742.54
列支敦士登4	7 196	4.76134818	34 262.66
立陶宛	3 986	7.14202227	28 468.10
马达加斯加	669	9.52269636	6 370.68
摩纳哥	7 673	4.76134818	36 533.82
蒙古	2 332	9.52269636	22 206.93
黑山	6 466	9.52269636	61 573.75
摩洛哥	8 495	9.52269636	80 895.31
莫桑比克	1 316	9.52269636	12 531.87
纳米比亚	709	9.52269636	6 751.59
阿曼	17	9.52269636	161.89
波兰	7 743	9.52269636	73 734.24
葡萄牙	10 301	9.52269636	98 093.30
摩尔多瓦共和国	4 315	9.52269636	41 090.43
罗马尼亚	8 152	9.52269636	77 629.02
俄罗斯联邦	19 808	9.52269636	188 625.57
圣马丁 (荷兰王国)	23	9.52269636	219.02
圣马力诺	3 803	7.14202227	27 161.11
圣多美和普林西比	359	9.52269636	3 418.65
塞尔维亚	10 962	9.52269636	104 387.80
塞拉利昂	1 092	9.52269636	10 398.78
斯洛伐克	7 374	9.52269636	70 220.36
斯洛文尼亚	6 775	7.14202227	48 387.20
西班牙	12 834	9.52269636	122 214.29
苏丹	2 015	9.52269636	19 188.23
斯威士兰	1 054	9.52269636	10 036.92
瑞士	19 766	7.14202227	141 169.21
阿拉伯叙利亚共和国	1 996	9.52269636	19 007.30
塔吉克斯坦	2 781	9.52269636	26 482.62
前南斯拉夫的马其顿共和国	6 078	7.14202227	43 409.21
乌克兰	9 681	9.52269636	92 189.22
越南	5 044	9.52269636	48 032.48
赞比亚	734	9.52269636	6 989.66
总计	365 830		3 034 900.00

马德里联盟—补充费—2010 年

一、收取的费用

2010年, WIPO 根据1996年4月1日起生效的规费表 [《马德里协定》第 8 条第 (2) 款 (C) 项和《马德里协定有关议定书》第8条第(2)款第(iii)项], 收取了38 817 800瑞郎的补充费, 相当于388, 178件指定(即进行注册、注册后期或进行续展时的指定)。

二、分配

各项费用是按指定件数的比例 [《马德里协定》和《马德里协定有关议定书》第8条第(6)款] 和一定系数 [《商标国际注册马德里协定和有关议定书共同实施细则》第37条] 来分配的。

按系数开列, WIPO收取了100瑞郎附加费的指定件数如下:

系数1,	2 211	安提瓜和巴布达、博内尔岛、圣尤斯特歇斯和萨巴 ¹ , 列支敦士登 ²
系数2,	39 854	奥地利 ³ 、意大利、列支敦士登 ⁴ 、摩纳哥
系数3,	107 893	奥地利 ⁵ 、比荷卢经济联盟、克罗地亚、法国、德国、拉脱维亚、莱索托、立陶宛、圣马力诺、斯洛文尼亚、瑞士、前南斯拉夫的马其顿共和国。
系数4,	238 220	阿尔巴尼亚、阿尔及利亚、亚美尼亚、阿塞拜疆、白俄罗斯、不丹、波斯尼亚和黑塞哥维那、博茨瓦纳、保加利亚、中国、古巴、库拉索岛 ¹ 、塞浦路斯、捷克、朝鲜民主人民共和国、埃及、匈牙利、伊朗(伊斯兰共和国)、哈萨克斯坦、肯尼亚、吉尔吉斯斯坦、利比里亚、马达加斯加、蒙古、黑山、摩洛哥、莫桑比克、纳米比亚、阿曼、波兰、葡萄牙、摩尔多瓦共和国、罗马尼亚、俄罗斯联邦、圣马丁(荷兰王国) 1、圣多美和普林西比、塞尔维亚、塞拉利昂、斯洛伐克、西班牙、苏丹、斯威士兰、阿拉伯叙利亚共和国、塔吉克斯坦、乌克兰、越南、赞比亚。

所收取的38 817 800瑞郎必须除以 1 358 478 [2 211 + (39 854 x 2) 79 708 + (107 893 x 3) 323 679 + (238 220 x 4) 952 880]。由此得出申请保护的每件商标应得的数额为: 每个系数点28. 57447820 瑞郎 [38 817 800 : 1 358 478], 则各系数对应的金额分别为:

系数1,	28. 57447820 瑞郎
系数2,	57. 14895640 瑞郎
系数3,	85. 72343460 瑞郎
系数4,	114. 29791280 瑞郎.

¹ 自2010年10月10日起

² 至2009年12月31日止

³ 至2010年6月30日止

⁴ 自2010年1月1日起

⁵ 自2010年7月1日起

因此，2010年补充费的分配情况如下：

	指定件数	每件指定应得数额	总计瑞郎
阿尔巴尼亚	4 212	114.29791280	481 422.81
阿尔及利亚	5 108	114.29791280	583 833.74
安提瓜和巴布达	983	28.57447820	28 088.71
亚美尼亚	3 795	114.29791280	433 760.58
奥地利3	9 858	57.14895640	563 374.41
奥地利5	4 767	85.72343460	408 643.61
阿塞拜疆	4 619	114.29791280	527 942.06
白俄罗斯	7 364	114.29791280	841 689.83
比荷卢经济联盟	14 473	85.72343460	1 240 675.27
不丹	704	114.29791280	80 465.73
博内尔岛, 圣尤斯特歇斯和萨巴1	34	28.57447820	971.53
波斯尼亚和黑塞哥维那	7 370	114.29791280	842 375.62
博茨瓦纳	689	114.29791280	78 751.26
保加利亚	5 655	114.29791280	646 354.70
中国	12 994	114.29791280	1 485 187.08
克罗地亚	10 531	85.72343460	902 753.49
古巴	2 492	114.29791280	284 830.40
库拉索岛	35	114.29791280	4 000.43
塞浦路斯	1 331	114.29791280	152 130.52
捷克共和国	8 997	114.29791280	1 028 338.32
朝鲜民主主义人民共和国	3 099	114.29791280	354 209.23
埃及	8 042	114.29791280	919 183.81
法国	14 709	85.72343460	1 260 906.00
德国	15 841	85.72343460	1 357 944.93
匈牙利	10 416	114.29791280	1 190 527.06
伊朗 (伊斯兰共和国)	3 371	114.29791280	385 298.26
意大利	14 671	57.14895640	838 432.34
哈萨克斯坦	5 780	114.29791280	660 641.94
肯尼亚	2 152	114.29791280	245 969.11
吉尔吉斯斯坦	3 599	114.29791280	411 358.19
拉脱维亚	4 484	85.72343460	384 383.88
莱索托	1 019	85.72343460	87 352.18
利比里亚	1 155	114.29791280	132 014.09
列支敦士登2	1 194	28.57447820	34 117.93
列支敦士登4	7 417	57.14895640	423 873.81
立陶宛	4 302	85.72343460	368 782.22
马达加斯加	828	114.29791280	94 638.67
摩纳哥	7 908	57.14895640	451 933.95
蒙古	2 649	114.29791280	302 775.17
黑山	6 941	114.29791280	793 341.81
摩洛哥	9 110	114.29791280	1 041 253.98
莫桑比克	1 487	114.29791280	169 961.00
纳米比亚	854	114.29791280	97 610.42
阿曼	26	114.29791280	2 971.75
波兰	8 156	114.29791280	932 213.78
葡萄牙	10 568	114.29791280	1 207 900.34
摩尔多瓦共和国	4 767	114.29791280	544 858.15
罗马尼亚	8 473	114.29791280	968 446.21
俄罗斯联邦	21 293	114.29791280	2 433 745.46
圣马丁 (荷兰王国)	33	114.29791280	3 771.83
圣马力诺	3 916	85.72343460	335 692.97
圣多美和普林西比	446	114.29791280	50 976.87
塞尔维亚	11 692	114.29791280	1 336 371.20
塞拉利昂	1 192	114.29791280	136 243.11
斯洛伐克	7 637	114.29791280	872 893.16
斯洛文尼亚	7 067	85.72343460	605 807.51
西班牙	13 185	114.29791280	1 507 017.98
苏丹	2 251	114.29791280	257 284.60
斯威士兰	1 155	114.29791280	132 014.09
瑞士	20 223	85.72343460	1 733 585.02
阿拉伯叙利亚共和国	2 490	114.29791280	284 601.80
塔吉克斯坦	3 076	114.29791280	351 580.38
前南斯拉夫的马其顿共和国	6 561	85.72343460	562 431.45
乌克兰	10 508	114.29791280	1 201 042.47
越南	5 573	114.29791280	636 982.27
赞比亚	851	114.29791280	97 267.52
总计	388 178		38 817 800.00

马德里联盟—2010 年费用总计

一、收取的费用

2010年WIPO收取的费用总计如下：

- 附加费
- 补充费

	3 034 900	瑞郎
	38 817 800	瑞郎
总计	41 852 700	瑞郎

二、分配

收取的附加费和补充费总额的分配情况如下：

	附加费	补充费	总计瑞郎
阿尔巴尼亚	34 681.66	481 422.81	516 104.47
阿尔及利亚	45 204.24	583 833.74	629 037.98
安提瓜和巴布达	2 133.08	28 088.71	30 221.79
亚美尼亚	32 872.35	433 760.58	466 632.93
奥地利	46 094.61	563 374.41	609 469.02
奥地利	33 388.95	408 643.61	442 032.56
阿塞拜疆	38 033.65	527 942.06	565 975.71
白俄罗斯	64 973.36	841 689.83	906 663.19
比荷卢经济联盟	102 102.35	1 240 675.27	1 342 777.62
不丹	5 723.14	80 465.73	86 188.87
博内尔岛, 圣尤斯特歇斯和萨巴	57.14	971.53	1 028.67
波斯尼亚和黑塞哥维那	64 373.43	842 375.62	906 749.05
博茨瓦纳	5 313.66	78 751.26	84 064.92
保加利亚	51 365.42	646 354.70	697 720.12
中国	110 558.50	1 485 187.08	1 595 745.58
克罗地亚	70 234.65	902 753.49	972 988.14
古巴	22 083.13	284 830.40	306 913.53
库拉索岛	257.11	4 000.43	4 257.54
塞浦路斯	10 541.63	152 130.52	162 672.15
捷克共和国	82 676.05	1 028 338.32	1 111 014.37
朝鲜民主主义人民共和国	28 006.25	354 209.23	382 215.48
埃及	69 382.37	919 183.81	988 566.18
法国	103 109.38	1 260 906.00	1 364 015.38
德国	111 065.59	1 357 944.93	1 469 010.52
匈牙利	96 541.10	1 190 527.06	1 287 068.16
伊朗 (伊斯兰共和国)	25 597.01	385 298.26	410 895.27
意大利	68 791.96	838 432.34	907 224.30
哈萨克斯坦	49 584.68	660 641.94	710 226.62
肯尼亚	18 121.69	245 969.11	264 090.80
吉尔吉斯斯坦	31 139.22	411 358.19	442 497.41
拉脱维亚	29 832.23	384 383.88	414 216.11
索索托	6 592.09	87 352.18	93 944.27
利比里亚	9 884.56	132 014.09	141 898.65
列支敦士登	2 742.54	34 117.93	36 860.47
列支敦士登	34 262.66	423 873.81	458 136.47
立陶宛	28 468.10	368 782.22	397 250.32
马达加斯加	6 370.68	94 638.67	101 009.35
摩纳哥	36 533.82	451 933.95	488 467.77
蒙古	22 206.93	302 775.17	324 982.10
黑山	61 573.75	793 341.81	854 915.56
摩洛哥	80 895.31	1 041 253.98	1 122 149.29
莫桑比克	12 531.87	169 961.00	182 492.87
纳米比亚	6 751.59	97 610.42	104 362.01
阿曼	161.89	2 971.75	3 133.64
波兰	73 734.24	932 213.78	1 005 948.02
葡萄牙	98 093.30	1 207 900.34	1 305 993.64
摩尔多瓦共和国	41 090.43	544 858.15	585 948.58
罗马尼亚	77 629.02	968 446.21	1 046 075.23
俄罗斯联邦	188 625.57	2 433 745.46	2 622 371.03
圣马丁 (荷兰王国)	219.02	3 771.83	3 990.85
圣马力诺	27 161.11	335 692.97	362 854.08
圣多美和普林西比	3 418.65	50 976.87	54 395.52
塞尔维亚	104 387.80	1 336 371.20	1 440 759.00
塞拉利昂	10 398.78	136 243.11	146 641.89
斯洛伐克	70 220.36	872 893.16	943 113.52
斯洛文尼亚	48 387.20	605 807.51	654 194.71
西班牙	122 214.29	1 507 017.98	1 629 232.27
苏丹	19 188.23	257 284.60	276 472.83
斯威士兰	10 036.92	132 014.09	142 051.01
瑞士	141 169.21	1 733 585.02	1 874 754.23
阿拉伯叙利亚共和国	19 007.30	284 601.80	303 609.10
塔吉克斯坦	26 482.62	351 580.38	378 063.00
前南斯拉夫的马其顿共和国	43 409.21	562 431.45	605 840.66
乌克兰	92 189.22	1 201 042.47	1 293 231.69
越南	48 032.48	636 982.27	685 014.75
赞比亚	6 989.66	97 267.52	104 257.18
总计	3 034 900.00	38 817 800.00	41 852 700.00

马德里联盟—附加费—2011 年

一、收取的费用

2011年, WIPO依据2008年9月1日起生效的规费表[《马德里协定》第8条第(2)款(b)项和《马德里协定有关议定书》第8条第(2)款第(ii)项], 收取了 3 215 800 瑞郎的注册和续展附加费。

二、分配

根据《商标国际注册马德里协定和有关议定书的共同实施细则》第37条, 《协定》和《议定书》第8条第(5)款和第(6)款中所述的用于计算《协定》缔约国以及(视情况)《议定书》缔约国获得所分配的附加费和补充费的系数如下:

- 系数1, 未进行以下所列任何审查的缔约方;
- 系数2, 仅进行驳回绝对理由审查的缔约方;
- 系数3, 对于因第三方提出异议而亦进行在先权审查的缔约方;
- 系数4, 依职权进行在先权审查的缔约方;
- 系数4, 以及依职权进行在先权检索并指明最重要的在先权的缔约方。

按系数开列, WIPO 对超过3类以上每类商品和服务收取100瑞郎的附加费的注册或续展中所包括的指定数量如下:

- 系数1, 1 111 安提瓜和巴布达、博内尔岛、圣尤斯特歇斯和萨巴¹、列支敦士登²。
- 系数2, 29 665 奥地利³、意大利、列支敦士登⁴、摩纳哥、圣马丁(荷兰王国)¹。
- 系数3, 108 453 奥地利⁵、比荷卢经济联盟、克罗地亚、法国、德国、拉脱维亚、莱索托、立陶宛、圣马力诺、斯洛文尼亚、瑞士、前南斯拉夫的马其顿共和国。
- 系数4, 223 345 阿尔巴尼亚、阿尔及利亚、亚美尼亚、阿塞拜疆、白俄罗斯、不丹、波斯尼亚和黑塞哥维那、博茨瓦纳、保加利亚、中国、古巴、库拉索岛¹、塞浦路斯、捷克共和国、朝鲜民主主义人民共和国、埃及、匈牙利、伊朗(伊斯兰共和国)、哈萨克斯坦、肯尼亚、吉尔吉斯斯坦、利比里亚、马达加斯加、蒙古、黑山、摩洛哥、莫桑比克、纳米比亚、阿曼⁶、波兰、葡萄牙、摩尔多瓦共和国、罗马尼亚、俄罗斯联邦、圣多美和普林西比、塞尔维亚、塞拉利昂、斯洛伐克、西班牙、苏丹、斯威士兰、阿拉伯叙利亚共和国、塔吉克斯坦、乌克兰、越南、赞比亚。

所收取的 3 215 800瑞郎必须除以 1 279 180 [1 111 + (29 665 x 2) 59 330 + (108 453 x 3) 325 359 + (223 345 x 4) 893 380]。由此得出申请保护的每件商标应得的金额: 每个系数点2. 51395425 瑞郎[3 215 800 : 1 279 180], 则各系数所对应的金额分别为:

- 系数1, 2. 51395425 瑞郎
- 系数2, 5. 02790850 瑞郎
- 系数3, 7. 54186275 瑞郎
- 系数4, 10. 05581700 瑞郎。

¹ 自2010年10月10日起

² 至2009年12月31日止

³ 至2010年6月30日止

⁴ 自2010年1月1日起

⁵ 自2010年7月1日起

⁶ 至2009年6月24日止

因此，2011年附加费的分配情况如下：

	指定件数	每件指定应得数额	共计瑞郎
阿尔巴尼亚	3 469	10.05581700	34 883.63
阿尔及利亚	4 453	10.05581700	44 778.55
安提瓜和巴布达	1 015	2.51395425	2 551.66
亚美尼亚	3 631	10.05581700	36 512.67
奥地利3	94	5.02790850	472.62
奥地利5	13 257	7.54186275	99 982.47
阿塞拜疆	4 253	10.05581700	42 767.39
白俄罗斯	6 972	10.05581700	70 109.16
比荷卢经济联盟	13 218	7.54186275	99 688.34
不丹	858	10.05581700	8 627.89
博内尔岛，圣尤斯特歇斯圣和萨巴1	86	2.51395425	216.20
波斯尼亚和黑塞哥维那	6 558	10.05581700	65 946.05
博茨瓦纳	636	10.05581700	6 395.50
保加利亚	5 203	10.05581700	52 320.42
中国	12 724	10.05581700	127 950.22
克罗地亚	9 635	7.54186275	72 665.85
古巴	2 304	10.05581700	23 168.60
库拉索岛1	87	10.05581700	874.86
塞浦路斯	1 046	10.05581700	10 518.39
捷克共和国	8 243	10.05581700	82 890.10
朝鲜民主主义人民共和国	3 102	10.05581700	31 193.14
埃及	7 677	10.05581700	77 198.51
法国	13 746	7.54186275	103 670.45
德国	13 848	7.54186275	104 439.72
匈牙利	9 172	10.05581700	92 231.95
伊朗（伊斯兰共和国）	2 943	10.05581700	29 594.27
意大利	13 331	5.02790850	67 027.05
哈萨克斯坦	6 492	10.05581700	65 282.36
肯尼亚	2 000	10.05581700	20 111.63
吉尔吉斯斯坦	3 435	10.05581700	34 541.73
拉脱维亚	4 200	7.54186275	31 675.82
莱索托	929	7.54186275	7 006.39
利比里亚	1 112	10.05581700	11 182.07
列支敦士登2	10	2.51395425	25.14
列支敦士登4	8 169	5.02790850	41 072.99
立陶宛	4 044	7.54186275	30 499.29
马达加斯加	697	10.05581700	7 008.90
摩纳哥	7 458	5.02790850	37 498.14
蒙古	2 443	10.05581700	24 566.36
黑山	6 520	10.05581700	65 563.93
摩洛哥	8 111	10.05581700	81 562.73
莫桑比克	1 361	10.05581700	13 685.97
纳米比亚	767	10.05581700	7 712.81
阿曼6	2	10.05581700	20.11
波兰	8 460	10.05581700	85 072.21
葡萄牙	9 621	10.05581700	96 747.02
摩尔多瓦共和国	4 339	10.05581700	43 632.19
罗马尼亚	7 817	10.05581700	78 606.32
俄罗斯联邦	21 411	10.05581700	215 305.10
圣马丁（荷兰王国）1	613	5.02790850	3 082.11
圣马力诺	3 654	7.54186275	27 557.97
圣多美和普林西比	413	10.05581700	4 153.05
塞尔维亚	11 125	10.05581700	111 870.96
塞拉利昂	1 067	10.05581700	10 729.56
斯洛伐克	7 026	10.05581700	70 652.17
斯洛文尼亚	6 571	7.54186275	49 557.58
西班牙	12 188	10.05581700	122 560.30
苏丹	2 068	10.05581700	20 795.43
斯威士兰	1 039	10.05581700	10 447.99
瑞士	19 476	7.54186275	146 885.32
阿拉伯叙利亚共和国	1 443	10.05581700	14 510.54
塔吉克斯坦	3 101	10.05581700	31 183.09
前南斯拉夫的马其顿共和国	5 875	7.54186275	44 308.44
乌克兰	10 001	10.05581700	100 568.23
越南	5 150	10.05581700	51 787.46
赞比亚	805	10.05581700	8 094.93
总计	362 574		3 215 800.00

马德里联盟—补充费—2011 年

一、收取的费用

2011年, WIPO 根据1996年4月1日起生效的规费表 [《马德里协定》第 8 条第 (2) 款 (C) 项和《马德里协定有关议定书》第8条第(2)款第(iii)项], 收取了38 752 200瑞郎的补充费, 相当于387 522件指定(即进行注册、注册后期或进行续展时的指定)。

二、分配

各项费用是按指定件数的比例 [《马德里协定》和《马德里协定有关议定书》第8条第(6)款] 和一定系数 [《商标国际注册马德里协定和有关议定书共同实施细则》第37条] 来分配的。

按系数开列, WIPO收取了100瑞郎附加费的指定件数如下:

系数1,	1 268	安提瓜和巴布达、博内尔岛、圣尤斯特歇斯和萨巴 ¹ 、列支敦士登 ²
系数2,	30 606	奥地利 ³ 、意大利、列支敦士登 ⁴ 、摩纳哥、圣马丁(荷兰王国) ¹
系数3,	112 615	奥地利 ⁵ 、比荷卢经济联盟、克罗地亚、法国、德国、拉脱维亚、莱索托、立陶宛、圣马力诺、斯洛文尼亚、瑞士、前南斯拉夫的马其顿共和国
系数4,	243 033	阿尔巴尼亚、阿尔及利亚、亚美尼亚、阿塞拜疆、白俄罗斯、不丹、波斯尼亚和黑塞哥维那、博茨瓦纳、保加利亚、中国、古巴、库拉索岛 ¹ 、塞浦路斯、捷克共和国、朝鲜人民共和国、埃及、匈牙利、伊朗(伊斯兰共和国)、哈萨克斯坦、肯尼亚、吉尔吉斯斯坦、利比里亚、马达加斯加、蒙古、黑山、摩洛哥、莫桑比克、纳米比亚、阿曼 ⁶ 、波兰、葡萄牙、摩尔多瓦共和国、罗马尼亚、俄罗斯联邦、圣多美和普林西比、塞尔维亚、塞拉利昂、斯洛伐克、西班牙、苏丹、斯威士兰、阿拉伯叙利亚共和国、塔吉克斯坦、乌克兰、越南、赞比亚。

所收取的 38 752 200瑞郎必须除以1 372 457 [1 268 + (30 606 x 2) 61 212 + (112 615 x 3) 337 845 + (243 033 x 4) 972 132]。由此得出申请保护的每件商标应得的数额为: 每个系数点 28. 23563871瑞郎 [38 752 200 : 1 372 457], 则各系数所对应的金额分别为:

系数1,	28. 23563871 瑞郎
系数2,	56. 47127742 瑞郎
系数3,	84. 70691613 瑞郎
系数4,	112. 94255484 瑞郎.

¹ 自2010年10月10日起

² 至2009年12月31日止

³ 至2010年6月30日止

⁴ 自2010年1月1日起

⁵ 自2010年7月1日起

⁶ 至2009年6月24日止

因此，2011年补充费的分配情况如下：

	指定件数	每件指定应得数额	总计瑞郎
阿尔巴尼亚	4 018	112.94255484	453 803.18
阿尔及利亚	4 841	112.94255484	546 754.91
安提瓜和巴布达	1 147	28.23563871	32 386.28
亚美尼亚	3 999	112.94255484	451 657.28
奥地利3	107	56.47127742	6 042.43
奥地利5	13 517	84.70691613	1 144 983.38
阿塞拜疆	4 911	112.94255484	554 660.89
白俄罗斯	7 722	112.94255484	872 142.41
比荷卢经济联盟	13 438	84.70691613	1 138 291.54
不丹	960	112.94255484	108 424.85
博内尔岛，圣尤斯特歇斯和萨巴1	109	28.23563871	3 077.68
波斯尼亚和黑塞哥维那	7 186	112.94255484	811 605.20
博茨瓦纳	833	112.94255484	94 081.15
保加利亚	5 492	112.94255484	620 280.51
中国	14 232	112.94255484	1 607 398.44
克罗地亚	10 436	84.70691613	884 001.38
古巴	2 476	112.94255484	279 645.77
库拉索岛1	109	112.94255484	12 310.74
塞浦路斯	1 297	112.94255484	146 486.49
捷克共和国	8 565	112.94255484	967 352.98
朝鲜民主主义人民共和国	3 288	112.94255484	371 355.12
埃及	8 497	112.94255484	959 672.89
法国	14 049	84.70691613	1 190 047.46
德国	14 162	84.70691613	1 199 619.35
匈牙利	9 452	112.94255484	1 067 533.03
伊朗（伊斯兰共和国）	3 678	112.94255484	415 402.72
意大利	13 599	56.47127742	767 952.90
哈萨克斯坦	7 462	112.94255484	842 777.34
肯尼亚	2 304	112.94255484	260 219.65
吉尔吉斯斯坦	3 737	112.94255484	422 066.33
拉脱维亚	4 493	84.70691613	380 588.17
莱索托	1 055	84.70691613	89 365.80
利比里亚	1 245	112.94255484	140 613.48
列支敦士登2	12	28.23563871	338.83
列支敦士登4	8 431	56.47127742	476 109.34
立陶宛	4 352	84.70691613	368 644.50
马达加斯加	946	112.94255484	106 843.66
摩纳哥	7 705	56.47127742	435 111.19
蒙古	2 797	112.94255484	315 900.33
黑山	7 101	112.94255484	802 005.08
摩洛哥	8 756	112.94255484	988 925.01
莫桑比克	1 560	112.94255484	176 190.39
纳米比亚	1 009	112.94255484	113 959.04
阿曼6	2	112.94255484	225.88
波兰	8 887	112.94255484	1 003 720.48
葡萄牙	9 946	112.94255484	1 123 326.65
摩尔多瓦共和国	4 759	112.94255484	537 493.62
罗马尼亚	8 171	112.94255484	922 853.62
俄罗斯联邦	22 942	112.94255484	2 591 128.09
圣马丁（荷兰王国）1	764	56.47127742	43 144.06
圣马力诺	3 776	84.70691613	319 853.31
圣多美和普林西比	540	112.94255484	60 988.98
塞尔维亚	11 890	112.94255484	1 342 886.98
塞拉利昂	1 178	112.94255484	133 046.33
斯洛伐克	7 323	112.94255484	827 078.33
斯洛文尼亚	6 880	84.70691613	582 783.58
西班牙	12 545	112.94255484	1 416 864.35
苏丹	2 330	112.94255484	263 156.15
斯威士兰	1 174	112.94255484	132 594.56
瑞士	20 044	84.70691613	1 697 865.43
阿拉伯叙利亚共和国	1 925	112.94255484	217 414.42
塔吉克斯坦	3 399	112.94255484	383 891.74
前南斯拉夫的马其顿共和国	6 413	84.70691613	543 225.45
乌克兰	10 790	112.94255484	1 218 650.17
越南	5 779	112.94255484	652 695.02
赞比亚	980	112.94255484	110 683.70
总计	387 522		38 752 200.00

马德里联盟—2011 年费用总计

一、收取的费用

2011年WIPO收取的费用总计如下：

- 附加费	3 215 800	瑞郎
- 补充费	38 752 200	瑞郎
总计	41 968 000	瑞郎

二、分配

收取的附加费和补充费总额的分配情况如下：

	附加费	补充费	共计瑞郎
阿尔巴尼亚	34 883.63	453 803.18	488 686.81
阿尔及利亚	44 778.55	546 754.91	591 533.46
安提瓜和巴布达	2 551.66	32 386.28	34 937.94
亚美尼亚	36 512.67	451 657.28	488 169.95
奥地利3	472.62	6 042.43	6 515.05
奥地利5	99 982.47	1 144 983.38	1 244 965.85
阿塞拜疆	42 767.39	554 660.89	597 428.28
白俄罗斯	70 109.16	872 142.41	942 251.57
比荷卢经济联盟	99 688.34	1 138 291.54	1 237 979.88
不丹	8 627.89	108 424.85	117 052.74
博内尔岛, 圣尤斯特歇斯圣和萨巴1	6 216.20	3 077.68	3 293.88
波斯尼亚和黑塞哥维那	65 946.05	811 605.20	877 551.25
博茨瓦纳	6 395.50	94 081.15	100 476.65
保加利亚	52 320.42	620 280.51	672 600.93
中国	127 950.22	1 607 398.44	1 735 348.66
克罗地亚	72 665.85	884 001.38	956 667.23
古巴	23 168.60	279 645.77	302 814.37
库拉索岛1	874.86	12 310.74	13 185.60
塞浦路斯	10 518.39	146 486.49	157 004.88
捷克共和国	82 890.10	967 352.98	1 050 243.08
朝鲜民主主义人民共和国	31 193.14	371 355.12	402 548.26
埃及	77 198.51	959 672.89	1 036 871.40
法国	103 670.45	1 190 047.46	1 293 717.91
德国	104 439.72	1 199 619.35	1 304 059.07
匈牙利	92 231.95	1 067 533.03	1 159 764.98
伊朗 (伊斯兰共和国)	29 594.27	415 402.72	444 996.99
意大利	67 027.05	767 952.90	834 979.95
哈萨克斯坦	65 282.36	842 777.34	908 059.70
肯尼亚	20 111.63	260 219.65	280 331.28
吉尔吉斯斯坦	34 541.73	422 066.33	456 608.06
拉脱维亚	31 675.82	380 588.17	412 263.99
莱索托	7 006.39	89 365.80	96 372.19
利比里亚	11 182.07	140 613.48	151 795.55
列支敦士登2	25.14	338.83	363.97
列支敦士登4	41 072.99	476 109.34	517 182.33
立陶宛	30 499.29	368 644.50	399 143.79
马达加斯加	7 008.90	106 843.66	113 852.56
摩纳哥	37 498.14	435 111.19	472 609.33
蒙古	24 566.36	315 900.33	340 466.69
黑山	65 563.93	802 005.08	867 569.01
摩洛哥	81 562.73	988 925.01	1 070 487.74
莫桑比克	13 685.97	176 190.39	189 876.36
纳米比亚	7 712.81	113 959.04	121 671.85
阿曼6	20.11	225.88	245.99
波兰	85 072.21	1 003 720.48	1 088 792.69
葡萄牙	96 747.02	1 123 326.65	1 220 073.67
摩尔多瓦共和国	43 632.19	537 493.62	581 125.81
罗马尼亚	78 606.32	922 853.62	1 001 459.94
俄罗斯联邦	215 305.10	2 591 128.09	2 806 433.19
圣马丁 (荷兰王国) 1	3 082.11	43 144.06	46 226.17
圣马力诺	27 557.97	319 853.31	347 411.28
圣多美和普林西比	4 153.05	60 988.98	65 142.03
塞尔维亚	111 870.96	1 342 886.98	1 454 757.94
塞拉利昂	10 729.56	133 046.33	143 775.89
斯洛伐克	70 652.17	827 078.33	897 730.50
斯洛文尼亚	49 557.58	582 783.58	632 341.16
西班牙	122 560.30	1 416 864.35	1 539 424.65
苏丹	20 795.43	263 156.15	283 951.58
斯威士兰	10 447.99	132 594.56	143 042.55
瑞士	146 885.32	1 697 865.43	1 844 750.75
阿拉伯叙利亚共和国	14 510.54	217 414.42	231 924.96
塔吉克斯坦	31 183.09	383 891.74	415 074.83
前南斯拉夫的马其顿共和国	44 308.44	543 225.45	587 533.89
乌克兰	100 568.23	1 218 650.17	1 319 218.40
越南	51 787.46	652 695.02	704 482.48
赞比亚	8 094.93	110 683.70	118 778.63
总计	3 215 800.00	38 752 200.00	41 968 000.00

马德里协定有关议定书—单独规费—2010 年

一、收取的费用

2010 年, WIPO 根据《马德里协定有关议定书》第 8 条第(7)款, 收取了 104,789,232 瑞郎的单独规费, 其中 95,976,172 瑞郎为《共同实施细则》第 34 条第(3)款第(a)项所述的全部的或第一部分的单独规费, 8,813,060 瑞郎为第二部分。

A) WIPO 收取全部的或第一部分的单独规费的指定件数如下:

	指定件数	收取的单独规费 (单位: 瑞郎)
亚美尼亚	578	138 782
澳大利亚	9 744	6 132 831
巴林	2 143	1 420 276
白俄罗斯	1 121	699 850
比荷卢经济联盟	1 063	354 645
保加利亚	510	251 033
中国	7 975	4 101 908
古巴	424	135 146
丹麦	5 060	2 780 296
爱沙尼亚	3 703	1 040 672
欧洲共同体	14 825	21 386 048
芬兰	4 219	1 723 916
格鲁吉亚	4 208	1 920 828
加纳	891	273 519
希腊	3 120	742 954
冰岛	3 724	644 289
爱尔兰	1 850	919 490
以色列*	595	386 855
意大利	1 184	194 238
日本	12 796	5 078 300
吉尔吉斯斯坦	535	257 420
荷属安的列斯	773	230 935
挪威	11 270	5 688 919
阿曼	1 937	1 684 256
大韩民国	8 703	4 128 282
摩尔多瓦共和国	828	373 261
圣马力诺	261	57 447
新加坡	7 059	3 656 039
瑞典	4 843	1 548 891
瑞士	4 651	1 726 800
阿拉伯叙利亚共和国**	58	33 528
土耳其	11 143	4 667 447
土库曼斯坦	3 043	1 042 257
乌克兰	2 068	1 157 767
联合王国	8 441	3 447 410
美国	14 606	10 834 120
乌兹别克斯坦	4 255	4 790 144
越南	1 539	325 373
小计 (A)	165 746	95 976 172

B) WIPO 收取第二部分的单独规费的指定数如下:

古巴	253	39 974
日本	8 994	8 773 086
小计 (B)	9 247	8 813 060

合计 A) + B)	174 993	104 789 232
------------	---------	-------------

二、分配

单独规费已在国际注册、后期指定或续展进行登记的月份的下月之内记入缔约方在国际局开设的账户 [《共同实施细则》第 38 条]。

¹ 自2010年9月1日起

² 自2010年10月14日起

马德里协定有关议定书—单独规费—2011 年

一、收取的费用

2011 年, WIPO 根据《马德里协定有关议定书》第 8 条第(7)款, 收取了 117,624,445 瑞郎的单独规费, 其中 109,757,721 瑞郎为《共同实施细则》第 34 条第(3)款第(a)项所述的全部的或第一部分的单独规费, 7,866,724 瑞郎为第二部分。

A) WIPO 收取全部的或第一部分的单独规费的指定件数如下:

	指定件数	收取的单独规费 (单位: 瑞郎)
亚美尼亚	774	193 868
澳大利亚	11 591	8 209 133
巴林	2 486	1 750 229
白俄罗斯	1 332	846 100
比荷卢经济联盟	1 090	314 146
博内尔岛, 圣尤斯特歇斯圣和萨巴 ¹	582	132 026
保加利亚	528	223 776
中国	9 759	5 200 646
古巴	436	139 069
库拉索岛 ¹	676	231 822
丹麦	4 824	2 325 628
爱沙尼亚	3 761	930 861
欧洲共同体	16 600	22 473 610
芬兰	4 121	1 486 858
格鲁吉亚	4 656	1 954 009
加纳	1 086	385 325
希腊	4 036	869 269
冰岛	3 762	749 354
爱尔兰	1 834	870 891
以色列	3 880	2 827 680
意大利	1 306	199 799
日本	14 638	6 024 763
吉尔吉斯斯坦	604	313 840
荷属安的列斯	56	23 238
挪威	12 240	5 437 286
阿曼	2 517	2 486 906
韩国	10 252	5 061 562
摩尔多瓦共和国	850	368 555
圣马力诺	317	76 644
新加坡	9 401	4 692 370
瑞典	4 635	1 474 554
瑞士	5 586	2 089 800
阿拉伯叙利亚共和国	703	516 841
塔吉克斯坦 ²	178	42 802
土耳其	12 395	5 044 007
土库曼斯坦	3 329	1 067 656
乌克兰	2 732	1 512 015
联合王国	8 072	3 209 601
美国	16 207	12 656 051
乌兹别克斯坦	4 478	4 929 271
越南	2 058	415 860
小计 (A)	190 368	109 757 721

B) WIPO 收取第二部分的单独规费的指定数如下:

古巴	34	4 647
日本	8 502	7 862 077
小计 (B)	8 536	7 866 724
合计 (A) + B)	198 904	117 624 445

二、分配

单独规费已在国际注册、后期指定或续展进行登记的月份的下月之内记入缔约方在国际局开设的账户[《共同实施细则》第 38 条]。

¹ 自2010年12月30日起

² 自2011年6月11日起

马德里联盟—根据《马德里协定及议定书的共同实施细则》第 39 条缴纳的费用

根据《商标国际注册马德里协定及该协定有关议定书的共同实施细则》（经马德里联盟大会通过于 1996 年 4 月 1 日生效）第 39 条，某些继承国家（以下称“继承国家”）在该国独立前其领土属于某马德里联盟缔约方领土的一部分，其独立后，国际注册可以具有延续效力。每一项延续效力声明需向国际局缴纳 41 瑞士法郎的规费，由国际局转交继承国家的主管局，并须向国际局缴纳 23 瑞士法郎的规费。

(A) 2010 年登记的延续效力声明共计 69 项，为此国际局收到 $(69 \times 23 =)$ 1,587 瑞士法郎，继承国家的主管局收到 $(69 \times 41 =)$ 2,829 瑞士法郎，向继承国家主管局转交的情况如下：

	指定件数	收取的单独指定费（瑞郎）
黑山	69	2 829

(B) 2010 年登记的延续效力声明共计 19 项，为此国际局收到 $(19 \times 23 =)$ 437 瑞士法郎，继承国家的主管局收到 $(19 \times 41 =)$ 779 瑞士法郎，向继承国家主管局转交的情况如下：

	指定件数	收取的单独指定费（瑞郎）
黑山	19	779

海牙联盟—国家和指定费—2010 年

一、收取的费用

2010 年, WIPO 针对完全或部分依据 1960 年文本或 1999 年文本进行管理的国际注册和续展, 根据《海牙协定共同实施细则》第 12.1 条(a)项第(ii)目、第 12.1 条(a)项第(iii)目、第 12.1 条(b)项、第 24.1 条(a)项第(ii)目和第 24.1 条(a)项第(iii)目, 按照自 2010 年 1 月 1 日起生效的规费表所收取的标准或单独指定费, 共计为 2, 273, 379 瑞郎。

	指定件数	收取的单独指定费 (瑞郎)
非洲知识产权组织 (OAPI)	81	11 502
阿尔巴尼亚	177	8 558
亚美尼亚	149	7 242
阿塞拜疆 ¹	-	-
伯利兹	254	8 503
比荷卢经济联盟	2 324	60 519
贝宁	101	2 558
波斯尼亚和黑塞哥维那	218	10 468
博茨瓦纳	29	1 322
保加利亚	494	15 062
科特迪瓦	124	3 292
克罗地亚	778	68 854
朝鲜民主主义人民共和国	475	22 942
丹麦	21	2 480
埃及	457	18 088
爱沙尼亚	116	3 960
欧洲共同体	1 590	758 304
法国	2 318	61 085
加蓬	27	950
格鲁吉亚	444	33 748
德国	2 239	79 613
加纳	22	3 780
希腊	938	24 522
匈牙利	896	44 390
冰岛	89	14 961
意大利	2 307	59 449
吉尔吉斯斯坦	302	67 473
拉脱维亚	76	3 906
列支敦士登	996	31 886
立陶宛	51	23 290
马里	8	422
摩纳哥	1 050	34 161
蒙古	388	13 031
黑山	877	26 788
摩洛哥	816	56 451
纳米比亚	43	1 864
尼日利亚	14	519
挪威 ²	190	23 120
阿曼	171	8 324
波兰	23	1 920
摩尔多瓦共和国	564	57 511
罗马尼亚	580	17 075
圣多美和普林西比	16	716
塞内加尔	110	2 976
塞尔维亚	863	58 598
新加坡	716	31 154
斯洛文尼亚	677	17 984
西班牙	277	31 522
苏里南	115	3 042
瑞士	3 764	269 968
阿拉伯叙利亚共和国	54	11 810
前南斯拉夫的马其顿共和国	756	25 347
土耳其	1 129	51 411
乌克兰	843	74 958
总计	32 137	2 273 379
1 自2010年12月8日起		
2 自2010年6月17日起		

海牙联盟—国家和指定费—2011 年

一、收取的费用

2011 年, WIPO 针对完全或部分依据 1960 年文本或 1999 年文本进行管理的国际注册和续展, 根据《海牙协定共同实施细则》第 12.1 条(a)项第(ii)目、第 12.1 条(a)项第(iii)目、第 12.1 条(b)项、第 24.1 条(a)项第(ii)目和第 24.1 条(a)项第(iii)目, 按照自 2010 年 1 月 1 日起生效的规费表所收取的标准或单独指定费, 共计为 2, 238, 092 瑞郎。

	指定件数	收取的单独指定费 (瑞郎)
非洲知识产权组织 (OAPI)	83	11 481
阿尔巴尼亚	181	8 857
亚美尼亚	165	8 137
阿塞拜疆	153	7 290
伯利兹	270	9 239
比荷卢经济联盟	2 294	58 027
贝宁	112	3 449
波斯尼亚和黑塞哥维那	241	11 722
博茨瓦纳	30	1 532
保加利亚	418	12 300
科特迪瓦	114	3 005
克罗地亚	759	66 206
朝鲜民主主义人民共和国	463	27 942
丹麦	27	2 400
埃及	468	18 739
爱沙尼亚	94	3 426
欧洲共同体	1 824	722 454
芬兰 ¹	10	1 400
法国	2 244	57 610
加蓬	27	995
格鲁吉亚	415	55 516
德国	2 191	74 399
加纳	29	8 110
希腊	792	20 244
匈牙利	825	46 150
冰岛	89	16 320
意大利	2 291	57 683
吉尔吉斯斯坦	308	66 444
拉脱维亚	153	5 632
列支敦士登	956	30 562
立陶宛	52	25 680
马里	11	610
摩纳哥	1 093	35 154
蒙古	358	12 107
黑山	802	24 556
摩洛哥	831	62 646
纳米比亚	36	1 635
尼日利亚	21	836
挪威	536	62 520
阿曼	183	8 714
波兰	19	1 760
摩尔多瓦共和国	523	58 220
罗马尼亚	486	12 933
卢旺达 ²	1	50
圣多美和普林西比	21	1 006
塞内加尔	117	3 548
塞尔维亚	848	76 673
新加坡	781	33 121
斯洛文尼亚	630	16 615
西班牙	252	27 169
苏里南	124	4 037
瑞士	3 842	268 733
阿拉伯叙利亚共和国	60	12 400
前南斯拉夫的马其顿共和国	723	25 075
土耳其	1 225	54 942
乌克兰	861	80 081
总计	32 462	2 328 092
¹ 自2011年5月1日起		
² 自2011年8月31日起		

马德里和海牙联盟—2010 年的分配情况

(货币单位：瑞郎)

国际商标注册服务(马德里)：附加费和补充费，以及单独规费，延续效力规费

国际工业品外观设计注册服务(海牙)：国家费和指定费

	马德里		海牙	总计
	附加费和补充费	单独规费和延续效力规费*		
非洲知识产权组织 (OAPI)			11 502.00	11 502.00
阿尔巴尼亚	516 104.47		8 558.00	524 662.47
阿尔及利亚	629 037.98			629 037.98
安提瓜和巴布达	30 221.79			30 221.79
亚美尼亚	466 632.93	138 782.00	7 242.00	612 656.93
澳大利亚		6 132 831.00		6 132 831.00
奥地利	1 051 501.58			1 051 501.58
阿塞拜疆	565 975.71		-	565 975.71
巴林		1 420 276.00		1 420 276.00
白俄罗斯	906 663.19	699 850.00		1 606 513.19
伯利兹			8 503.00	8 503.00
比荷卢经济联盟	1 342 777.62	354 645.00	60 519.00	1 757 941.62
贝宁			2 558.00	2 558.00
不丹	86 188.87			86 188.87
博内尔岛, 圣尤斯特歇斯和萨巴	1 028.67			1 028.67
波斯尼亚和黑塞哥维那	906 749.05		10 468.00	917 217.05
博茨瓦纳	84 064.92		1 322.00	85 386.92
保加利亚	697 720.12	251 033.00	15 062.00	963 815.12
中国	1 595 745.58	4 101 908.00		5 697 653.58
科特迪瓦			3 292.00	3 292.00
克罗地亚	972 988.14		68 854.00	1 041 842.14
古巴	306 913.53	175 120.00		482 033.53
库拉索岛	4 257.54			4 257.54
塞浦路斯	162 672.15			162 672.15
捷克共和国	1 111 014.37			1 111 014.37
朝鲜民主主义人民共和国	382 215.48		22 942.00	405 157.48
丹麦		2 780 296.00	2 480.00	2 782 776.00
埃及	988 566.18		18 088.00	1 006 654.18
爱沙尼亚		1 040 672.00	3 960.00	1 044 632.00
欧洲共同体		21 386 048.00	758 304.00	22 144 352.00
芬兰		1 723 916.00		1 723 916.00
法国	1 364 015.38		61 085.00	1 425 100.38
加蓬			950.00	950.00
格鲁吉亚		1 920 828.00	33 748.00	1 954 576.00
德国	1 469 010.52		79 613.00	1 548 623.52
加纳		273 519.00	3 780.00	277 299.00
希腊		742 954.00	24 522.00	767 476.00
匈牙利	1 287 068.16		44 390.00	1 331 458.16
冰岛		644 289.00	14 961.00	659 250.00
伊朗 (伊斯兰共和国)	410 895.27			410 895.27
爱尔兰		919 490.00		919 490.00
以色列		386 855.00		386 855.00
意大利	907 224.30	194 238.00	59 449.00	1 160 911.30
日本		13 851 386.00		13 851 386.00
哈萨克斯坦	710 226.62			710 226.62
肯尼亚	264 090.80			264 090.80
吉尔吉斯斯坦	442 497.41	257 420.00	67 473.00	767 390.41

	马德里		海牙	总计
	附加费和补充费	单独规费和延续效力规费*		
莱索托	93 944.27			93 944.27
利比里亚	141 898.65			141 898.65
列支敦士登	494 996.94		31 886.00	526 882.94
拉脱维亚	414 216.11		3 906.00	418 122.11
立陶宛	397 250.32		23 290.00	420 540.32
马达加斯加	101 009.35			101 009.35
马里			422.00	422.00
摩纳哥	488 467.77		34 161.00	522 628.77
蒙古	324 982.10		13 031.00	338 013.10
黑山	854 915.56	2 829.00	26 788.00	884 532.56
摩洛哥	1 122 149.29		56 451.00	1 178 600.29
莫桑比克	182 492.87			182 492.87
纳米比亚	104 362.01		1 864.00	106 226.01
荷属安的列斯		230 935.00		230 935.00
尼日利亚			519.00	519.00
挪威		5 688 919.00	23 120.00	5 712 039.00
阿曼	3 133.64	1 684 256.00	8 324.00	1 695 713.64
波兰	1 005 948.02		1 920.00	1 007 868.02
葡萄牙	1 305 993.64			1 305 993.64
大韩民国		4 128 282.00		4 128 282.00
摩尔多瓦共和国	585 948.58	373 261.00	57 511.00	1 016 720.58
罗马尼亚	1 046 075.23		17 075.00	1 063 150.23
俄罗斯联邦	2 622 371.03			2 622 371.03
圣马丁(荷兰王国)	3 990.85			3 990.85
圣马力诺	362 854.08	57 447.00		420 301.08
圣多美和普林西比	54 395.52		716.00	55 111.52
塞内加尔			2 976.00	2 976.00
塞尔维亚	1 440 759.00		58 598.00	1 499 357.00
塞拉利昂	146 641.89			146 641.89
新加坡		3 656 039.00	31 154.00	3 687 193.00
斯洛伐克	943 113.52			943 113.52
斯洛文尼亚	654 194.71		17 984.00	672 178.71
西班牙	1 629 232.27		31 522.00	1 660 754.27
苏丹	276 472.83			276 472.83
苏里南			3 042.00	3 042.00
斯威士兰	142 051.01			142 051.01
瑞典		1 548 891.00		1 548 891.00
瑞士	1 874 754.23	1 726 800.00	269 968.00	3 871 522.23
阿拉伯叙利亚共和国	303 609.10	33 528.00	11 810.00	348 947.10
塔吉克斯坦	378 063.00			378 063.00
前南斯拉夫的马其顿共和国	605 840.66		25 347.00	631 187.66
土耳其		4 667 447.00	51 411.00	4 718 858.00
土库曼斯坦		1 042 257.00		1 042 257.00
乌克兰	1 293 231.69	1 157 767.00	74 958.00	2 525 956.69
联合王国		3 447 410.00		3 447 410.00
美国		10 834 120.00		10 834 120.00
乌兹别克斯坦		4 790 144.00		4 790 144.00
越南	685 014.75	325 373.00		1 010 387.75
赞比亚	104 257.18			104 257.18
总计	41 852 700.00	104 792 061.00	2 273 379.00	148 918 140.00

马德里和海牙联盟—2011 年的分配情况

(货币单位：瑞郎)

国际商标注册服务(马德里)：附加费和补充费，以及单独规费，延续效力规费

国际工业品外观设计注册服务(海牙)：国家费和指定费

	马德里		海牙	总计
	附加费和补充费	单独规费和延续效力规费*		
非洲知识产权组织 (OAPI)			11 481.00	11 481.00
阿尔巴尼亚	488 686.81		8 857.00	497 543.81
阿尔及利亚	591 533.46			591 533.46
安提瓜和巴布达	34 937.94			34 937.94
亚美尼亚	488 169.95	193 868.00	8 137.00	690 174.95
澳大利亚		8 209 133.00		8 209 133.00
奥地利	1 251 480.90			1 251 480.90
阿塞拜疆	597 428.28		7 290.00	604 718.28
巴林		1 750 229.00		1 750 229.00
白俄罗斯	942 251.57	846 100.00		1 788 351.57
伯利兹			9 239.00	9 239.00
比荷卢经济联盟	1 237 979.88	314 146.00	58 027.00	1 610 152.88
贝宁			3 449.00	3 449.00
不丹	117 052.74			117 052.74
博内尔岛, 圣尤斯特歇斯和萨巴	3 293.88	132 026.00		135 319.88
波斯尼亚和黑塞哥维那	877 551.25		11 722.00	889 273.25
博茨瓦纳	100 476.65		1 532.00	102 008.65
保加利亚	672 600.93	223 776.00	12 300.00	908 676.93
中国	1 735 348.66	5 200 646.00		6 935 994.66
科特迪瓦			3 005.00	3 005.00
克罗地亚	956 667.23		66 206.00	1 022 873.23
古巴	302 814.37	143 716.00		446 530.37
库拉索岛	13 185.60	231 822.00		245 007.60
塞浦路斯	157 004.88			157 004.88
捷克共和国	1 050 243.08			1 050 243.08
朝鲜民主主义人民共和国	402 548.26		27 942.00	430 490.26
丹麦		2 325 628.00	2 400.00	2 328 028.00
埃及	1 036 871.40		18 739.00	1 055 610.40
爱沙尼亚		930 861.00	3 426.00	934 287.00
欧洲共同体		22 473 610.00	722 454.00	23 196 064.00
芬兰		1 486 858.00	1 400.00	1 488 258.00
法国	1 293 717.91		57 610.00	1 351 327.91
加蓬			995.00	995.00
格鲁吉亚		1 954 009.00	55 516.00	2 009 525.00
德国	1 304 059.07		74 399.00	1 378 458.07
加纳		385 325.00	8 110.00	393 435.00
希腊		869 269.00	20 244.00	889 513.00
匈牙利	1 159 764.98		46 150.00	1 205 914.98
冰岛		749 354.00	16 320.00	765 674.00
伊朗 (伊斯兰共和国)	444 996.99			444 996.99
爱尔兰		870 891.00		870 891.00
以色列		2 827 680.00		2 827 680.00
意大利	834 979.95	199 799.00	57 683.00	1 092 461.95
日本		13 886 840.00		13 886 840.00
哈萨克斯坦	908 059.70			908 059.70
肯尼亚	280 331.28			280 331.28
吉尔吉斯斯坦	456 608.06	313 840.00	66 444.00	836 892.06
拉脱维亚	412 263.99		5 632.00	417 895.99

	马德里		海牙	总计
	附加费和补充费	单独规费和延续效力规费*		
莱索托	96 372.19			96 372.19
利比里亚	151 795.55			151 795.55
列支敦士登	517 546.30		30 562.00	548 108.30
立陶宛	399 143.79		25 680.00	424 823.79
马达加斯加	113 852.56			113 852.56
马里			610.00	610.00
摩纳哥	472 609.33		35 154.00	507 763.33
蒙古	340 466.69		12 107.00	352 573.69
黑山*	867 569.01	779.00	24 556.00	892 904.01
摩洛哥	1 070 487.74		62 646.00	1 133 133.74
莫桑比克	189 876.36			189 876.36
纳米比亚	121 671.85		1 635.00	123 306.85
荷属安的列斯		23 238.00		23 238.00
尼日利亚			836.00	836.00
挪威		5 437 286.00	62 520.00	5 499 806.00
阿曼	245.99	2 486 906.00	8 714.00	2 495 865.99
波兰	1 088 792.69		1 760.00	1 090 552.69
葡萄牙	1 220 073.67			1 220 073.67
大韩民国		5 061 562.00		5 061 562.00
摩尔多瓦共和国	581 125.81	368 555.00	58 220.00	1 007 900.81
罗马尼亚	1 001 459.94		12 933.00	1 014 392.94
俄罗斯联邦	2 806 433.19			2 806 433.19
卢旺达			50.00	50.00
圣马丁 (荷兰王国)	46 226.17			46 226.17
圣马力诺	347 411.28	76 644.00		424 055.28
圣多美和普林西比	65 142.03		1 006.00	66 148.03
塞内加尔			3 548.00	3 548.00
塞尔维亚	1 454 757.94		76 673.00	1 531 430.94
塞拉利昂	143 775.89			143 775.89
新加坡		4 692 370.00	33 121.00	4 725 491.00
斯洛伐克	897 730.50			897 730.50
斯洛文尼亚	632 341.16		16 615.00	648 956.16
西班牙	1 539 424.65		27 169.00	1 566 593.65
苏丹	283 951.58			283 951.58
苏里南			4 037.00	4 037.00
斯威士兰	143 042.55			143 042.55
瑞典		1 474 554.00		1 474 554.00
瑞士	1 844 750.75	2 089 800.00	268 733.00	4 203 283.75
阿拉伯叙利亚共和国	231 924.96	516 841.00	12 400.00	761 165.96
塔吉克斯坦	415 074.83	42 802.00		457 876.83
前南斯拉夫的马其顿共和国	587 533.89		25 075.00	612 608.89
土耳其		5 044 007.00	54 942.00	5 098 949.00
土库曼斯坦		1 067 656.00		1 067 656.00
乌克兰	1 319 218.40	1 512 015.00	80 081.00	2 911 314.40
联合王国		3 209 601.00		3 209 601.00
美国		12 656 051.00		12 656 051.00
乌兹别克斯坦		4 929 271.00		4 929 271.00
越南	704 482.48	415 860.00		1 120 342.48
赞比亚	118 778.63			118 778.63
总计	41 968 000.00	117 625 224.00	2 328 092.00	161 921 316.00

马德里和海牙联盟—2010-2011 年摘要
(货币单位: 瑞郎)

	2010年	2011年	总计
非洲知识产权组织 (OAPI)	11 502.00	11 481.00	22 983.00
阿尔巴尼亚	524 662.47	497 543.81	1 022 206.28
阿尔及利亚	629 037.98	591 533.46	1 220 571.44
安提瓜和巴布达	30 221.79	34 937.94	65 159.73
亚美尼亚	612 656.93	690 174.95	1 302 831.88
澳大利亚	6 132 831.00	8 209 133.00	14 341 964.00
奥地利	1 051 501.58	1 251 480.90	2 302 982.48
阿塞拜疆	565 975.71	604 718.28	1 170 693.99
巴林	1 420 276.00	1 750 229.00	3 170 505.00
白俄罗斯	1 606 513.19	1 788 351.57	3 394 864.76
伯利兹	8 503.00	9 239.00	17 742.00
比荷卢经济联盟	1 757 941.62	1 610 152.88	3 368 094.50
贝宁	2 558.00	3 449.00	6 007.00
不丹	86 188.87	117 052.74	203 241.61
博内尔岛, 圣尤斯特歇斯和萨	1 028.67	135 319.88	136 348.55
波斯尼亚和黑塞哥维那	917 217.05	889 273.25	1 806 490.30
博茨瓦纳	85 386.92	102 008.65	187 395.57
保加利亚	963 815.12	908 676.93	1 872 492.05
中国	5 697 653.58	6 935 994.66	12 633 648.24
科特迪瓦	3 292.00	3 005.00	6 297.00
克罗地亚	1 041 842.14	1 022 873.23	2 064 715.37
古巴	482 033.53	446 530.37	928 563.90
库拉索岛	4 257.54	245 007.60	249 265.14
塞浦路斯	162 672.15	157 004.88	319 677.03
捷克共和国	1 111 014.37	1 050 243.08	2 161 257.45
朝鲜民主主义人民共和国	405 157.48	430 490.26	835 647.74
丹麦	2 782 776.00	2 328 028.00	5 110 804.00
埃及	1 006 654.18	1 055 610.40	2 062 264.58
爱沙尼亚	1 044 632.00	934 287.00	1 978 919.00
欧洲共同体	22 144 352.00	23 196 064.00	45 340 416.00
芬兰	1 723 916.00	1 488 258.00	3 212 174.00
法国	1 425 100.38	1 351 327.91	2 776 428.29
加蓬	950.00	995.00	1 945.00
格鲁吉亚	1 954 576.00	2 009 525.00	3 964 101.00
德国	1 548 623.52	1 378 458.07	2 927 081.59
加纳	277 299.00	393 435.00	670 734.00
希腊	767 476.00	889 513.00	1 656 989.00
匈牙利	1 331 458.16	1 205 914.98	2 537 373.14
冰岛	659 250.00	765 674.00	1 424 924.00
伊朗 (伊斯兰共和国)	410 895.27	444 996.99	855 892.26
爱尔兰	919 490.00	870 891.00	1 790 381.00
以色列	386 855.00	2 827 680.00	3 214 535.00
意大利	1 160 911.30	1 092 461.95	2 253 373.25
日本	13 851 386.00	13 886 840.00	27 738 226.00
哈萨克斯坦	710 226.62	908 059.70	1 618 286.32
肯尼亚	264 090.80	280 331.28	544 422.08
吉尔吉斯斯坦	767 390.41	836 892.06	1 604 282.47
拉脱维亚	418 122.11	417 895.99	836 018.10
莱索托	93 944.27	96 372.19	190 316.46
利比里亚	141 898.65	151 795.55	293 694.20
列支敦士登	526 882.94	548 108.30	1 074 991.24

立陶宛	420 540.32	424 823.79	845 364.11
马达加斯加	101 009.35	113 852.56	214 861.91
马里	422.00	610.00	1 032.00
摩纳哥	522 628.77	507 763.33	1 030 392.10
蒙古	338 013.10	352 573.69	690 586.79
黑山	884 532.56	892 904.01	1 777 436.57
摩洛哥	1 178 600.29	1 133 133.74	2 311 734.03
莫桑比克	182 492.87	189 876.36	372 369.23
纳米比亚	106 226.01	123 306.85	229 532.86
荷属安的列斯	230 935.00	23 238.00	254 173.00
尼日利亚	519.00	836.00	1 355.00
挪威	5 712 039.00	5 499 806.00	11 211 845.00
阿曼	1 695 713.64	2 495 865.99	4 191 579.63
波兰	1 007 868.02	1 090 552.69	2 098 420.71
葡萄牙	1 305 993.64	1 220 073.67	2 526 067.31
韩国	4 128 282.00	5 061 562.00	9 189 844.00
摩尔多瓦共和国	1 016 720.58	1 007 900.81	2 024 621.39
罗马尼亚	1 063 150.23	1 014 392.94	2 077 543.17
俄罗斯联邦	2 622 371.03	2 806 433.19	5 428 804.22
卢旺达	-	50.00	50.00
圣马丁（荷兰王国）	3 990.85	46 226.17	50 217.02
圣马力诺	420 301.08	424 055.28	844 356.36
圣多美和普林西比	55 111.52	66 148.03	121 259.55
塞内加尔	2 976.00	3 548.00	6 524.00
塞尔维亚	1 499 357.00	1 531 430.94	3 030 787.94
塞拉利昂	146 641.89	143 775.89	290 417.78
新加坡	3 687 193.00	4 725 491.00	8 412 684.00
斯洛伐克	943 113.52	897 730.50	1 840 844.02
斯洛文尼亚	672 178.71	648 956.16	1 321 134.87
西班牙	1 660 754.27	1 566 593.65	3 227 347.92
苏丹	276 472.83	283 951.58	560 424.41
苏里南	3 042.00	4 037.00	7 079.00
斯威士兰	142 051.01	143 042.55	285 093.56
瑞典	1 548 891.00	1 474 554.00	3 023 445.00
瑞士	3 871 522.23	4 203 283.75	8 074 805.98
阿拉伯叙利亚共和国	348 947.10	761 165.96	1 110 113.06
塔吉克斯坦	378 063.00	457 876.83	835 939.83
前南斯拉夫的马其顿共和国	631 187.66	612 608.89	1 243 796.55
土耳其	4 718 858.00	5 098 949.00	9 817 807.00
土库曼斯坦	1 042 257.00	1 067 656.00	2 109 913.00
乌克兰	2 525 956.69	2 911 314.40	5 437 271.09
联合王国	3 447 410.00	3 209 601.00	6 657 011.00
美国	10 834 120.00	12 656 051.00	23 490 171.00
乌兹别克斯坦	4 790 144.00	4 929 271.00	9 719 415.00
越南	1 010 387.75	1 120 342.48	2 130 730.23
赞比亚	104 257.18	118 778.63	223 035.81
总计	148 918 140.00	161 921 316.00	310 839 456.00

信托基金

截至2011年12月31日的信托基金

(单位: 瑞郎)

资产	瑞郎
<i>流动资产</i>	
往来帐户 (UBS SA)	11 378 058.02
	11 378 058.02
<i>预付款</i>	
要求退还预提税	9 651.46
<i>过渡性资产</i>	
过渡资产帐户	16 121.65
	25 773.11
<i>其他流动资产</i>	
与WIPO的联络帐户-信托基金	(1 089 717.41)
流动资产总计	10 314 113.72
负债	
<i>贷方</i>	
杂项债权 (供应方)	35 784.39
过渡性负债 (支出)	18 207.24
	53 991.63
离职准备金	152 618.79
信托基金 (详列如后)*	10 107 503.30
负债总计	10 314 113.72

*包括与杂项已关闭信托基金相关的11.66瑞郎。

2010-2011两年期的收入和支出

(截至2011年12月31日)

	瑞郎
<i>收入</i>	
实收基金	15 206 716.04
偿还赞助人	(1 243 419.50)
利息收入	48 014.49
汇率调整	(588 391.72)
	13 422 919.31
<i>支出</i>	
人事费用	5 000 253.03
工作人员出差	1 026 428.10
第三方旅费	4 156 804.47
研究金	899 050.78
会务	1 427 120.28
顾问与专家	312 279.62
出版	19 227.95
其他订约承办事务	1 336 655.31
房舍与维修	130 355.67
通信及其他开支	195 143.53
家具与设备	480 063.33
用品	68 778.60
计划资助费用	1 892 567.84
	16 944 728.51
收入盈余	(3 521 809.20)

应指出, 上述资产和负债包括170万瑞郎的净资产, 在《业务单位财务状况报表》中被单独纳入IPSAS调整的范围。

截至2011年12月31日的信托基金

(单位: 瑞郎)

信托基金/被认可的土著和当地社区		
基金余额, 期初		169 710.85
<i>收入</i>		
实收款项	102 500.00	
利息收入	377.50	102 877.50
<i>支出</i>		
第三方旅费	178 188.13	
通信及其他开支	160.00	
直接开支总额	178 348.13	
计划资助费用	-	(178 348.13)
基金余额, 期末		94 240.22

说明: 信托基金的用途: 通过(来自法国、挪威、南非、瑞典和瑞士政府与克里斯坦森基金的)自愿捐助, 支助被认可的土著和当地社区的代表参与知识产权与遗传资源、传统知识和民间文艺政府间委员会的工作。

信托基金/巴西		
基金余额, 期初		1 608 964.13
<i>收入</i>		
实收款项	-	
利息收入	4 363.97	
汇率调整	(209 992.71)	(205 628.74)
<i>支出</i>		
人事支出	93.98	
工作人员出差	7 182.85	
第三方旅费	554 097.36	
研究金	247.80	
会务	1 500.00	
专家	8 323.41	
其他订约承办事务	164.84	
通信及其他开支	571 610.24	
直接开支总额	-	(571 610.24)
计划资助费用		(849 605.04)
基金余额, 期末		(17 879.89)

说明: 信托基金的用途:

巴西政府与WIPO关于实施国家工业产权局培训和进行技术人员能力建设以及在巴西传播知识产权文化的合作协定。该信托基金的账目和报告均以欧元为单位。

信托基金/巴西(瑞郎)		
基金余额, 期初		-
<i>收入</i>		
实收款项	359 500.01	
利息收入	12.50	359 512.51
<i>支出</i>		
通信及其他开支	20.00	
直接开支总额	20.00	
计划资助费用	1.00	(21.00)
基金余额, 期末		359 491.51

说明: 信托基金的用途: 巴西政府与WIPO关于在巴西传播知识产权文化以及实施最佳做法的技术合作协定。

信托基金/哥斯达黎加		
基金余额, 期初		36 232.15
<i>收入</i>		
实收款项	-	
利息收入	85.45	
汇率差额	(2 875.29)	(2 789.84)
<i>支出</i>		
通信及其他开支	165.56	
直接开支总额	165.56	
计划资助费用	-	(165.56)
基金余额, 期末		33 276.75

说明: 信托基金的用途: 哥斯达黎加政府与 WIPO 关于实现国家工业产权局专利和商标制度现代化的技术合作协定。
该信托基金的账目和报告均以欧元为单位。

信托基金/萨尔瓦多		
基金余额, 期初		57 866.28
<i>收入</i>		
实收款项	-	
利息收入	149.42	
汇率差额	(4 724.71)	(4 575.29)
<i>支出</i>		
通信及其他开支	165.56	
直接开支总额	165.56	
计划资助费用	-	(165.56)
基金余额, 期末		53 125.43

说明: 信托基金的用途: 萨尔瓦多政府与 WIPO 关于实现和加强国家工业产权制度现代化的合作协定。
该信托基金的账目和报告均以美元为单位。

信托基金/欧盟/孟加拉国		
基金余额, 期初		320 489.88
<i>收入</i>		
实收款项	482 278.27	
利息收入	3 599.75	
汇率差额	(88 234.83)	397 643.19
<i>支出</i>		
人事费用	207 731.75	
工作人员出差	41 218.40	
第三方旅费	15 839.00	
会务	9 204.34	
专家	21 848.31	
其他订约承办事务	53 023.18	
通信及其他开支	163.08	
用品	349 028.06	
直接开支总额	24 432.03	(373 460.09)
计划资助费用		344 672.98
基金余额, 期末		

说明: 信托基金的用途: 欧洲共同体 (EC) 与 WIPO 签署的关于推动孟加拉国知识产权制度现代化的协定。
该信托基金的账目和报告均以欧元为单位。

信托基金/欧盟/巴基斯坦		
基金余额, 期初		-
<i>收入</i>		
实收款项	472 946.80	
利息收入	667.36	
汇率差额	(98.88)	473 515.28
<i>支出</i>		
工作人员出差	3 780.55	
第三方旅费	48 469.16	
专家	230.25	
其他订约承办事务	58 591.95	
通信及其他开支	78.92	
直接开支总额	111 150.83	
计划资助费用	7 780.55	(118 931.38)
基金余额, 期末		354 583.90

说明: 信托基金的用途: 欧洲共同体 (EC) 与 WIPO 签署的关于推动巴基斯坦知识产权制度现代化的协定。

该信托基金的账目和报告均以欧元为单位。

信托基金/芬兰/版权 I		
基金余额, 期初		21 227.81
<i>收入</i>		
实收款项	-	
利息收入	95.59	
汇率差额	(3 825.58)	(3 729.99)
<i>支出</i>		
工作人员出差	1 678.79	
通信及其他开支	162.95	
直接开支总额	1 841.74	
计划资助费用	221.40	(2 063.14)
基金余额, 期末		15 434.68

说明: 信托基金的用途: 芬兰版权协会与 WIPO 在隶属于战略性使用知识产权促进发展厅的创新产业司的有关活动。

该信托基金的账目和报告均以欧元为单位。

信托基金/芬兰/版权 II		
基金余额, 期初		14 666.53
<i>收入</i>		
实收款项	-	
利息收入	68.83	
汇率差额	(2 734.78)	(2 665.95)
<i>支出</i>		
通信及其他开支	163.26	
直接开支总额	163.26	
计划资助费用	-	(163.26)
基金余额, 期末		11 837.32

说明: 信托基金的用途: 芬兰教育和文化部与 WIPO 在隶属于战略性使用知识产权促进发展厅的创新产业司的有关活动。

信托基金/芬兰/版权 III		
基金余额, 期初		129 252.16
<i>收入</i>		
实收款项	109 438.52	
利息收入	1 322.28	
汇率差额	(35 334.10)	75 426.70
<i>支出</i>		
工作人员出差	7 095.75	
会务	967.50	
专家	24 280.25	
通信及其他开支	949.95	
直接开支总额	33 293.45	
计划资助费用	4 292.73	(37 586.18)
基金余额, 期末		167 092.68

说明: 信托基金的用途: 芬兰教育和文化部与 WIPO 在版权及相关权部门举行的有关活动。
该信托基金的账目和报告均以欧元为单位。

信托基金/法国/版权		
基金余额, 期初		583.96
<i>收入</i>		
实收款项	-	
利息收入	-	
<i>支出</i>		
通信及其他开支	160.00	
直接开支总额	160.00	
计划资助费用	20.80	(180.80)
基金余额, 期末		403.16

说明: 信托基金的用途: 法国政府为 WIPO 在版权培训方面合作促进发展计划所作的自愿捐款。

信托基金/法国/工业产权		
基金余额, 期初		596 056.72
<i>收入</i>		
实收款项	600 462.00	
利息收入	1 818.65	
汇率差额	(3 381.14)	598 899.51
<i>支出</i>		
第三方旅费	122 526.49	
会务	674 685.58	
专家	3 549.50	
通信及其他开支	160.40	
直接开支总额	800 921.97	
计划资助费用	106 188.65	(907 110.62)
基金余额, 期末		287 845.61

说明: 信托基金的用途: 法国政府为 WIPO 在工业产权(巴黎联盟)的合作促进发展计划所作的自愿捐款。

信托基金/德国/初级专业人员		
基金余额, 期初		642 554.05
<i>收入</i>		
实收款项	900 555.35	
利息收入	1 547.10	902 102.45
<i>支出</i>		
人事支出	1 002 195.24	
工作人员出差	6 230.65	
其他订约承办事务	14 430.28	
通信及其他开支	210.00	
直接开支总额	1 023 066.17	
计划资助费用	122 767.85	(1 145 834.02)
基金余额, 期末		398 822.48

说明: 信托基金的用途: 德国政府用于向WIPO提供初级专业人员的自愿捐款。

信托基金/意大利/知识产权		
基金余额, 期初		342 617.90
<i>收入</i>		
实收款项	-	
利息收入	1 058.90	
汇率差额	1 151.19	2 210.09
<i>支出</i>		
工作人员出差	1 680.65	
第三方旅费	5 318.71	
会务	127 437.67	
专家	1 897.00	
其他订约承办事务	43 489.47	
通信及其他开支	160.00	
直接开支总额	179 983.50	
计划资助费用	23 027.03	(203 010.53)
基金余额, 期末		141 817.46

说明: 信托基金的用途: 意大利政府和 WIPO关于推动知识产权制度、打击假冒与多媒体盗版的合作协定。

信托基金/意大利/初级专业人员		
基金余额, 期初		23 723.06
<i>收入</i>		
实收款项	275 973.70	
利息收入	315.70	276 289.40
<i>支出</i>		
人事支出	234 319.89	
工作人员出差	3 341.89	
其他订约承办事务	900.00	
通信及其他开支	160.40	
直接开支总额	238 722.18	
计划资助费用	28 646.67	(267 368.85)
基金余额, 期末		32 643.61

说明: 信托基金的用途: 意大利政府用于向WIPO提供初级专业人员的自愿捐款。

信托基金/日本/非洲—最不发达国家		
基金余额, 期初		1 606 873.84
<i>收入</i>		
实收款项	2 200 000.00	
利息收入	5 386.35	
汇率差额	10 304.38	2 215 690.73
<i>支出</i>		
人事支出	311 034.51	
工作人员出差	118 796.51	
第三方旅费	740 068.64	
研究金	168 678.52	
会务	211 694.48	
专家	63 014.22	
其他订约承办事务	44 778.81	
通信及其他开支	160.00	
家具与设备	360 617.05	
用品	21 212.09	
直接开支总额	2 040 054.83	
计划资助费用	264 051.00	(2 304 105.83)
基金余额, 期末		1 518 458.74

说明: 信托基金的用途: 日本政府向WIPO的非洲和最不发达国家工业产权领域的发展合作计划所作的自愿捐款。

信托基金/日本/版权		
基金余额, 期初		638 085.15
<i>收入</i>		
实收款项	1 054 453.00	
利息收入	1 936.50	
汇率差额	787.62	1 057 177.12
<i>支出</i>		
人事支出	341 248.14	
工作人员出差	167 303.40	
第三方旅费	449 008.03	
研究金	800.19	
会务	51 976.35	
专家	21 068.93	
其他订约承办事务	24 913.64	
通信及其他开支	528.80	
直接开支总额	1 056 847.48	
计划资助费用	134 368.90	(1 191 216.38)
基金余额, 期末		504 045.89

说明: 信托基金的用途: 日本政府向WIPO的版权及相关权领域的发展合作计划所作的自愿捐款。

信托基金/日本/工业产权		
基金余额，期初		2 353 765.82
<i>收入</i>		
实收款项	3 660 600.00	
利息收入	7 065.55	
汇率差额	23 078.11	3 690 743.66
<i>支出</i>		
人事支出	1 011 866.33	
工作人员出差	291 722.78	
第三方旅费	887 914.84	
研究金	675 670.01	
会务	193 444.97	
专家	43 514.60	
出版	18 000.00	
其他订约承办事务	225 173.96	
房舍与维修	130 355.67	
通信及其他开支	34 598.98	
家具与设备	104 672.78	
用品	42 864.09	
直接开支总额	3 659 799.01	
计划资助费用	468 107.42	(4 127 906.43)
基金余额，期末		1 916 603.05

说明：信托基金的用途：日本政府向WIPO在工业产权领域的合作促进发展计划所作的自愿捐款。

信托基金/日本/初级专业人员		
基金余额，期初		-
<i>收入</i>		
实收款项	267 848.00	
利息收入	236.25	
汇率差额	422.40	268 506.65
<i>支出</i>		
人事支出	152 726.55	
其他订约承办事务	2 662.82	
通信及其他开支	120.00	
直接开支总额	155 509.37	
计划资助费用	18 610.43	(174 119.80)
基金余额，期末		94 386.85

说明：信托基金的用途：日本政府用于向WIPO提供初级专业人员的自愿捐款。

信托基金/利比亚		
基金余额，期初		130 513.66
<i>收入</i>		
实收款项	-	
利息收入	285.20	285.20
<i>支出</i>		
通信及其他开支	160.00	
直接开支总额	160.00	
计划资助费用	-	(160.00)
偿还赞助人		(130 659.01)
基金余额，期末		(20.15)

说明：信托基金的用途：WIPO与利比亚政府关于实现和加强其国家工业产权制度现代化的合作协定。

信托基金/墨西哥		
基金余额，期初		-
<i>收入</i>		
实收款项	125 313.28	
利息收入	39.10	125 352.38
<i>支出</i>		
通信及其他开支	20.00	
直接开支总额	20.00	
计划资助费用	1.40	(21.40)
基金余额，期末		125 330.98

说明：信托基金的用途：WIPO与墨西哥政府关于建立和加强其国家工业产权制度现代化的合作协定。

信托基金/葡萄牙		
基金余额，期初		227 469.22
<i>收入</i>		
实收款项	-	
利息收入	1 498.83	
汇率差额	(40 457.26)	(38 958.43)
<i>支出</i>		
研究金	2 806.91	
专家	10 888.86	
通信及其他开支	162.95	
家具与设备	3 848.30	
直接开支总额	17 707.02	
计划资助费用	2 282.82	(19 989.84)
基金余额，期末		168 520.95

说明：信托基金的用途：葡萄牙国家工业产权局和WIPO关于发展葡语国家合作的协定。

该信托基金的账目和报告均以欧元为单位。

信托基金/大韩民国/专业人员		
基金余额，期初		554 593.14
<i>收入</i>		
实收款项	1 180 821.00	
利息收入	1 651.30	1 182 472.30
<i>支出</i>		
人事支出	889 058.61	
其他订约承办事务	1 481.85	
通信及其他开支	160.40	
直接开支总额	890 700.86	
计划资助费用	106 884.10	(997 584.96)
基金余额，期末		739 480.48

说明：信托基金的用途：大韩民国政府用于向WIPO提供专业人员的自愿捐款。

信托基金/大韩民国/版权		
基金余额, 期初		468 086.80
<i>收入</i>		
实收款项	512 945.12	
利息收入	1 256.50	
汇率差额	119.17	514 320.79
<i>支出</i>		
人事支出	93 489.92	
工作人员出差	121 404.87	
第三方旅费	196 890.29	
会务	26 496.42	
专家	23 368.26	
其他订约承办事务	56 219.85	
通信及其他开支	160.20	
家具与设备	10 925.20	
直接开支总额	528 955.01	
计划资助费用	-	(528 955.01)
基金余额, 期末		453 452.58

说明: 信托基金的用途: 大韩民国政府用于向WIPO在版权及相关权领域的合作促进发展计划提供的自愿捐款。

信托基金/大韩民国/知识产权		
基金余额, 期初		1 285 517.98
<i>收入</i>		
实收款项	1 221 815.05	
利息收入	4 208.55	
汇率差额	(254.15)	1 225 769.45
<i>支出</i>		
人事支出	129 944.99	
工作人员出差	147 016.79	
第三方旅费	350 166.40	
研究金	50 847.35	
会务	48 699.27	
专家	29 612.06	
其他订约承办事务	216 562.67	
通信及其他开支	160.40	
用品	1 476.08	
直接开支总额	974 486.01	
计划资助费用	295 128.00	(1 269 614.01)
基金余额, 期末		1 241 673.42

说明: 信托基金的用途: 大韩民国知识产权局(KIPO)与WIPO签署的发展中国家和最不发达国家知识产权领域发展合作计划协定。

信托基金/大韩民国/版权/专业人员		
基金余额, 期初		227 521.88
<i>收入</i>		
实收款项	282 996.00	
利息收入	599.25	283 595.25
<i>支出</i>		
人事支出	366 635.85	
通信及其他开支	160.00	
直接开支总额	366 795.85	
计划资助费用	44 015.50	(410 811.35)
基金余额, 期末		100 305.78

说明: 信托基金的用途: 大韩民国政府用于向WIPO提供管理信托基金/大韩民国//版权项目的专业人员的自愿捐款。

信托基金/大韩民国/教育		
基金余额，期初		-
<i>收入</i>		
实收款项	160 873.35	
利息收入	5.60	160 878.95
<i>支出</i>		
通信及其他开支	20.00	
直接开支总额	20.00	
计划资助费用	-	(20.00)
基金余额，期末		160 858.95

说明：信托基金的用途：大韩民国知识产权局(KIPO)与WIPO签署的发展知识产权教育的协定。

信托基金/具有公信力的中介机构全球资源无障碍（TIGAR）试点项目		
基金余额，期初		-
<i>收入</i>		
实收款项	7 895.32	
利息收入	4.15	7 899.47
<i>支出</i>		
会务	1 349.00	
专家	1 559.00	
通信及其他开支	40.00	
直接开支总额	2 948.00	
计划资助费用	383.25	(3 331.25)
基金余额，期末		4 568.22

说明：信托基金的用途：来自私营部门和公益组织的自愿捐款，旨在促进视障者和具有阅读障碍者获取版权作品。

信托基金/美利坚合众国/版权		
基金余额，期初		719 298.67
<i>收入</i>		
实收款项	766 000.00	
利息收入	3 402.39	
汇率差额	(115 494.58)	653 907.81
<i>支出</i>		
工作人员出差	82 468.22	
第三方旅费	51 062.92	
会务	42 415.62	
专家	50 459.66	
其他订约承办事务	492 264.87	
通信及其他开支	118 784.07	
直接开支总额	837 455.36	
计划资助费用	108 336.76	(945 792.12)
基金余额，期末		427 414.36

说明：信托基金的用途：美国专利商标局（USPTO）与WIPO关于发展中国家版权领域的合作协定。
该信托基金的账目和报告均以美元为单位。

信托基金/美利坚合众国/知识产权执法		
基金余额, 期初		570 251.83
<i>收入</i>		
实收款项 *	(346 300.00)	
利息收入	558.09	
汇率差额	14 492.26	(331 249.65)
<i>支出</i>		
第三方旅费	155 106.45	
会务	14 713.03	
通信及其他开支	189.85	
直接开支总额	170 009.33	
计划资助费用	22 059.89	(192 069.22)
基金余额, 期末		46 932.96

*本收入项目包括 2010 年转给信托基金/美利坚合众国/版权的 500,000 美元(见上文)。2009 年从美国专利商标局 (USPTO) 收到了这笔款项, 但其本意是用于信托基金/美利坚合众国/版权信托基金。

说明: 信托基金的用途: 美国专利商标局 (USPTO) 与 WIPO 关于发展中国家版权领域的合作协定。
该信托基金的账目和报告均以美元为单位。

信托基金/美利坚合众国/中小企业		
基金余额, 期初		357 415.92
<i>收入</i>		
实收款项	-	
利息收入	1 239.30	
汇率差额	(26 619.73)	(25 380.43)
<i>支出</i>		
人事支出	22 507.05	
第三方旅费	10 128.41	
专家	(531.00)	
出版	1 227.95	
其他订约承办事务	68 632.05	
通信及其他开支	32 007.84	
直接开支总额	133 972.30	
计划资助费用	17 330.81	(151 303.11)
基金余额, 期末		180 732.38

说明: 信托基金的用途: 美国专利商标局 (USPTO) 与 WIPO 关于中小企业知识产权需求服务的合作协定。
该信托基金的账目和报告均以美元为单位。

信托基金/乌拉圭		
基金余额, 期初		58 592.54
<i>收入</i>		
实收款项	65 232.04	
利息收入	211.45	
汇率差额	3 113.77	68 557.26
<i>支出</i>		
第三方旅费	3 011.54	
通信及其他开支	2 868.56	
用品	3 226.34	
直接开支总额	9 106.44	
计划资助费用	-	(9 106.44)
基金余额, 期末		118 043.36

说明: 信托基金的用途: 乌拉圭政府与 WIPO 关于其国家知识产权制度发展的技术合作协定。
该信托基金的账目和报告均以美元为单位。

[文件完]