

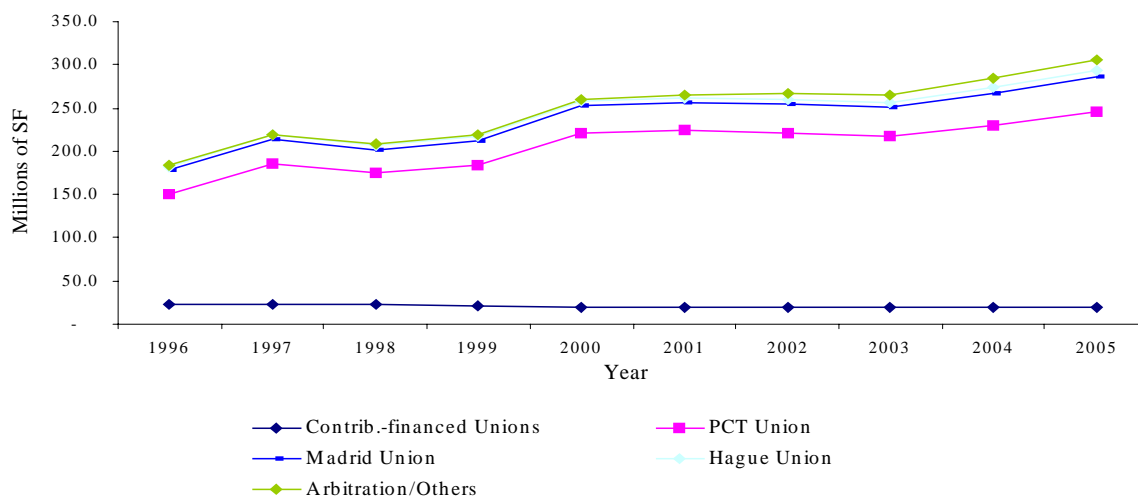
ДОПОЛНИТЕЛЬНОЕ ПРИЛОЖЕНИЕ 2 ФИНАНСОВЫЕ ПОКАЗАТЕЛИ 1996-2005 ГГ.

477. Программа и бюджет на 2002-2003 гг. впервые включает представление показателей, охватывающих 10-летний период, включая два года, непосредственно следующих за новым двухлетним периодом, и информацию о недавнем прошлом. Введение такого представления уже указывалось в пункте 65 документа WO/PBC/2/6 (Корректировка бюджетного процесса, политика в отношении резервных фондов и Фондов оборотных средств и политика в отношении бюджетных избытков). Представление финансовых показателей имеет целью помещение предлагаемого бюджета на 2002-2003 гг. в следующий контекст: показать тенденции и продемонстрировать, что такие решения, как долгосрочные обязательства или сокращение размера пошлин могут приниматься и в будущем. Эта информация призвана содействовать рассмотрению и принятию решений государствами-членами по предлагаемым программе и бюджету. Представление, ранее показанное в Приложении 2 документа WO/PBC/3/2, было изменено с тем, чтобы отразить объединение деятельности по регулярному бюджету и внебюджетной деятельности в соответствии с решением Комитета по программе и бюджету на его третьей сессии. Ниже представлены три таблицы.

478. Ежегодные доходы с разбивкой по Союзам за период с 1996-2005 гг. показаны в таблице 25.

Таблица 25. Доходы с разбивкой по Союзам в 1996-2005 гг.
(в млн. шв. франков)

	<i>Actual</i>					<i>Estimate</i>				
	1996	1997	1998	1999	2000	2001	2002	2003	2004	2005
Contrib.-fin. Unions	23.5	23.5	23.5	21.6	19.5	19.5	19.2	19.2	19.3	19.3
PCT Union	127.3	162.0	152.1	162.5	202.1	204.2	201.9	197.5	210.4	226.3
Madrid Union	26.9	28.0	26.7	28.5	31.0	32.1	32.8	33.7	37.8	41.6
Hague Union	4.9	5.1	5.0	5.3	5.8	6.1	5.5	6.0	6.3	6.7
Arbitration/Others	0.6	0.7	0.7	0.8	2.1	3.6	7.6	8.4	10.9	12.7
TOTAL	183.2	219.3	208.0	218.7	260.5	265.5	267.0	264.8	284.7	306.6



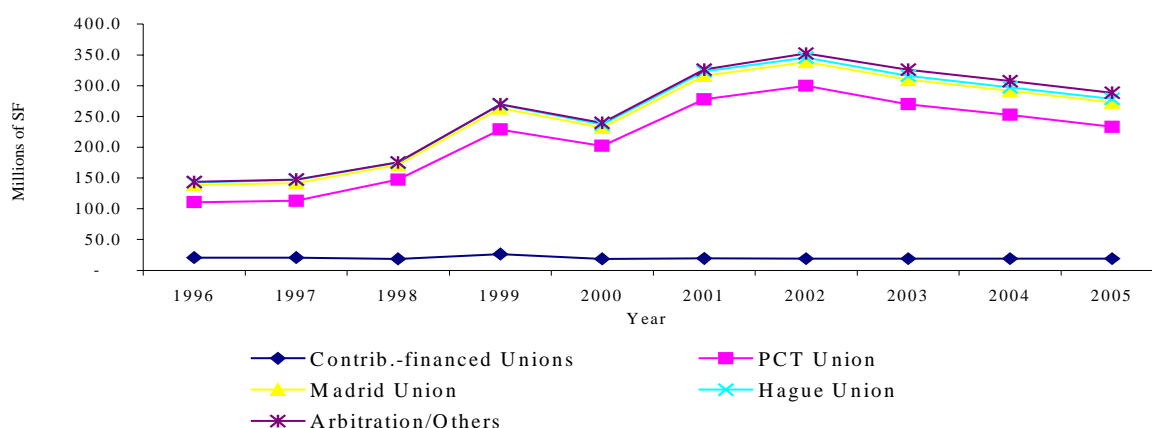
479. В Таблице 25 показано в отношении Союзов, финансируемых за счет взносов, некоторое сокращение в период 1998-2000 гг., отражающее соответствующее сокращение взносов государств-членов и ожидаемую стабилизацию доходов в последующие годы.

480. Существенный рост доходов в рамках Союза РСТ проиллюстрирован за период 1996-2000 гг. Хотя ожидается, что в последующие годы число международных заявок увеличится, общая сумма доходов увеличится в меньшей степени. Это станет результатом последовательного сокращения размера пошлин, как проиллюстрировано в Главе D бюджетного документа. И действительно, средний размер пошлины сокращается с 2 799 шв. франков в 1997 г. на 45% до 1 538 шв. франков в 2003 г. Доходы в рамках Мадридского и Гаагского союзов показывают постепенное увеличение на протяжении 10-летнего периода, что отражает соответствующее увеличение числа регистраций, депонирований и продлений. Увеличение доходов, начиная с 2000 г. по статье Арбитраж/прочее показывает быстрое расширение потребностей и соответствующий рост платежей за услуги по урегулированию споров в режиме он-лайн. По сравнению с прошлыми прогнозами на 2004 и 2005 гг., содержащимися в Приложении 2 документа WO/PBC/3/2, нынешняя смета была пересмотрена с учетом большего спроса на глобальные системы охраны и услуги. Ожидается, что общая сумма доходов будет и впредь увеличиваться, хотя и медленнее чем в прошлом году из-за последовательных сокращений пошлин.

481. Ежегодные расходы с разбивкой по Союзам за период 1996-2005 гг. показаны в Таблице 26, объединяющей расходы по регулярному бюджету и внебюджетную деятельность по проектам.

Таблица 26. Расходы с разбивкой по Союзам в 1996-2005 гг.
(в млн. шв. франков)

	<i>Actual</i>					<i>Estimate</i>				
	1996	1997	1998	1999	2000	2001	2002	2003	2004	2005
Contrib.-fin. Unions	20.6	20.6	18.7	26.4	18.9	19.7	19.3	19.3	19.3	19.3
PCT Union	90.2	92.6	128.7	202.3	183.4	258.2	280.4	250.4	233.4	214.0
Madrid Union	27.8	29.0	23.8	34.6	29.7	38.4	39.0	39.9	38.6	39.2
Hague Union	4.4	4.7	3.7	5.5	5.0	7.3	7.1	6.5	6.3	6.2
Arbitration/Others	0.7	0.7	0.6	0.9	2.5	2.7	6.6	9.9	10.0	10.0
TOTAL	143.7	147.6	175.5	269.7	239.5	326.3	352.4	326.0	307.6	288.7



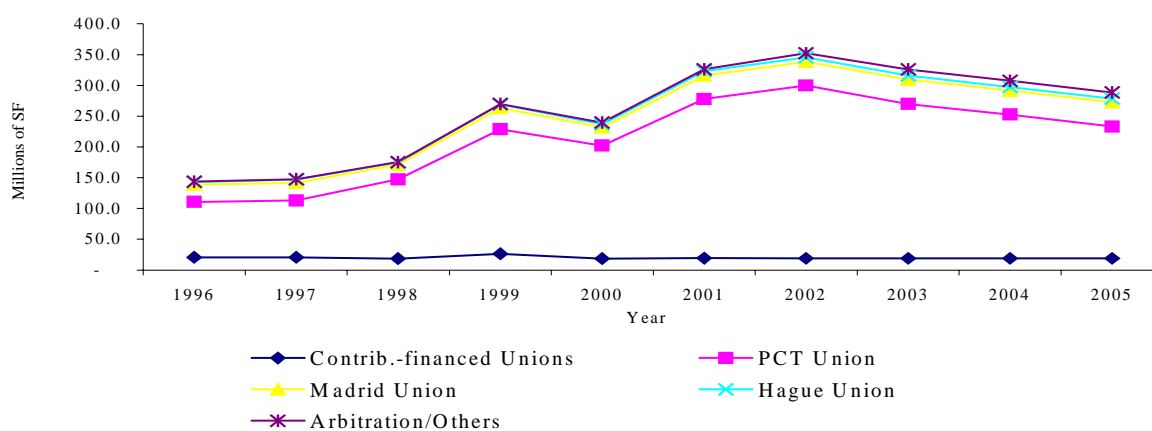
482. Таблица 26 показывает, что бюджет Союзов, финансируемых за счет взносов, остается стабильным в течение всего 10-летнего периода. Бюджет Союза РСТ показывает значительный рост с 90,2 млн. шв. франков в 1996 г. до 280,4 млн. шв. франков в 2002 г., отражая увеличение бюджета в связи с ростом числа международных заявок и осуществлением крупных проектов в области информационных технологий и служебных помещений. Ожидается, что по завершении этих проектов расходы по Союзу РСТ сократятся в период 2003-2005 гг.

483. В отношении Мадридского и Гаагского союзов постепенное увеличение расходов соответствует постепенному увеличению доходов и уровня регистраций, депонирований и продлений, как это указано выше. Аналогичная тенденция характерна для статьи «Арбитраж/прочее», в которой увеличение бюджета в период 2000-2003 гг. отражает увеличение числа заявлений и объема доходов в рамках оказания услуг по урегулированию споров в режиме он-лайн. В общем, в течение второй половины 90-х годов ВОИС столкнулась с значительным ростом расходов. Хотя ожидается, что этот рост продолжится, видимо его темпы будут значительно ниже.

484. Доходы, расходы и резервы показаны в Таблице 27 на 1996-2005 гг.

Таблица 27. Доходы, расходы и резервы в 1996-2005 гг.
(в млн. шв. франков)

	<i>Actual</i>					<i>Estimate</i>				
	1996	1997	1998	1999	2000	2001	2002	2003	2004	2005
Contrib.-fin. Unions	20.6	20.6	18.7	26.4	18.9	19.7	19.3	19.3	19.3	19.3
PCT Union	90.2	92.6	128.7	202.3	183.4	258.2	280.4	250.4	233.4	214.0
Madrid Union	27.8	29.0	23.8	34.6	29.7	38.4	39.0	39.9	38.6	39.2
Hague Union	4.4	4.7	3.7	5.5	5.0	7.3	7.1	6.5	6.3	6.2
Arbitration/Others	0.7	0.7	0.6	0.9	2.5	2.7	6.6	9.9	10.0	10.0
TOTAL	143.7	147.6	175.5	269.7	239.5	326.3	352.4	326.0	307.6	288.7



485. Таблица 27 показывает, что в период 1996-1998 гг. уровень доходов превышал уровень расходов. Это привело к увеличению уровня резервов с 248,8 млн. шв. франков в 1996 г. до 353,0 млн. шв. франков в 1998 г. Начиная с 2001 г. расходы превышают доходы, причем они покрывают деятельность по регулярному бюджету и внебюджетную проектную деятельность. Ожидается, что расходы достигнут пикового уровня в 352,4 млн. шв. франков в 2002 г., за чем последует сокращение в 2005 г. до 288,7 млн. шв. франков. Эта общая структура расходов отражает серьезное сокращение, вызванное постепенным завершением проектов в области информационной технологии и проектов в сфере служебных помещений, а также незначительным увеличением расходов на другие виды деятельности.

486. Объем заявок, регистраций, депонирований, подач и продлений в течение 10-летнего периода увеличивается ежегодно в среднем на 12%. Такая тенденция по-видимому сохранится и в период 2002-2005 гг. Доходы и расходы, связанные с этими видами деятельности вырастут значительно в меньшей степени. Медленный рост доходов объясняется осуществлением предложений о существенных сокращениях размера пошлин. Выполнение дополнительного объема работ при более низком росте расходов будет возможным на основе повышения производительности труда, которая как ожидается, станет результатом реализации проектов автоматизации РСТ и сокращения расходов на аренду помещений за счет использования служебных помещений, принадлежащих ВОИС.

487. В результате сокращения расходов и незначительного повышения доходов разрыв между доходами и расходами по-видимому постепенно сократится к 2003 г. Кроме того, сокращение и последующая стабилизация уровня резервов в течение периода 2004 и 2005 гг. в соответствии с целевыми заданиями, утвержденными Ассамблеей в сентябре 2000 г., обеспечит в будущем солидный и сбалансированный финансовый сценарий.

[Дополнительное приложение 3 следует]