

Комитет по программе и бюджету

Тридцать шестая сессия
Женева, 19–23 июня 2023 года

ГОДОВОЙ ФИНАНСОВЫЙ ОТЧЕТ И ФИНАНСОВЫЕ ВЕДОМОСТИ ЗА 2022 ГОД

подготовлено Секретариатом

1. Финансовые ведомости Всемирной организации интеллектуальной собственности (ВОИС) за год, закончившийся 31 декабря 2022 г., направляются Комитету по программе и бюджету (КПБ) в соответствии с положением 6.12 Финансовых положений и правил, согласно которому КПБ обязан изучить финансовые ведомости и отчеты об их аудиторской проверке и направить их Генеральной Ассамблее с замечаниями и рекомендациями, которые он сочтет уместными.
2. Финансовые ведомости за 2022 г. подготовлены в соответствии с Международными стандартами учета в государственном секторе (МСУГС).
3. Заявление ВОИС о системе внутреннего контроля, подписанное Генеральным директором, также включено в настоящий документ.
4. Отчет внешнего аудитора об аудиторской проверке финансовых ведомостей за 2022 г. вместе с его рекомендациями, а также отзывом на них Секретариата, содержится в документе WO/PBC/36/4.
5. *Комитет по программе и бюджету (КПБ) рекомендовал Ассамблеям ВОИС, каждой в той мере, в какой ее это касается, утвердить «Годовой финансовый отчет и финансовые ведомости за 2022 г.» (документ WO/PBC/36/6).*

[Годовой финансовый отчет и финансовые ведомости за 2022 г. следуют]

**Всемирная организация
интеллектуальной собственности**

**Годовой финансовый отчет и финансовые
ведомости**

за год, закончившийся 31 декабря 2022 года

СОДЕРЖАНИЕ

ГОДОВОЙ ФИНАНСОВЫЙ ОТЧЕТ	4
ВВЕДЕНИЕ	4
ОБСУЖДЕНИЕ И АНАЛИЗ ФИНАНСОВОЙ ОТЧЕТНОСТИ	4
Деятельность и условия работы	4
Финансовые цели и стратегии	5
Управление рисками	5
Устойчивость.....	6
Пандемия COVID-19.....	6
Экономическая ситуация в 2022 году.....	7
Результаты финансовой деятельности в 2022 году	7
Финансовое положение в 2022 году.....	15
Движение денежных средств в 2022 году.....	18
ОТЧЕТ О ВНУТРЕННЕМ КОНТРОЛЕ ЗА 2022 ГОД.....	20
ФИНАНСОВЫЕ ВЕДОМОСТИ.....	26
ВЕДОМОСТЬ I. ОТЧЕТ О ФИНАНСОВОМ СОСТОЯНИИ.....	26
ВЕДОМОСТЬ II. ОТЧЕТ О ФИНАНСОВЫХ РЕЗУЛЬТАТАХ ДЕЯТЕЛЬНОСТИ	27
ВЕДОМОСТЬ III. ОТЧЕТ ОБ ИЗМЕНЕНИЯХ ЧИСТЫХ АКТИВОВ.....	28
ВЕДОМОСТЬ IV. ОТЧЕТ О ДВИЖЕНИИ ДЕНЕЖНЫХ СРЕДСТВ.....	29
ВЕДОМОСТЬ V. ОТЧЕТ О СРАВНЕНИИ БЮДЖЕТНЫХ И ФАКТИЧЕСКИХ СУММ: ДОХОДЫ	30
ВЕДОМОСТЬ V. ОТЧЕТ О СРАВНЕНИИ БЮДЖЕТНЫХ И ФАКТИЧЕСКИХ СУММ: РАСХОДЫ	31
ПРИМЕЧАНИЯ К ФИНАНСОВЫМ ВЕДОМОСТЯМ	32
Примечание 1. Цели и бюджет Организации	32
Примечание 2. Основные принципы учетной политики.....	32
Примечание 3. Денежные средства и их эквиваленты	37
Примечание 4. Инвестиции.....	38
Примечание 5. Дебиторская задолженность.....	38
Примечание 6. Нематериальные активы.....	39
Примечание 7. Основные средства	41
Примечание 8. Кредиторская задолженность и начисления.....	43
Примечание 9. Пособия сотрудникам	43
Примечание 10. Суммы к перечислению	47
Примечание 11. Авансовые поступления	48
Примечание 12. Резервные отчисления.....	48
Примечание 13. Условные активы и обязательства	48
Примечание 14. Аренда	49
Примечание 15. Операции между связанными сторонами	50
Примечание 16: Сверка ведомости V и ведомости II.....	51
Примечание 17. Расходы	52
Примечание 18. Инвестиционные прибыли/(убытки).....	53
Примечание 19. Финансовые инструменты.....	53
Примечание 20. События после отчетной даты.....	56
Примечание 21. Сегментная отчетность	56
ПРИЛОЖЕНИЕ — ВЫПЛАТЫ EX GRATIA (АУДИРОВАННАЯ ИНФОРМАЦИЯ)	59

ГОДОВОЙ ФИНАНСОВЫЙ ОТЧЕТ

ВВЕДЕНИЕ

Финансовые ведомости Всемирной организации интеллектуальной собственности (ВОИС) за год, закончившийся 31 декабря 2022 года, представляются на рассмотрение Ассамблеи государств — членов ВОИС («Ассамблея ВОИС») в соответствии с положением 4.3 Финансовых положений и правил (ФПП). Финансовые ведомости подготовлены в соответствии с Международными стандартами учета в государственном секторе (МСУГС), разработанными и утвержденными Советом по международным стандартам учета в государственном секторе (СМСУГС), согласно требованиям положения 4.2 ФПП.

Отчет внешнего аудитора об аудиторской проверке финансовой отчетности за 2022 год вместе с его заключением по финансовой отчетности также передаются на рассмотрение Ассамблеи ВОИС, как это предусмотрено положением 6.12 и приложением II ФПП.

Годовой финансовый отчет, а также его обсуждение и анализ, представлены в настоящем документе вместе с финансовыми ведомостями и годовым заявлением о системе внутреннего контроля.

ОБСУЖДЕНИЕ И АНАЛИЗ ФИНАНСОВОЙ ОТЧЕТНОСТИ

Приводимые ниже обсуждение и анализ финансовых ведомостей включают обзор осуществляемой Организацией деятельности и условий, в которых она осуществляет свою деятельность, ее финансовых целей и стратегий, стратегии управления рисками, финансовых результатов и финансового положения за год, закончившийся 31 декабря 2022 года. Обсуждение и анализ подготовлены в соответствии с Руководством 2 по рекомендуемой практике СМСУГС и служат для пояснения существенных моментов, операций и событий, описываемых в финансовых ведомостях, а также факторов, оказавших на них влияние. Это обсуждение и анализ не являются частью финансовых ведомостей ВОИС, однако должны рассматриваться вместе с финансовыми ведомостями ВОИС.

Деятельность и условия работы

ВОИС представляет собой глобальный форум, служащий для разработки политики и укрепления сотрудничества в области интеллектуальной собственности, а также для предоставления соответствующих услуг и информации. ВОИС является межправительственной организацией и специализированным учреждением Организации Объединенных Наций и насчитывает 193 государства-члена. Миссия Организации состоит в том, чтобы играть ведущую роль в формировании сбалансированной и эффективной международной системы интеллектуальной собственности в целях поощрения инноваций и творчества в интересах построения лучшего и более устойчивого будущего. Мандат ВОИС, структура ее руководящих органов и процедуры ее работы определены в Конвенции ВОИС 1967 года, в соответствии с которой Организация была учреждена.

Направление развития, бюджет и деятельность Организации определяются государствами-членами, действующими через руководящие органы. Основными руководящими органами ВОИС являются Генеральная Ассамблея, Конференция и Координационный комитет. В Генеральной Ассамблее представлены государства — участники Конвенции ВОИС, являющиеся членами любого из союзов, административные функции которых выполняет ВОИС. Генеральная Ассамблея учредила Комитет по программе и бюджету для рассмотрения вопросов, связанных с программой, бюджетом, служебными помещениями и финансами. Участниками Конференции являются государства — участники Конвенции ВОИС, независимо от их членства в союзах, и она, в частности, является компетентным органом, принимающим поправки к Конвенции. В Координационный комитет входят избранные члены исполнительных комитетов Парижского или Бернского союзов либо обоих союзов, четверть государств — участников Конвенции ВОИС, не входящих ни в один из союзов, а также Швейцария как государство, на территории которого расположена штаб-квартира Организации.

Генеральная Ассамблея назначает Генерального директора ВОИС по представлению Координационного комитета. Действующий Генеральный директор, г-н Дарен Танг, был назначен 8 мая 2020 года, и шестилетний срок его полномочий начался 1 октября 2020 года. Генеральный директор является высшим должностным лицом Организации. В выработке стратегических направлений для программ ВОИС и организации работы соответствующих секторов Генеральный директор опирается на руководителей секторов (заместителей Генерального директора и помощников Генерального директора) с целью обеспечения достижения результатов, соответствующих стратегическим целям и Программе и бюджету Организации.

Основная часть доходов ВОИС формируется за счет сумм, уплачиваемых пользователями ее услуг в области интеллектуальной собственности, касающихся патентов, товарных знаков и промышленных образцов. Эти услуги предоставляются в рамках Договора о патентной кооперации (РСТ), Мадридской и Гаагской систем. В 2022 году поступления от этих операций составили 94,9% общих доходов Организации, при этом на долю одних лишь пошлин системы РСТ пришлось 76,4%. Объем доходов от платных услуг зависит от уровня мирового спроса на охраняемые документы в области интеллектуальной собственности. На доход Организации от реализации платных услуг могут влиять и другие внешние факторы, такие как объем инвестиций в научные исследования и разработки, оценки перспектив технологического развития и колебания валютных курсов.

Финансовые цели и стратегии

Финансовая деятельность ВОИС регулируется Финансовыми положениями, которые утверждаются Генеральной Ассамблеей. Финансовые правила устанавливаются Генеральным директором в соответствии с Финансовыми положениями. Государства — члены ВОИС информируются о внесении любых изменений в Финансовые правила. Финансовые правила регулируют всю финансовую деятельность Организации. Генеральный директор делегирует полномочия и ответственность за исполнение Финансовых положений и правил Контролеру.

Каждые два года Генеральный директор представляет на утверждение государств-членов Программу работы и бюджет. В этом документе содержится информация об ожидаемых результатах, показателях результативности работы и бюджетном планировании применительно ко всем предлагаемым направлениям деятельности. Программа работы и бюджет на двухлетний период 2022–2023 годов были одобрены Ассамблеями государств — членов ВОИС в октябре 2021 года. Программа работы и бюджет содержат планы на двухлетний период, соответствующие общему стратегическому контексту Среднесрочного стратегического плана.

Организация применяет систему управления, ориентированного на конкретные результаты, призванную приводить планирование расходования ресурсов и их фактическое расходование в соответствие с целями и приоритетами Организации. Эффективность работы Организации регулярно измеряется и анализируется при помощи различных показателей, целей и ориентиров. Отчет о результатах работы ВОИС содержит полную отчетность по программам, включая подробную оценку показателей результативности за год или двухлетний период. В рамках этой структуры система планирования ВОИС складывается из Программы работы и бюджета и Среднесрочного стратегического плана, которые дополняются годовыми планами работы и индивидуальными профессиональными целями сотрудников.

Организация контролирует уровень резервов, руководствуясь политикой в отношении резервов. Резервы ВОИС отражаются в учете как чистые активы Организации и служат для минимизации последствий сокращения доходов и обеспечения максимальных возможностей того, что Организация сможет выполнять свои краткосрочные обязательства и сохранять свою финансовую стабильность. Одним из ключевых элементов этой политики является механизм определения требуемого уровня резервов в процентах от прогнозируемого объема расходов союзов, административные функции которых выполняет ВОИС, за двухлетний период. Политика также устанавливает принципы и механизм утверждения использования резервов для реализации разовых инвестиционных проектов и урегулирования чрезвычайных ситуаций.

Организация осуществляет свою инвестиционную деятельность в соответствии со своей инвестиционной политикой. Согласно положениям этой политики, основными целями управления инвестициями Организации по степени важности является обеспечение: (i) сохранности капитала; (ii) ликвидности, и (iii) в рамках ограничений (i) и (ii) — уровня доходности. Во всех случаях, когда это целесообразно и возможно, Организация стремится обеспечивать рыночную норму доходности при вложении как операционных, так и основных денежных средств. Стратегические средства инвестируются на долгосрочную перспективу в целях роста капитала и, следовательно, для достижения общей положительной нормы прибыли.

Управление рисками

Разработанная ВОИС политика управления рисками определяет подход Организации к управлению рисками и применению средств внутреннего контроля, который должен быть последовательным и обеспечивать решение операционных задач в интересах достижения стратегических целей и ожидаемых результатов ВОИС. Дополнением этой политики служит Справочник ВОИС по вопросам управления рисками и организации внутреннего контроля, детально описывающий повседневную организацию процессов управления рисками и внутреннего контроля. Политика и справочник, наряду с организационными схемами, определением задач, полномочий, процедур и операций в области управления рисками и внутреннего контроля, образуют структуру управления рисками Организации.

Согласно руководящим принципам политики управления рисками ВОИС, управление рисками считается задачей всей Организации. Риски общеорганизационного уровня выявляются и отслеживаются Группой по управлению рисками ВОИС, которую возглавляет Генеральный директор. Управление рисками является

неотъемлемой частью применяемой Организацией системы управления, ориентированного на достижение конкретных результатов. В основе механизма управления рисками ВОИС лежат параметры приемлемого риска, отмеченные государствами-членами в Отчете ВОИС о параметрах приемлемого риска.

Устойчивость

2022 год стал важным годом с точки зрения экологической ответственности, так как была обнародована Общая политика экологической ответственности ВОИС. ВОИС работает над внедрением Системы экологического менеджмента (СЭМ), направленной на преобразование указанной политики в конкретные цели, базовые и целевые показатели, меры и мониторинг для всех видов деятельности ВОИС в штаб-квартире и во всем мире, которые будут осуществляться в течение последующих лет.

ВОИС стремится к сохранению биоразнообразия в своем комплексе зданий, где имеется обширный парк с различными деревьями и насаждениями. Введен критерий окружающей среды, который систематически применяется в качестве одного из нескольких критериев оценки при выполнении ремонта и обслуживании помещений и технических объектов комплекса зданий ВОИС. Наглядной иллюстрацией служат несколько проектов, которые являются неотъемлемой частью ежегодной программы работы: электроснабжение только с использованием местной гидроэлектроэнергии, применение светодиодных светильников и датчиков присутствия для снижения потребления электроэнергии, система охлаждения с забором воды из Женевского озера, система утилизации отходов с сортировкой и обеспечением повторного использования различных материалов, а также контроль расхода воды.

В рамках действующих процедур закупок ВОИС предлагает потенциальным поставщикам подтвердить серьезную приверженность принципам устойчивого развития. В рамках большинства официальных тендеров (приглашение к участию в торгах и запрос предложений) техническая оценка включает критерий устойчивости. ВОИС продолжает активно участвовать в инициативе «2050 год — сегодня», направленной на достижение нулевого уровня выбросов в кантоне Женева к 2050 году. Инициатива реализуется под эгидой принимающей страны на федеральном и кантональном уровнях и охватывает ряд международных межправительственных организаций, местные государственные и частные структуры, а также неправительственные организации.

Следует напомнить, что с 2010 года ВОИС активно участвует в реализации инициативы «Экологизация под флагом ООН» Программы Организации Объединенных Наций по окружающей среде (ЮНЕП). В рамках этой деятельности ВОИС, наряду с более чем пятьюдесятью агентствами и программами ООН, участвует в сборе данных об углеродных выбросах и других экологических данных. С 2014 года ВОИС компенсирует сохраняющиеся неизбежные выбросы путем приобретения квот через общеорганизационный механизм системы ООН, функционирование которого регулируется Рамочной конвенцией Организации Объединенных Наций об изменении климата. ВОИС также продолжает активно участвовать в местной инициативе «2050 год — сегодня», которая реализуется в кантоне Женева. Ее цель заключается в сокращении выбросов парниковых газов на 50% к 2030 году в кантоне Женева, а конечная цель — достижение нулевого уровня выбросов к 2050 году. В этой инициативе принимают участие базирующиеся в Женеве международные организации, постоянные представительства государств-членов, а также местные заинтересованные стороны из государственного и частного секторов Швейцарии.

Пандемия COVID-19

30 января 2020 года Всемирная организация здравоохранения объявила вспышку коронавирусной инфекции COVID-19 чрезвычайной ситуацией в области общественного здравоохранения, имеющей международное значение (ЧСЗМЗ), а затем 11 марта 2020 года — пандемией. В финансовых ведомостях за 2019 год ВОИС в соответствии со стандартом МСУГС 14 определила вспышку как некорректирующее событие, имевшее место после отчетной даты. В финансовых ведомостях за 2020 и 2021 годы Организация в рамках обсуждения и анализа финансовых ведомостей представила обзор влияния пандемии на ее деятельность и финансовые результаты.

В начале 2022 года пандемия COVID-19 все еще оказывала влияние на деятельность ВОИС. 17 декабря 2021 года правительство Швейцарии вновь ввело требование работать из дома, и ВОИС вернулась к обязательному режиму удаленной работы. Однако по мере дальнейшего улучшения эпидемиологической ситуации и достижения высокого уровня иммунитета правительство Швейцарии приняло решение с 17 февраля 2022 года отменить большинство мер по сдерживанию распространения COVID-19, включая рекомендацию работать из дома. После этого 7 марта 2022 года ВОИС отменила режим удаленной работы в связи с пандемией. 7 мая 2022 года Организация отменила многие обязательные меры по сдерживанию распространения COVID-19, включая дистанцирование, ношение масок и отслеживание контактов.

Экономическая ситуация в 2022 году

В 2022 году мировая экономическая активность в целом замедлилась, а уровень инфляции был выше, чем за последние несколько десятилетий. Несмотря на сложные экономические условия, компании продолжали инвестировать в инновации. По оценкам, в 2022 году количество заявок, поданных по процедуре РСТ, достигло нового рекордного уровня (278 100 заявок). Это незначительное повышение на 0,3% по сравнению с 277 182 заявками в 2021 году. Спрос на охрану промышленных образцов в рамках Гаагской системы вырос в два раза: число образцов в заявках увеличилось на 11,2% по сравнению с предыдущим годом. Это в значительной степени было обусловлено присоединением Китая к Гаагской системе в 2022 году. После исключительного роста на 15,0% в 2021 году объем использования Мадридской системы сократился на 6,1% в 2022 году. Число международных заявок на товарные знаки в 2022 году составило 69 000, что ниже показателя 2021 года (73 500), но все еще выше показателя 2020 года (63 893). Экономические проблемы, вызванные пандемией COVID-19 в 2021 году, побудили компании к созданию новых товаров и услуг, что способствовало исключительному росту международной охраны товарных знаков в этот год. В соответствии с требованиями МСУГС доходы ВОИС от пошлин за заявки в рамках РСТ, Мадридской и Гаагской систем отражаются в учете на дату публикации заявок. В 2022 году доход ВОИС от пошлин на этой основе продолжал расти, достигнув 473,3 млн шв. франков, тогда как в 2021 году он составил 450,5 млн шв. франков.

В 2022 году Организация понесла чистые инвестиционные убытки в размере 88,0 млн шв. франков, что было обусловлено нереализованным снижением справедливой стоимости ее инвестиций. Крайняя экономическая неопределенность в 2022 году стала причиной формирования одних из самых сложных инвестиционных условий за последние тридцать лет. В предыдущее десятилетие (2010–2021 годы) менее жесткая денежно-кредитная политика привела к снижению доходности облигаций до исторических минимумов и способствовала росту стоимости на многих финансовых рынках. В 2022 году рост инфляции вызвал изменение политики многих центральных банков и привел к беспрецедентному снижению цен на многих рынках, особенно в случае продуктов с фиксированным доходом. На финансовых рынках произошло значительное снижение цен на облигации высокого качества, и этот год стал худшим в истории; на швейцарском рынке недвижимости было зафиксировано падение на 15,1%, что стало худшим показателем за всю историю. Доходность акций была отрицательной во всех регионах. Следует отметить, что инвестиционные стратегии ВОИС направлены на достижение среднесрочной цели, которая заключается в получении положительной нормы прибыли за скользящий пятилетний период от основных денежных средств, и долгосрочной цели в 2% доходности от стратегических денежных средств для обеспечения полного финансирования обязательств ВОИС по выплате долгосрочных пособий сотрудникам в течение 20-летнего периода. Портфели основных и стратегических денежных средств сформированы таким образом, чтобы выдерживать краткосрочные колебания на финансовых рынках. Инвестированные суммы были взяты из излишков, полученных Организацией в 2022 году и в предыдущие годы, и их инвестирование в эти два портфеля не оказало негативного влияния на уровень ликвидности, необходимый для удовлетворения операционных потребностей. Такая ситуация на финансовых рынках также существенно повлияла на актуарные оценки обязательств Организации по выплате долгосрочных пособий сотрудникам, в частности по медицинскому страхованию после прекращения службы (МСПС). Ставка дисконтирования для МСПС определяется с использованием кривых доходности корпоративных облигаций рейтинга AA, и в 2022 году рост ставки дисконтирования стал главным фактором чистого сокращения обязательств по МСПС на 105,1 млн шв. франков по сравнению с 2021 годом. Это снижение было зафиксировано, несмотря на влияние актуарных убытков, возникших в результате роста медицинских расходов.

Результаты финансовой деятельности в 2022 году

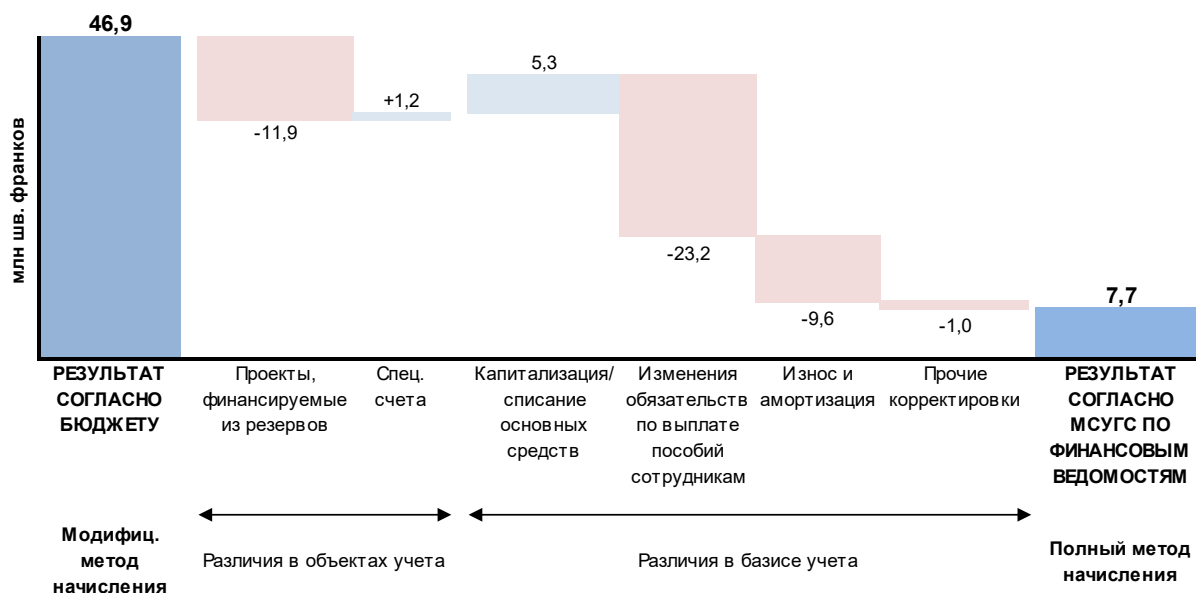
Финансовые результаты деятельности Организации в 2022 году выражались профицитом в размере 7,7 млн шв. франков, при этом общий объем доходов составил 498,5 млн шв. франков, общий объем расходов — 402,8 млн шв. франков и инвестиционная прибыль — 88,0 млн шв. франков. Для сравнения, в 2021 году Организация имела бюджетный профицит в размере 108,9 млн шв. франков при общем объеме доходов в 475,1 млн шв. франков, общем объеме расходов в 388,9 млн шв. франков и инвестиционной прибыли в размере 22,7 млн шв. франков. Если не учитывать влияние инвестиционных убытков и прибылей, зарегистрированных соответственно в 2022 и 2021 годах, то в 2022 году Организация фактически увеличила свой операционный профицит на 11% (в 2022 году он составил 95,7 млн шв. франков, а в 2021 году — 86,2 млн шв. франков). Финансовым результатом реализации Программы работы и бюджета за 2022 год, рассчитанным с применением модифицированного метода начисления (т. е. не включая корректировки, предусмотренные требованиями МСУГС), стал профицит в размере 46,9 млн шв. франков. Результаты финансовой деятельности Организации за 2022 год с учетом требований МСУГС включают показатели по специальным счетам и проектам, финансируемым из резервов, а также корректировки, связанные с применением учетного метода полного начисления, предусмотренного МСУГС:

ГОДОВОЙ ФИНАНСОВЫЙ ОТЧЕТ И ФИНАНСОВЫЕ ВЕДОМОСТИ ВОИС ЗА 2022 ГОД

	Программа и бюджет	Спец. счета	Проекты, финансир. из резервов	Корр. по МСУГС	Итого	Итого
	2022	2022	2022	2022	2022	2021
<i>(в млн шв. франков)</i>						
Итого, доходы	491,9	8,4	-	-1,8	498,5	475,1
Итого, расходы	-357,0	-7,2	-11,9	-26,7	-402,8	-388,9
Операционный профицит/(дефицит)	134,9	1,2	-11,9	-28,5	95,7	86,2
Инвестиционные прибыли/(убытки)	-88,0	-	-	-	-88,0	22,7
Итого, профицит/(дефицит)	46,9	1,2	-11,9	-28,5	7,7	108,9

На приведенной ниже диаграмме отражены основные различия между профицитом по Программе работы и бюджету (46,9 млн шв. франков) и профицитом по операциям Организации в целом, рассчитанным на основе методологии МСУГС (7,7 млн шв. франков):

Пересчет результатов деятельности Организации согласно бюджету в результаты деятельности, соответствующие методологии МСУГС (2022 год)

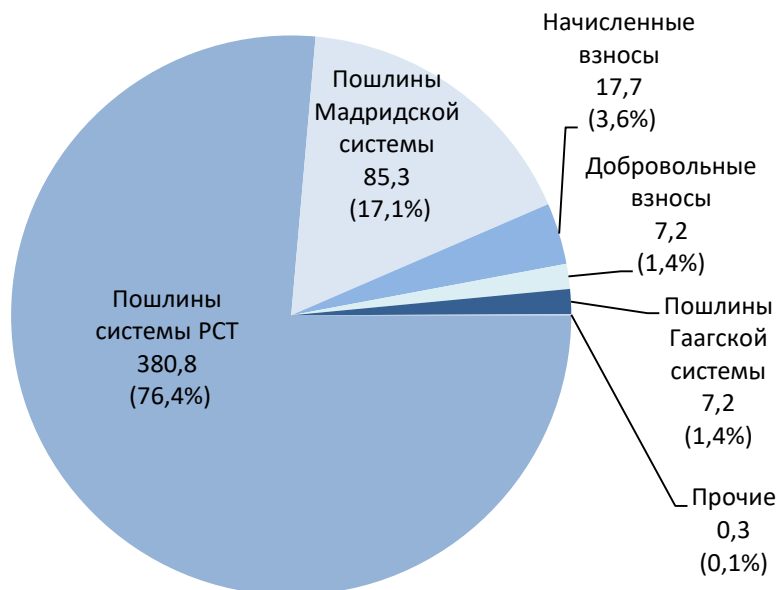


Финансовые ведомости ВОИС, подготовленные по методологии МСУГС, охватывают все области и направления деятельности Организации. Различия в объектах учета между результатами согласно бюджету и профицитом согласно финансовой отчетности, подготовленной по методологии МСУГС, включают результаты до корректировок МСУГС по проектам, финансируемым из резервов (дефицит в размере 11,9 млн шв. франков) и по специальным счетам (профицит в размере 1,2 млн шв. франков). Применение предусмотренного МСУГС учетного метода полного начисления приводит к ряду «различий, обусловленных разными методами учета», что влияет на итоговые показатели за год. Чистым результатом применения этих корректировок является сокращение профицита на 28,5 млн шв. франков. Основные различия в учете включают в себя:

- естественный износ зданий и оборудования и амортизацию нематериальных активов, поскольку стоимость этих активов распределяется на весь полезный срок их службы;
- корректировки, направленные на отражение изменения обязательств по выплате пособий сотрудникам на основе расчетов этих обязательств с учетом требований МСУГС, в том числе выполняемых внешними актуариями;
- капитализацию расходов на улучшение и приобретение основных средств, а также убытки, связанные с выбытием или списанием таких активов.

Доходы

Состав доходов, полученных в 2022 году (согласно методологии МСУГС)
(в млн шв. франков)



Совокупные доходы Организации за 2022 год составили 498,5 млн шв. франков, увеличившись на 4,9 % по сравнению с совокупными доходами за 2021 год (475,1 млн шв. франков). Самым крупным источником доходов в 2022 году стали пошлины в рамках системы РСТ, на которые пришлось 76,4 % общего объема доходов. Доходы от пошлин в рамках системы РСТ возросли по сравнению с 2021 годом на 5,3%.

Вторым по величине источником поступлений в 2022 году стали пошлины в рамках Мадридской системы (17,1 % от общего объема поступлений). Доходы от пошлин в Мадридской системе возросли по сравнению с 2021 годом на 3,5%. Остальные 6,5% общих доходов Организации составляли пошлины, получаемые в рамках Гаагской и Лиссабонской систем, начисленные взносы, добровольные взносы (взносы доноров, поступающие на специальные счета) и иные доходы (доходы от публикаций, услуг арбитража и посредничества и прочие доходы). Сводные данные о динамике различных видов доходов в сравнении с предыдущим годом представлены в таблице на следующей странице:

Различия в доходах в 2021–2022 годах

		2022	2021	Чистое изменение	Чистое изменение
		<i>(в млн шв. франков)</i>			%
Доходы					
Начисленные взносы	↑	17,7	17,4	0,3	1,7
Добровольные взносы	↑	7,2	6,7	0,5	7,5
Доходы от публикаций	→	0,4	0,4	-	-
Пошлины					
Система РСТ	↑	380,8	361,8	19,0	5,3
Мадридская система	↑	85,3	82,4	2,9	3,5
Гаагская система	↑	7,2	6,2	1,0	16,1
Лиссабонская система	↓	-	0,1	-0,1	-95,8
Итого, пошлины	↑	473,3	450,5	22,8	5,1
Арбитраж и посредничество	↑	2,9	2,5	0,4	16,0
Прочие/разные доходы	↓	-3,0	-2,4	-0,6	25,0
Итого, доходы	↑	498,5	475,1	23,4	4,9

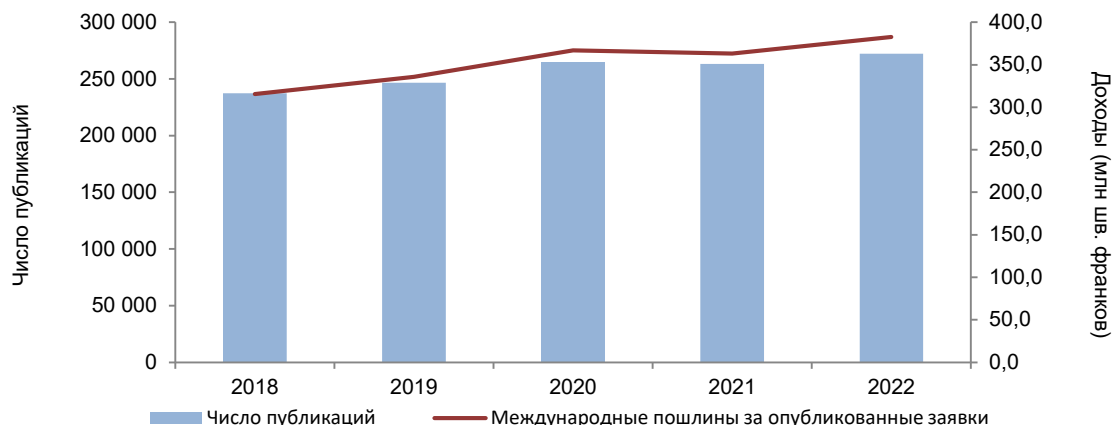
Доход системы РСТ в основном складывается из международных пошлин за подачу заявок (основной пошлины и пошлины за дополнительные страницы, за вычетом скидок за подачу заявок в электронной форме и скидок для наименее развитых стран). Общий показатель дохода от пошлин в рамках системы РСТ также включает другие пошлины (за обработку и перечисление), а также курсовые прибыли и убытки:

Детализация пошлин, полученных в рамках системы РСТ в 2018–2022 годах

	2022	2021	2020	2019	2018
	<i>(в млн шв. франков)</i>				
Пошлины за международную подачу	382,6	363,1	366,9	335,6	315,4
Прочие пошлины	3,0	3,1	3,2	3,4	3,6
Курсовые прибыли/(убытки) по полученным пошлинам	-7,2	-3,3	-8,6	-2,6	1,7
Прочие курсовые прибыли/(убытки)	2,4	-1,1	-2,9	1,7	0,7
Итого, пошлины системы РСТ	380,8	361,8	358,6	338,1	321,4

Доход от пошлин, полученных в рамках системы РСТ, рассчитанный по методологии МСУГС, вырос относительно уровня 2021 года на 5,3%. В финансовых ведомостях, составленных по методологии МСУГС, доход от международных пошлин за подачу заявок по линии РСТ отражается в учете только после публикации заявок. В 2022 году было опубликовано 272 313 заявок против 263 280 в 2021 году. Приведенный ниже график, демонстрирующий отражение в учете доходов от пошлин за подачу международных заявок РСТ в соответствии с требованиями МСУГС, показывает, что динамика поступлений за год соответствует изменению числа заявок, опубликованных в соответствующем году:

РСТ: пошлины за подачу международных заявок и публикация заявок в 2018–2022 годах

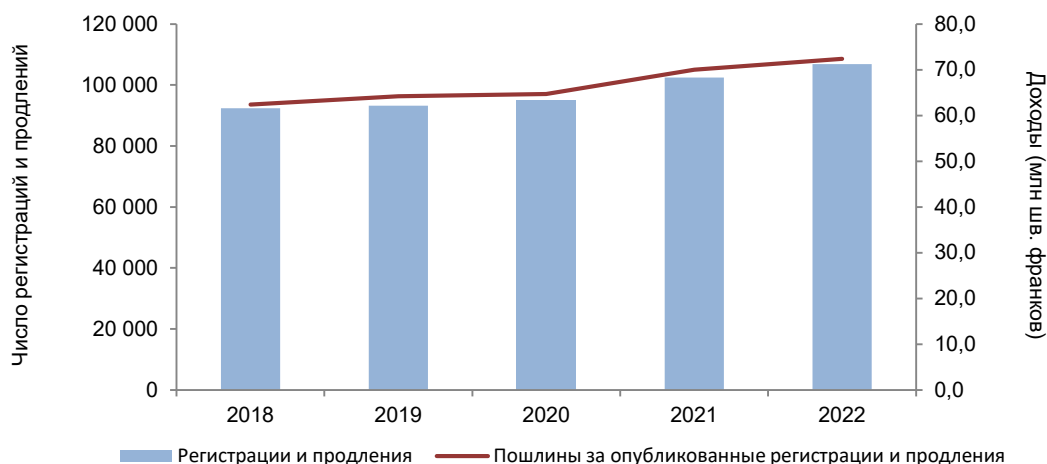


Пошлины Мадридской системы — это, прежде всего, основные пошлины за регистрацию или продление и пошлины за последующие указания:

Детализация пошлин Мадридской системы за 2018–2022 годы

	2022	2021	2020	2019	2018
<i>(в млн шв. франков)</i>					
Основная пошлина (регистрации и продления)	72,4	70,0	64,7	64,2	62,4
Последующие указания	6,4	6,3	6,0	6,4	5,8
Прочие пошлины	6,5	6,1	5,5	6,2	6,1
Итого, пошлины Мадридской системы	85,3	82,4	76,2	76,8	74,3

В соответствии с МСУГС, доходы от пошлин Мадридской системы за регистрацию, продление и последующие указания отражаются в финансовой отчетности после публикации заявок. Динамика поступлений от уплаты пошлин за регистрацию и продление регистрации, отражаемых в учете согласно МСУГС, соответствовала числу регистраций и продлений за соответствующий год. В период с 2021 года по 2022 год количество регистраций несколько увеличилось: с 68 265 до 68 589. За этот же период количество продлений также выросло с 34 218 до 38 265:

Мадридская система: основные пошлины и пошлины за регистрацию/продление в 2018–2022 годах

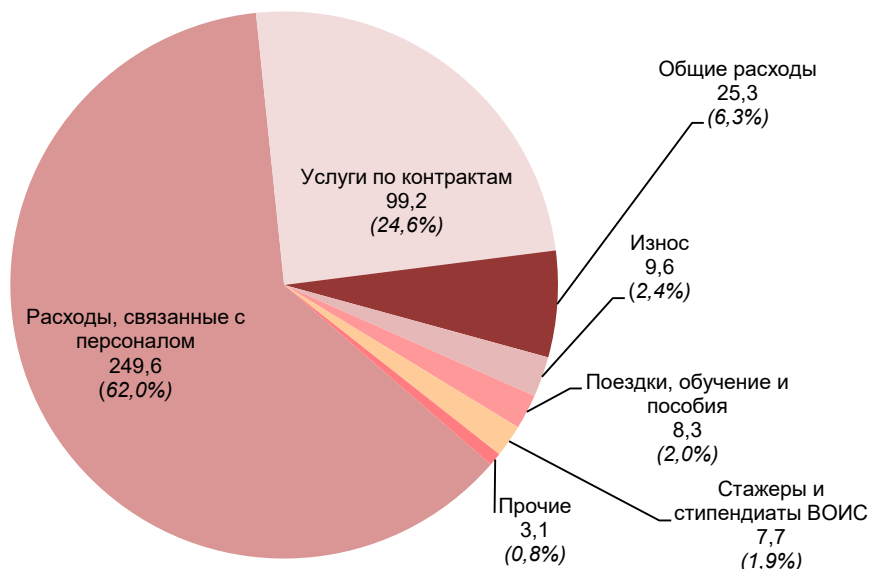
Доходы в виде пошлин Гаагской системы в 2022 году составили 7,2 млн шв. франков, что на 16,1% больше, чем в 2021 году, когда этот показатель составлял 6,2 млн шв. франков. Число регистраций в рамках Гаагской системы увеличилось с 6 106 в 2021 году до 7 725 в 2022 году. Сумма пошлин, полученных в рамках Лиссабонской системы в 2022 году, составила 3 000 шв. франков, тогда как в 2021 году она составляла 71 000 шв. франков. Бóльшая сумма в 2021 году объясняется началом выплаты индивидуальных пошлин Камбодже и Самоа после их присоединения к Женевскому акту Лиссабонского соглашения.

Доход от начисленных взносов в размере 17,7 млн шв. франков, полученный в 2022 году, составляет 3,6% совокупных доходов, тогда как полученный в 2022 году доход от добровольных взносов в размере 7,2 млн шв. франков представляет собой 1,4% совокупных доходов. Доходы от добровольных взносов отражаются в учете по мере выполнения работ и возникновения расходов согласно соответствующему договору. В 2022 году фактически поступило добровольных взносов на сумму 8,4 млн шв. франков против 8,1 млн шв. франков в 2021 году.

Доходы от операций арбитража и посредничества составили 2,9 млн шв. франков, что на 0,4 млн шв. франков больше, чем в предыдущем году, а поступления от продажи публикаций в размере 0,4 млн шв. франков соответствовали показателям 2021 года. Отрицательное сальдо по статье прочих/разных доходов в 2022 году составило -3,0 млн шв. франков, в то время как в 2021 году оно составило -2,4 млн шв. франков. В Организации доходы/потери от изменения валютных курсов включаются в прочие/разные доходы, и в 2022 году были зафиксированы чистые потери в размере 5,3 млн шв. франков по сравнению с чистыми потерями в размере 3,8 млн шв. франков в 2021 году. Эти потери от изменения валютных курсов соответствуют переоценке средств на банковских счетах и краткосрочных инвестиций из операционных денежных средств, вложенных в других, помимо швейцарского франка, валютах.

Расходы

Структура расходов, понесенных в 2022 году (согласно методологии МСУГС)
(в млн шв. франков)



Детализация расходов, понесенных в 2022 году
(в млн шв. франков)

Расходы, связанные с персоналом 249,6	Должности	241,3	Износ и амортизация 9,6	Износ зданий	8,7
	Временный персонал	8,7		Износ оборудования	0,4
	Другие расходы, связанные с персоналом	-0,4		Амортизация нематериальных активов	0,5
Услуги по контрактам 99,2	Конференции	3,6	Поездки, обучение и пособия 8,3	Служебные поездки	2,1
	Индивидуальные услуги по контрактам	16,9		Поездки третьих лиц	5,1
	Прочие услуги по контрактам	78,7		Пособия на оплату обучения и соответствующих путевых расходов	1,1
Общие расходы 25,3	Служебные помещения и их содержание	22,9	Стажеры и стипендиаты ВОИС 7,7	Стажерские стипендии	0,4
	Связь	0,8		Стипендии ВОИС	7,3
	Представительские и другие операционные расходы	0,8	Прочие расходы 3,1	Оборудование и принадлежности	2,8
	Совместные службы ООН	0,8		Финансовые издержки	0,3

Общий объем расходов Организации за 2022 год составил 402,8 млн шв. франков, что на 3,6% больше, чем в 2021 году, когда этот показатель составил 388,9 млн шв. франков. Крупнейшей статьёй расходов Организации были расходы на персонал, которые составили 249,6 млн шв. франков, или 62,0% всех расходов. Второй по величине статьёй расходов Организации являлась оплата услуг, оказываемых по контрактам, стоимость которых составила 99,2 млн шв. франков; затем следовали операционные расходы в размере 25,3 млн шв. франков. В таблице ниже представлены сводные данные о динамике различных видов расходов в сравнении с предыдущим годом:

Различия в расходах в 2021–2022 годах

		2022	2021	Чистое изменение	Чистое изменение
		(в млн шв. франков)			%
Расходы					
Расходы, связанные с персоналом	↑	249,6	244,7	4,9	2,0
Стажеры и стипендиаты ВОИС	↑	7,7	5,7	2,0	35,1
Поездки, обучение и пособия	↑	8,3	1,5	6,8	453,3
Услуги по контрактам	↓	99,2	99,8	-0,6	-0,6
Общие расходы	↑	25,3	24,0	1,3	5,4
Оборудование и принадлежности	↓	2,8	3,4	-0,6	-17,6
Износ и амортизация	→	9,6	9,6	-	-
Финансовые издержки	↑	0,3	0,2	0,1	50,0
Итого, расходы	↑	402,8	388,9	13,9	3,6

Расходы на персонал в основном складываются из чистого базового оклада и корректива по месту службы для штатных и временных должностей. На их выплату в 2022 году было направлено 147,5 млн шв. франков, или 59,1% совокупных расходов на персонал. Совокупные расходы на персонал в 2022 году составили 249,6 млн шв. франков, что на 2,0% превышает уровень совокупных расходов на персонал в 2021 году (244,7 млн шв. франков). Это увеличение в основном вызвано динамикой долгосрочных обязательств по выплатам сотрудникам, отраженных в учете по статье расходов на персонал. Расходы на стажеров и стипендиатов ВОИС, которые не входят в состав расходов на персонал, также значительно увеличились по сравнению с 2021 годом (на 35,1%) и составили 7,7 млн шв. франков. Следует отметить, что в конце 2021 года Организация запустила Программу «Молодые эксперты», к которой в 2022 году присоединились одиннадцать молодых специалистов.

Расходы по статье «Поездки, профессиональная подготовка и субсидии» возросли с 1,5 млн шв. франков в 2021 году до 8,3 млн шв. франков в 2022 году. Несмотря на это увеличение, расходы в этой области все еще были значительно ниже показателя 2019 года до пандемии COVID-19 (17,5 млн шв. франков). Значительное снижение, наблюдавшееся в 2020 и 2021 годах, стало прямым следствием влияния пандемии на деятельность Организации, так как ограничения на передвижение и массовые мероприятия привели к существенному сокращению масштабов командировок и физического присутствия на конференциях и совещаниях.

На оплату услуг по контрактам в 2022 году было потрачено в общей сложности 99,2 млн шв. франков. Эти расходы несколько сократились на 0,6 млн шв. франков по сравнению с показателями за 2021 года. Основные категории услуг по контрактам в 2022 году — это коммерческие услуги по письменному переводу (31,1 млн шв. франков), коммерческие услуги в области ИТ (20,6 млн шв. франков), услуги по индивидуальным контрактам (15,9 млн шв. франков) и услуги Международного вычислительного центра (12,0 млн шв. франков).

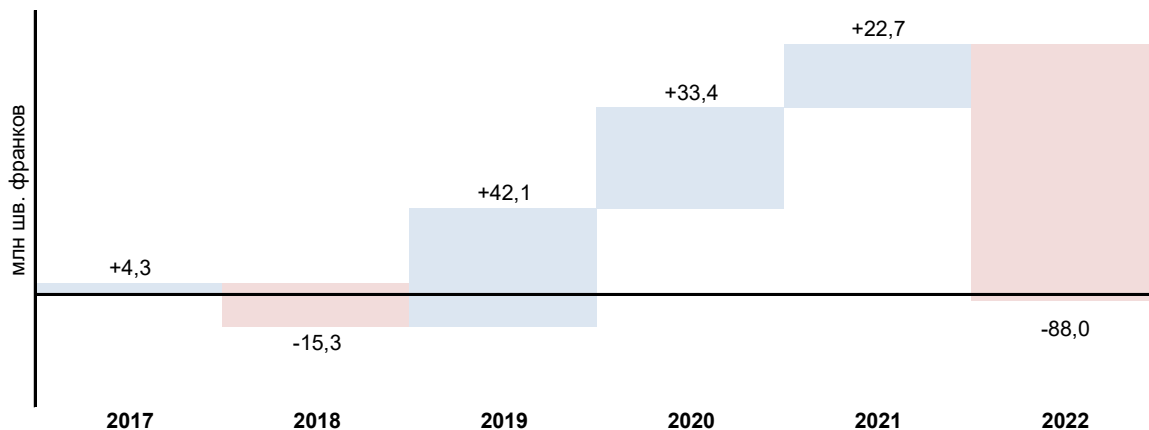
Операционные расходы Организации в 2022 году составили 25,3 млн шв. франков, что на 5,4% выше уровня 2021 года (24,0 млн шв. франков). Увеличение коснулось в основном расходов на помещения и техническое обслуживание, которые выросли на 1,6 млн шв. франков. Расходы на оборудование и принадлежности снизились с 3,4 млн шв. франков в 2021 году до 2,8 млн шв. франков в 2022 году, тогда как износ и амортизация капитализированных основных средств находились на уровне прошлого года и составляли 9,6 млн шв. франков.

Инвестиционные прибыли/(убытки)

В 2022 году Организация понесла чистые инвестиционные убытки в размере 88,0 млн шв. франков. Экономическая ситуация и рост инфляции в 2022 году привели к беспрецедентному снижению цен на многих рынках, особенно в случае продуктов с фиксированным доходом. Важно отметить, что в 2022 году инвестиционные убытки отражают нереализованное снижение справедливой стоимости инвестиций Организации. Политика ВОИС в области инвестиций включает конкретные инвестиционные стратегии для основных денежных средств и стратегических денежных средств. Остатки основных денежных средств размещаются со скользящим горизонтом инвестирования в пять лет с целью получения положительной

нормы прибыли, тогда как остатки стратегических денежных средств размещаются на долгосрочной основе. Стратегии направлены на то, чтобы выдерживать краткосрочные колебания на финансовых рынках. Общий объем остатков основных и стратегических денежных средств ВОИС увеличился с 268,3 млн шв. франков по состоянию на конец 2017 года до 874,5 млн шв. франков по состоянию на конец 2022 года, что в основном было обусловлено дополнительными инвестициями в течение этого периода. В приведенной ниже таблице обобщены инвестиционные прибыли и убытки Организации в течение того же периода:

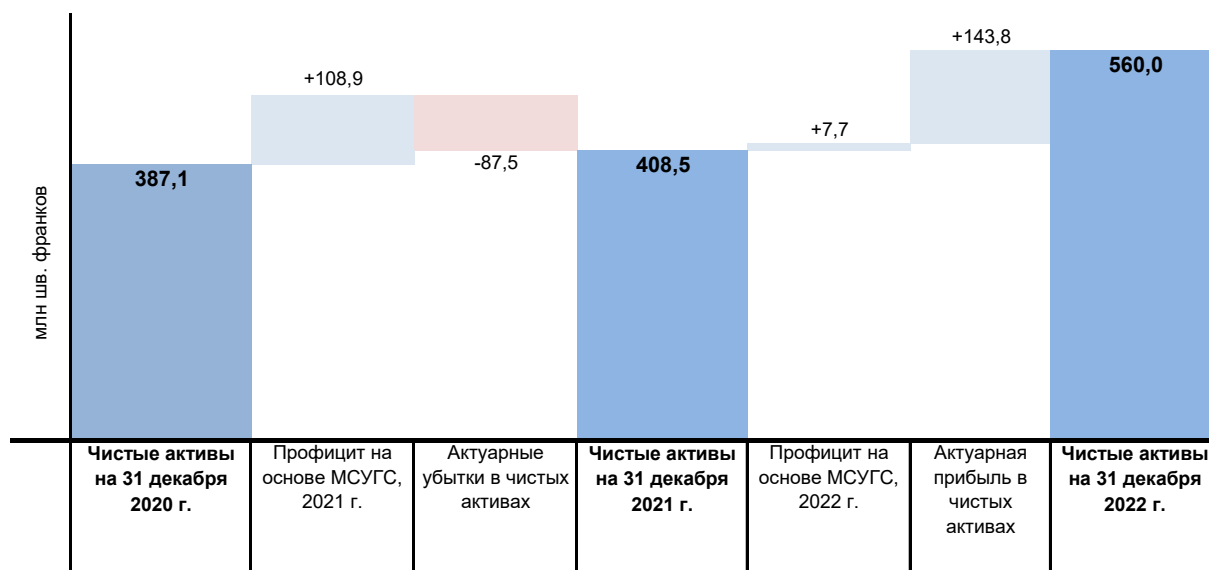
Инвестиционные прибыли/(убытки) в 2017–2022 годах



Финансовое положение в 2022 году

По состоянию на 31 декабря 2022 года Организация располагала чистыми активами в размере 560,0 млн шв. франков, при этом сумма совокупных активов составляла 1 621,1 млн шв. франков, а сумма совокупных обязательств — 1 061,1 млн шв. франков. В течение 2022 года размер чистых активов Организации возрос на 151,5 млн шв. франков. В основном это было обусловлено значительными актуарными прибылями, связанными с обязательствами ВОИС по МСПС, размер которых составил 143,8 млн шв. франков и которые были учтены в категории чистых активов, наряду с профицитом в размере 7,7 млн шв. франков за этот год:

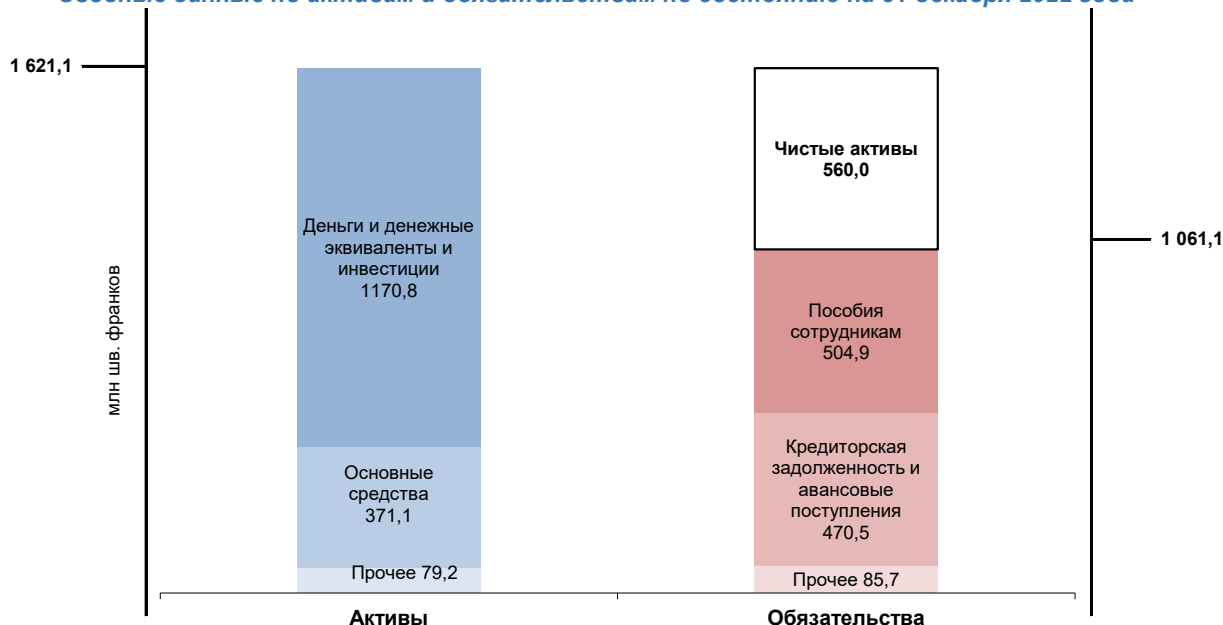
Динамика чистых активов в период 2020–2022 годов



На диаграмме ниже представлены сводные данные Отчета о финансовом состоянии ВОИС на 31 декабря 2022 года. Совокупные активы, составляющие 1 621,1 млн шв. франков, в основном представлены денежными средствами и их эквивалентами, а также инвестициями и основными средствами. В состав

совокупных обязательств в размере 1 061,1 млн шв. франков, входят прежде всего пособия сотрудникам, а также кредиторская задолженность и авансовые поступления:

Сводные данные по активам и обязательствам по состоянию на 31 декабря 2022 года



Активы

По состоянию на конец 2022 года остаток денежных средств, их эквивалентов и инвестиционных средств Организации составил 1 170,8 млн шв. франков, или 72,2% всех активов. В эту сумму входили 219,3 млн шв. франков, в отношении которых установлены ограничения на использование, и 219,7 млн шв. франков, представляющие собой стратегические денежные средства и инвестиции. Итоговый остаток в размере 1 170,8 млн шв. франков на 56,3 млн шв. франков превысил остаток в сумме 1 114,5 млн шв. франков, зафиксированный на конец 2021 года.

Организации принадлежат значительные основные средства (земельные участки, здания, нематериальные активы и оборудование), совокупная чистая балансовая стоимость которых составляет 371,1 млн шв. франков. В 2022 году на счет капитальных затрат были отнесены расходы на увеличение и модернизацию основных средств на общую сумму 5,4 млн шв. франков. Общая сумма износа и амортизации по всем основным средствам составила за 2022 год 9,6 млн шв. франков. Прочие активы Организации, составляющие 79,2 млн шв. франков, включали дебиторскую задолженность и авансовые платежи. Наиболее существенная доля этих активов приходилась на дебиторскую задолженность в рамках РСТ, составившую 60,1 млн шв. франков. В любой момент времени в течение года существует значительное число заявок, поданных в рамках системы РСТ в получающие ведомства и, возможно, уже полученных ВОИС, за которые Организация еще не получила соответствующие пошлины. Остаток дебиторской задолженности по линии РСТ снизился по сравнению с предыдущим годом, когда он составил 62,3 млн шв. франков.

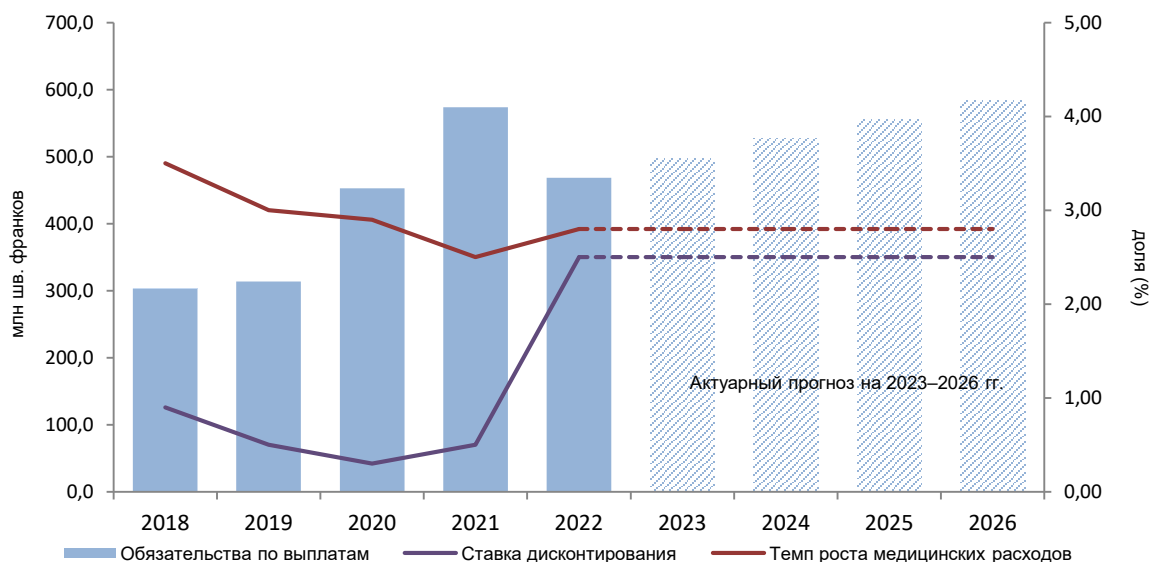
Обязательства

Обязательства по выплате пособий сотрудникам в размере 504,9 млн шв. франков были в основном представлены обязательствами по линии МСПС в сумме 468,6 млн шв. франков, которые по состоянию на 31 декабря 2022 года составляли 92,8% всех обязательств по выплате пособий сотрудникам. Обязательства по МСПС снизились на 105,1 млн шв. франков по сравнению с сальдо за 2021 год в размере 573,7 млн шв. франков. Расчет объема обязательств по МСПС осуществляется независимым актуарием. В соответствии с требованиями МСУГС, обязательства по МСПС, которые отражаются в финансовых ведомостях, представляют собой приведенную стоимость всех ожидаемых будущих пособий, подлежащих выплате вышедшим на пенсию сотрудникам и их иждивенцам, а также всех накопленных вознаграждений по окончании трудовой деятельности работающих сотрудников. В среднем медицинские расходы растут с возрастом, в силу чего наиболее существенные медицинские расходы предстоит оплачивать в будущем. В целях управления расходами и рисками, связанными с планом коллективного медицинского страхования, ВОИС заключила договор страхования, согласно которому в отношении вышедших на пенсию сотрудников и работающих сотрудников выплачивается одинаковый взнос из расчета на сотрудника, что уменьшает

объем денежных средств, выплачиваемых за пенсионеров более старшего возраста по отношению к понесенным ими медицинским расходам.

Расчет обязательств по МСПС включает в себя ряд актуарных допущений. Среди таких допущений следует отметить ставку дисконтирования, трендовые темпы изменения расходов на медицинские услуги, годовую сумму расходов на погашение требований о возмещении медицинских расходов, показатели выхода сотрудников на пенсию и смертность. Изменение этих допущений от года к году приводит к возникновению актуарных прибылей или убытков, которые учитываются в составе обязательств в Отчете о финансовом состоянии. Разбивка изменения обязательств, связанных с актуарными прибылями и убытками, приводится в примечании 9 настоящих финансовых ведомостей. Сокращение объема обязательств в 2022 году было обусловлено ростом ставки дисконтирования, которая возросла с 0,50% до 2,50%. Ставка дисконтирования была определена с использованием кривых доходности корпоративных облигаций рейтинга AA. Такое сокращение, вызванное изменением ставки дисконтирования, было частично компенсировано увеличением темпов роста медицинских расходов с 2,5% до 2,8% наряду с более высоким допущением о размере требований о возмещении медицинских расходов в каждой возрастной группе (9,2%). Приведенная ниже диаграмма показывает динамику обязательств по МСПС с 2018 года и включает актуарные прогнозы на 2023–2026 годы (с применением тех же допущений, которые использовались для расчетов на 2022 года). На диаграмме также видно, как с 2018 года менялись ставки дисконтирования и трендовые темпы изменения медицинских расходов.

Динамика обязательств по МСПС в 2018–2026 годах (на 31 декабря)



В прогнозах обязательств по МСПС на 2023–2026 годы не учитываются доходы или потери от возможных будущих изменений актуарных допущений, которые могут существенно повлиять на расчеты в последующие годы. Прогнозируемый рост объема обязательств в 2023–2026 годах отражает демографический состав участников плана коллективного медицинского страхования ВОИС. Прогнозируемые дополнительные выплаты по МСПС, начисленные работающим сотрудникам, (что увеличивает обязательства по МСПС) превышают сумму прогнозируемых медицинских расходов, возмещаемых пенсионерам (что уменьшает объем обязательств по МСПС).

По состоянию на 31 декабря 2022 года кредиторская задолженность и авансовые поступления составляли 470,5 млн шв. франков. Основную часть этой суммы составляли отсроченные доходы за обработку международных заявок (в рамках РСТ, Мадридской системы и Гаагской системы) в размере 302,5 млн шв. франков. Такие отсроченные доходы главным образом представлены пошлинами РСТ в сумме 298,6 млн шв. франков. Доход от пошлин за обработку международных заявок является отсроченным до момента публикации соответствующих заявок. В любой отдельно взятый момент времени в течение года существует некоторое число заявок, поданных по процедуре РСТ в получающие ведомства или в ВОИС, которые еще не были опубликованы. По состоянию на 31 декабря 2022 года, по имеющимся оценкам, ожидали публикации примерно 209 967 заявок, поданных в 2021 или 2022 годах. По состоянию на конец предыдущего 2021 года ожидали публикации порядка 212 197 заявок, поданных в 2020 или 2021 годах, и остаток по статье «отсроченные доходы» по системе РСТ составлял 299,1 млн шв. франков.

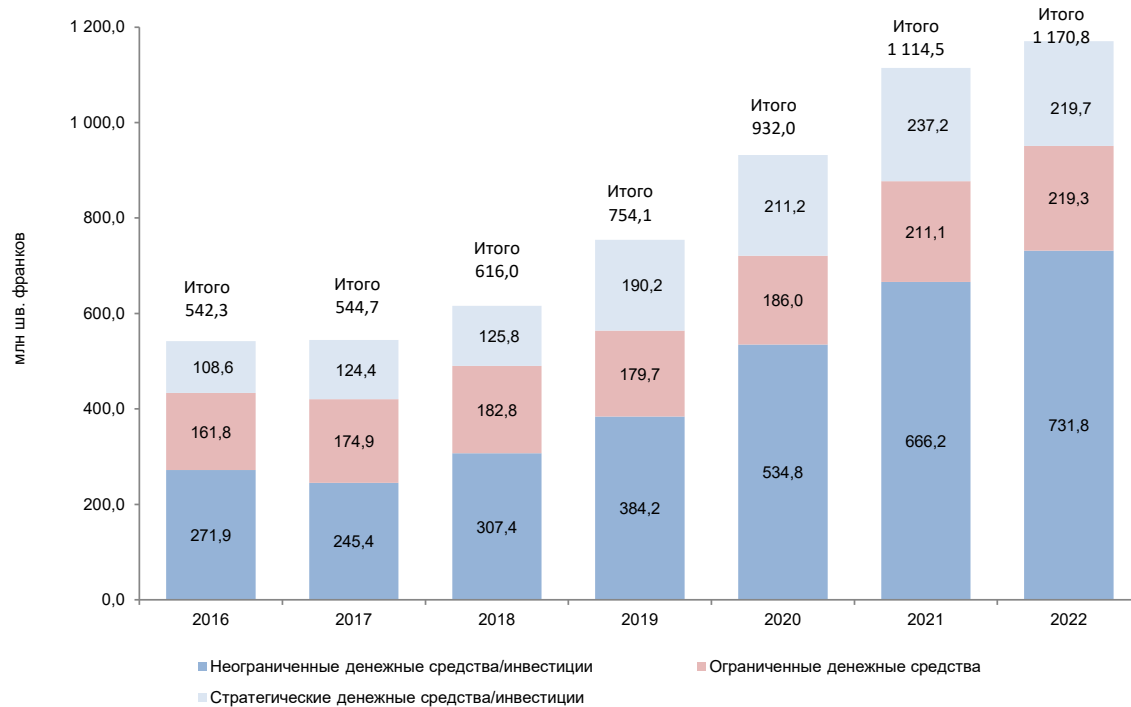
Движение денежных средств в 2022 году

Остаток денежных средств, их эквивалентов и инвестиционных средств Организации постоянно увеличивается с 2011 года. В 2022 году был достигнут дальнейший рост в размере 56,3 млн шв. франков. Это произошло несмотря на значительное снижение справедливой стоимости среднесрочного инвестиционного портфеля Организации на 70,0 млн шв. франков и долгосрочного инвестиционного портфеля Организации на 27,2 млн шв. франков. Основной объем денежных доходов Организации приходится на пошлины системы РСТ. В 2022 году среднемесячные поступления от пошлин системы РСТ составляли в среднем 31,9 млн шв. франков против 30,4 млн шв. франков в 2021 году. В основном Организация держит свои денежные вклады на банковских счетах до востребования. В течение 2022 года Организация продолжала держать остатки средств на срочных депозитах (сроком до 12 месяцев). Эта мера была принята, чтобы снизить уровень расходов по использованию некоторых банковских счетов до востребования после введения в 2015 году отрицательных процентных ставок.

По состоянию на 31 декабря 2022 года справедливая стоимость среднесрочного инвестиционного портфеля ВОИС (инвестиции основных денежных средств) составляла 662,6 млн шв. франков, а долгосрочного (инвестиции стратегических средств) — 211,9 млн шв. франков. Долгосрочные инвестиции ВОИС учитываются в Отчете о финансовом состоянии по справедливой стоимости. Снижение справедливой стоимости этих инвестиционных активов в 2022 году, как уже было отмечено выше, отражает краткосрочную волатильность на рынке. Остатки основных денежных средств размещаются со скользящим горизонтом инвестирования в пять лет с целью получения положительной нормы прибыли, а остатки стратегических денежных средств размещаются на долгосрочной основе. В 2022 году инвестиции ВОИС принесли дивиденды в размере 6,5 млн шв. франков.

Денежные средства и их эквиваленты, а также инвестиционные средства могут отражаться отдельно и делиться на средства с ограничением и без ограничения возможности использования, а также на остатки стратегических денежных средств. Ряд элементов, отражаемых по статье «Денежные средства и их эквиваленты» отнесен к средствам с ограничением возможности использования. К средствам с ограничением возможности использования относятся средства на текущих счетах, принадлежащие третьим лицам (заявителям в рамках системы РСТ, Мадридской и Гаагской систем, а также некоторым контрагентам), пошлины и сборы, взимаемые для контрагентов, депозиты, полученные в связи с незавершенными процедурами регистрации товарных знаков, а также средства на специальных счетах, управляемые от имени доноров добровольных взносов. Стратегические денежные средства представляют собой средства, предназначенные Организацией на будущее финансирование обязательств по выплате сотрудникам пособий после прекращения службы, включая МСПС. По состоянию на 31 декабря 2022 года остаток стратегических денежных средств составлял 219,7 млн шв. франков. Сюда вошли средства долгосрочного инвестиционного портфеля (включая нереализованные прибыли и убытки) в размере 211,9 млн шв. франков и остатки денежных средств, подлежащих инвестированию, в размере 7,8 млн шв. франков. В остаток средств также вошли дополнительные 9,1 млн шв. франков, полученные в 2022 году благодаря резервным отчислениям, сформированным в рамках Программы работы и бюджета на базе расходов на оплату труда, установленных для соответствующих должностей, для финансирования обязательств по выплате пособий после прекращения службы.

Средства с ограничением, средства без ограничения и стратегические средства (2016–2022 годы)



ОТЧЕТ О ВНУТРЕННЕМ КОНТРОЛЕ ЗА 2022 ГОД

Объем ответственности

В качестве Генерального директора Всемирной организации интеллектуальной собственности (ВОИС) я несу, в соответствии с порученными мне обязанностями, в том числе в силу положения 5.8 (d) Финансовых положений и правил (ФПП), действующих по состоянию на 2022 год, ответственность за поддержание в Организации системы внутреннего финансового контроля, обеспечивающей:

- i) правильность получения, хранения и расходования всех денежных средств и других финансовых ресурсов Организации;
- ii) соответствие принятых обязательств и произведенных расходов ассигнованиям или другим финансовым средствам, утвержденным Генеральной Ассамблеей, а также предназначению и правилам, касающимся конкретных целевых фондов; и
- iii) эффективное, результативное и экономичное использование ресурсов Организации.

Подписывая данный отчет, я полагаюсь, в частности, на заверения, представленные мне в форме заявлений руководства (ЗР) руководителями секторов. Я также полагаюсь на подразделения Организации, отвечающие за выполнение контрольных функций, электронные системы и информацию, предоставленную мне в удостоверяющем заключении ВОИС.

Задачи системы внутреннего контроля

Наша система внутреннего контроля — это деятельность, осуществляемая органами управления, Генеральным директором, высшим руководством и другими сотрудниками, в целях обеспечения разумной уверенности в способности Организации добиваться решения поставленных стратегических задач и достижения ожидаемых результатов. Целью данной системы внутреннего контроля является снижение риска до допустимого уровня, а не его полное устранение. Поэтому она направлена на обеспечение разумной уверенности в следующих трех областях:

- достоверность финансовой отчетности: операции санкционированы и надлежащим образом зарегистрированы, а существенные ошибки или нарушения либо предотвращаются, либо выявляются своевременным образом;
- эффективность и результативность рабочих процедур, сохранность активов и экономия средств; и
- соблюдение нормативно-правовой базы ВОИС.

Настоящее заявление представлено в соответствии с семью компонентами Системы подотчетности ВОИС (WO/PBC/29/4), которая согласована с системой внутреннего контроля КОСО¹ и моделью «трех линий обороны»².

Данное заявление о процессах внутреннего контроля ВОИС относится, как указано выше, к году, окончившемуся 31 декабря 2022 года, и периоду, закончившемуся датой утверждения финансовой отчетности Организации за 2022 год.

1. Планирование, ориентированное на конечные результаты

В основе потребности в ресурсах лежит субстантивная программа работы, реализация которой запланирована в ходе двухлетнего периода, в соответствии со Среднесрочным стратегическим планом (СССП). Утверждение государствами-членами Программы работы и бюджета на 2022–2023 годы определило параметры реализации на этот двухлетний период, а контрольные механизмы, сформированные вокруг ФПП ВОИС, обеспечили осуществление программ ВОИС в соответствии с таким утверждением.

В течение всего двухлетнего периода контроль за годичным планированием работы, реализацией и мониторингом осуществляется с помощью инструментов управления общеорганизационными ресурсами и надлежащих рабочих процедур.

¹ Комитет организаций-спонсоров Комиссии Тредуэя.

² <https://www.theiia.org/globalassets/site/about-us/advocacy/three-lines-model-updated.pdf>.

2. Обеспечение результативности работы и управление рисками

Программа работы и бюджет на 2022–2023 годы были разработаны с учетом того, что существует высокий риск возникновения проблем в области здравоохранения, при осуществлении поездок и проведении рабочих операций. В действительности таких трудностей было относительно немного. Однако на первый план вышла экономическая и финансовая неопределенность, которая оказала значительное влияние на инвестиции и может повлиять на доходы. На организационном уровне я возглавил Группу по управлению рисками, которая осуществляет надзор за управлением рисками в ВОИС и принять участие в работе которой в качестве наблюдателя я приглашаю директора ОВН в целях повышения прозрачности в отношении ключевых рисков. В 2022 году государства-члены рассмотрели пересмотренное Заявление ВОИС о параметрах приемлемого риска, в котором установлены целевые уровни риска в разбивке по ожидаемым результатам, а в Программе и бюджете была установлена более тесная связь между эффективностью деятельности и управлением рисками. Эти ориентиры позволяют руководителям принимать решения с учетом рисков в соответствии с уровнем риска в их сфере работы и позволяют более детально рассмотреть риски, которые выше желаемых. На регулярной основе проводился обзор критических рисков и соответствующих мер реагирования. К числу этих рисков относятся следующие ключевые риски, с которыми Организация столкнулась в 2022 году и столкнется в последующие годы:

Ключевой риск	Описание риска	Меры контроля и смягчения
Риск, связанный с реализацией	Ухудшение глобальной геополитической, экономической, финансовой или медицинской ситуации, что негативно сказывается на предоставлении ВОИС услуг заинтересованным сторонам, клиентам и государствам-членам, а также на ее способности эффективно генерировать и использовать имеющиеся ресурсы.	ВОИС осуществляет постоянный мониторинг всех видов рисков под контролем Группы по управлению рисками. Организация создала устойчивую инфраструктуру, рабочие процессы и культуру, что позволяет быстро адаптироваться к меняющимся внешним условиям.
Киберриск	Подверженность ВОИС и ее внешних поставщиков услуг риску нарушения безопасности, киберпреступности или другим нарушениям в области кибербезопасности, что может привести — случайно или в результате незаконных действий — к уничтожению, потере, изменению, несанкционированному раскрытию конфиденциальных и/или персональных данных, к которым у Организации имеется доступ или которые передаются, хранятся или иным образом обрабатываются Организацией.	Реализация нашей комплексной стратегии обеспечения информационной безопасности, включая положения о повышении осведомленности, мониторинге и наблюдении, усилении надзора за внешними поставщиками услуг и независимом тестировании безопасности, для реагирования на риск утечки данных.
Риск, связанный с устойчивостью	В условиях глобальной экономической неопределенности сокращение доходов в реальном выражении в двухлетнем периоде из-за уменьшения числа заявок в связи с деятельностью, которая приносит доход, вследствие экономического спада, инфляции или по другим причинам, что ставит под угрозу финансовую устойчивость Организации.	Государства-члены устанавливают наши резервы на уровне примерно 25% бюджета на двухлетний период. Мы осуществляем благоразумное управление финансами и мониторинг, а также скользящие экономические прогнозы и прогнозы относительно числа поданных заявок, что обеспечивает Организации устойчивое финансовое положение и позволяет ей выявлять изменения и оперативно реагировать на них.
Политический риск	Снижение доверия к системам интеллектуальной собственности (ИС) или ослабление вовлеченности государств-членов или заинтересованных сторон, что может	Мы демонстрируем ценность ИС прагматичным и действенным образом путем оказания поддержки новаторам и творческим работникам и путем иллюстрации того, как ИС может способствовать развитию предприятий и

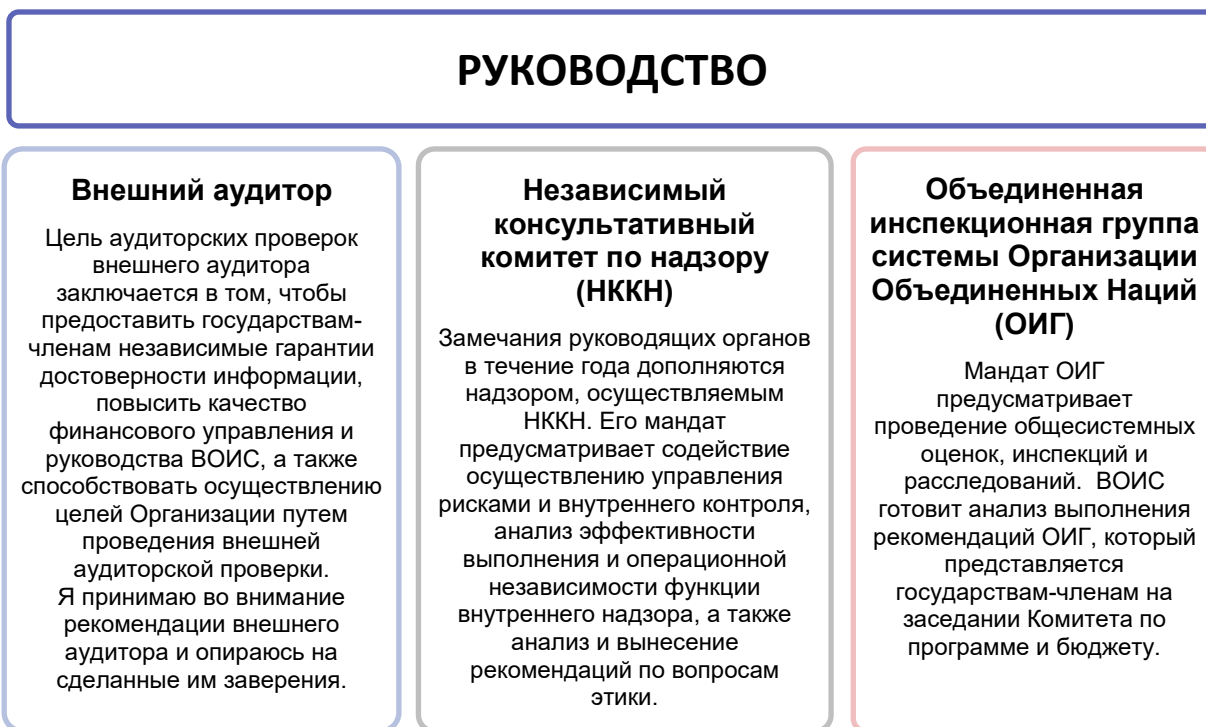
	<p>снизить роль, авторитет или влияние ВОИС.</p>	<p>экономическому росту. Мы проактивно осуществляем взаимодействие и проведение информационной работы по вопросам ИС не только с техническими специалистами, но и с широкой общественностью и новыми заинтересованными сторонами, такими как молодежь, с тем чтобы донести до них актуальность и важность ИС. Мы оказываем содействие и поддержку в создании благоприятных и продуктивных условий для проведения государствами-членами обсуждений и мероприятий по актуальным для них направлениям работы в области ИС.</p>
--	--	---

3. Мониторинг, надзор, механизмы рассмотрения жалоб и реагирования на них

Как Генеральный директор ВОИС я несу полную ответственность за эффективность системы внутреннего контроля. Мой анализ, структурно оформленный согласно представленной ниже модели «трех линий обороны», подкрепляется и обосновывается следующими соображениями:

Первая линия	Вторая линия	Третья линия
<p>Руководители секторов и члены их групп, руководствуясь интересами достижения ожидаемых результатов Организации, подписывают ЗР, на которые я опираюсь. В этих заявлениях они подтверждают свою ответственность за наличие и поддержание в секторах, за которые они отвечали, эффективно работающих систем и механизмов внутреннего контроля, призванных предотвращать и/или выявлять случаи мошенничества и серьезные ошибки.</p> <p>Я также принимаю во внимание обязательство, которое каждый сотрудник с делегированными финансовыми полномочиями («заместитель») официально берет на себя, принимая такое назначение. Учитывая эти моменты, я прихожу к выводу, что на «первой линии обороны» все в порядке.</p>	<p>Это работа руководства по устранению общеорганизационных рисков, включая соблюдение нормативно-правовой базы, этическое поведение, внутренний контроль, информационную и технологическую безопасность, принципы устойчивого развития и обеспечение качества. В будущем в рамках «второй линии» также будет использоваться аналитика данных для эффективного мониторинга контрольных мероприятий, которые инициированы в рамках «первой линии».</p> <p>Возглавляя в течении года Группу управления рисками (ГУР), задачей которой является распространение культуры ответственного управления рисками в ВОИС и которая занимается анализом и мониторингом финансового положения ВОИС, ключевых рисков, связанных с достижением ожидаемых результатов, и настоящего заявления вместе с подтверждающими его доказательствами, я уверен в обоснованности концепции «второй линии».</p>	<p>Отдел внутреннего надзора (ОВН), чьи заверения и рекомендации я получаю в форме годового отчета директора ОВН, отчетов о внутреннем аудите и оценке и отчетов о результатах расследований для руководства. По оценке ОВН, серьезных рисков или сбоев в системе управления и внутреннего контроля выявлено не было, при этом были отмечены некоторые области для постоянного улучшения работы.</p> <p>В 2022 году ОВН выпустил следующие отчеты о внутреннем аудите: Отчет об аудите системы общеорганизационного управления рисками, Отчет об аудите услуг индивидуальных подрядчиков и агентств по временному трудоустройству, а также Отчет об аудите управления активами, принадлежностями и материалами. В этих отчетах было выявлено много положительных аспектов, а существенных рисков для Организации выявлено не было. Я обязуюсь, что руководство выполнит согласованные рекомендации в тех областях, которые нуждаются в улучшении.</p>

В плане формирования своей точки зрения я также опираюсь и полагаюсь на:

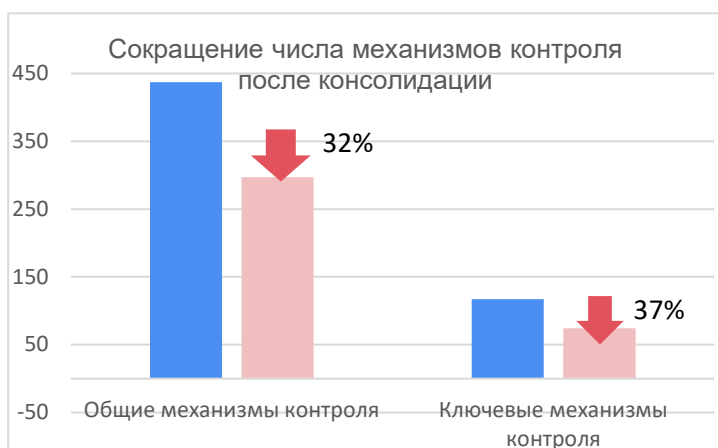


Кроме того, я обеспечиваю наличие механизмов получения отзывов от государств-членов и функционирование службы урегулирования претензий клиентов.

4. Контрольная деятельность

Создана комплексная система управленческих мер контроля, которые обеспечивают эффективное и результативное функционирование сквозных организационных процессов и соблюдение нормативно-правовой базы Организации. Ежегодно проводится оценка этих механизмов контроля, и полученные результаты доводятся до сведения ГУР и НККН в кратком отчете о подтверждении достоверности информации ВОИС.

В соответствии с рекомендацией внешнего аудитора 2021 года, согласно которой ВОИС следует «пересмотреть свой подход к документированию, оценке и проверке работы элементов контроля на уровне процессов, уделив главное внимание ключевым элементам контроля, наиболее существенным для деятельности Организации», была проведена существенная консолидация, особенно в том, что касается контрольных записей в сфере людских ресурсов и закупок. Это позволило сократить общее число контрольных записей на 32%: с 437 до 297. Такая консолидация не ослабляет сами контрольные операции, а скорее упорядочивает и рационализирует их за счет снижения уровня детализации некоторых контрольных записей.



В рамках оценки механизмов контроля также был проведен новый обзор «ключевых механизмов контроля», целью которого было установить в качестве «ключевых» те механизмы контроля верхнего уровня, которые в случае их отказа могут привести к возникновению критического риска. Однако, хотя многие механизмы контроля были переведены из категории ключевых в категорию неключевых, некоторые были переведены в противоположную категорию, и в результате консолидации общее процентное соотношение существенно

не изменилось. Тем не менее это позволило сократить число ключевых механизмов контроля на 37%: с 117 до 74. Эти 74 ключевых механизма контроля будут подробно рассматриваться на ежегодной основе в рамках процесса самооценки механизмов контроля.

5. Информационно-коммуникационная деятельность

ГУР поддерживает свою информированность о рисках и осуществляет контроль благодаря доступу к нашей системе информационно-аналитического обеспечения. Ежеквартальные отчеты о рисках и ежегодные отчеты об управлении рисками позволяют ГУР оценивать меняющийся ландшафт рисков.

Действует надежный механизм управления информацией и данными, что отражает важность этого вопроса для ВОИС. Генеральная политика управления данными предусматривает механизмы директивного контроля в области управления критическими данными и является авторитетным комплексом исходных принципов, интегрированным во всю архитектуру Организации. Политика классификации информации и обращения с ней с точки зрения безопасности предусматривает превентивные средства контроля, способствующие более глубокому пониманию и осознанию различных уровней конфиденциальности информации.

Портфель решений в рамках системы планирования общеорганизационных ресурсов (ПОР) обеспечивает высокий уровень контроля, включая системные средства контроля на транзакционном уровне и средства анализа данных. В рамках системы общеорганизационного управления рисками обеспечивается систематическая проверка и оценка средств контроля, а также их увязка с рисками при необходимости. В ежегодном Отчете о результатах работы ВОИС, который представляется государствам-членам, содержится обзор изменения рисков и их воздействия на достижение ожидаемых результатов по каждой программе.

6. Этические стандарты и профессиональная добросовестность

Бюро по вопросам этики было создано в 2010 году в целях предоставления услуг международным сотрудникам ВОИС в штаб-квартире в Женеве и внешних бюро ВОИС. Его возглавляет Главный сотрудник по вопросам этики, подотчетный Генеральному директору, и оно обладает функциональной и оперативной независимостью в выполнении своих функций. Бюро оказывает Генеральному директору поддержку в его усилиях, призванных способствовать обеспечению того, чтобы все сотрудники ВОИС при выполнении своих функций соблюдали самые высокие стандарты этики и добросовестности, предусмотренные Конвенцией, учреждающей ВОИС, Положениями и правилами о персонале, Стандартами поведения для международной гражданской службы, Кодексом этики ВОИС и другими соответствующими документами, определяющими политику, и процедурами.

Деятельность бюро призвана способствовать утверждению в Организации культуры этики, основанной на общих ценностях независимости, лояльности, беспристрастности, добросовестности, ответственности и уважения прав человека. Обязанности бюро включают следующее:

- i) предоставление сотрудникам конфиденциальных консультаций и рекомендаций по вопросам этики;
- ii) повышение осведомленности и организация обучения по вопросам этики;
- iii) установление стандартов и разработка политики; и
- iv) реализация и выполнение административных функций в отношении программ, относящихся к сфере ведения бюро.

Совершенно независимые функции Бюро по вопросам этики по защите сотрудников, сообщающих о нарушениях, способствуют созданию атмосферы доверия и укрепляют возможности ВОИС бороться со злоупотреблениями. Кроме того, Бюро по вопросам этики контролирует проведение в жизнь политики ВОИС в отношении раскрытия финансовой информации и декларирования заинтересованности, которая направлена на: i) повышение прозрачности и уровня подотчетности, ii) повышение степени уверенности самой ВОИС и широкой общественности в ее профессиональной добросовестности и iii) повышение способности Организации контролировать риск фактических, потенциальных и предполагаемых конфликтов интересов путем раскрытия информации о них, а также их нейтрализации и предотвращения.

В ВОИС действуют механизмы противодействия мошенничеству, которые соответствуют передовой практике и действующим международным стандартам, а также основываются на оценке рисков. В Организации созданы надлежащие механизмы и процедуры предотвращения и обнаружения мошеннических действий, реагирования на такие действия и сбора соответствующей информации, свидетельствующие о комплексном характере реализованной в ВОИС системы управленческих мер противодействия мошенничеству.

7. Контрольная среда

Комплекс механизмов контроля на уровне процессов включает всеобъемлющие механизмы контроля, которые помогают определять культуру организации и ее приверженность этическим ценностям, принципам компетентности и подотчетности.

Нормативная база Организации постоянно пересматривается по мере изменения внешних и внутренних факторов, и в этой связи в 2022 году пересмотр ФПП был утвержден Комитетом по программе и бюджету. Кроме того, с целью дальнейшего повышения ясности и доступности внутренних стратегий, рамок и процедур была введена новая внутренняя нормативно-правовая база. Политика закупок ВОИС и применяемые Организацией процедуры включают эффективную модель делегирования полномочий по осуществлению закупок, а также дополнительные системы контроля и предоставления отчетности. Применяемая ВОИС Политика санкций в отношении поставщиков и Кодекс поведения сотрудников, участвующих в закупочной деятельности представляют собой важные процессы контроля, а для персонала действуют формальные и неформальные механизмы урегулирования конфликтов.

Ключевые ценности ВОИС сформулированы следующим образом: «Формирование будущего», «Ответственная деятельность», «Обеспечение высоких результатов» и «Работа всего коллектива как единого целого». Все они направлены на формирование культуры подотчетности и укрепление этических ценностей.

Заключение

Исходя из содержания настоящего заявления и лежащих в его основе материалов, я делаю вывод о том, что, по моему убеждению и в меру моей осведомленности, а также с учетом имеющейся у меня информации, в финансовых ведомостях Организации нет никаких существенных недостатков, которые могли бы повлиять на их достоверность, и нет никаких важных вопросов, которые следовало бы затронуть в настоящем документе применительно к рассматриваемому периоду.

Дарен Танг
Генеральный директор

Дата:.....

ФИНАНСОВЫЕ ВЕДОМОСТИ

ВЕДОМОСТЬ I. Отчет о финансовом состоянии

на 31 декабря 2022 года
(в тыс. шв. франков)

	Прим.	31 декабря 2022 г.	31 декабря 2021 г.
АКТИВЫ			
Текущие активы			
Денежные средства и эквиваленты	3	242 638	147 507
Инвестиции	4	53 648	69 463
Дебиторская задолженность по взносам	5	1 981	1 441
Дебиторская задолженность по возмездным оп	5	77 189	86 016
		375 456	304 427
Долгосрочные активы			
Инвестиции	4	874 493	897 497
Нематериальные активы	6	24 985	24 125
Основные средства	7	346 126	351 255
Прочие долгосрочные активы		-	-
		1 245 604	1 272 877
ИТОГО, АКТИВЫ		1 621 060	1 577 304
ОБЯЗАТЕЛЬСТВА			
Текущие обязательства			
Кредиторская задолженность и начисления	8	18 077	19 546
Пособия сотрудникам	9	16 523	16 009
Суммы к перечислению	10	115 095	107 411
Авансовые поступления	11	333 800	335 597
Финансовая аренда	14	139	129
Резервные отчисления	12	571	492
Текущие счета		84 843	85 936
		569 048	565 120
Долгосрочные обязательства			
Пособия сотрудникам	9	488 356	599 785
Финансовая аренда	14	171	324
Авансовые поступления	11	3 519	3 578
		492 046	603 687
ИТОГО, ОБЯЗАТЕЛЬСТВА		1 061 094	1 168 807
Накопленный профицит		678 987	667 854
Резерв под специальные проекты		31 366	34 834
Профицит резерва для переоценки стоимости		20 368	20 368
Актuarные прибыли/убытки в чистых активах		-177 097	-320 901
Фонды оборотных средств		6 342	6 342
ЧИСТЫЕ АКТИВЫ		559 966	408 497

Сопровождающие примечания являются неотъемлемой частью данных ведомостей

Генеральный директор

Ведомость II. Отчет о финансовых результатах деятельности

за год, закончившийся 31 декабря 2022 года
(в тыс. шв. франков)

	Примечание	2022	2021
ДОХОДЫ			
Начисленные взносы		17 675	17 439
Добровольные взносы		7 240	6 708
Доходы от публикаций		398	413
Пошлины			
Система РСТ		380 786	361 775
Мадридская система		85 289	82 429
Гагская система		7 206	6 185
Лиссабонская система		3	71
Итого, пошлины		473 284	450 460
Арбитраж и посредничество		2 944	2 465
Прочие/разные доходы		-3 008	-2 386
ИТОГО, ДОХОДЫ		498 533	475 099
РАСХОДЫ			
	17		
Расходы, связанные с персоналом		249 636	244 631
Стажеры и стипендиаты ВОИС		7 756	5 696
Поездки, обучение и пособия		8 282	1 464
Услуги по контрактам		99 226	99 827
Общие расходы		25 312	24 003
Оборудование и принадлежности		2 788	3 429
Износ и амортизация		9 557	9 604
Финансовые издержки		256	244
ИТОГО, РАСХОДЫ		402 813	388 898
ОПЕРАЦИОННЫЙ ПРОФИЦИТ/(ДЕФИЦИТ)		95 720	86 201
Инвестиционные прибыли/(убытки)	18	-88 055	22 713
ИТОГО, ОПЕРАЦИОННЫЙ ПРОФИЦИТ/(ДЕФИЦИТ) ЗА ПЕРИОД		7 665	108 914

ВЕДОМОСТЬ III. Отчет об изменениях чистых активов

за год, закончившийся 31 декабря 2022 года
(в тыс. шв. франков)

	Накопленный профицит	Резерв под специальные проекты	Профицит резерва для переоценки стоимости	Актuarные прибыли/ (убытки) в чистых активах	Фонды оборотных средств	Итого, чистые активы
Чистые активы на 31 декабря 2020 г.	565 601	28 173	20 368	-233 421	6 342	387 063
Профицит/(дефицит) за 2021 г.	118 996	-10 082	-	-	-	108 914
Перенос в/из резерв(а) под специальные проекты	-18 733	18 733	-	-	-	-
Корректировка накопленных профитов	1 990	-1 990	-	-	-	-
Актuarные прибыли/(убытки)	-	-	-	-87 480	-	-87 480
Чистые активы на 31 декабря 2021 г.	667 854	34 834	20 368	-320 901	6 342	408 497
Профицит/(дефицит) за 2022 г.	15 498	-7 833	-	-	-	7 665
Перенос в/из резерв(а) под специальные проекты	-8 504	8 504	-	-	-	-
Корректировка накопленных профитов	4 139	-4 139	-	-	-	-
Актuarные прибыли/(убытки)	-	-	-	143 804	-	143 804
Чистые активы на 31 декабря 2022 г.	678 987	31 366	20 368	-177 097	6 342	559 966

ВЕДОМОСТЬ IV. Отчет о движении денежных средств

за год, закончившийся 31 декабря 2022 года
(в тыс. шв. франков)

	Примечание	2022	2021
Движение денежных средств от основной деятельности			
Профицит/(дефицит) за год	Ведомость II	7 665	108 914
Износ и амортизация	6 и 7	9 557	9 604
(Увеличение) уменьшение дебиторской задолженности	5	8 287	-19 118
(Увеличение) уменьшение прочих активов		-	7 995
Увеличение (уменьшение) авансовых поступлений	11	-1 856	17 697
Увеличение (уменьшение) кредиторской задолженности и начислений	8	-1 469	4 015
Увеличение (уменьшение) сумм к перечислению	10	7 684	9 183
Увеличение (уменьшение) резервных отчислений	12	79	-494
Увеличение (уменьшение) средств на текущих счетах		-1 093	14 229
Изменения пособий сотрудникам (1)		32 889	32 973
Проценты, дивиденды, инвестиционные и курсовые прибыли/убытки (2)		95 821	-16 545
Чистый приток денежных средств от основной деятельности		157 564	168 453
Движение денежных средств от инвестиционных операций			
Добавления к основным средствам	7	-4 023	-1 748
Списание основных средств	7	117	-
(Увеличение) уменьшение нематериальных активов	6	-1 382	-717
(Увеличение) уменьшение инвестиций	4	38 819	-178 500
Увеличение (уменьшение) справедливой стоимости инвестиционных активов	4	-97 285	14 644
Дивиденды и проценты по инвестициям	18	6 530	5 459
Чистый приток денежных средств от инвестиционных операций		-57 224	-160 862
Движение денежных средств от финансовых операций			
Увеличение (уменьшение) обязательств по финансовой аренде	14	-143	-66
Чистый приток денежных средств от финансовых операций		-143	-66
Влияние курсовых колебаний на денежные средства и их эквиваленты		-5 066	-3 558
Чистое увеличение (уменьшение) денежных средств и их эквивалентов		95 131	3 967
Денежные средства и их эквиваленты на начало года	3	147 507	143 540
Денежные средства и их эквиваленты на конец года	3	242 638	147 507

(1) С учетом отражения актуарных прибылей/убытков в чистых активах.

(2) Полученные проценты, полученные дивиденды, влияние курсовых колебаний на денежные средства и их эквиваленты, а также прибыли/убытки от инвестиций.

ВЕДОМОСТЬ V. Отчет о сравнении бюджетных и фактических сумм: ДОХОДЫ

за год, закончившийся 31 декабря 2022 года
(в тыс. шв. франков)

	Первоначальный бюджет, 2022 г.	Пересмотренный бюджет, 2022 г.	Фактические доходы на сопоставимой основе, 2022 г.	Разница, 2022 г.
	(1)	(2)		(3)
Начисленные взносы	17 498	17 498	17 605	107
Пошлины				
Система РСТ	362 434	377 290	380 786	3 496
Мадридская система	78 451	85 210	85 289	79
Гаагская система	5 833	6 440	7 206	766
Лиссабонская система	75	75	3	-72
Итого, пошлины	<u>446 793</u>	<u>469 015</u>	<u>473 284</u>	<u>4 269</u>
Арбитраж и посредничество	1 600	1 600	2 944	1 344
Публикации	490	490	398	-92
Прочие/разные доходы	1 544	1 544	-2 285	-3 829
ИТОГО, ДОХОДЫ	<u>467 925</u>	<u>490 147</u>	<u>491 946</u>	<u>1 799</u>

(1) Первоначальный бюджет представляет собой первый год утвержденных Программы работы и бюджета на двухлетний период 2022–2023 годов. Объем доходов в двухлетний период составляет 951,8 млн шв. франков, и этот показатель был утвержден Ассамблеями государств — членов ВОИС в октябре 2021 года.

(2) Уточненный бюджет включает обновленные прогнозы по поступлениям от РСТ, Мадридской и Гаагской систем в соответствии с прогнозом на октябрь 2022 года, подготовленным Департаментом экономической информации и анализа данных.

(3) Разница между уточненным бюджетом на 2022 год и фактическими доходами на сопоставимой основе за год, завершившийся 31 декабря 2022 года.

ВЕДОМОСТЬ V. Отчет о сравнении бюджетных и фактических сумм: расходы

за год, закончившийся 31 декабря 2022 года
(в тыс. шв. франков)

	Первоначальный бюджет, 2022 г.	Бюджет после перераспределения средств, 2022 г.	Фактические расходы на сопоставимой основе, 2022 г.	Разница, 2022 г.
	(1)	(2)		(3)
Сектор				
Патенты и технологии	114 955	109 973	103 525	6 448
Бренды и образцы	40 063	39 239	37 596	1 643
Авторское право и творческие отрасли	15 813	16 294	14 843	1 451
Региональное и национальное развитие:	34 475	34 947	31 322	3 625
Инфраструктура и платформы	18 747	18 109	16 767	1 342
Глобальные задачи и партнерства	12 694	12 452	11 656	796
Экосистемы ИС и инноваций	21 808	21 506	20 531	975
Администрация, финансы и управление	131 132	128 394	120 731	7 663
Нераспределенные средства	5 973	4 850	-	4 850
ИТОГО, РАСХОДЫ	395 660	385 764	356 971	28 793
ИНВЕСТИЦИОННЫЕ ПРИБЫЛИ/(УБЫТКИ) (4)	-	-	-88 055	-88 055
ЧИСТЫЙ ПРОФИЦИТ/ (ДЕФИЦИТ)	72 265	104 383	46 920	-57 463
Корректировка профицита в соответствии с МСУГС (5)			-28 535	
Специальные счета и проекты, финансируемые из резервов			-10 720	
ЧИСТЫЙ ПРОФИЦИТ, СКОРРЕКТИРОВАННЫЙ В СООТВЕТСТВИИ С МСУГС			7 665	

(1) Первоначальный бюджет представляет собой бюджет на первый год утвержденных Программы работы и бюджета на двухлетний период 2022–2023 годов. Бюджет на двухлетний период на сумму 793,8 млн шв. франков был одобрен Ассамблеями государств — членов ВОИС в октябре 2021 года.

(2) В Бюджете после перераспределения средств учитывается перераспределение бюджетных средств по состоянию на 31 декабря 2022 года.

(3) Разница между бюджетом на 2022 год после перераспределения средств и фактическими расходами на сопоставимой основе за год, завершившийся 31 декабря 2022 года.

(4) Сметный показатель инвестиционной прибыли/(убытков) был исключен из Программы работы и бюджета на 2022–2023 годы.

(5) Более подробные сведения о корректировках профицита в соответствии с МСУГС приводятся в примечании 16 к настоящим финансовым ведомостям.

ПРИМЕЧАНИЯ К ФИНАНСОВЫМ ВЕДОМОСТЯМ

Примечание 1. Цели и бюджет Организации

ВОИС функционирует на основе Конвенции ВОИС, подписанной 14 июля 1967 года в Стокгольме, с соответствующими изменениями, принятыми 28 сентября 1979 года. В 1974 году ВОИС была признана специализированным учреждением Организации Объединенных Наций. ВОИС базируется в Женеве, Швейцария, и пользуется привилегиями и иммунитетами, предоставленными ей в соответствии с Конвенцией 1947 года о привилегиях и иммунитетах специализированных учреждений Организации Объединенных Наций и Соглашением о штаб-квартире 1970 года, заключенным с Федеральным Советом Швейцарии и предусматривающим, в частности, ее освобождение от уплаты большинства прямых и косвенных налогов. У ВОИС есть внешние бюро в Абудже, Алжире, Пекине, Москве, Рио-де-Жанейро, Сингапуре и Токио, а также координационное бюро в Нью-Йорке.

ВОИС видит свою задачу в том, чтобы помочь создать мир, во всех уголках которого интеллектуальная собственность обеспечивает поддержку инновационной и творческой деятельности на благо всех. С этой целью ВОИС берет на себя ведущую роль в формировании сбалансированной и эффективной глобальной экосистемы интеллектуальной собственности. ВОИС в сотрудничестве с государствами-членами и другими заинтересованными сторонами добивается обеспечения того, чтобы интеллектуальная собственность рассматривалась каждым государством-членом как инструмент для создания рабочих мест, привлечения инвестиций, расширения предприятий и, в конечном итоге, развития экономики и общества в интересах лучшего и более устойчивого будущего.

Деятельность ВОИС финансируется за счет пошлин, взимаемых за оказываемые Организацией услуги, начисленных взносов, уплачиваемых ее государствами-членами, а также добровольных взносов государств-членов и других доноров. Организация осуществляет свою деятельность на основе двухлетней программы работы и бюджета, предусматривающих ассигнования, представляющие собой бюджетные расходы, утверждаемые Генеральной Ассамблеей на каждый финансовый период. Утверждение ассигнований бюджета означает полномочия Генерального директора на принятие обязательств в отношении расходов, утверждение расходов и совершение платежей в установленных целях в пределах бюджетных ассигнований.

Примечание 2. Основные принципы учетной политики

Базис составления отчетности

Настоящая финансовая отчетность подготовлена на основании Международных стандартов учета в государственном секторе (МСУГС) и соответствует их требованиям. Данные финансовой отчетности представлены в швейцарских франках, которые являются отчетной и функциональной валютой ВОИС, и все значения округлены до ближайшей тысячи. Обеспечивалось единообразное применение принципов учетной политики ко всем годам, представленным в отчетности.

Если не указано иное, базисом при составлении финансовой отчетности служила фактическая стоимость приобретения. Отчет о движении денежных средств подготовлен с применением косвенного метода. Финансовая отчетность подготовлена на основе метода начисления и допущения о непрерывности деятельности предприятия.

Начало применения стандарта МСУГС 42 «Социальные льготы», который был опубликован в январе 2019 года и первоначальной датой применения которого было 1 января 2022 года, впоследствии было отложено на 1 января 2023 года из-за пандемии COVID-19. Этот стандарт не влияет на финансовые ведомости Организации.

Дата начала обязательного применения стандарта МСУГС 43 «Аренда», опубликованного в январе 2022 года, — 1 января 2025 года. В настоящее время ВОИС анализирует последствия этого стандарта.

Дата начала обязательного применения стандарта МСУГС 44 «Долгосрочные активы, предназначенные для продажи, и прекращенная деятельность», опубликованного в мае 2022 года, — 1 января 2025 года. Какого-либо влияния данного стандарта на финансовые ведомости Организации не ожидается.

Денежные средства и их эквиваленты

Денежные средства и их эквиваленты включают кассовую наличность, банковские вклады до востребования, депозиты сроком до 90 дней и другие краткосрочные высоколиквидные инвестиции, которые могут быть легко конвертированы в наличные средства и подвержены лишь незначительным рискам изменения стоимости.

Инвестиции

Инвестиции делятся на краткосрочные и долгосрочные в зависимости от временных рамок, установленных для достижения инвестиционных целей. Если инвестиционный горизонт составляет один год или менее, инвестиции считаются текущими, если более года — долгосрочными.

Валютные операции

Функциональной валютой ВОИС является швейцарский франк. Все операции, производимые в других валютах, конвертируются в швейцарские франки с применением операционных обменных курсов Организации Объединенных Наций (ООКООН) или эквивалентной сопоставимой ставки-ориентира финансового рынка на день операции. Как реализованные, так и нереализованные прибыли и убытки, связанные с совершением таких операций и конвертацией активов и обязательств, выраженных в иных валютах, кроме функциональной валюты ВОИС, по состоянию на отчетную дату, отражаются в отчете о финансовых результатах.

Учет доходов

Доходы от валютных операций, включая пошлины за подачу заявок в рамках системы Договора о патентной кооперации (РСТ), Мадридской и Гаагской систем, отражаются в учете на дату публикации заявок. Доходы от пошлин за заявки, не опубликованные на дату формирования отчетности, отражаются как доходы, отсроченные до момента завершения публикации. Часть пошлин, относящихся к заявкам, подаваемым по процедуре РСТ, касающаяся стоимости перевода отчетов о патентоспособности с языков кроме английского, и полученная после публикации заявок, также отражается как отсроченный доход до завершения перевода. Все остальные пошлины, взимаемые в рамках системы РСТ и Мадридской и Гаагской систем, отражаются в учете после оказания услуг, за которые они взимаются. Доход от публикаций учитывается после передачи публикаций. Доход от оказания услуг арбитража и посредничества учитывается после оказания услуг, к которым относился запрос и за которые была произведена оплата. Расходы по кредитным картам, понесенные при оплате платежей, полученных при обменных операциях, отражаются в учете по статье прочих/разных доходов.

Доход от невалютных операций, например, добровольных взносов, поступающих на специальные счета, в отношении которого существуют соглашения, предусматривающие обеспечение исполнения, отражается в учете в форме дохода на момент, когда соответствующее соглашение приобретает обязательную силу, исключая случаи, когда соглашение содержит условия о неденежном исполнении или возврате неистраченных остатков средств. Такие соглашения требуют первоначального отражения обязательства, позволяющего отразить отсрочку в поступлении дохода, после чего доход отражается по мере исполнения обязательства путем исполнения конкретных условий соглашения.

Начисленные взносы отражаются в учете как доход в начале каждого года бюджетного периода, в котором произошло их начисление.

Учет расходов

Расходы отражаются в учете по мере получения продукции и оказания услуг.

Дебиторская задолженность

Дебиторская задолженность по валютным операциям включает пошлины, начисляемые пользователям услуг ВОИС, оказываемых через систему РСТ, Мадридскую и Гаагскую системы. Их оценка происходит по справедливой стоимости сумм, уплачиваемых в виде пошлин РСТ, Мадридской и Гаагской систем после подачи международных заявок.

Дебиторская задолженность по невалютным операциям включает начисленные, но еще не собранные взносы. Их оценка происходит по справедливой стоимости причитающейся суммы взноса. Фонд на покрытие безнадежной к взысканию дебиторской задолженности отражается в сумме, равной объему начисленных взносов, «замороженных» по решению Генеральной Ассамблеи в 1989 году и 1991 году, и взносов, причитавшихся с государств-членов, утративших право голоса в соответствии с положениями пункта 5 статьи 11 Конвенции ВОИС.

Основные средства

Оборудование оценивается по стоимости приобретения за вычетом накопленной амортизации и обесценения. Оборудование учитывается как актив, если его стоимость равна или превышает

10 000 шв. франков за единицу. Прибыли и убытки при списании оборудования рассчитываются путем сравнения поступлений от реализации с балансовой стоимостью актива и отражаются в отчете о финансовых результатах. Стоимость активов культурного наследия, включая произведения искусства, полученные Организацией в дар, в финансовой отчетности не отражается.

Земельные участки отражаются в учете по справедливой стоимости, определяемой путем независимой оценки, проводимой в соответствии с Международными стандартами оценки. Изменения справедливой стоимости отражаются непосредственно в чистых активах, в составе положительного сальдо фонда переоценки. Используемые здания и сооружения оцениваются по стоимости их строительства на момент сдачи в эксплуатацию, плюс стоимость последующей модернизации, минус накопленная амортизация. Для целей первоначального отражения в учете зданий, использовавшихся на 1 января 2010 года, то есть на дату перехода на МСУГС, их стоимость на момент сдачи в эксплуатацию была определена по предполагаемой стоимости, рассчитанной внешним консультантом и представляющей собой стоимость каждого из элементов здания в период строительства плюс стоимость модернизации, имевшей место на момент первоначального отражения объекта в учете, минус накопленная амортизация, рассчитанная на основе остаточного срока эксплуатации каждого элемента. Последующие затраты, связанные с крупными реконструкциями и усовершенствованиями зданий и сооружений, повышающими или расширяющими будущий экономический эффект или возможность полезного использования, оцениваются по себестоимости.

Амортизация начисляется линейным методом таким образом, чтобы полная стоимость основных средств списывалась за прогнозируемый срок их эксплуатации. В тех случаях, когда основные средства используются в течение только части года (в связи с его приобретением, выбытием или списанием в течение года), амортизация начисляется только за месяцы использования актива. Для различных классов и элементов основных средств применяются следующие различные сроки эксплуатации:

Категория/компонент	Оценочный срок эксплуатации
Оборудование	
Связь и ИТ-оборудование	5–10 лет
Транспортные средства	15 лет
Мебель и инвентарь	10 лет
Здания	
Остов	50–100 лет
Фасад	50 лет
Столбы и стены внешнего ограждения	20–80 лет
Благоустройство территории	40–50 лет
Крыша	50–60 лет
Полы, стены, лестничные марши	50 лет
Покрытие полов и стен	20–40 лет
Специализированная арматура	15–40 лет
Отопление и вентиляция	25–30 лет
Сантехника	40 лет
Электрооборудование	25–50 лет
Лифты	40 лет

Балансовая стоимость основных средств пересматривается на предмет обесценения, если какие-либо события или изменения обстоятельств указывают на потенциальную невозможность возмещения учетной стоимости актива. При наличии таких признаков проводится оценка возмещаемой стоимости актива для определения суммы убытка от обесценения, если таковой имеет место. Любой убыток от обесценения отражается в отчете о финансовых результатах.

Нематериальные активы

Нематериальные активы отражаются по стоимости приобретения, за вычетом накопленной амортизации и обесценения. Амортизация всех нематериальных активов, имеющих конечные сроки эксплуатации, осуществляется методом равномерных списаний, по нормам, обеспечивающим списание их стоимости за

весь срок их эксплуатации. Установлены следующие сроки эксплуатации основных категорий нематериальных активов:

Класс	Оценочный срок эксплуатации
Приобретенное программное обеспечение	5 лет
Самостоятельно разработанное программное обеспечение	5 лет
Лицензии и права	Срок действия лицензий/прав

Лицензии на приобретаемые компьютерные программы капитализируются на базе затрат на приобретение конкретных программ и их подготовку к использованию. Программное обеспечение или лицензии на программное обеспечение, приобретаемые у внешних поставщиков, отражаются в учете как активы, если их стоимость составляет 20 000 шв. франков за единицу или более. Затраты, непосредственно связанные с внутриорганизационной разработкой программного обеспечения для использования в ВОИС, капитализируются как нематериальные активы только в том случае, если выполняются критерии отражения в учете, предусмотренные МСУГС 31. К таким прямым затратам относится оплата труда сотрудников, занимающихся разработкой программ.

Права на использование имущества в кантоне Женева, приобретенные Организацией путем покупки, отражены в учете по фактической стоимости и амортизируются за оставшийся срок их действия. Права на использование недвижимости, предоставленные кантоном Женева безвозмездно и подлежащие обратной передаче кантону по истечении срока их действия, не получают оценки в финансовой отчетности.

Финансовые активы

Финансовые активы первоначально учитываются по справедливой стоимости, которая обычно является фактической ценой продажи. Последующая оценка финансовых активов зависит от их классификации. Свои финансовые активы ВОИС делит на две группы: оцениваемые по амортизированной стоимости и оцениваемые по справедливой стоимости, изменения которой отражаются в составе профицита или дефицита. Такое деление зависит от используемой ВОИС модели управления финансовыми активами и характерных для финансовых активов классификационных признаков договорных денежных потоков. ВОИС оценивает на перспективной основе ожидаемые убытки по кредитам, которые связаны с ее финансовыми активами, относимыми к оцениваемым по амортизированной стоимости.

Финансовые обязательства

ВОИС первоначально учитывает свои финансовые обязательства по справедливой стоимости. В дальнейшем, после первичного отражения в учете, финансовые обязательства оцениваются по амортизированной стоимости.

Производные финансовые инструменты

Для хеджирования валютных рисков ВОИС использует производные финансовые инструменты, такие как форвардные валютные контракты. Данные финансовые инструменты изначально учитываются по справедливой стоимости на дату заключения производного контракта и впоследствии переоцениваются по справедливой стоимости.

Пособия сотрудникам

Объем обязательств, связанных с медицинским страхованием после прекращения службы (МСПС), выплатой пособий на репатриацию и проезд в связи с репатриацией и накопленным ежегодным отпуском за длительный период выслуги устанавливается на основе ежегодной оценки, проводимой независимым актуарием с применением оценочной методологии прогнозируемой условной единицы. Актуарные прибыли и убытки, связанные с обязательствами в рамках МСПС, учитываются в чистых активах. Кроме того, предусмотрены обязательства по оплате стоимости накопленных ежегодных отпусков за короткий период выслуги, неиспользованных отпусков на родину, начисленных, но не оплаченных сверхурочных, пособий по окончании службы, премий за результативную работу, а также субсидий на образование, подлежащих выплате на отчетную дату, но не включенных в текущие затраты.

ВОИС является организацией — членом Объединенного пенсионного фонда персонала ООН («Фонд»), созданного Генеральной Ассамблеей ООН для выплаты сотрудникам пособий, связанных с выходом на пенсию, смертью, нетрудоспособностью и другими обстоятельствами. Фонд является накопительным

пенсионным фондом с установленными выплатами, в котором участвует группа работодателей. Согласно статье 3(b) Положения о фонде, членами фонда являются специализированные учреждения ООН и любые иные международные межправительственные организации, которые участвуют в общей системе окладов, пособий и служебных вознаграждений Организации Объединенных Наций и ее специализированных учреждений.

Участие в пенсионном плане создает для участвующих организаций актуарные риски, связанные с участием в Фонде нынешних и бывших сотрудников других организаций, вследствие чего не существует единого и надежного базиса распределения обязательств, активов пенсионных планов и затрат между отдельными организациями — участниками Фонда. ВОИС и Фонд, как и другие участвующие в нем организации, не в состоянии с достаточной точностью определить для целей учета пропорциональную долю ВОИС в обязательствах по обеспечению установленных выплат, в активах пенсионного плана и затратах по обеспечению его реализации. В связи с этим ВОИС отражала в учете участие в этом пенсионном плане как в плане с установленными взносами, согласно требованиям МСУГС 39 «Пособия сотрудникам». В течение финансового периода взносы ВОИС в Фонд учитываются в качестве расходов в Ведомости финансовых результатов.

Аренда

В Отчете о финансовом состоянии финансовая аренда отражается как активы и обязательства по нижней границе справедливой стоимости арендуемого объекта или по приведенной стоимости минимальных арендных платежей на начало срока аренды. Финансовый сбор начисляется на профицит или дефицит за период аренды с таким расчетом, чтобы установить постоянную величины периодически взимаемой процентной ставки на остаток обязательств. Сумма, признанная в качестве актива, амортизируется в течение срока ее полезного использования.

Платежи по операционной аренде отражаются как расходы на линейной основе в течение срока аренды.

Резервные отчисления

Резервные отчисления формируются в случаях, когда у Организации имеется юридическое обязательство, связанное с прошлым событием, или обязательство, вытекающее из практики выплат, в связи с чем имеется вероятность выплат для его погашения и возможна достаточно точная оценка суммы такого обязательства.

Чистые активы

Чистые активы Организации представлены остатком ее резервов, включающих ее резервные фонды (накопленный профицит, резерв на реализацию специальных проектов и профицит фонда переоценки) и фонды оборотных средств. К чистым активам Организации также непосредственно относятся актуарные прибыли и убытки. Организация поддерживает резервы на уровне, предусмотренном ее политикой резервов.

Накопленные профициты Организации отражают накопленный чистый результат деятельности за отчетный год и предыдущие периоды с учетом корректировок, предусмотренных МСУГС. Политика ВОИС в отношении резервов предусматривает принципы и механизм утверждения использования резервов для реализации разовых капитальных проектов по реконструкции и покрытия расходов в чрезвычайных обстоятельствах. Резерв на реализацию специальных проектов содержит ассигнования на такие проекты, финансируемые из резервов, за вычетом накопленных затрат. Профицит фонда переоценки включает кумулятивные результаты переоценки принадлежащего Организации земельного участка, на котором было построено новое здание ВОИС. Фонды оборотных средств формируются для авансового покрытия бюджетных ассигнований в случаях временной нехватки ликвидных средств и других целей, устанавливаемых Ассамблеями государств-членов и союзов. Фонды оборотных средств формируются за счет взносов и ВОИС осуществляет доверительное управление ими в интересах государств — членом соответствующих союзов.

Сегментная отчетность

Необходимость сегментной отчетности связана с существованием союзов, образующих ВОИС. Доходы и расходы Организации относятся на союзы согласно методологии распределения, утвержденной Ассамблеей ВОИС (Программа работы и бюджет на 2022–2023 годы, приложение IV). Согласно этой методологии, доходы и расходы распределяются между программами и затем отдельными союзами исходя из комплексного учета их прямых доходов и расходов, численности персонала и платежеспособности каждого союза. Прямые расходы союзов распределяются среди соответствующих союзов либо полностью, либо на основе оценок, составленных руководителями программ. Прямые административные расходы распределяются среди союзов исходя из их доли штатных должностей. Непрямые расходы союзов и непрямые административные расходы распределяются среди союзов на основе принципа

платежеспособности. Если резервы союза превышают его целевой уровень, считается, что союз может поддерживать косвенную деятельность, не связанную с этим союзом напрямую. Платежеспособность союза рассчитывается путем вычета прямых расходов союза и его прямых административных расходов из его прогнозируемого дохода за двухлетний период. Сумма поддержки, которую может оказать каждый союз, рассчитывается исходя из относительного превышения доходов союза над его прямыми расходами. Единственная межсегментная статья расходов — это расходы союзов на поддержку реализации программ ВОИС, отражаемые на специальных счетах. Средства на поддержку реализации программ отражаются на специальных счетах как процентная доля совокупных прямых расходов, оговоренных в соглашении с донором, осуществившим добровольный взнос. Активы и обязательства ВОИС не распределяются между отдельными сегментами, поскольку права собственности на них принадлежат Организации в целом, однако доля каждого союза в чистых активах Организации, включая резервный фонд и фонд оборотных средств, учитывается в разбивке по сегментам.

Использование оценочных данных

Финансовые ведомости неизбежно включают суммы, основанные на оценках и предположениях руководства. Оценочные данные включают, в частности: обязательства по МСПС и выплате пособий на репатриацию и проезд в связи с репатриацией, накопленных ежегодных отпусков за длительный период выслуги (сумма которых рассчитывается независимым актуарием) и другие обязательства, связанные с пособиями сотрудникам, резервы на покрытие судебных издержек, финансовые риски по дебиторской задолженности, начисленные издержки и степень снижения стоимости основных активов. Фактические результаты могут отличаться от этих оценок. Изменения в оценках отражаются в данных того периода, в котором о них стало известно.

При суммировании всех остатков в тысячах швейцарских франков может возникнуть небольшая разница из-за округления.

Примечание 3. Денежные средства и их эквиваленты

	31 декабря 2022 г.	31 декабря 2021 г.
	<i>(в тыс. шв. франков)</i>	
Кассовая наличность	35	41
Банковские депозиты	87 713	47 718
Срочные депозиты на менее чем 3 месяца	127 746	66 404
Счета до востребования	19 361	17 756
Итого, операционные и основные денежные средства	234 855	131 919
Банковские депозиты	7 783	15 588
Итого, стратегические денежные средства	7 783	15 588
Итого, денежные средства и их эквиваленты	242 638	147 507

Примечание 4. Инвестиции

	31 декабря 2022 г.	31 декабря 2021 г.
	<i>(в тыс. шв. франков)</i>	
Срочные депозиты на более чем 3 месяца	51 319	66 288
Производные финансовые инструменты	2 329	3 175
Текущие инвестиции	53 648	69 463
Среднесрочный портфель инвестиций (основные денежные средства)	662 560	675 881
Долгосрочный портфель инвестиций (стратегические денежные средства)	211 933	221 616
Долгосрочные инвестиции	874 493	897 497
Итого, инвестиции	928 141	966 960

Производные финансовые инструменты — это форвардные валютные контракты. Изменение стоимости инвестиций операционных, основных и стратегических денежных средств в течение года, закончившегося 31 декабря 2022 года:

	Инвестиции операционных денежных средств	Инвестиции основных денежных средств	Инвестиции стратегических денежных средств
	<i>(в тыс. шв. франков)</i>		
Справедливая стоимость инвестиций 1 января 2022 г.	66 288	675 881	221 616
Дополнительные инвестиции	-	52 320	16 663
Дивиденды на инвестированные средства	-	2 949	1 294
Выбытие инвестиций	-14 969	-	-1 100
Курсовые прибыли/(убытки) по инвестициям	-	1 453	702
Увеличение/(уменьшение) справедливой стоимости	-	-70 043	-27 242
Справедливая стоимость инвестиций 31 декабря 2022 г.	51 319	662 560	211 933

Примечание 5. Дебиторская задолженность

	31 декабря 2022 г.	31 декабря 2021 г.
	<i>(в тыс. шв. франков)</i>	
Начисленные взносы	1 981	1 439
Добровольные взносы	-	2
Дебиторская задолженность по взносам	1 981	1 441
Дебиторы РСТ	60 092	62 283
Дебиторы Мадридской системы	213	130
Прочая дебиторская задолженность	10 892	9 752
Выданные авансы и предоплата	5 992	5 738
Заем, выданный FIPOI	-	8 113
Дебиторская задолженность по возмездным операциям	77 189	86 016
Итого, дебиторская задолженность	79 170	87 457

Категория «Прочая дебиторская задолженность» включает категории «Возмещаемые налоги США», «Возмещаемые швейцарские налоги», «Возмещаемые расходы по линии УПОВ», «Дебиторы по кредитным картам» и «Прочие дебиторы». Категория «Авансы и предоплаты» включает «Авансы сотрудникам в счет субсидий на образование», «Авансы, выданные по линии Программы развития Организации Объединенных Наций» и «Прочие предоплаченные расходы».

25 января 2022 года Организация полностью получила остаток займа в размере 8,1 млн шв. франков, предоставленного Фонду служебных помещений для международных организаций (ФИПОИ). Эта сумма причиталась ВОИС после прекращения Организацией аренды здания на улице Морийон в Женеве, Швейцария.

Примечание 6. Нематериальные активы

Изменение, 2022 г.	Права на застройку	Приобретенное программное обеспечение	Самостоятельно разработанное программное обеспечение	Нематериальные активы в разработке	Итого
<i>(в тыс. шв. франков)</i>					
1 января 2022 г.					
Валовая балансовая стоимость	34 290	772	4 419	1 078	40 559
Накопленная амортизация	-11 357	-733	-4 344	-	-16 434
Чистая балансовая стоимость	22 933	39	75	1 078	24 125
Изменение в 2022 г.					
Добавления	-	-	-	1 382	1 382
Передача	-	-	-	-	-
Списание	-	-	-	-	-
Списание амортизации	-	-	-	-	-
Амортизация	-439	-8	-75	-	-522
Итого, изменения в 2022 г.	-439	-8	-75	1 382	860
31 декабря 2022 г.					
Валовая балансовая стоимость	34 290	772	4 419	2 460	41 941
Накопленная амортизация	-11 796	-741	-4 419	-	-16 956
Чистая балансовая стоимость	22 494	31	-	2 460	24 985

Изменение, 2021 г.	Права на застройку	Приобретенное программное обеспечение	Самостоятельн о разработанное программное обеспечение	Нематериальные активы в разработке	Итого
--------------------	-----------------------	---	--	--	-------

(в тыс. шв. франков)

1 января 2021 г.

Валовая балансовая стоимость	34 290	733	4 950	-	39 973
Накопленная амортизация	-10 917	-733	-4 295	-	-15 945
Чистая балансовая стоимость	23 373	-	655	-	24 028

Изменение в 2021 г.

Добавления	-	39	-	1 078	1 117
Передача	-	-	-	-	-
Списание	-	-	-531	-	-531
Списание амортизации	-	-	131	-	131
Амортизация	-440	-	-180	-	-620
Итого, изменение в 2021 г.	-440	39	-580	1 078	97

31 декабря 2021 г.

Валовая балансовая стоимость	34 290	772	4 419	1 078	40 559
Накопленная амортизация	-11 357	-733	-4 344	-	-16 434
Чистая балансовая стоимость	22 933	39	75	1 078	24 125

В 1996 году у Всемирной метеорологической организации (ВМО) были приобретены права на застройку земельного участка № 4008 в Пти-Саконне, город Женева. Эти права были предоставлены ВМО Швейцарской республикой и кантоном Женева. На дату покупки остаточный срок действия первичных прав составлял 78 лет, т. е. если кантон не продлит срок их действия, этот срок истекает в 2073 году. Швейцарская республика и кантон Женева предоставили ВОИС права на застройку земельного участка, на котором расположены здания «Арпад Богш» и «Георг Боденхаузен». Эти права на застройку были приобретены Организацией бесплатно, и никакая их стоимость не отражалась в финансовой отчетности, поскольку Организация не имеет права распоряжаться этими правами.

Примечание 7. Основные средства

Изменение, 2022 г.	Здания	Земля	Оборудование	Итого
	<i>(в тыс. шв. франков)</i>			
1 января 2022 г.				
Валовая балансовая стоимость	404 280	33 922	6 697	444 899
Накопленный износ	-88 671	-	-4 973	-93 644
Чистая балансовая стоимость	315 609	33 922	1 724	351 255
Изменение в 2022 г.				
Добавления	3 875	-	148	4 023
Переоценка	-	-	-	-
Списание	-3 162	-	-865	-4 027
Списание износа	3 094	-	816	3 910
Износ	-8 644	-	-391	-9 035
Итого, изменения в 2022 г.	-4 837	-	-292	-5 129
31 декабря 2022 г.				
Валовая балансовая стоимость	404 993	33 922	5 980	444 895
Накопленный износ	-94 221	-	-4 548	-98 769
Чистая балансовая стоимость	310 772	33 922	1 432	346 126
Изменение, 2021 г.				
	<i>(в тыс. шв. франков)</i>			
1 января 2021 г.				
Валовая балансовая стоимость	402 745	33 922	6 688	443 355
Накопленный износ	-80 154	-	-4 710	-84 864
Чистая балансовая стоимость	322 591	33 922	1 978	358 491
Изменение в 2021 г.				
Добавления	1 535	-	213	1 748
Переоценка	-	-	-	-
Списание	-	-	-204	-204
Списание износа	-	-	204	204
Износ	-8 517	-	-467	-8 984
Итого, изменение в 2021 г.	-6 982	-	-254	-7 236
31 декабря 2021 г.				
Валовая балансовая стоимость	404 280	33 922	6 697	444 899
Накопленный износ	-88 671	-	-4 973	-93 644
Чистая балансовая стоимость	315 609	33 922	1 724	351 255

Валовая балансовая стоимость полностью амортизированного оборудования, которое ВОИС продолжает использовать, составляет 2,7 млн шв. франков. Земельный участок, на котором возведено новое здание, был изначально приобретен Организацией в 1998 году за 13,6 млн шв. франков, но учитывается по справедливой стоимости, рассчитанной независимым экспертом в соответствии с Международными стандартами оценки. Чистый итог всех периодических переоценок на общую сумму в 20,4 млн шв. франков был включен в состав профицита фонда переоценки, составляющего часть чистых активов ВОИС. Последняя оценка стоимости земли проводилась независимым экспертом по состоянию на 31 декабря 2020 года. Рыночная стоимость участка определена путем капитализации будущего потенциального дохода по соответствующей норме инвестиционной доходности актива. Потенциальный доход исчислен на основе данных по аналогичным операциям рынка аренды с учетом качества помещений и их местоположения.

Норма доходности была определена исходя из предполагаемой надежности и сроков получения дохода и прогнозов роста арендной платы, а также данных об аналогичных операциях купли-продажи. Для 2022 года были проанализированы имеющиеся рыночные данные, включая арендную плату за служебные помещения в Женеве, чтобы убедиться, что обновление оценки 2020 года не приведет к существенному изменению справедливой стоимости земельного участка.

ВОИС принадлежат активы наследия, или произведения искусства, представляющие собой объекты, полученные Организацией в дар или временно предоставленные представителями или должностными лицами государств-членов или других публичных либо частных структур или частными лицами. К числу произведений искусства, имеющихся у ВОИС, относятся картины, скульптуры, декоративные объекты, исторические документы и другие предметы. По состоянию на 31 декабря 2022 года в Организации имелось в общей сложности 740 предметов, относящихся к категории произведений искусства. В соответствии со стандартом МСУГС 17 ВОИС приняла решение не учитывать произведения искусства в качестве активов в Отчете о финансовом состоянии. Эти 740 объектов относятся к следующим категориям:

Число произведений искусства	2022	2021
Обрамленные произведения	193	188
Декоративные предметы	113	103
Скульптуры	82	76
Другие памятные объекты	60	49
Мебель	38	38
Ковры и гобелены	35	34
Керамика/фарфор	26	22
Произведения примитивного искусства	23	23
Столовое серебро	20	20
Другие произведения искусства	150	132
Итого	740	685

В соответствии с Политикой ВОИС в области управления имуществом и связанным с ней Руководством по управлению имуществом, ВОИС разработала процессы и процедуры для управления произведениями искусства, включая подготовку окончательного заключения в отношении того, является ли тот или иной объект произведением искусства. Произведения искусства находятся в хранилище с ограниченным доступом, пока не будет принято решение о размещении конкретного объекта. Большинство небольших и хрупких произведений искусства хранятся в закрытых шкафах. Специализированное хранилище было улучшено с целью повышения защиты от влажности и пыли, и в настоящее время рассматриваются меры по дальнейшей защите от потенциального залива. Кроме того, действующие меры в области безопасности охватывают те произведения искусства, которые размещены в лобби, кабинетах и на служебных этажах зданий ВОИС. Все произведения искусства зафиксированы в модуле «Управление активами» системы ПОР и учитываются в ходе проводимой Организацией ежегодной инвентаризации. Донорам по запросу предоставляется официальное подтверждение того, что произведения искусства находятся в ВОИС.

Примечание 8. Кредиторская задолженность и начисления

	31 декабря 2022 г.	31 декабря 2021 г.
	(в тыс. шв. франков)	
Торговые кредиторы — кредиторская задолженность	16 126	18 383
Разные переходные обязательства	1 019	656
Прочие торговые кредиторы	932	507
Итого, кредиторская задолженность и начисления	18 077	19 546

Кредиторская задолженность и начисления включают неоплаченные счета поставщиков, в том числе конвертацию сумм счетов-фактур, подлежащих оплате не в швейцарских франках.

Примечание 9. Пособия сотрудникам

	31 декабря 2022 г.	31 декабря 2021 г.
	(в тыс. шв. франков)	
Накопленный отпуск (должности)	1 234	1 594
Накопленный отпуск (временный персонал)	378	417
Пособие при окончании службы	410	380
Закрытый пенсионный фонд	351	315
Пособие на репатриацию и проезд в связи с репатриацией	2 515	2 515
Отпуск на родину	812	1 544
Начисленные сверхурочные	46	31
Субсидия на образование	2 160	2 080
Премия за результативную работу	640	427
Медицинское страхование после прекращения службы	7 874	6 706
Прочие пособия сотрудникам	103	-
Итого, текущие обязательства по выплате пособий сотрудникам	16 523	16 009
Закрытый пенсионный фонд	994	2 332
Накопленный отпуск (должности)	15 797	18 698
Пособие на репатриацию и проезд в связи с репатриацией	10 805	11 738
Медицинское страхование после прекращения службы	460 760	567 017
Итого, долгосрочные обязательства по выплате пособий сотрудникам	488 356	599 785
Итого, обязательства по выплате пособий сотрудникам	504 879	615 794

Долгосрочные выплаты пособий сотрудникам включают в себя медицинское страхование после прекращения службы (МСПС), пособие на репатриацию и проезд в связи с репатриацией, а также накопленный отпуск (штатные сотрудники).

МСПС. Выходящие в отставку сотрудники (и их супруги, дети-иждивенцы и пережившие сотрудника иждивенцы) имеют право на медицинское страхование после прекращения службы (МСПС) в том случае, если они продолжают осуществлять взносы в план коллективного медицинского страхования после прекращения ими службы. В соответствии с ППП ВОИС Организация оплачивает 65% ежемесячной премии по плану медицинского страхования. С 1 января 2023 года ежемесячные взносы в рамках плана медицинского страхования составляют 656,10 шв. франков для взрослых и 291,25 шв. франков для детей.

Пособие на репатриацию и проезд в связи с репатриацией. Организация несет договорные обязательства по выплате таких пособий, как пособие на репатриацию и оплату проезда и переезда некоторым сотрудникам, принятым на работу на международной основе, в момент прекращения ими службы.

Накопленный отпуск (штатные сотрудники): накопленный ежегодный отпуск рассматривается как долгосрочное пособие, предоставляемое сотрудникам, которые работают на основе постоянных, непрерывных или срочных контрактов. Штатные сотрудники могут накапливать до 15 дней отпуска за отдельный год и совокупный остаток отпуска, не превышающий 60 дней. При прекращении службы сотрудники, имеющие накопленный ежегодный отпуск, могут получить денежную компенсацию в размере, эквивалентном их зарплате за период накопленного ежегодного отпуска, не превышающего 60 дней.

Размер обязательств по выплате сотрудникам пособий, касающихся МСПС, репатриации и проезда в связи с репатриацией, а также накопленного ежегодного отпуска (штатные сотрудники), рассчитывается независимым актуарием. Значительное влияние на расчетные суммы обязательств по выплате пособий сотрудникам оказывают актуарные допущения. Факторы, влияющие на объем обязательств по МСПС, рассматриваются в разделе «Обсуждение и анализ финансовых ведомостей», который приведен перед данными финансовыми ведомостями. Ниже приводятся основные актуарные допущения, используемые для расчета этих обязательств. Ставки дисконтирования были определены с использованием кривых доходности корпоративных облигаций рейтинга AA.

		31 декабря 2022 г.	31 декабря 2021 г.	
Медицинское страхование после прекращения службы				
Ставка дисконтирования		2,50%	0,50%	
Валюта ставки дисконтирования	CHF, EUR, USD (взвешенные)		CHF, EUR, USD (взвешенные)	
Темп роста медицинских расходов		2,80%	2,50%	
Ежегодная стоимость медицинского обслуживания (в разбивке по возрасту):		Стоимость медицинского обслуживания (шв. франки)	Стоимость медицинского обслуживания (шв. франки)	
50		5 556	5 088	
55		6 195	5 673	
60		7 250	6 639	
65		9 610	8 800	
70		11 343	10 387	
75		12 397	11 353	
80		16 728	15 319	
85		17 233	15 781	
Пособие на репатриацию и переезд				
Ставка дисконтирования		5,10%	2,60%	
Валюта ставки дисконтирования		Долл. США	Долл. США	
Темп роста заработной платы		2,88%	2,70%	
Накопленный отпуск (должности)				
Ставка дисконтирования		2,10%	0,20%	
Валюта ставки дисконтирования		шв. франки	шв. франки	
Темп роста заработной платы	Состав:		Состав:	
	Инфляция	1,20%	Инфляция	0,90%
	Производительность	0,50%	Производительность	0,50%
	Шкала учета служебных заслуг	0,97 %-6,07 %	Шкала учета служебных заслуг	0,97 %-6,07 %

Приведенная стоимость обязательств по установленным выплатам в рамках МСПС оценена с использованием метода прогнозируемой условной единицы, включая дисконтирование прогнозируемых будущих выплат. Согласно методологии МСУГС, обязательства Организации по МСПС являются нефондированными, так как никакие активы этого плана не хранятся в какой-то юридически независимой структуре или фонде, и поэтому никакие активы этого плана не вычитаются из обязательств, учитываемых в Отчете о финансовом состоянии. Следует отметить, однако, что ВОИС выделила отдельные средства (стратегические денежные средства) на будущее финансирование своих обязательств по выплате пособий сотрудникам после прекращения службы. В приводимой ниже таблице дана детализация расходов на МСПС, отражаемых в Отчете о финансовых результатах:

ГОДОВОЙ ФИНАНСОВЫЙ ОТЧЕТ И ФИНАНСОВЫЕ ВЕДОМОСТИ ВОИС ЗА 2022 ГОД

	31 декабря 2022 г.	31 декабря 2021 г.
	<i>(в тыс. шв. франков)</i>	
Процентные расходы	2 852	1 351
Стоимость текущего обслуживания	40 211	36 154
Расходы, признанные в отчете о финансовых результатах	43 063	37 505

В приводимой ниже таблице приводится детализация изменений обязательств по установленным выплатам по МСПС с учетом актуарных прибылей/(убытков):

	31 декабря 2022 г.	31 декабря 2021 г.
	<i>(в тыс. шв. франков)</i>	
Обязательства по установленным выплатам на начало года	573 723	452 755
Процентные расходы	2 852	1 351
Стоимость текущего обслуживания	40 211	36 154
Выплаченные взносы	-4 348	-4 017
Актуарная (прибыль)/убыток по обязательствам:		
Фактическая (прибыль)/убыток	-3 748	-4 430
<i>Темп роста медицинских расходов</i>	42 902	-54 819
<i>Ставка дисконтирования</i>	-239 904	-25 997
<i>Прочие</i>	1 780	-
(Прибыль)/убыток от изменения финансовых допущений	-195 222	-80 816
<i>Стоимость медицинского обслуживания</i>	54 317	179 579
<i>Прочие демографические допущения</i>	849	-6 853
(Прибыль)/убыток от изменения демографических допущений	55 166	172 726
Обязательства о установленным выплатам на конец года	468 634	573 723

Как видно из приведенной выше таблицы, наиболее значительное изменение обязательств по МСПС 2022 года произошло в результате актуарных прибылей из-за роста ставки дисконтирования, которая увеличилась с 0,50% до 2,50%. Актуарные убытки были понесены из-за увеличения темпа роста медицинских расходов, а также более высокого допущения о размере требований о возмещении медицинских расходов. Для расчета обязательств за 2021 год независимый актуарий детально проанализировал данные о расходах на погашение требований о возмещении расходов для установления размера расходов на возмещение медицинских расходов в каждой возрастной группе. После обзора данных о расходах на погашение требований о возмещении 2021 и 2022 годов было применено повышение в размере 9,2% к допущению о размере требований о возмещении в каждой возрастной группе.

В 2022 году сумма выплачиваемых Организацией страховых взносов по МСПС составила 4,3 млн шв. франков (в 2021 году — 4,0 млн шв. франков). Ожидается, что в 2023 году сумма взносов по МСПС, приходящаяся на оплату требований о возмещении медицинских расходов, составит 7,9 млн шв. франков. По состоянию на 31 декабря 2022 года средневзвешенная продолжительность выполнения обязательств по обеспечению установленных выплат составляла 19 лет. В приводимой ниже таблице содержатся подробные данные о приведенной стоимости этих обязательств с установленными выплатами и корректировками на основе фактических выплат по МСПС, произведенных в 2022 году и предыдущие четыре года:

	2022	2021	2020	2019	2018
	<i>(в тыс. шв. франков)</i>				
Обязательства по установленным выплатам	468 634	573 723	452 755	313 694	303 128
Корректировка обязательств по выплатам на основе фактических (прибылей)/убытков	-3 748	-4 430	2 400	-37 983	-3 092

Представленный ниже анализ чувствительности показывает, какое влияние на обязательства по обеспечению установленных выплат оказали бы изменения основных актуарных допущений, изменение ставки дисконтирования и темпа роста медицинских расходов. Приведенное в анализе изменение процентных показателей представляется разумным исходя из динамики прошлых лет:

	Уменьшение ставки 1,50%	Применяемая ставка 2,50%	Увеличение ставки дисконтирования 3,50%
	<i>(в тыс. шв. франков)</i>		

Обязательства по установленным выплатам на 31 декабря 2022 г.	571 887	468 634	389 498
Процентное отклонение	22,0%		-16,9%

	Снижение темпа роста медицинских 1,80%	Применяемый темп роста медицинских 2,80%	Увеличение темпа роста медицинских 3,80%
	<i>(в тыс. шв. франков)</i>		

Обязательства по установленным выплатам на 31 декабря 2022 г.	391 855	468 634	566 508
Процентное отклонение	-16,4%		20,9%

Объединенный пенсионный фонд персонала Организации Объединенных Наций

Устав фонда гласит, что Правление Фонда обязано не реже раза в три года привлекать актуария-консультанта для проведения актуарной оценки Фонда. Фактически Правление фонда проводит актуарную оценку фонда раз в два года с применением метода агрегирования по открытым группам. Главная задача актуарной оценки — выяснить достаточность существующих и прогнозируемых будущих активов Фонда для выполнения его обязательств.

Финансовые обязательства ВОИС перед Фондом включают выплату ее обязательного взноса, исчисляемого по ставке, установленной Генеральной Ассамблеей Организации Объединенных Наций (в настоящее время — 7,9% для участников и 15,8% для организаций-членов), а также участие в той или иной доле в покрытии актуарного дефицита, предусмотренное статьей 26 Устава Фонда. Платежи в счет покрытия такого дефицита предусматриваются только в случае применения Генеральной Ассамблеей Организации Объединенных Наций соответствующего положения статьи 26 и после вынесения заключения о необходимости таких платежей, основанного на актуарной оценке достаточности активов Фонда на дату оценки. Платеж каждой организации-члена на покрытие актуарного дефицита пропорционален ее доле в общих платежах за три года, предшествующие дате оценки.

Последняя актуарная оценка Фонда была завершена по состоянию на 31 декабря 2021 года, и Фонд в своих финансовых ведомостях за 2022 год увеличит исходные показатели об участниках, используя данные за период с 31 декабря 2021 года по 31 декабря 2022 года.

Актуарная оценка по состоянию на 31 декабря 2021 года показала, что коэффициент покрытия (отношение актуарных активов к актуарным обязательствам) составил 117,0% (в оценке 2019 года — 107,1%). Без учета текущей системы пенсионных корректировок коэффициент покрытия составил 158,2% (в оценке 2019 года — 144,4%).

После проведения оценки актуарной достаточности Фонда актуарий-консультант заключил, что по состоянию на 31 декабря 2021 года необходимости в платежах для покрытия актуарного дефицита, предусмотренных положениями статьи 26 Устава, не было, поскольку актуарная стоимость активов Фонда превосходила актуарную сумму всех его накопленных обязательств. Кроме того, рыночная стоимость активов также превосходила сумму всех накопленных обязательств на дату оценки. На момент подготовки настоящего отчета Генеральная Ассамблея не принимала никаких решений о применении соответствующего положения статьи 26.

В случае применения статьи 26 в связи с возникновением актуарного дефицита как в результате текущей работы, так и в результате завершения функционирования Фонда платеж каждой организации-члена на покрытие актуарного дефицита пропорционален ее доле в общих взносах в Фонд за три года, предшествующие дате оценки. Общий размер взносов в Фонд за последние три года (2019, 2020 и 2021 годы) составил 8 505,27 млн долларов США, 1,64% которых внесла ВОИС (включая взносы участников и Организации).

В 2022 году сумма взносов ВОИС (исключительно взносы Организации) в Фонд составила 30,4 млн шв. франков (в 2021 году — 28,9 млн шв. франков). Ожидается, что в 2023 году сумма взносов составит примерно 30,6 млн шв. франков.

Членство в Фонде может быть приостановлено решением Генеральной Ассамблеи ООН после соответствующей положительной рекомендации Правления Пенсионного фонда. Пропорциональная доля совокупных активов Фонда на дату завершения членства выплачивается бывшей организации-члену исключительно в целях выплаты средств сотрудникам, которые являлись на тот момент членами Фонда, в соответствии с взаимными договоренностями, согласованными между организацией и Фондом. Размер выплат определяется Пенсионным фондом на основе актуарной оценки активов и обязательств Фонда на дату завершения членства; при этом, при расчете выплат не учитывается часть активов, которая превышает обязательства.

Комиссия ревизоров Организации Объединенных Наций проводит ежегодные ревизии Фонда и ежегодно отчитывается о них перед Правлением фонда и Генеральной Ассамблеей Организации Объединенных Наций. Фонд публикует ежеквартальные отчеты о сделанных инвестициях, ознакомиться с которыми можно на его веб-сайте: www.unjspf.org.

Примечание 10. Суммы к перечислению

	31 декабря 2022 г.	31 декабря 2021 г.
	<i>(в тыс. шв. франков)</i>	
Пошлины Мадридской системы	71 645	64 575
Депозиты Мадридской системы	28 150	32 708
Распределение пошлин Гаагского союза	1 079	847
Перераспределение пошлин Мадридского и Гаагского союзов	10 027	5 256
Депозиты ЦАП	1 797	1 730
Международные поисковые органы РСТ	1 654	1 782
Задолженность получающих ведомств по пошлинам за поиск, подлежащих уплате в международные поисковые органы	732	497
Пошлины Лиссабонской системы	11	16
Итого, суммы к перечислению	115 095	107 411

Организация взимает пошлины от имени Договаривающихся сторон Мадридского соглашения и Мадридского протокола и в соответствии с Общей инструкцией Гаагского соглашения. Международное бюро РСТ получает от заявителей средства на оплату услуг международных поисковых органов. Кроме того, Организация собирает вознаграждение, выплачиваемое непосредственно посредникам, арбитрам и экспертам, участвующим в рассмотрении дел в Центре арбитража и посредничества. Организация хранит эти средства на временной основе до их перечисления конечному бенефициару в соответствии с положениями различных договоров, административные функции которых она выполняет.

Примечание 11. Авансовые поступления

	31 декабря 2022 г.	31 декабря 2021 г.
	<i>(в тыс. шв. франков)</i>	
Депозиты Мадридской системы	7 393	8 632
Депонирование промышленных образцов	2 475	2 560
Депозиты Лиссабонской системы	436	395
Депозиты РСТ/ПВ МБ	303	721
Авансовая уплата взносов	3 442	4 992
Отсроченные доходы системы РСТ	298 614	299 149
Отсроченные доходы Мадридской системы	3 121	2 661
Отсроченные доходы Гаагской системы	793	452
Отсроченные поступления по неторговым операциям	17 164	15 967
Отсроченные доходы FIPOI	59	59
Прочие отсроченные доходы	-	9
Итого, текущие авансовые поступления	333 800	335 597
Отсроченные доходы FIPOI	3 519	3 578
Итого, долгосрочные авансовые поступления	3 519	3 578
Итого, авансовые поступления	337 319	339 175

Примечание 12: Резервные отчисления

	<i>(в тыс. шв. франков)</i>
Остаток на 31 декабря 2020 г.	986
Движение в 2021 г.	
Дополнительные резервные отчисления	167
Использованные суммы	-487
Возврат неиспользованных сумм	-174
Остаток на 31 декабря 2021 г.	492
Изменение в 2022 г.	
Дополнительные резервные отчисления	214
Использованные суммы	-1
Возврат неиспользованных сумм	-134
Остаток на 31 декабря 2022 г.	571

По состоянию на 31 декабря 2022 года резервные отчисления касаются дел, в которых сотрудники ВОИС ведут с Организацией судебные споры и которые находятся на рассмотрении в Апелляционном совете ВОИС (АСВОИС) и Административном трибунале МОТ (АТМОТ).

Примечание 13. Условные активы и обязательства

На отчетную дату оценочная сумма условных обязательств Организации по возможным выплатам в связи с требованиями, связанными с делами, которые находятся на рассмотрении в Апелляционном совете ВОИС (АСВОИС) и Административном трибунале МОТ (АТМОТ), составляет 101 500 шв. франков.

Международный вычислительный центр (МВЦ) был создан в январе 1971 года в соответствии с Резолюцией 2741 (XXV) Генеральной Ассамблеи ООН. МВЦ оказывает информационно-технологические

услуги и услуги связи учреждениям системы ООН, являющимся его партнерами и пользователями его услуг. В качестве партнера МВЦ, обязанного выполнять положения его мандата, ВОИС несет пропорциональную долю ответственности за погашение требований любой третьей стороны или обязательств перед такой стороной, связанных с сервисными операциями МВЦ, как они определены в мандате МВЦ. По состоянию на 31 декабря 2022 года не было известно о каких-либо требованиях, которые имели бы последствия для ВОИС. Право собственности на активы МВЦ принадлежит центру до момента его ликвидации. После ликвидации МВЦ порядок распределения всех его активов и обязательств между организациями-партнерами устанавливается Руководящим комитетом по формуле, которая будет разработана в этот момент.

Примечание 14. Аренда

ВОИС как арендатор

ВОИС арендует складские помещения, офисные помещения, автомобили, а также типографское и копировальное оборудование на основании договоров об операционной аренде. Общая сумма арендных платежей по этим договорам, отражаемых в учете в качестве расходов, составила в 2022 году 1,1 млн шв. франков (в 2021 году — 1,7 млн шв. франков). Данные о минимальных будущих выплатах по нерасторжимым договорам операционной аренды приводятся в таблице ниже:

Операционная аренда	31 декабря 2022 г.	31 декабря 2021 г.
	<i>(в тыс. шв. франков)</i>	
Не более одного года	410	480
Более года, но не более пяти лет	-	169
Более пяти лет	-	-
Итого, минимальные арендные платежи	410	649

Организация также арендует оборудование на основании договора о финансовой аренде. На отчетную дату чистая балансовая стоимость оборудования составила 0,3 млн шв. франков, а начисление износа за год составило 0,1 шв. франков. Общая сумма будущих минимальных арендных платежей по финансовой аренде и их текущая стоимость показаны в таблице ниже:

Финансовая аренда	31 декабря 2022 г.	31 декабря 2021 г.
	<i>(в тыс. шв. франков)</i>	
Не более одного года	169	177
Более года, но не более пяти лет	183	368
Более пяти лет	-	-
Итого, минимальные арендные платежи	352	545
Будущие процентные расходы	-42	-92
Приведенная стоимость минимальных арендных платежей	310	453

ВОИС как арендодатель

Организация заключила несколько соглашений, по которым она сдает площади в зданиях и на территории своей штаб-квартиры третьим сторонам. Все эти договоры аренды могут быть расторгнуты Организацией при условии направления уведомления в сроки, предусмотренные договорами. Общая сумма арендных поступлений по этим соглашениям составила в 2022 году 0,6 млн шв. франков (в 2021 году — 0,6 млн шв. франков).

Операционная аренда	31 декабря 2022 г.	31 декабря 2021 г.
	<i>(в тыс. шв. франков)</i>	
Не более одного года	337	359
Более года, но не более пяти лет	-	57
Более пяти лет	-	-
Итого, минимальные арендные платежи	337	416

Примечание 15. Операции между связанными сторонами

	2022		2021	
	Число лиц <i>(в эквиваленте занятости полный рабочий день)</i>	Совокупное вознаграждение <i>(тыс. шв. франков)</i>	Число лиц <i>(в эквиваленте занятости полный рабочий день)</i>	Совокупное вознаграждение <i>(тыс. шв. франков)</i>
Генеральный директор, заместители и помощники Генерального директора	9,00	3 351	9,00	3 349
Руководители высшего звена	11,25	3 552	11,25	3 574

Общее руководство ВОИС осуществляется Генеральной Ассамблеей ВОИС, состоящей из представителей государств-членов, являющихся сторонами Конвенции ВОИС и членами любого из Союзов. Эти представители не получают от ВОИС какого-либо вознаграждения. Деятельностью ВОИС управляют Генеральный директор, заместители и помощники Генерального директора и ее должностные лица (ключевой управленческий персонал), которые получают вознаграждение от Организации. Совокупное вознаграждение, выплачиваемое руководящим работникам, включает оклад, надбавки, оплату служебных командировок и другие пособия, выплачиваемые в соответствии с Правилами и положениями о персонале всем сотрудникам. Кроме того, Генеральный директор, его заместители и помощники получают надбавки за осуществление представительских функций. Ключевой управленческий персонал участвует в ОПФПООН, взносы в который уплачивают как сотрудники, так и ВОИС, а также вправе участвовать в системе медицинского страхования персонала. Данные о руководящих сотрудниках и их совокупном вознаграждении даны в приведенной выше таблице. Ни ключевой управленческий персонал, ни их ближайшие родственники не получали займов, которые не могли бы получать сотрудники других категорий. Ни ключевой управленческий персонал, ни их ближайшие родственники не получали никакого иного вознаграждения или компенсаций.

ВОИС не имеет подконтрольных организаций и долей участия в других организациях, информация о которых подлежала бы раскрытию в соответствии с требованиями МСУГС 34–38. ВОИС является участницей ОПФПООН, и некоторые из ее бывших сотрудников участвуют в Закрытом пенсионном фонде ВОИС (CROMPI). ВОИС поддерживает определенные отношения с Международным союзом по охране новых сортов растений (УПОВ), в рамках которых Генеральный директор ВОИС исполняет обязанности Генерального секретаря УПОВ. Бюро УПОВ осуществляет свои функции совершенно независимо от ВОИС. ВОИС отвечает за предоставление помещений, управление персоналом, финансовое управление, закупочную деятельность и оказание иной административной поддержки УПОВ в соответствии с условиями соглашения, заключенного между ВОИС и УПОВ 26 ноября 1982 года. УПОВ возмещает ВОИС расходы по оказанию таких услуг в соответствии с положениями указанного соглашения. В 2022 году ВОИС получила от УПОВ в счет оплаты таких услуг 618 тыс. шв. франков. Кроме того, ВОИС получает возмещение средств, расходовемых ею от имени УПОВ.

Примечание 16: Сверка ведомости V и ведомости II

Программа работы и бюджет ВОИС составлены на основе модифицированного метода начисления, предусмотренного Финансовыми положениями и правилами ВОИС и утверждены Ассамблеями государств-членов. Бюджет ВОИС принимается Ассамблеями на двухлетней основе, однако для каждого из двухгодичных периодов составляется отдельная смета. Бюджетная оценка расходов на двухлетний период согласно Программе работы и бюджету на 2022–2023 годы составила 793,8 млн шв. франков. В отчете о результатах работы ВОИС за 2022 год дается объяснение как изменениям между первоначальным и итоговым бюджетом после перераспределения средств, так и существенным различиям между предусмотренными бюджетом и фактическими суммами. Бюджет и финансовая отчетность ВОИС составляются с использованием двух различных методов. Отчет о финансовом положении, отчет о финансовых результатах, отчет об изменениях чистых активов и отчет о движении денежных средств составляются с применением метода полного начисления, в то время как отчет о сравнении бюджетных и фактических сумм (ведомость V) составляется с применением модифицированного метода начисления. Согласно требованиям МСУГС 24 проводится сверка фактических сумм на сопоставимой основе, представленных в ведомости V, и фактических сумм, представленных в финансовых ведомостях, с отдельным выявлением любых различий между ними в отношении учетного базиса, сроков и объектов учета.

Сверка данных за 2022 г.				
	Общие	Инвестиционные	Финансовые	Итого
	<i>(в тыс. шв. франков)</i>			
Фактические суммы на сопоставимой основе (ведомость V)	46 920	-	-	46 920
Износ и амортизация	-9 557	-	-	-9 557
Капитализация/списание зданий, установок и нематериальных активов	-	5 288	-	5 288
Договоры о финансовой аренде	-	-	143	143
Изменения обязательств по выплате пособий сотрудникам	-23 267	-	-	-23 267
Изменение в фондах на покрытие дебиторской задолженности	70	-	-	70
Учет доходов по специальным счетам	-1 212	-	-	-1 212
Итого, различия в базисе учета	-33 966	5 288	143	-28 535
Проекты, финансируемые из резервов	-11 962	-	-	-11 962
Специальные счета	1 242	-	-	1 242
Итого, различия в объектах учета	-10 720	-	-	-10 720
Фактические суммы в отчете о финансовых результатах (ведомость II)	2 234	5 288	143	7 665

Примечание 17. Расходы

	2022	2021
	<i>(в тыс. шв. франков)</i>	
Должности	241 272	235 231
Временный персонал	8 718	8 862
Другие расходы, связанные с персоналом	-354	538
Итого, расходы, связанные с персоналом	249 636	244 631
Стажерские стипендии	459	388
Стипендии ВОИС	7 297	5 308
Итого, стажерские стипендии и стипендии ВОИС	7 756	5 696
Служебные поездки	2 078	68
Поездки третьих лиц	5 118	661
путевых расходов	1 086	735
Итого, поездки, обучение и пособия	8 282	1 464
Конференции	3 567	2 269
Публикации	4	15
Индивидуальные услуги по контрактам	16 928	16 243
Прочие услуги по контрактам	78 727	81 300
Итого, услуги по контрактам	99 226	99 827
Служебные помещения и их содержание	22 892	21 320
Связь	828	1 098
Представительские и другие общие расходы	769	1 096
Совместные службы ООН	823	489
Итого, общие расходы	25 312	24 003
Принадлежности и материалы	2 740	3 247
Мебель и оборудование	48	182
Оборудование и принадлежности	2 788	3 429
Износ и амортизация	9 557	9 604
Финансовые издержки	256	244
Итого, расходы	402 813	388 898

Примечание 18. Инвестиционные прибыли/(убытки)

	2022	2021
	(в тыс. шв. франков)	
Увеличение/(уменьшение) справедливой стоимости инвестиций	-97 285	14 644
Дивиденды	6 530	5 464
Процентный доход по текущим счетам и депозитам	241	-19
Процентный доход по инвестициям	-	-5
Расходы на управление и администрацию в связи с инвестициями	-577	-572
Курсовая прибыль (убыток) по инвестициям	2 155	4 004
Курсовая прибыль (убыток) по производным финансовым инструментам	881	-803
Итого, инвестиционные прибыли/(убытки)	-88 055	22 713

Снижение справедливой стоимости инвестиций на 97,3 млн шв. франков связано с перераспределением в оценке портфеля основных и стратегических денежных средств Организации на отчетные даты.

Примечание 19. Финансовые инструменты

Обзор финансовых инструментов

Финансовые инструменты подразделяются на следующие категории:

Финансовые активы и обязательства	Категория
Денежные средства и эквиваленты	Амортизированная стоимость
Дебиторская задолженность	Амортизированная стоимость
Займы	Амортизированная стоимость
Кредиторская задолженность и начисления	Амортизированная стоимость
Суммы к перечислению	Амортизированная стоимость
Текущие счета	Амортизированная стоимость
Производные обязательства и активы	Справедливая стоимость через профицит и дефицит
Краткосрочные инвестиции операционных денежных средств	Справедливая стоимость через профицит и дефицит
Хранимые до погашения инвестиции операционных денежных средств	Амортизированная стоимость
Инвестиции основных и стратегических денежных средств	Справедливая стоимость через профицит и дефицит

Балансовая стоимость категорий финансовых активов и обязательств составляет:

	31 декабря 2022 г.	31 декабря 2021 г.
	(в тыс. шв. франков)	
Финансовые активы		
Амортизированная стоимость	367 135	295 514
Справедливая стоимость через профицит и дефицит	876 822	900 672
Итого, балансовая стоимость	1 243 957	1 196 186
Финансовые обязательства		
Амортизированная стоимость	218 325	213 346
Итого, балансовая стоимость	218 325	213 346

В ходе своей обычной деятельности Организация несет некоторые валютные, кредитные, процентные и ценовые риски, а также риск потери ликвидности. В настоящем примечании содержится информация о том, в какой мере Организация подвержена каждому из перечисленных рисков, а также о регламентах и процедурах, обеспечивающих оценку и контроль таких рисков.

Организация осуществляет свою инвестиционную деятельность в соответствии со своей инвестиционной политикой. Эта политика включает два более конкретных инвестиционных регламента: политику управления операционными и основными денежными средствами и политику управления стратегическими денежными средствами. Операционные денежные средства — это денежные средства, необходимые Организации для покрытия ее текущих платежных потребностей и обеспечения наличия суммы, равной ее целевым резервам, в виде ликвидных активов. Основные денежные средства — это остаток денежных средств за вычетом операционных и стратегических денежных средств. Стратегические денежные средства — это средства, зарезервированные на цели покрытия обязательств по выплате пособий сотрудникам после прекращения службы, включая обязательства по МСПС.

Справедливая стоимость

Справедливой стоимостью финансового актива или обязательства считается сумма, на которую соответствующий инструмент может быть обменян в данный момент при совершении сторонами добровольной сделки, а не принудительной продажи или ликвидации. Для расчета справедливой стоимости использовались следующие методы и допущения:

- стоимость денежных средств и краткосрочных депозитов, дебиторской задолженности по возмездным операциям, кредиторской задолженности и других краткосрочных обязательств приблизительно равна их балансовой стоимости, что обусловлено главным образом краткосрочным характером этих инструментов;
- котировочные инвестиции (в инвестиционные фонды, обращающиеся на бирже) основаны на котировках цен на отчетную дату;
- производные финансовые инструменты основаны на котировках цен, скорректированных с учетом операционного обменного курса ООН (UNORE) на отчетную дату;
- оценка займов и дебиторской задолженности проводится Организацией на основе таких показателей, как процентная ставка и параметры риска.

На отчетную дату балансовая стоимость финансовых активов и обязательств ВОИС эквивалентна их справедливой стоимости.

Иерархия справедливой стоимости

Для инструментов, учитываемых по справедливой стоимости, изменение которой отражается в составе профицита или дефицита, справедливая стоимость формируется на основе следующей иерархии:

- котировки цен (нескорректированные) на активных рынках для идентичных активов или обязательств (уровень 1);
- исходные данные помимо котировок цен, включенных в уровень 1, которые можно прямо или косвенно наблюдать в отношении актива или обязательства (уровень 2);
- исходные данные в отношении активов или обязательств, по которым отсутствуют достоверные рыночные данные (уровень 3).

Финансовые активы и обязательства	Иерархия справедливой стоимости
Денежные средства и эквиваленты	Уровень 1
Производные обязательства и активы	Уровень 2
Инвестиции основных и стратегических денежных средств	Уровень 1

Кредитный риск

Кредитный риск — это риск финансового убытка для Организации в случае, если контрагенты по финансовым инструментам не выполняют своих договорных обязательств. Этот риск связан главным образом с кредитами Организации, ее дебиторской задолженностью, денежными средствами и их эквивалентами, а также инвестициями. Максимальный размер риска по кредиту — это балансовая стоимость соответствующих финансовых активов. В целях финансовой отчетности ВОИС рассчитывает скидки на ожидаемые потери по кредитам, связанные с ее финансовыми активами.

Дебиторская задолженность Организации по безвозмездным операциям почти целиком представлена задолженностью государств-членов в лице их суверенных правительств, поэтому соответствующие кредитные риски считаются незначительными. Сформирован фонд в размере номинальной стоимости тех

позиций дебиторской задолженности, по которым выплат в краткосрочной перспективе не ожидается. Этот резерв покрывает суммы, подлежащие уплате государствами-членами, которые потеряли право голоса в соответствии с пунктом 5 статьи 11 Конвенции ВОИС, а также взносы наименее развитых стран, которые были заморожены решением Ассамблей в 1989 году и 1991 году.

Согласно инвестиционной политике Организации денежные средства могут храниться в учреждениях с минимальным краткосрочным кредитным рейтингом A-2/P-2 или минимальным долгосрочным кредитным рейтингом A/A2. Инвестиции в инструменты денежного рынка, облигации, ноты или иные обязательства и финансовые продукты с фиксированной доходностью, приобретаемые ВОИС напрямую, могут размещаться только в учреждениях с минимальным краткосрочным кредитным рейтингом A-3/P-3 или минимальным долгосрочным кредитным рейтингом BVB-/Baa3. Если они приобретаются при вложении средств в обращающиеся на рынке ценные бумаги объединенных инвестиционных фондов, не менее 65% авуаров должны быть инвестиционного класса (AAA/Aaa — BVB-/Baa3), тогда как остальная часть средств в размере до 35% может вкладываться в высокодоходные облигации классов от BB+/Ba1 до C/Ca. Кредитный рейтинг денежных средств, эквивалентов денежных средств и инвестиционных активов по состоянию на 31 декабря 2022 года выглядит следующим образом:

Краткосрочный кредитный рейтинг	A-1+	A-1	A-2/P-2	Без рейтинга (1)	Итого
31 декабря 2022 г.	<i>(в тыс. шв. франков)</i>				
Денежные средства и эквиваленты	448	142 288	99 849	53	242 638
Инвестиции	-	51 319	-	874 493	925 812
	448	193 607	99 849	874 546	1 168 450
<i>Процент</i>	<i>0,0%</i>	<i>16,7%</i>	<i>8,5%</i>	<i>74,8%</i>	<i>100,0%</i>

(1) Неоцененные остатки денежных средств включают кассовую наличность и долгосрочные инвестиции. Долгосрочные инвестиции ВОИС хранятся в инвестиционных фондах, не включенных в рейтинг агентств по оценке кредитного рейтинга, однако базовые инвестиции в которых осуществляются согласно инвестиционной политике ВОИС.

Риск ликвидности

Риск ликвидности — это риск того, что Организация не сумеет выполнить свои обязательства при наступлении сроков их погашения.

Организация не подвержена сколько-нибудь значительному риску ликвидности, поскольку она обладает значительными денежными ресурсами без ограничений на использование, которые пополняются в процессе ее деятельности. Инвестиционная политика Организации предусматривает вложение операционных и основных денежных средств в инструменты, обеспечивающие уровень ликвидности, необходимый для удовлетворения платежных потребностей Организации. Остатки операционных денежных средств размещаются на короткие сроки (не более 12 месяцев до погашения) в низкорисковые активы с возможностью быстрой реализации с небольшими или нулевыми издержками. Остатки основных денежных средств размещаются со скользящим горизонтом инвестирования в пять лет с целью получения положительной нормы прибыли. В идеале остатки основных денежных средств размещаются таким образом, чтобы в соответствующих ситуациях обеспечивался доступ к части этих средств. Остатки стратегических денежных средств размещаются на долгие сроки, и в настоящее время для них не предусматривается необходимость перевода в ликвидную форму в краткосрочном или среднесрочном горизонте.

Валютный риск

Организация получает доходы в виде пошлин и несет расходы в иных валютах, кроме швейцарского франка (ее функциональной валюты), и подвержена валютному риску, обусловленному колебаниями обменных курсов валют. Что касается международных пошлин за подачу в рамках РСТ, то ВОИС устанавливает эквивалентные суммы в иных валютах, чем швейцарский франк, и такие эквивалентные суммы могут быть пересмотрены в течение года, если обменный курс другой валюты к швейцарскому франку отличается на 5,0% или более на протяжении более чем четырех пятниц подряд. Организация также подвержена валютному риску, связанному с тем, что суммы, подлежащие уплате международным поисковым органам (МПО) в соответствии с инструкцией к Договору о патентной кооперации, и суммы, получаемые национальными патентными ведомствами в виде пошлин за проведение международного поиска от лиц, подающих заявки на выдачу международных патентов, могут уплачиваться в разных валютах. У Организации также есть Служба перевода пошлин РСТ, которая представляет собой механизм сальдирования с целью снижения влияния колебаний курсов валют, в которых оплачиваются пошлины за поиск, на доходы от пошлин РСТ.

Если инвестиции осуществляются в иной валюте, чем швейцарский франк, Организация может использовать производные финансовые инструменты для минимизации рисков, связанных с колебаниями курсов валют соответствующих инвестиций по отношению к швейцарскому франку. Инвестиции в спекулятивных целях в производные финансовые инструменты не допускаются. По состоянию на 31 декабря 2022 года совокупные инвестиции Организации в долларах США и евро составляли соответственно 137,5 млн шв. франков и 39,3 млн шв. франков. Подверженность этих инвестиций колебаниям валютных курсов контролируется, а для минимизации соответствующего риска используются производные финансовые инструменты.

Взносы Организации в ОПФПООН и ее платежи МВЦ производятся в долларах США. Организация также подвержена дополнительным валютным рискам в связи с расходами по пенсионным выплатам сотрудникам, которые ранее являлись участниками Закрытого пенсионного фонда и в настоящее время участвуют в ОПФПООН. Кроме того, Организация имеет внешние бюро в Алжире, Бразилии, Китае, Японии, Нигерии, России, Сингапуре и координационное бюро в США, которые располагают ограниченными активами в местной валюте.

Рыночный риск

Рыночный риск — это риск изменения рыночных показателей, в том числе процентной ставки, который отражается на доходах Организации или стоимости финансовых инструментов, имеющих в ее распоряжении. Для Программы работы и бюджета на 2022–2023 годы инвестиционный доход исключен из сметных доходов Организации. В настоящее время Организация не использует финансовые инструменты для хеджирования процентных рисков. Среднесрочный инвестиционный портфель ВОИС (основные денежные средства) и долгосрочный инвестиционный портфель (стратегические денежные средства) подвержены риску изменения рыночных цен базовых инвестиционных фондов. Основываясь на имеющемся опыте использования инвестиционных стратегий, применяемых к данным портфелям, ожидается, что волатильность основных и стратегических денежных средств составит соответственно 4,90% и 6,50%.

Примечание 20. События после отчетной даты

Отчетной датой ВОИС является 31 декабря 2022 года, и ее финансовые ведомости были одобрены к публикации в тот же день, что и заключение внешнего аудитора.

19 марта 2023 года было объявлено о покупке банком UBS банка Credit Suisse. Федеральный департамент финансов Швейцарии, Швейцарский национальный банк и FINMA (Управление по надзору за финансовыми рынками Швейцарии) одобрили сделку, и, как ожидается, при соблюдении стандартных условий она будет завершена к концу 2023 года.

Как UBS, так и Credit Suisse являются ключевыми банковскими партнерами ВОИС. Оба банка предоставляют ВОИС услуги, включая управление денежными средствами, банковские операции, инвестиции и обмен валюты. Кроме того, для ВОИС Credit Suisse является глобальным депозитарием и генеральным регистратором инвестиций.

ВОИС не ожидает каких-либо сбоев в осуществлении своих банковских операций в связи с этой сделкой. Кроме того, Организация не ожидает, что эта сделка повлечет за собой какое-либо финансовое обесценение. После покупки Credit Suisse ВОИС будет придерживаться стратегии развития более тесных отношений с одним из альтернативных банков с целью укрепления диверсификации своего портфеля поставщиков банковских услуг.

За период между отчетной датой и датой одобрения к публикации финансовых ведомостей иных существенных событий, как благоприятных, так и неблагоприятных, которые могли существенно повлиять на настоящие финансовые ведомости, не произошло.

Примечание 21. Сегментная отчетность

Формат сегментной отчетности предполагает представление различных союзов как сегментов ВОИС. Союзы учреждены в соответствии с различными международными договорами, административные функции которых выполняет ВОИС.

Таблица по сегментарной отчетности представлена на следующей странице, и ее следует рассматривать вместе со следующими пояснительными примечаниями:

- Примечание 1: Мадридский союз взял на себя финансирование взноса Гаагского союза на сумму 3 млн шв. франков в Программу модернизации информационно-технологических систем Мадридской и Гаагской регистрационных систем. Эта сумма будет возмещена Гаагским союзом Мадридскому союзу, как только объем средств резервного фонда Гаагского союза позволит это сделать.
- Примечание 2: В соответствии с решением, принятым на 55-й серии заседаний Ассамблей государств — членов ВОИС в 2015 году, союзы, финансируемые за счет взносов, взяли на себя финансирование дефицита бюджета Лиссабонского союза за двухлетний период 2016–2017 годов в размере 56 157 шв. франков. Эта сумма будет возмещена Лиссабонским союзом союзам, финансируемым за счет взносов, как только объем средств резервного фонда Лиссабонского союза позволит это сделать.
- Примечание 3. В соответствии с решением, принятым на 57-й серии заседаний Ассамблей государств — членов ВОИС в 2017 году: а) союзы, финансируемые за счет взносов, взяли на себя финансирование дефицита бюджета Лиссабонского союза за двухлетний период 2018–2019 годов в размере 1 662 315 шв. франков; и б) Союз РСТ взял на себя финансирование дефицита бюджета Гаагского союза в размере 18 135 044 шв. франков. Эти суммы будут возмещены Лиссабонским и Гаагским союзами соответственно, как только объем средств резервных фондов этих союзов позволит это сделать.
- Примечание 4. В соответствии с решением, принятым на 59-й серии заседаний Ассамблей государств — членов ВОИС в 2019 году: а) поскольку союзы, финансируемые за счет взносов, не обладают достаточными резервами выше целевого уровня для покрытия дефицита Лиссабонского союза в размере 3 509 153 шв. франков в 2020–2021 годах и 1 543 632 шв. франков в 2022 году, Союз РСТ взял на себя финансирование дефицита бюджета Лиссабонского союза в 2020–2021 годах и 2022 году; б) Союз РСТ взял на себя финансирование дефицита бюджета Гаагского союза в размере 23 667 978 шв. франков в 2020–2021 годах и 10 343 010 шв. франков в 2022 году. Эти суммы будут возмещены Лиссабонским и Гаагским союзами Союзу РСТ, как только объем средств резервных фондов этих союзов позволит это сделать.
- Примечание 5. Актуарные прибыли/(убытки) по состоянию на 31 декабря 2022 года были распределены согласно относительной доле численности персонала организаций в 2022 году.

ГОДОВОЙ ФИНАНСОВЫЙ ОТЧЕТ И ФИНАНСОВЫЕ ВЕДОМОСТИ ВОИС ЗА 2022 ГОД

Название сектора	СОЮЗЫ						Итого
	Финансир. взносами	РСТ	Мадрид.	Гаагский	Лиссабонс.	Спец. счета	
	(в тыс. шв. франков)						
ДОХОДЫ							
Взносы	17 605	-	-	-	-	8 439	26 044
Пошлины	-	380 786	85 289	7 206	3	-	473 284
Публикации	2	396	-	-	-	-	398
Прочие/разные доходы	142	-3 682	759	256	240	-	-2 285
Арбитраж и посредничество	530	501	1 354	559	-	-	2 944
Итого, доходы без учета влияния доходов резервов и корректировок по МСУГС	18 279	378 001	87 402	8 021	243	8 439	500 385
Различные доходные проекты, финансируемые из резервов	-	9	1	-	-	-	10
Корректировки доходов в соответствии с МСУГС	70	-	-	-	-	-1 932	-1 862
ИТОГО, ДОХОДЫ	18 349	378 010	87 403	8 021	243	6 507	498 533
РАСХОДЫ							
Патенты и технологии	149	103 235	141	-	-	-	103 525
Бренды и образцы	530	-	28 628	7 590	848	-	37 596
Авторское право и творческие отрасли	8 539	5 325	979	-	-	-	14 843
Региональное и национальное развитие	160	25 267	4 914	791	190	-	31 322
Инфраструктура и платформы	319	12 686	3 309	453	-	-	16 767
Глобальные задачи и партнерства	3 479	7 095	1 082	-	-	-	11 656
Экосистемы ИС и инноваций	1 223	13 074	4 943	1 291	-	-	20 531
Администрация, финансы и управление	5 911	78 647	29 011	6 558	604	-	120 731
Итого, расходы на бюджетной основе	20 310	245 329	73 007	16 683	1 642	-	356 971
Расходы по проектам, финансируемым из резервов	45	8 906	1 927	1 094	-	-	11 972
Итого, расходы на бюджетной основе, включая расходы, финансируемые из резервов	20 355	254 235	74 934	17 777	1 642	-	368 943
Специальные счета	-	-	-	-	-	7 197	7 197
Корректировки расходов на бюджетной основе и специальных счетов в соответствии с МСУГС	1 788	21 689	6 433	1 468	144	-720	30 802
Корректировки проектов, финансируемых из резервов, в соответствии с МСУГС	-25	-2 922	-301	-881	-	-	-4 129
ИТОГО, РАСХОДЫ	22 118	273 002	81 066	18 364	1 786	6 477	402 813
Инвестиционные прибыли/(убытки)	-1 999	-79 734	-6 322	-	-	-	-88 055
ПРОФИЦИТ/(ДЕФИЦИТ) ЗА ГОД	-5 768	25 274	15	-10 343	-1 543	30	7 665
Чистые активы по состоянию на 31 декабря 2021 г. – без учета актуарной прибыли/(убытков)	26 091	678 309	98 359	-67 236	-6 200	75	729 398
Актуарные прибыли/(убытки) по состоянию на 31 декабря 2021 г.	-14 826	-228 273	-62 684	-13 855	-1 263	-	-320 901
Чистые активы по состоянию на 31 декабря 2021 г.	11 265	450 036	35 675	-81 091	-7 463	75	408 497
Профицит/(дефицит) за 2022 г.	-5 768	25 274	15	-10 343	-1 543	30	7 665
Чистые активы по состоянию на 31 декабря 2022 г. – без учета актуарной прибыли/(убытков)	20 323	703 583	98 374	-77 579	-7 743	105	737 063
Актуарные прибыли/(убытки) по состоянию на 31 декабря 2022 г.	-8 042	-124 958	-35 479	-7 908	-710	-	-177 097
Чистые активы по состоянию на 31 декабря 2022 г.	12 281	578 625	62 895	-85 487	-8 453	105	559 966

ПРИЛОЖЕНИЕ — ВЫПЛАТЫ EX GRATIA (АУДИРОВАННАЯ ИНФОРМАЦИЯ)

Финансовое положение 3.21 гласит, что годовая финансовая отчетность Организации должна включать сводный отчет о выплатах ex gratia за календарный год. В течение 2022 года таких выплат не осуществлялось, поэтому в составлении сводного отчета нет необходимости.